

# 106年度新北市兒童及少年 生活狀況與福利需求調查

## ~少年調查報告~

案 號：sab10610

計畫主持人：黃河董事長

核定文號：新北主公統字第1061786528 號

主辦單位：新 北 市 政 府 社 會 局

受託單位：故鄉市場調查股份有限公司

印製日期：中 華 民 國 1 0 7 年 6 月

新 北 市 政 府 社 會 局 編 制

## 凡例

1.本調查資料採用電子計算機處理，因四捨五入關係，故總計數與各細項和之尾數，容或有未能相符。

2.本報告所用各種符號之代表意義如下：

「-」表示該交叉格無資料

「0.0」表示百分比小於0.05。

3.樣本數未達30者，代表性恐有不足，引用時請審慎，本報告不進行分析。

4.地區別：

第一層：新北市18歲以下現住人口數2萬人以下的行政區包含鶯歌區、泰山區、五股區、八里區、瑞芳區、深坑區、三芝區、金山區、萬里區、石門區、貢寮區、烏來區、石碇區、雙溪區、坪林區、平溪區。

第二層：新北市18歲以下現住人口數2萬人至未滿3萬人的行政區包含汐止區、淡水區、林口區、三峽區。

第三層：新北市18歲以下現住人口數3萬人以上的行政區包含板橋區、新莊區、三重區、中和區、新店區、土城區、蘆洲區、永和區、樹林區。

5.家庭組織型態：

核心家庭：包含生父/繼父/養父、生母/繼母/養母，但不包含祖父/外祖父、祖母/外祖母等，可能包含兄弟姐妹、父親的兄弟姐妹或母親的兄弟姐妹

主幹家庭：包含生父/繼父/養父、生母/繼母/養母、祖父/外祖父或祖母/外祖母等，但不包含父親的兄弟姐妹、母親的兄弟姐妹，可能包含兄弟姐妹

混合家庭：包含生父/繼父/養父、生母/繼母/養母、祖父/外祖父或祖母/外祖母、父親的兄弟姊妹或母親的兄弟姊妹等，可能包含兄弟姊妹

單親家庭：包含生父/繼父/養父或生母/繼母/養母其中一位，可能包含祖父/外祖父、祖母/外祖母、兄弟姊妹、父親的兄弟姊妹、母親的兄弟姊妹等

祖孫二代：包含祖父/外祖父、祖母/外祖母，但不包含生父/繼父/養父、生母/繼母/養母，可能包含兄弟姊妹、父親的兄弟姊妹、母親的兄弟姊妹等

# 目次

提 要 .....	1
第一章 調查目的與方法 .....	7
一、文獻探討 .....	7
二、調查目的與用途 .....	28
三、調查區域範圍與對象 .....	28
四、調查期間 .....	28
五、調查方式 .....	28
六、訪員訓練 .....	28
七、有效樣本數 .....	29
八、調查內容 .....	30
九、抽樣設計 .....	30
第二章 統計分析與推估 .....	35
一、權數調整 .....	35
二、統計推估 .....	38
三、統計分析 .....	39
第三章 調查結果分析 .....	41
第一節 基本資料 .....	41
一、少年性別 .....	41
二、少年年齡 .....	41
三、教育程度 .....	42
四、家庭型態 .....	42
五、身份別(可複選) .....	44
六、父母教育程度 .....	44
第二節 少年生活狀況 .....	45
一、父母婚姻狀況 .....	45
二、父母工作狀況 .....	46
三、少年較常從事之休閒活動項目 .....	48

四、 每天參與休閒活動之時數.....	49
五、 最近一週之運動情形.....	49
六、 上網經驗.....	52
七、 與父母親相處情形.....	66
八、 少年每月平均補習及才藝學習費用.....	81
九、 少年每月平均生活開銷(不含學費、補習費).....	82
十、 少年過去一個月之零用錢(不含三餐及交通費).....	83
十一、 少年零用金主要來源.....	84
十二、 少年每月之主要開銷(正餐及交通費除外)項目.....	85
十三、 少年最近一次寒暑假的安排.....	86
十四、 少年打工經驗.....	88
十五、 校外補習情形.....	92
十六、 過去一年內，曾有的特殊行為經驗.....	93
十七、 過去一年曾參與之志願服務活動或擔任志工之時數情形.....	100
十八、 少年曾參與志願服務種類.....	101
十九、 少年曾參與住家社區附近或校外社團活動之情形.....	102
第三節 少年的福利需求及使用情形.....	104
一、 受訪者對政府頒訂各項兒童及少年福利法規的認知度.....	104
二、 受訪少年認為政府應優先提供的少年福利措施.....	114
三、 少年對政府提供少年福利服務之認知及滿意度.....	116
第四節 具備性別意識程度.....	121
一、 對「爸爸必須為家庭的經濟來源負責」的同意度.....	122
二、 對「媽媽負責照料家庭且扮演感性的角色」的同意度.....	123
三、 對「男生的身體被碰觸沒有關係」的同意度.....	124
四、 對「空服員是女的，機長是男的；護士是女的，醫生是男的；幼稚園老師是女的，大學教授是男的」的同意度.....	125
五、 對「女生較擅長需記憶能力的文組學科」的同意度.....	126
六、 對「男生比較喜歡「動態活動」，例如打球」的同意度.....	127
第五節 兒童權利贊同度.....	128

一、對「兒童是獨立自主的個體，不是家庭的附屬品，具有自己的生存權」的贊同度	129
二、對「兒童有享有健康照顧服務的權利」的贊同度	130
三、對「兒童有免於遭受暴力的權利」的贊同度	131
四、對「兒童之隱私、通訊不得遭受恣意或非法干預，其榮譽與名譽亦不可受非法侵害」的贊同度	132
五、對「兒童有表達意見及自由參與公共事務的權利」的贊同度	133
<b>第四章 研究發現</b>	<b>135</b>
一、少年休閒狀況	135
二、少年上網情形	135
三、少年與父母親相處情形	137
四、少年經濟狀況	138
五、少年打工經驗	139
六、少年特殊行為	140
七、志願服務或公共服務工作參與情形	140
八、對少年福利措施的需求和使用情形	141
九、具備性別意識程度	142
十、兒童權利贊同度	143
<b>第五章 主要建議</b>	<b>145</b>
附件一：專家學者及家長焦點座談會議記錄	149
附件二：少年焦點座談會議記錄	159
附件三：調查問卷	165
附件四：參考書目	167
附錄一：統計結果表式	177

## 圖目錄

圖3-1 少年性別分布 .....	41
圖3-2 少年年齡分布 .....	41
圖3-3 少年教育程度分布 .....	42
圖3-4 家庭型態 .....	43
圖3-5 少年之身份別(可複選) .....	44
圖3-6 父母教育程度 .....	44
圖3-7 父母婚姻狀況 .....	45
圖3-8 父親工作狀況 .....	46
圖3-9 母親工作狀況 .....	47
圖3-10 少年較常從事之休閒活動項目 .....	48
圖3-11 少年每天參與休閒活動之時數 .....	49
圖3-12 少年最近一週之運動情形 .....	50
圖3-13 少年最近一週最常運動的項目(可複選) .....	51
圖3-14 少年之上網經驗 .....	52
圖3-15 少年曾經在網路上將自己或家人私人資料告訴別人的情形 .....	53
圖3-16 少年曾經瀏覽過註明「未滿十八歲者不可進入」網站的情形 .....	54
圖3-17 少年曾經在沒有大人陪同情況下和網友單獨見面的情形 .....	55
圖3-18 少年曾經下載未獲授權音樂、影片、或圖片等檔案的情形 .....	56
圖3-19 少年曾經在網路上發表攻擊別人言論的情形 .....	57
圖3-20 少年曾經透過網路認識陌生朋友的情形 .....	58
圖3-21 少年曾經運用網路購物的情形 .....	59
圖3-22 少年每日平均上網時間 .....	60
圖3-23 少年智慧型手機持有率 .....	61
圖3-24 少年最常上網的地點 .....	62
圖3-25 少年最常使用3C產品做什麼 .....	63
圖3-26 少年最常使用的通訊軟體 .....	65
圖3-27 少年與「父親」意見發生不一致原因(可複選) .....	66
圖3-28 少年與「母親」意見發生不一致原因(可複選) .....	67
圖3-29 少年與「主要照顧者」意見發生不一致原因 .....	68
圖3-30 父母與少年談升學或就業的事情互動情形 .....	70

圖3-31	父母聽少年講內心話的互動情形.....	71
圖3-32	父母看少年的作業或考卷、瞭解學習情況互動情形.....	72
圖3-33	父母參加少年學校的活動，或擔任家長會委員或志工情形.....	73
圖3-34	父母總是對少年的事情感興趣.....	74
圖3-35	父母給少年錢或是增加零用錢，作為一種獎勵.....	75
圖3-36	父母不注意少年.....	76
圖3-37	當少年不聽話時，父母會跟別人埋怨.....	77
圖3-38	當少年做錯事時，父母會不斷責怪或破口大罵的情形.....	78
圖3-39	當少年惹麻煩時，父母會認為都是少年的錯.....	79
圖3-40	少年與父母親每日聊天時間.....	80
圖3-41	少年每月平均補習及才藝學習費用.....	81
圖3-42	少年每月平均生活開銷(不含學費、補習費).....	82
圖3-43	少年過去一個月之零用錢(不含三餐及交通費).....	83
圖3-44	少年零用金主要來源.....	84
圖3-45	少年每月之主要開銷(正餐及交通費除外)項目(可複選).....	85
圖3-46	少年最近一次寒暑假的安排.....	86
圖3-47	少年有無打工.....	88
圖3-48	少年工作時間性質.....	89
圖3-49	少年主要工作時段.....	89
圖3-50	少年最近一次工作地點.....	90
圖3-51	最近一次打工時薪.....	90
圖3-52	最近一次打工加入勞健保情形.....	91
圖3-53	少年打工的理由.....	91
圖3-54	少年校外補習情形.....	92
圖3-55	少年過去一年擔任志工之時數情形.....	100
圖3-56	少年曾參與志願服務種類(可複選).....	101
圖3-57	少年曾參與住家社區附近或校外社團活動之情形(可複選).....	102
圖3-58	少年對「兒童及少年福利與權益保障法」認知情形.....	105
圖3-59	少年對「兒童及少年性剝削防制條例」認知情形.....	106
圖3-60	少年對「少年事件處理法」認知情形.....	107
圖3-61	少年對「毒品危害防治條例」認知情形.....	108
圖3-62	少年對「菸害防治法」認知情形.....	109



圖3-63 少年對「性侵害犯罪防治法」認知情形 .....	110
圖3-64 少年對「家庭暴力防治法」認知情形 .....	111
圖3-65 少年對「性別平等教育法」認知情形 .....	112
圖3-66 少年對「性騷擾防治法」認知情形 .....	113
圖3-67 對「爸爸必須為家庭的經濟來源負責」的同意度 .....	122
圖3-68 對「媽媽負責照料家庭且扮演感性的角色」的同意度 .....	123
圖3-69 對「男生的身體被碰觸沒有關係」的同意度 .....	124
圖3-70 對「空服員是女的，機長是男的；護士是女的，醫生是男的；幼稚園老師是女的，大學教授是男的」的同意度 .....	125
圖3-71 對「女生較擅長需記憶能力的文組學科」的同意度 .....	126
圖3-72 對「男生比較喜歡「動態活動」，例如打球」的同意度 .....	127
圖3-73 對「兒童是獨立自主的個體，不是家庭的附屬品，具有自己的生存權」 .....	129
圖3-74 對「兒童有享有健康照顧服務的權利」的贊同度 .....	130
圖3-75 對「兒童有免於遭受暴力的權利」的贊同度 .....	131
圖3-76 對「兒童之隱私、通訊不得遭受恣意或非法干預，其榮譽與名譽亦不可受非法侵害」的贊同度 .....	132
圖3-77 對「兒童有表達意見及自由參與公共事務的權利」的贊同度 .....	133

## 表目錄

表1-1 兒童權利公約.....	7
表1-2 歷年新北市兒童及少年比率變化.....	20
表1-3 100年~106年新北市兒童及少年身障人數.....	20
表1-4 新北市兒童/少年相關之福利服務.....	21
表1-5 新北市國中少年各層應抽學校數.....	31
表1-6 新北市高中(職)、五專前3年少年各層應抽學校數.....	33
表1-7 受訪少年性別分布狀況.....	34
表1-8 受訪少年年級分布狀況.....	34
表1-9 受訪少年依新北市地區別分層分布狀況.....	34
表2-1 國中樣本與母體結構之差異性檢定—地區別分布.....	35
表2-2 國中樣本與母體結構之差異性檢定—性別.....	36
表2-3 國中樣本與母體結構之差異性檢定—年級.....	36
表2-4 高中(職)、五專樣本與母體結構之差異性檢定—地區別分布.....	37
表2-5 高中(職)、五專樣本與母體結構之差異性檢定—少年性別.....	37
表2-6 高中(職)、五專樣本與母體結構之差異性檢定—年級.....	37
表3-1 少年與父母親之互動情形.....	69
表3-2 少年過去一年內，曾有特殊行為經驗.....	93
表3-3 少年對政府提供少年福利服務之認知及滿意度.....	116
表3-4 具備性別意識程度.....	121
表3-5 對兒童權利的認知.....	128

## 統計結果表目錄

表B1 少年樣本分配表.....	統計表-B1
表B2 少年之主要照顧者(可複選).....	統計表-B3
表B3 少年父母親之工作狀況.....	統計表-B5
表B4 少年父母親之教育程度.....	統計表-B9
表B5 少年父母親之婚姻狀況.....	統計表-B13
表B6 少年之家庭組織型態.....	統計表-B15
表B7 少年較常參與之休閒活動項目.....	統計表-B17
表B8 少年每天參與休閒活動之時數.....	統計表-B37
表B9 少年最近一週之運動情形.....	統計表-B39
表B10 少年上網之經驗情形.....	統計表-B45
表B11 少年與父母(或主要照顧者)意見不一致之原因(可複選).....	統計表-B63
表B12 少年與父母親之互動情形.....	統計表-B69
表B13 少年與父母親每日聊天時間.....	統計表-B89
表B14 少年每月平均補習及才藝學習費用.....	統計表-B91
表B15 少年每月平均生活開銷(不含學費、補習費).....	統計表-B93
表B16 少年過去一個月之零用錢(不含三餐及交通費).....	統計表-B95
表B17 少年零用金之主要來源.....	統計表-B99
表B18 少年每月之主要開銷(正餐及交通費除外)項目(可複選).....	統計表-B101
表B19 少年最近一次寒暑假的安排(可複選).....	統計表-B105
表B20 少年之打工經驗.....	統計表-B107
表B21 少年參加校外補習之情形.....	統計表-B119
表B22 少年或少年朋友過去一年對不當行為之接觸情形.....	統計表-B121
表B23 少年過去一年曾參與之志願服務活動或擔任志工之時數.....	統計表-B131
表B24 少年曾參與之志願服務種類(可複選).....	統計表-B133
表B25 少年曾參與住家社區附近或校外社團活動之情形(可複選).....	統計表-B135
表B26 少年對政府頒訂的各項兒童及少年福利法規之瞭解情形.....	統計表-B137
表B27 少年認為政府應優先提供之少年福利措施(可複選).....	統計表-B145
表B28 少年對政府提供之少年福利服務之認知及滿意度.....	統計表-B151
表B29 少年對性別意識相關內容的同意度.....	統計表-B183
表B30 少年對兒童權利認知的贊同度.....	統計表-B195

# 提 要

## 研究緣起

新北市政府透過辦理本計畫調查，蒐集新北市兒童及少年的生活概況以及對於福利措施制定之利用與期望。透過調查結果，可以瞭解變化趨勢，並結合社會脈動，提供具體、精確、切合需要的政策建議給主辦單位。

## 研究目的

為蒐集新北市未滿 18 歲兒童少年之家庭狀況、生活狀況、托育及教(養)育問題、遊戲與育樂休閒現況和需求及社會參與情形等事項，以作為未來規劃新北市兒童少年福利政策與服務項目之重要參考，提升兒童及少年之照顧品質與福祉。。

## 研究方法及過程

1. **12至未滿15歲國中少年**：採自填問卷方式，由教育局網站下載國中名錄，採分層隨機抽樣法，於106年11月至12月進行調查；本次調查有效樣本數為916人。
2. **15至未滿18歲高中、高職、五專前三年**：採自填問卷方式，由教育局網站下載高中、高職、五專前三年名錄，採分層隨機抽樣法，於106年11月至12月進行調查；本次調查有效樣本數為1,063人。
3. **未就學少年**：由新北市政府社會局聯絡並發文至社福單位，請社工人員協助發放問卷及公函給未就學少年，並請未就學少年自行填答後將交給社工人員，於106年11月至12月進行調查；本次調查有效樣本數為52人。

## 重要發現

- 一、**就少年家庭狀況來看**：82.2%的少年父母「結婚，且同住在一起」，且絕大多數(97.9%)的少年有父親、母親。有父親的少年中，有93.3%的少年父親有工作，有母親的少年中，有77.1%的少年母親有工作。有64.5%的少年每月需支付補習及才藝學習費用，且有補習及才藝學習費用之少年每月平均花費(不含學費)約為6,361元；有零用錢之少年中有95.3%的零用金主要來源為「父母親或家人供給」。
- 二、**就少年休閒狀況就看**：少年較常從事之休閒活動以「玩手機」的49.0最高，

「家中上網(含打電動玩具)」(26.0)及「看電視及數位視聽器材」(23.0)居次，「球類體育活動」(19.7)、「看書」(17.2)居第三。少年每天參與休閒活動之平均時數為3.6小時，有90.5%的少年最近一週有運動，平均一週運動3.0天。最常運動的時間是在「體育課」(63.4%)，最常運動的地點在「學校」(72.5%)，最常運動的項目，以「跑步」(52.0%)居第一，「籃球」(48.5%)第二。

- 三、就少年上網情形來看：有上網的少年中，高達93.8%的少年有智慧型手機，99.3%的少年表示有上網經驗。有55.3%的少年曾經在網路上將自己或家人的私人資料告訴別人；有47.6%的少年瀏覽過註明「未滿十八歲者不可進入」的網站；有11.0%的少年在沒有大人陪同的情況下和網友單獨見面；有50.7%的少年曾經下載未獲授權的音樂、影片、或圖片等檔案；有29.2%的少年曾經在網路上發表攻擊別人的言論；有56.6%的少年曾經透過網路認識陌生朋友；有70.4%的少年曾經運用網路購物。有上網的少年每日平均上網時間為4.0小時，且高達86.2%的少年在「家裡」上網，最常使用3C產品，如手機、平板電腦「聽音樂」(81.1%)、「看影片」(80.0%)及「發送即時訊息」(79.1%)。最常使用的通訊軟體，以「FACEBOOK Messenger」居第一，有85.4%。
- 四、就少年與父母親相處情形來看：與父親、母親發生意見不一致的原因，均以「生活習慣」及「課業與升學問題」並列第一，「網路使用」居次。少年與父母親平均每天聊天時間為1.5小時。
- 五、就父母親對待少年方式來看：「談升學或就業的事情」，以「母親居多」、「父母親一樣多」的比率最高。「聽少年講內心話」、「瞭解作業或考卷、學習情況」，以「母親居多」的比率最高；「學校的活動，或擔任家長會委員或志工」，以「從來不參與」的比率最高，占33.8%；「父母總是對少年的事情感興趣」、「給錢或是增加零用錢，作為一種獎勵」，以「父母親一樣多」的比率最高；「不注意少年」、「當少年不聽話時，會跟別人埋怨」、「當少年做錯事時，會不斷責怪或破口大罵」、「當少年惹麻煩時，會認為都是少年的錯」，皆以沒有發生過的比率最高。就各題綜合比較來看，「父親居多」的比率以「給我錢或是增加零用錢，作為一種獎勵」的18.6%最高，其次是「跟我談升學或就業的事情」的14.7%。「母親居多」的比率，以「聽我講內心話」的42.5%最高，其次是「看我的作業或考卷、瞭解我的學習情況」的39.1%、「跟我談升學或就業的事情」的37.6%。「父母親一樣多」的比率，以「總是對我的事情感興趣」的45.8%最高，其次是「跟我談升學或就業的事情」的36.7%

- 。
- 六、就少年經濟狀況來看：少年每月平均花費(不含學費、補習費)約為3,221元；有80.5%的少年過去一個月有零用錢(不含三餐及交通費)，且有零用錢的少年，過去一個月平均有1,214元。有零用錢之少年中有95.3%的零用金主要來源為「父母親或家人供給」，而少年每月之主要開銷(正餐及交通費除外)項目為「吃零食、喝飲料」的55.9%比率最高。
  - 七、就少年最近一次寒暑假的安排來看：少年最近一次寒暑假，以「在家」的69.4%比率最高，「補習班補習」的38.9%居第二。
  - 八、就少年打工或補習經驗來看：23.6%的少年「有打工」經驗。有打工少年的工作時間性質，以「寒暑假」的48.0%比率最高，主要的工作時段為「日間8:00至18:00」(65.9%)，平均每星期打工時數為13.1小時；有打工少年最近一次打工的工作地點以「餐飲業」的36.7%比率最高，「補習班」的16.4%居第二，最近一次打工時薪，以「每小時133~144元」的52.9%比率較高，勞健保之投保狀況則以「都沒有投保」的53.9%比率最高，主要打工理由為「滿足個人慾望」(45.5%)。另有54.5%的少年表示有參加校外補習。有參加校外補習者的每週平均天數為3.4天，每週平均時數為10.4小時。
  - 九、就少年曾有的特殊行為來看：過去一年內，少年曾有的特殊行為經驗的比率，均沒有的比率高於有的比率，其中，特殊行為的項目以有「罵髒話或粗話侮辱同學」的37.2%比率最高，「喝酒」的34.0%及「考試作弊」的32.2%居第二，「瀏覽色情網站、光碟」的27.9%、「被同學罵髒話或用粗話侮辱」的26.9%居第三，「逃學、蹺課」的14.6%、「抽菸」的14.5%居第四。
  - 十、就少年參與服務工作來看：有59.9%的少年過去一年「未曾參與」志願服務活動。其中有參與的少年中，以參與「未滿8小時」者的23.1%比率最高。有參與的少年中，以參與「社區服務」的40.5%、「環保類」的34.1%比率最高，「社會福利服務」的24.3%居第二。59.2%的少年曾參與住家社區附近或校外社團活動，高於都沒有參加任何活動的40.8%；其中有參與者，以「利用社區公共設施從事活動」的45.8%比率最高。
  - 十一、就對兒童及少年福利與權益保法之瞭解來看：少年對政府頒訂各項兒童及少年福利法規的認知度，以「兒童及少年性剝削防制條例」表示不知道的比率最高，「兒童及少年福利與權益保障法」、「少年事件處理法」居第二

- 十二、就政府應優先提供的少年福利措施來看：少年認為政府或民間團體應優先提供的少年福利措施的比率，前三名分別為「提供經濟扶助」(62.3%)、「提供安全打工的機會」(58.7%)、「提供課業、生活與情感上之諮詢服務」(49.4%)及「增設專屬少年的室內休閒場所」(47.4%)。
- 十三、少年對政府頒訂各項少年福利服務的認知度：以「圖書館」的認知度最高，高達9成5左右，「國民運動中心」居第二(88.9%)，而以「各區福利服務中心」、「少年福利服務中心」認知度最低，認知度未滿7成。
- 十四、對性別意識相關內容同意度：少年對性別意識相關內容同意度來看，皆以不同意(含非常不同意)的比率高。比較各項目不同意的比率，以「空服員是女的，機長是男的；護士是女的，醫生是男的；幼稚園老師是女的，大學教授是男的」、「男生的身體被碰觸沒有關係」最高，「女生較擅長需記憶能力的文組學科」居第二，「爸爸必須為家庭的經濟來源負責」最低。
- 十五、對兒童權利認知：少年對各項兒童權利的贊同度皆在8成8及以上，依比率順序為「兒童有享有健康照顧服務的權利」、「兒童有免於遭受暴力的權利」、「兒童之隱私、通訊不得遭受恣意或非法干預，其榮譽與名譽亦不可受非法侵害」、「兒童是獨立自主的個體，不是家庭的附屬品，具有自己的生存權」及「兒童有表達意見及自由參與公共事務的權利」。

## 主要建議

- 一、99.3%的少年有上網的經驗，93.8%的少年擁有智慧型手機，平均每日上網時間為4小時，最常使用3C產品「聽音樂」(81.1%)、「看影片」(80.0%)及「發送即時訊息」(79.1%)等，最常上網的地點在家裡(86.2%)，且少年最常參與的休閒活動為「玩手機」；足見在青少年時期網路在休閒及生活作息佔有重要的因素，為了加強青少年網路安全議題，免除不良網路事件，建議用多元方式擴充增加多元休閒模式來充實更多的休閒選擇，加強青少年網路安全概念，可利用實例說明方式說明，並推動媒體識讀。
- 二、少年與父母親平均每天聊天時間為1.5小時。和父母親發生意見不一致的主要原因以「生活習慣」及「課業與升學問題」最多。父母互動部分，「聽我講內心話」及「參加我學校的活動，或擔任家長會委員或志工」部分，都

以「母親居多」，所以如何增加親子互動是重要課題，建議服務與方案都要以家庭為中心，重視結構性，強化家庭功能。

- 三、 約有四分之一的少年「有打工」(23.6%)，打工時間以在「寒暑假」(48.0%)居多，且以「都沒有投勞保與健保者」(12.7%)較高，而打工的主要理由為「滿足個人慾望」。建議於教育階段即教導少年正確的價值觀並加強學生打工安全教育，提供多元職業體驗，進行多元興趣探索，就業培力媒合以提早發掘興趣之所在。
- 四、 少年行為類型與性別有顯著的相關，建議加強學校與學生諮商輔導中心密切合作，針對行為類型擬訂相關的預防策略，並落實分級分類輔導措施，提升輔導效能。





# 第一章 調查目的與方法

## 一、文獻探討

### (一)兒童定義與少年定義

我國法律與公約中所謂「兒童」之界定，係指未滿 12 歲之人；所稱少年，係指 12 歲以上未滿 18 歲之人。相關法律規範主要涵蓋於憲法、兒童及少年福利法、少年事件處理法、兒童及少年性剝削防制條例等。此外，民法及家庭暴力防治法對於 20 歲以下之「未成年人/未成年子女」、刑法對於未滿 16 歲之人、以及勞動基準法對於未滿 16 歲之「童工」皆設有特別保護規定(台灣兒童人權報告書摘要版)。

### (二)兒童權利公約沿革及內容

兒童權利公約在 1989 年 11 月 20 日的聯合國大會通過，1990 年 9 月 2 日生效，兒童權利公約成為有強制力的國際條約，該年同時也是國際兒童年的第 10 週年以及兒童權利宣言公布的第 30 年。在 1990 年有 61 個國家簽署，到了該年 9 月，又新增 40 個國家簽署；1995 年有 176 個國家簽署；2002 年有 192 個國家簽署 19。迄 2016 年 11 月，包括 2015 年締約的索馬利亞，共有 196 個國家成為締約國，目前僅有美國尚未成為締約國 20。2007 年 3 月，兒童武裝衝突任擇議定書有 114 個締約國、販賣兒童任擇議定書有 118 個締約國。

兒童權利公約涵括了以往國際公約既有的兒童保護內容，例如：酷刑禁止、隱私權、受教權、表達的自由與集會的自由等。也納入一些新的權利，並且重新架構了部分既有的權利，前者諸如收出養、知曉自己身世的權利，後者如生命的權利，並且進一步透過國家義務來確保生命的品質。也有部分兒童權利公約的內容被視為較激進的，例如：第 12 條到第 17 條的參與權利，表達自由、集會自由、隱私權，其中宗教自由最具爭議性。

兒童權利公約各條所論述的權利，整理如下(廖錦惠，2016)。

表1-1 兒童權利公約

條號	條文內涵
----	------

條號	條文內涵
第1條	兒童的定義(Definition of the child)
第2條	禁止歧視(Non-discrimination)
第3條	兒童最佳利益(Best interests of the child)
第4條	公約權利的實踐(Implementation of rights in the convention)
第5條	父母引導與兒童發展能力(Parental guidance and the child's evolving capacities)
第6條	兒童生命、生存與發展的權利(Children's right to life and maximum survival and development)
第7條	出生登記、姓名、國籍與知曉及被父母照顧的權利(Birth registration, name, nationality, and right to know and be cared for by parents)
第8條	保全身分認同的權利(Preservation of identity)
第9條	不與父母分離的權利(Separation from parents)
第10條	為了家庭重聚出境與入境的權利(Entering or leaving countries for family reunification)
第11條	非法移送兒童出境且無法返回之禁止(Illicit transfer and non-return of children abroad)
第12條	尊重兒童的意見(Respect for the views of the child)
第13條	意見表達的自由(Child's right to freedom of expression)
第14條	思想、意識與宗教的自由(Child's right to freedom of thought, conscience and religion)
第15條	兒童結社與和平集會的自由(Child's right to freedom of association and peaceful assembly)
第16條	隱私的權利(Child's right to privacy)

條號	條文內涵
第17條	接受適當資訊的權利(Child's access to appropriate information)
第18條	父母對於兒童養育與發展的共同的責任，以及國家的協助(Parent's joint responsibilities, assisted by the State)
第19條	免於任何形式暴力的權利(Child's right to protection from all forms of violence)
第20條	家庭環境遭受剝奪的兒童(Children deprived of their family environment)
第21條	收出養(Adoption)
第22條	兒童難民(Refugee children)
第23條	身心障礙兒童(Rights of children with disabilities)
第24條	兒童健康與醫療照護的權利(Child's right to health and health services)
第25條	受到安置、保護與治療兒童，定期評估的權利(Child's right to periodic review of treatment)
第26條	獲得社會安全保障的權利(Child's right to benefit from social security)
第27條	獲得足夠生活水準的權利(Child's right to an adequate standard of living)
第28條	接受教育的權利(Child's right to education)
第29條	教育的目的(The aims of education)
第30條	少數族裔或原住民兒童(Children of minorities or of indigenous people)
第31條	兒童休閒、遊戲與文化的權利(Child's right to leisure, play and culture)

條號	條文內涵
第32條	童工(Child labour)
第33條	兒童與毒品濫用(Children and drug abuse)
第34條	兒童性剝削(Sexual exploitation of children)
第35條	虐待、販賣與人口販運的預防(Prevention of abduction, sale and trafficking)
第36條	保護兒童免於其他形式的剝削(Protection from other forms of exploitation)
第37條	酷刑、侮辱人格與自由剝奪(Torture, degrading treatment and deprivation of liberty)
第38條	保護兒童免於武裝衝突(Protection of children affected by armed conflict)
第39條	受到武裝衝突迫害兒童的復原(Rehabilitation of child victim)
第40條	兒童司法系統(Administration of juvenile justice)
第41條	對現有人權國際公約標準的尊重(Respecting for existing human rights standards)
第42條	使公約廣為人知(Making the Convention widely known)
第43條	兒童權利委員會(The Committee on the Rights of the Child)
第44條	國家報告義務(Reporting obligation of States Parties)
第45條	與聯合國組織的合作 (Cooperation with United Nations agencies and other bodies)

### (三)我國兒童及少年福利法規沿革

「兒童福利法」於1973年立法通過，開啟社會福利立法先河，在所有福利法規中兒童福利立法最早，共制定30條對福利措施、福利機構、保護措施等有初步規範，但以法律內容觀之其宣示意味濃厚，未能有效改善與保障兒童福利

與權益，1989年制定公布「少年福利法」，共32條關注不當行為禁止與輔導，1993年修訂「兒童福利法」，大幅擴增保護措施，具體化兒童保護相關規定，建立緊急安置及責任通報等制度，2003年合併修正為「兒童及少年福利法」，比照兒童公約及國外立法，強調兒童人權、早療、處遇計畫，2011年修正並更名為「兒童及少年福利與權益保障法」，新增兒童閱聽權、居家托育、無國籍兒童及少年等項目，並將高風險家庭預防性服務與通報機制入法，將原有75條法條擴充為118條，至此對兒童及少年的保護更加完備，相關福利制度與規章亦更加周延。2012年增訂第54條之1，要求檢警、法官在偵辦審理毒品案時，必須主動查訪毒犯是否有12歲以下的孩子，並追訪其被照顧狀況，爾後在2014年6月4日公布「兒童權利公約施行法」，係將權利公約國內法化，強化我國兒童及少年權益保障與國際接軌，依據兒童權利公約施行法，政府需要推動法規檢視、國家報告、教育宣導等工作。因此除了兒童及少年福利與權益保障法對兒童及少年的保護及權益的維護外，兒童權利公約施行法規範各級政府機關必需採取立法或行政措施，避免兒童及少年權利受到不法侵害，並積極促進兒童及少年權利之實現，以全面落實兒童及少年權利之保障。2015年兒童及少年保護分級分類制度入法，親職教育由「得」改成「應」，增加「移民業務人員」、「戶政人員」等責任通報。為保障兒童及少年的權益，除在「兒童及少年福利法」第二十三條規定，提供兒童及少年相關之福利措施外，亦在「家庭暴力防治法」第四十三條至第四十六條中規定，未成年人保護相關內容。另因據統計，全球每年有上百萬名雛妓，根據聯合國兒童基金會所公布之資料，台灣雛妓人口數約有十萬名，而且在台灣商業利用「性」做促銷之情形極為嚴重，故亦在兒童及少年性剝削防制條例第六條、第七條、第九條至第十八條、第二十二條至第二十五條、第三十四條及第三十五條規定關於未成年人的救援、安置保護及對加害者的處罰等。

#### (四)兒童及少年發展之相關文獻

由個人發展的觀點來看，兒童與少年經歷一定的發展階段，每一階段都有其特定的發展任務(Havigurst,1972)。這些任務的順利達成或解決取決於許多因素，包括個人及環境的因素，其中許多是兒童及少年所無法掌控的。因此兒童及少年的成長固然充滿了希望與機會，但也不免於壓力與風險。兒童及少年除了可能受到傷害與剝削之外，也可能出現各種偏差行為與問題。若能預知並掌握與兒童及少年發展有關的風險，將可對兒童及少年的發展減輕不利的後果。

許多研究試圖指認兒童及少年發展的風險因子，不外乎個人特質、家庭、學校、社區等因素，以下將由生態系統的觀點逐一進行討論。然而 Allen-Meares(1995)也指出，與發展有關的風險需用一種互動或交互的模式來分析，線性的模式將無法捕捉環境與個人因素的複雜互動。換言之，每一個體的發展結果是其個人特質與其特殊環境條件互動下的獨特產物，Jessor(1992)稱之為生活方式(lifestyle)，在進行個別評量時尤需綜合各項因素做整體的考量。兒童及少年發展之各風險因子說明如下：

### 1. 個人因素

可以區分為生理因素及心理因素。生理因素最早提出「生來性犯罪人」的義大利犯罪學家 Lombroso(1876)，他由人類學的觀點採實證方式研究犯罪者的生理特徵。偏差行為的產生可能與性別(許春金，1996；張玲榕，2009；楊慧萍，1997；劉俊良，2002；蘇英玫，2007；羅玉珠，2011)、基因、遺傳、氣質(許春金，1996)、大腦神經系統(廖文寬，2010)、智商等生物的構造、功能發生問題或飲食有關。

問題行為存在著顯著的性別差異：男生的各項風險或偏差行為顯著地高於女生(辜易天，2007；陳秀華，2005；孫世維，2005；羅玉珠，2011)。研究發現男性兒童及少年於整體性偏差行為發生頻率高於女性。從細部來看，女性則比男性有更多的內向性偏差行為，亦即男生較易發生如暴力行為、吸煙、粗語辱罵、上課不專心、學習動機低落等外顯性及學習適應上的困擾，而女生則較易產生如自殘、憂鬱、失眠、自殺意念等內隱性偏差行為。也就是說女性容易較男性有更多心理、情緒上的困擾(許甄育，2005；蕭世慧，2005)，還有更多的健康風險行為，例如節食吃減肥藥等(孫世維，2005)。

心理因素偏差行為的產生可能與人格特質(石文宜，2005；黃挺毅，2003；黃郁珉，2009)、心理壓力、內在心理衝突、缺乏安全感或錯誤的認知型態、衝動(邱慶華，2008；楊慧萍，1997；謝博宇，2009)有關。負面情緒和心理壓力亦是兒童少年問題行為的風險因子(Allen-Meares,1995)。生活中遭逢諸如負面的家庭生活事件、課業壓力、人際關係衝突、被處罰等緊張源時，隨之而來的壓力會引發兒童少年負面情緒的感受，若未能有效因應，這將增加其產生各類型偏差行為的機會，包括外向性偏差行為、內向性偏差行為及學業適應問題的發生。此外，當個體愈傾向外控、欲將自身的成敗歸因於外在環境因素時，其所知覺

的負面情緒亦將愈多，因此也愈容易產生各類型的偏差行為(許甄育，2005)。

## 2. 家庭因素

人一出生開始接觸的便是家庭，開始接觸的人是主要照顧者，照顧者對初生兒除基本照顧外亦提供情感支持。Bowlby 認為個體與照顧者形成安全依附者，讓個體能以照顧者為安全堡壘安心探索世界，隨著年齡增長，內在運作模式亦能隨之對依附作調整，影響力終其一生(引自王碧朗，2001)。並隨著年齡成長發展不同的形式(吳嘉瑜，2004)。與父母依附品質越高，生涯確定程度與生涯決策能力越高(Wolfe&Betz,2004)。

家庭是形塑兒童行為的第一個環境，不利的家庭環境可能會影響到兒童的身心發展。家庭結構(侯崇文，2001；郭慧敏，2005；溫淑盈，2004；蘇英玫，2007)、家庭氣氛或管教方式(孫碧蓮，2001；郭豫珍，2004；劉俊良，2002)常是影響兒童是否產生偏差行為的重要因素。張玲榕(2009)提出一般認為，家庭因素不良的家庭，對子女的控制力較弱，父母可能無暇管教或輔導孩子的行為，使兒童容易誤入歧途。

單就家庭因素而言，偏遠地區、低社經地位、家庭疏離程度高、特殊家庭型態(包括男單親、女單親、隔代教養家庭等)的少年，較有可能涉入偏差行為。另外，也有研究指出少年偏差行為的成因較多源於少年與父母、同儕間感情優劣，及兒童及少年生活環境中促使其從事偏差行為誘因的多寡(李威辰，2000)。

另外，許多研究指出，破碎家庭、目睹父母婚姻暴力行為、親子關係不良、父母管教不當、父母本身的不道德或犯罪行為、家庭生活事件，以及家庭低社經地位等是兒童少年偏差行為最主要的因子。青少年在冷淡、疏離、敵對的家庭氣氛中成長，當然感覺痛苦、無助、孤獨或衝動，偏差行為通常是他們被家庭傷害後，另一種表達自主權的方法(簡慧娟，余紅柑，2009)。

綜合而言，從家庭的觀點來看影響兒童少年偏差行為的因素可歸納為：家庭結構、家庭功能、社經地位、親子關係及親職功能等，以下從這些不同向度說明家庭對兒童少年偏差行為的影響。

### (1) 家庭結構

家庭組成指的是父母的婚姻現況：包括父母離婚、分居、配偶一方死亡、



隔代教養等，相對於一般由雙親組成之家庭結構，被稱之為非傳統家庭結構；另外，家庭組成因素，也必須考慮到家庭組成成員個人的偏差傾向，以及孩子的出生序對行為的影響（廖經臺，2002）。家庭型態對少年行為偏差的影響大都是間接因素，而非直接效果（陳昇足，1999）。

有許多研究探討破碎家庭與兒童及少年偏差行為之關連性。研究指出家庭結構健全者，其子女有行為正常者，也有行為偏差者，但是家庭結構不健全者，其子女在行為方面的問題顯得較為嚴重（侯崇文，1999）。雙親家庭的家庭功能較佳，能有效控制兒童的偏差行為（羅玉珠，2011）。也有研究直指家庭結構異常是影響偏差行為的重要因素（王淑女，1998；侯崇文，2000；范國勇，2001）。例如研究指出，隔代教養家庭之國中生偏差行為最高，其次為男單親家庭國中生，再次為女單親家庭國中生，一般家庭之國中生最少有偏差行為（余博文，2002；蔣東霖，2002；蔡松瑜，2002；劉峻誠，2002）。其他如父母離異（陳玉書、許春金、馬傳鎮等，2000；程敬閏，2004；楊瑞珠、連廷嘉，2004）；再婚家庭（楊瑞珠、連廷嘉，2004）也可能是影響兒童少年發展及調適的負面因素。

## (2) 家庭功能

Kagan(1984)強調父母及家庭對兒童發展影響的重要性，他認為家庭是個人忠誠與認同衍生的根源；也是個人活力、名聲、與成功的支撐基礎；及個人自我概念所賴以建構的憑藉。兒童從父母處學習行為的標準，需要父母告訴他們哪些行為是適當的，而哪些行為是不適當的。研究指出家庭功能失常（范國勇，2001；程敬閏，2004；曾玉，2002）；父母親有藥酒癮（黃俊傑、王淑女，2001）；家庭暴力與父母衝突（吳齊殷、陳易甫，2001；范國勇，2001；鄭瑞隆，2001；楊瑞珠、連廷嘉，2004）；管教失當或暴力行為環境（李文傑、吳齊殷，2003；周愨嫻，2004）；家長工作忙碌或經常不在家（黃俊傑、王淑女，2001；蔡德輝、楊士隆，1995）；缺乏家庭凝聚力或低度的家庭參與力（黃俊傑、王淑女，2001）等都是影響兒童少年行為的重要因素。其他偶發的家庭事件，例如死亡、裁員、外遇等，因為直接衝擊家庭的功能，也有可能造成影響（黃俊傑、王淑女，2001；楊瑞珠、連廷嘉，2004）。

## (3) 社經地位

許多研究指出，貧窮的家庭不僅是生活環境的困頓，也容易影響家庭的互動及溝通，進而對兒童少年的發展造成不利結果。有些研究以父母的社經地位

預測孩子的偏差行為(楊瑞珠、連廷嘉, 2004); 或研究貧窮與少年偏差行為的關係(程敬閔, 2004; 楊瑞珠、連廷嘉, 2004)。但也有研究指出, 少年偏差行為的成因較少源於父母社經地位, 而較多源於少年與父母感情之優劣(李威辰, 2000); 或社會階級與少年偏差行為並沒有明顯的關連(侯崇文, 1999)。然而, 家庭社經地位較低往往意味著物質條件欠佳, 生長在這樣的家庭中的兒童及少年, 不論社會參與、學習資源、自我意象都受到限制與衝擊乃是不爭之事實(王明仁、魏季季, 2009; 王育敏、邱靖惠, 2009), 其正向發展受到挑戰及偏差行為的風險偏高都是可以合理預期的。

#### (4) 親子關係及親職功能

家庭是提供子女正當社會化和道德化的重要場所, 當父母與子女的感情佳、互動關係良好時, 愈能有效溝通彼此的理想、希望和期待。在親子互動與偏差行為的關係方面, 許多研究顯示凡是認為父母瞭解其行為或瞭解其所交往的朋友, 比那些認為父母不知其行為的小孩較少從事偏差或犯罪行為。例如學者許春金(1993、1997)指出, 父母監督及親子間認同關係是影響孩子偏差行為的重要因素。Paschall(2003)的研究認為如果父母的監督和管教愈嚴格時, 子女愈不容易有偏差行為的產生。孫世維(2010)也發現父母監督對子女的問題行為及結交損友具有抑制性的效果。

林佩珊(2012)的研究認為親子關係越好, 國小高年級偏差行為的比率越低。親子關係與少年偏差行為關係之理論依據來自社會控制理論(Hirschi, 1969), 該理論認為親子關係越佳, 少年對父母之情感依附越強, 則少年發生行為偏差之比率將會越低。

Videon(2002)則認為親子關係是一種指標, 當孩子發生偏差行為時, 表示他們與父母間的關係正處於緊張或危急的狀態。或是當親子衝突增加時, 少年偏差行為就隨之增加(侯崇文, 1999)。而 Caputo(2004)也認為父母給予的支持是重要因素, 獲得父母支持的子女較不容易產生偏差行為。石泐、連綠蓉(2006)指出父母的管教方式若變成朋友式的關懷, 對少年反而更有影響力。親子情感關係的重要性可見一斑。

子女對父母的情感依附關係可以區分為兩個向度, 即父母的直接控制(如督導)與間接控制(如溝通和依附)。相關研究發現直接控制與間接控制對偏差行為的影響是一樣重要的(Well&Rankin, 1988)。當少年依附於家庭的程度高時, 則

發生偏差行為的機會較少(Akers, 1997; Hirschi, 1969; 張景然, 1995; 孫世維, 1994); 而與家人關係較差, 與父母相處不融洽, 較少與父母一起活動的少年有較多的偏差行為(王淑女, 1999)。

### 3. 學校因素

學校乃介於家庭與社會之間的社會機構, 負有重要教育及社會控制的功能。從社會化機構的角度來看, 學校可能比家庭更具有優勢, 也更能有效的監督, 因為孩子在學校可以普遍受到老師的監督(Hirschi, 1969; 許春金, 1996; 譚子文, 2009)。如能愈依附有教育功能的學校, 愈接受學校的權威且對學校採取正面的態度, 則學校愈能約束或控制學生; 孩子愈喜歡學校, 愈不可能從事偏差行為(Hirschi, 1969、周愷嫻, 2001)。影響的因素有學校環境、學習成績、師生關係……等。

#### (1) 學習成就

重視升學的導向, 使得智育無法取得好成績者, 可能成為學校教育的邊緣人, 當學生對學校或老師無法產生依附、奉獻、參與以及信念時, 他就可能成為一個「毫不在乎」的人, 而遵守規範的行為對他們而言毫無意義。其中, 學生中途輟學的問題最為專家學者所關注, 馬中慧(2004)指出, 「中途輟學」一向被視為是兒童少年偏差行為重要的前兆和警訊。謝文智(2008)研究發現, 普遍家將團(如八家將)少年都是學習成就偏低的學生。楊宗憲(2001)研究指出, 具中輟或犯罪經驗的學生, 在學習的過程中, 普遍有學習上的困擾, 學行成績低落的情況。

#### (2) 同儕依附關係

社會學習理論 (social learning theory) 強調青少年與較多偏差行為的同儕接觸, 容易學習到犯罪的技巧, 且能增強青少年發生偏差行為的動機、內驅力、合理化及態度 (Akers, 1985; Sutherland, 1939)。在此, 接觸或學習的過程中, 青少年會透過觀察和模仿社會情境中個人或團體的行為而習得或形塑自身的行為 (Bandura, 1973)。也就是經由和同儕的「社會比較」, 進而對同儕觀察、模仿的「社會學習」, 使得同儕對青少年產生直接而重要的影響 (Goodman & Haisley, 2007)。

朋友同儕是兒童少年社會關係的重要一環, 尤其隨著年齡漸長, 朋友的影

響力更是與日俱增。兒童少年的同儕依附關係與偏差行為有負相關性之存在，亦即，少年的同儕依附關係越高則其從事偏差行為也越少。然而，在同儕差別結合關係方面與偏差行為則達顯著的正相關，亦即，兒童及少年與偏差同儕互動愈頻繁、結交的期間愈長且關係愈好時，則其從事偏差行為、虞犯行為以及犯罪行為也較多(李威辰 2001；溫明晶，2003；辜易天，2007；簡慧娟，余紅柑，2009；詹宜華、張楓明、董旭英，2012)。再者，青少年如果經常與偏差同儕為伍，其偏差行為會隨著與偏差同儕接觸之頻率 (frequency)、持續 (duration)、優先性 (priority) 和強度 (intensity) 而產生不同的影響 (Akers&Sellers,2010)。

眾多有關接觸偏差同儕與偏差行為關聯性之研究均獲得一致的結果，亦即接觸偏差同儕可顯著的預測青少年的偏差行為，與偏差同儕高密度的接觸、結合，則個體產生偏差行為的可能性愈高，甚至主張偏差友伴是導致孩子從事偏差行為的真正原因 (Akers&Cochran,1985; Cheung&Yeung,2010; Fiteetal.,2011; Prattetal.,2010)。根據譚子文、張楓明(2013)研究更指出，有較佳自我控制能力及避免接觸偏差同儕更是維繫子女健康行為的重要因素，所以建議父母及學校能夠更加維繫與經營與子女/學生的關係及感情。

### (3) 老師和學校關係

少年的師生依附關係越好，情感連繫也就愈緊密，也就愈能尊敬及認同他們，愈會在意別人對他的看法和期待時，自然不會輕易違犯既有規範，連帶著也比較沒有行為上的問題，偏差行為也越少；相反地，師生關係愈惡化，少年從事偏差行為的機率就愈高(溫明晶，2003；辜易天，2007)。

另一方面，校方對待學生的方式若不適當，也會造成相當的負面效應。對於出現偏差行為之學生，例如在班上出現破壞秩序、擾亂上課情緒甚至像打架或其他更嚴重的行為，學校老師的處置往往不是將其帶至輔導室接受輔導，而是將其送至學務處接受懲戒教育，而通常學校所採取的方式就是隔離教育：讓其不准回到班上，或責令家長帶回管教。面對偏差行為的不當處置，將造成少年繼續從事偏差行為(謝文智，2008)。此外，呂清發(2003)研究亦發現學校之拒絕態度確實會令少年之偏差行為更加惡化。

## 4. 社會因素

兒童及少年的身心發展與行為樣態可能是透過社會化過程，或與社會結構、

文化背景(Sellin, 1938)、社會階層、人際互動過程、大眾傳播媒體的觀察、模仿與學習(Bandura, 1977; Sutherland, 1939)等，直接或間接的影響有關。茲分述如下：

### (1) 大眾傳播媒體

Bandura 的社會學習理論中提到，個體觀看電視節目或影片中的暴力行為，會增加兒童的暴力行為或態度，而接觸愈多的暴力性節目，由於模仿學習，暴力行為會愈多(引自張麗鵬, 2003)。看電視一直是孩子們最主要的休閒娛樂之一，電視對兒童也一定存在著影響力，若兒童長期觀看不當的電視節目，就會影響身心發展。所以當媒體出現不良示範時，孩子又不懂得判斷，就容易經由觀察學習，而出現偏差行為。張麗鵬(2003)的研究也指出觀看暴力類媒體、情色類媒體、鬼怪懸疑類媒體的次數越多，越容易發生偏差行為。

### (2) 網際網路

近幾年來網際網路已經深入大眾的生活中，由於它沒有時空的限制、可採用匿名、傳播迅速、可即時互動等，為生活帶來了許多便利，但也衍生出許多問題。根據內政部兒童局(2011)的調查結果顯示，整體而言，六成以上的學齡兒童平時參與之休閒活動以「看電視及錄影帶」比例最高，「家中上網」次之，「閱讀報章雜誌」再次之。可見上網儼然已成為孩子生活中的一部分，而國小學童上網最常做的事是下載資料、收發電子郵件、玩線上遊戲等。盧浩傑(2006)的研究顯示國小學童偏差行為會因網路使用時數、網路使用功能而有所差異；且有固定聯絡網友者，偏差行為大於無固定聯絡網友者。

### (3) 網路遊戲

隨著家庭遊樂器及網路的普及，學童從電玩遊戲中獲得樂趣與滿足，使得電玩遊戲已經成為現今學童普遍的休閒活動，因此學童得以在電玩遊戲這個共同話題之下，增進其對同儕間的認同。但亦有許多學者提出質疑，認為電玩遊戲具有單獨進行的特性，雖然有多人連線功能，但仍然是個人單獨面對螢幕，加上內容常涉及暴力、色情，長期接觸可能會影響學童的社交技巧與人際關係，並扭曲其價值觀。

林婉如(2008)也指出網路遊戲不良經驗會促成偏差行為的產生。適當的使用網際網路可以紓解身心壓力，但若過度沉迷於網際網路中，則會影響學童的生

活、健康、課業、人際等，甚至衍生出網路成癮、偏差行為等問題。蔡秀英(2008)研究指出，國小學童涉入網路遊戲與同儕關係、學業成就呈顯著負相關。陳怡安(2001)指出，電玩已成為青少年普遍的休閒活動，在此世界中青少年在同儕中找到了共同的話題，有助於它的團體認同。並且在目前的線上遊戲中，青少年玩家可以透過虛擬社群的參與經營其人際關係。薛世杰(2002)研究指出，國中生玩網路遊戲的時間，可以顯著預測其在網路遊戲中的人際關係；玩網路遊戲的時間越長的學生，其在網路遊戲中的人際關係越好。曾家寶(2008)研究指出，國小高年級學童有網路遊戲成癮傾向者的人際關係，明顯的比無網路遊戲成癮傾向者為高。

#### (4) 社會階層

以學者提出個人所屬的階級或地區不僅會影響生活機會、方式和行動(周新富,2006;曾妙音等人,2011),嚴重的話更會造成代間的傳遞(鄭麗珍,1999; Harper & Marcus, 2003),可知社經背景對人們未來的發展具有影響效果。

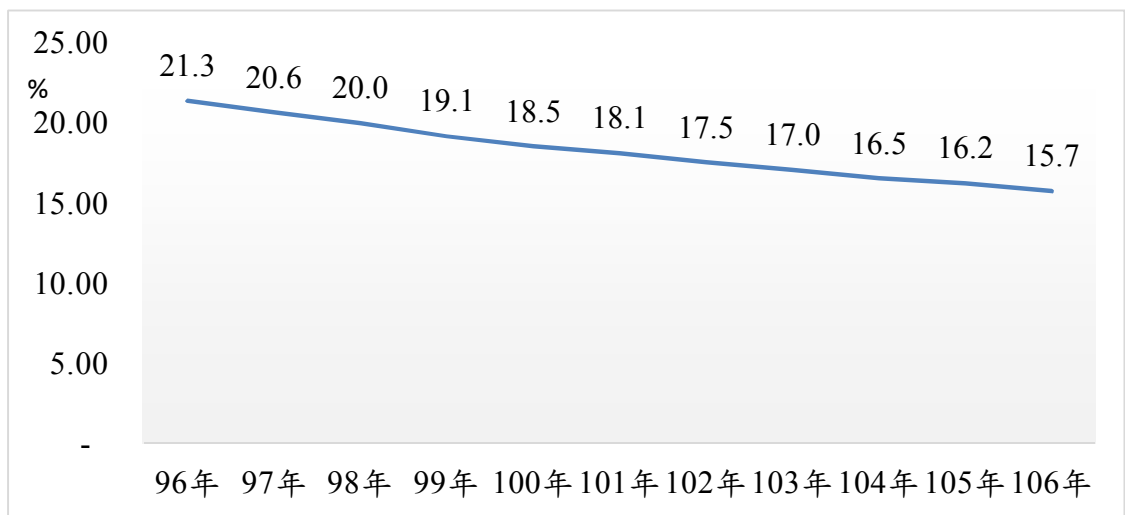
不同社會階級文化形成不同的價值體系，因而對下一代持有不同的教育成就期望及目的，進而影響他們的具體行動策略及教養行為(姜添輝,2005)，學者也發現教育程度或職業等因素會影響子女的教養方式，主要是對教育價值高層次發展的認知所致(黃毅志,1997;楊賀凱,2009;蕭淑貞,1993;Morawska et al., 2009; Padilla-Walker & Nelson, 2010; Rafferty & Griffin, 2010)。不同的社會階層有不同的社會待遇，因此上層社會階層認為教育功能與目的是正向的，而下層社會階級則視為負向的(鄭世仁, 2000)。陳麗如(2005)也提出不同社經地位的家長認知、動機、價值觀往往會影響家長的行為表現。姜添輝(2005)更指出不同社會階級家長對於教育的重要性抱持不同的價值觀，中上階級傾向於發展出長期的視野，勞工階級則停留在短期性範疇。

#### (五)新北市兒童及少年人口分析

新北市分成 29 個行政區，依據 106 年 12 月內政部戶政司與統計處人口資料顯示新北市目前總人口數達 3,986,501 人(男性有 1,952,839 人、女性有 2,033,662 人)，0~未滿 12 歲人口數為 393,433 人(男性有 204,179 人、女性有 189,254 人)，12~未滿 18 歲人口數為 233,377 人(男性有 121,634 人、女性有 111,743 人)，新北市兒童及少年人口數為 626,810 人，約佔總人口數的 15.7%，

依各年齡層來看，0-未滿6歲人口有198,385人，6-未滿12歲人口有195,048人，12-未滿18歲人口有233,377人。歷年兒童及少年人數占新北市總人口比率呈現逐年下降的趨勢。

表1-2 歷年新北市兒童及少年比率變化



新北市兒童及少年身障人數從100年以來逐年遞減，遞減至106年的9,319人，約占新北市兒童及少年人數的1.5%。新北市兒童及少年發展遲緩人數從100年以來逐年遞增，遞增至106年的12,606人，約占新北市兒童及少年人數的2.0%。兒童及少年發展遲緩人數逐年遞增的原因，究其原因可能是為了能早期發現早期介入治療，新北市透過各種管道，如衛生所普篩、院外評估、辦理篩檢活動、線上篩檢、幼兒園及公私立托嬰中心篩檢等方式發掘。

表1-3 100年~106年新北市兒童及少年身障人數

年度	人口總數(人)	兒童及少年人數(人)	兒童及少年身障人數(人)	發展遲緩人數(人)
100	3,917,945	726,489	9,609	7,994
101	3,941,239	712,365	9,457	8,382
102	3,955,777	693,379	9,534	8,282
103	3,967,571	677,248	9,583	9,537

104	3,971,250	656,539	9,484	9,265
105	3,979,963	645,347	9,522	10,868
106	3,986,501	626,810	9,319	12,606

(六)新北市兒童及少年福利概況

目前新北市針對兒童及少年所提供的相關的福利服務措施如下：

表1-4 新北市兒童/少年相關之福利服務

新北市兒童及少年福利服務措施	補助/服務內容
弱勢兒童及少年醫療補助	1.全民健康保險未涵蓋之發展遲緩兒童療育訓練費：學齡後（入國小後）之兒童於療育單位、機構及新北市政府核備之外展療育服務定點所做之專業療育項目，全民健康保險不給付或全額自費者，補助其療育訓練費，每人每月最高補助金額為新臺幣5,000元整。 2.住院期間之看護費用、膳食費暨全民健康保險規定應自行負擔之住院之相關費用。
弱勢兒童少年生活扶助	1.六歲以上未滿十八歲之兒童少年，每人每月發給新台幣1,969元。 2.未滿六歲之兒童，每人每月發給新臺幣2,073元。
弱勢家庭兒童及少年緊急生活扶助	藉由密集之關懷輔導，協助弱勢家庭解決生活危機，促進家庭恢復正常運作，預防兒童及少年受虐情事之發生
弱勢家庭兒童臨時托育補助	提供設籍新北市弱勢家庭多元化臨時托育服務，並補助弱勢家庭托育費用，以期建構友善托育環境，使兒童獲得妥善照顧。
發展遲緩兒童療育補助	為照顧(疑似)發展遲緩兒童，減少接受服務之障礙，及早接受適當療育，並減輕家庭經濟負擔，



新北市兒童及少年福利服務措施	補助/服務內容
	維持家庭功能，提供療育訓練費與交通補助費用之補助。
兒童及少年健保費用補助	低收入戶及中低收入戶，戶內18歲以下兒童及少年全額補助全民健康保險費。
兒童及少年未來教育發展帳戶	為協助經濟弱勢家庭的孩童累積資源，讓他們擁有更好的人生發展機會，藉由政府、經濟弱勢家庭及民間組織共同合作，為孩童設立個人帳戶，家長每年最高存入1萬5,000元，政府就會存入同額款項。
公共托育中心	新北市育有0-2歲幼兒，以家外托育照顧為主之家庭，以平價費用提供日間托育，並視家長需求提供延長托育服務。
親子館	辦理親職教育、兒童健康發展、親子活動、育兒諮詢服務(育兒e點通)、托育資源服務，並結合閱讀起步走及圖書書展等提昇親職能力及親子互動之活動。
玩具銀行	以推廣全齡共玩、環保回收等核心價值出發，以「玩具物流中心」、「行動玩具車」、「玩聚窩旗艦店」等模式提供服務，期望能透過多項資源整合及配送，充實新北市家庭托育資源。
兒童健康發展中心	整合醫療、教育、社會福利服務各項資源，期能自孩子出生起，積極為所有孩子進行健康管理，加強發展篩檢，提高發展遲緩兒童的發現率，並提供家庭支持、早期療育及教育學習等完整及連續性之服務。
少年福利服務中心	針對主動求助、中心自行開發(外展)、社會局或其他機構轉介之少年(包括低功能家庭、未成年未婚懷孕、中輟及非行少年)，進行開案及相關輔導，以持續給予關懷與協助，運用外展服務、個案、團體及社區等工作模式，提供諮詢服務、

新北市兒童及少年福利服務措施	補助/服務內容
	家庭學校訪視、親職教育、多元社團、寒暑期營隊、正向休閒活動等形式，俾以建置多元性、可近性、支持性之服務網絡，提供少年全方位之關懷與服務。
少年培力園	提供結束安置後暫無居所、租屋困難、缺乏自主生活能力的少年一個短期中途休憩站，並由專業團隊協助其邁向自立生活。
漾青春基地	培育青少年投入公共服務並提供職訓、輔導諮詢、求職諮商服務平台針對青少年求職各種協助，從履歷健診、職涯諮詢、面試準備、面試實戰模擬、職場心理諮商、就業核心職能培訓、專業職能培訓至職場見習等服務。
高風險家庭服務管理中心	為建構更完整之社會服務網絡，本市特擴大辦理高風險家庭之服務對象，並於100年2月25日成立高風險家庭服務管理中心，由該中心進行案件服務之分級管派與服務狀況追蹤，以建構高風險家庭整合型安全網，另透過各單位主動篩選清查並整合各項資源，提供高風險家庭支持性及整合性的服務。
新北市區域福利服務中心	對於家庭遭遇變故、經濟陷困、或其他因素致家庭發生危機，新北市政府依轄區分配設置區域社會福利服務中心，由社工員針對家庭的問題及需求，運用專業的評估及處遇服務，提供立即性、連續性及完整性的服務，以協助家庭渡過危機。
高風險整合型安全網	積極推動「用心網助、平安守護」專案，結合市府社政、警政、戶政、衛政等各網絡局處的力量，擴大關懷18歲以下兒少，將兒少戶籍遷遷於戶政事務所、18歲以下擔任戶長、未成年擔任父母及應入學未入學兒少，納入主動關懷

新北市兒童及少年福利服務措施	補助/服務內容
	對象。
家庭暴力暨性侵害防治中心	提供遭受家庭暴力、性侵害、兒少保護及遭送性剝削個案各項保護扶助服務，倡導被害人權益，預防案件發生，停止暴力循環。
家事服務中心	就近提供即時的諮詢協談與支持輔導、陪同出庭和社會福利資源轉介等服務，使家事事件當事人在尋求司法途徑時能獲得迅速、便利、完善的支持與服務，並維護未成年子女最佳利益。而藉由司法體系與社會工作專業的結合，共同營造友善司法環境，提供積極正面的扶助功能，協助家事事件當事人後續與相關資源接軌，保障應有的福利權益。
幸福保衛戰	由超商提供高風險家庭弱勢學童課後飢餓求助及臨時避難所，協助通報並即時提供餐點、資源及服務，使新北市的每個孩子都能在幸福家庭中快樂成長。
幸福晨飽	由學校發放超商早餐券，讓弱勢學生到超商領取餐點，讓學生可以免費吃早餐。
收出養服務	為保障兒童少年最佳利益，結合民間專業社會福利團體，依法經訪視、會談、評估，提出訪視調查報告及具體建議，供法院作為裁定收養認可之參考，並針對法院認可或駁回兒童及少年收養之聲請時，為必要之訪視或其他處置，並作成紀錄。
監護權訪視	為保障兒童少年最佳利益，結合民間專業社會福利團體，依據民法第1055條之1、家事事件法第106條之規定，接受法院交辦之兒童少年監護權訪視調查案件，並經訪視、會談、評估，提出訪視調查報告及具體建議，供法院作為裁定監護權歸屬之參考。

<p>新北市兒童及少年 福利服務措施</p>	<p>補助/服務內容</p>
<p>弱勢家庭兒童及少年社區照顧服務(小衛星)</p>	<p>透過以「兒少為中心、家庭為核心、社區為基礎」模式，培力社區民間單位以串聯社區資源網絡，社區單位成為第一線的關懷陪伴者，主動發覺兒少需求，並提供相關兒少身心發展的正向活動，例如:課後陪讀、品格教育、才藝課程等；為促進親職功能及親子關係，開辦親職團體講座，親子活動，提升家庭功能。</p>
<p>家外安置</p>	<p>1.寄養家庭 為使家庭發生重大變故，無法生活或父母管教不當，身心受到阻礙創傷之兒童少年，暫時安置於寄養家庭，使其仍可獲得良好照顧、享受家庭溫暖、正常生活，並協助其親生家庭恢復正常，始能使兒童少年於適當時機返家重享天倫。</p> <p>2.親屬安置 為維護兒童及少年最佳利益，避免其因轉換生活環境造成適應困難，且能與原生家庭保持連結，經社工員評估個案家庭狀況與資源網絡，協調相關親屬代為照顧，使安置兒童及少年盡可能留在熟悉的生活系統，以利家庭重建，故提供親屬安置補助費用，減輕親屬照顧壓力。</p> <p>3.團體家庭 提供特殊需求之兒童及少年小規模、家庭化及個別化的照顧模式，滿足其多元服務需求，並提高生活品質。</p> <p>4.類家庭 運用新北市政府國有房地釋放為社會住宅，利用該社會住宅之小規模、家庭化及個別化的規模，再行創新規劃類家庭照顧模式，以針對不同需求之兒童及少年積極開發不同的安置型態，因應此時期兒少的安置需求。</p>

新北市兒童及少年福利服務措施	補助/服務內容
	<p>5.機構安置</p> <p>家庭發生重大變故，無法生活或父母管教不當，身心受創等之兒童少年，安置於本市境內合法立案之兒童少年安置及教養機構，並定期舉辦聯繫會報、行政訪查、服務報表、機構評鑑及輔導、召開協調或個案會議等，作為瞭解各機構實際運作並妥善管理機制以維護安置兒童少年權益。</p>
兒童及少年保護個案家庭處遇服務	<p>經通報新北市政府家庭暴力暨性侵害防治中心未安置之個案，轉由提供家庭處遇服務以提升家庭功能，降低兒童及少年受虐及安置之風險。</p>
兩性關係諮詢及未婚懷孕處遇服務	<p>1.服務對象：自行求助或經轉介之未成年懷孕少女及其重要他人。</p> <p>2.服務內容：提供未婚懷孕相關的線上專業諮詢服務，包括：法律諮詢、心理諮商、安置、收出養、經濟扶助、情緒疏導、危機處理乃至後續個管等項目。</p>
弱勢兒少主動關懷方案方案(含小戶長、未按時預防接種、逕為出生登記等)	<p>6歲以下學齡前兒童若未進入托嬰中心、幼兒園就托或就學，生活空間以自家居所為主，較不易被發現有受虐或未獲適當照顧之情事，為能強化兒少高風險家庭預防性服務措施，應優先針對育有6歲以下學齡前幼童之高風險家庭建立主動關懷機制，以全面篩檢之方式，主動瞭解案家問題，及早介入關懷協助，預防家庭不幸事件之發生。</p>
藥物濫用兒童及少年處遇計畫	<p>針對藥物濫用兒少及其家庭，補助民間單位，運用外展服務、個案、團體及社區等工作模式，提供諮詢服務、家庭學校訪視、親職教育、多元社團、寒暑期營隊、正向休閒活動、培力工作坊等形式，俾以建置多元性、可近性、支持</p>

新北市兒童及少年福利服務措施	補助/服務內容
	性之服務網絡，提供少年全方位之關懷與服務。另透過課程活動幫助從業人員進行再教育，提升青少年藥物濫用之瞭解，以提升處遇服務品質。
司法後追	針對違規犯過情節輕微的少年或兒童盡量減少司法干預，結合司法、社會福利、教育等資源，具體地將社區處遇的精神與作法導入對微罪少年的司法處置，除協助法院提供少年轉介安置服務外，並對於依少年事件處理法轉介或交付安置之兒童及少年，提供追蹤輔導及必要之福利服務。
少年自立方案	針對結束家外安置及社區弱勢、家庭功能失落，經社工員評估需自立生活協助之少年，補助安置及教養機構或民間團體提供自立生活適應協助服務，由專業社工人員進行訪談評估，協助擬訂個別化自立生活服務計畫，定期訪視少年，協助少年處理就學、就業、租屋及職業訓練等生活議題，並依少年實際需求協助連結心理諮商資源、申請社會救助等經濟補助，或提供短期住宿服務。
兒童及少年代表	為使更多兒童及少年參與公共事務，邀請有興趣之兒少，參與本市辦理之共識培力訓練、定期小組會議、參與公共事務等相關活動。
兒童及少年性剝削防制	<ol style="list-style-type: none"> <li>1.補助性剝削被害兒少中長期安置機構安置費。</li> <li>2.違反兒童及少年性剝削防制條例行為人，以個別諮商及團體輔導，促進其法律認知及避免再犯。</li> <li>3.補助民間團體辦理性剝削防制之相關宣導。</li> </ol>

## 二、 調查目的與用途

新北市政府透過辦理本計畫調查，蒐集新北市兒童及少年的生活概況以及對於福利措施制定之利用與期望。透過調查結果，可以瞭解變化趨勢，並結合社會脈動，提供具體、精確、切合需要的政策建議給主辦單位。

- (一)調查目的：為蒐集新北市十二歲至未滿十八歲兒童之家庭狀況、生活狀況、托育及教（養）育問題、網路使用、與父母互動情形、社會參與情形、性別角色參與問題及對兒童權利的認知，以作為未來規劃本市兒童福利政策之參考依據。
- (二)調查用途：作為未來規劃新北市兒童少年福利政策與服務項目之重要參考，提升兒童及少年之照顧品質與福祉。

## 三、 調查區域範圍與對象

- (一)調查範圍：新北市29個行政區。
- (二)調查對象：調查基準日(106年7月31日)設籍於新北市之兒童(12至未滿18歲)及其家長或主要照顧者。

## 四、 調查期間

調查期間為106年11月11日至12月31日。

## 五、 調查方式

- (一)12~未滿18歲少年：由訪員至樣本學校，採教室內由學生自填問卷方式，訪問員逐一唸題目，學生逐一作答。
- (二)未就學少年：由新北市政府社會局聯絡並發文至社福單位，請社工人員協助發放問卷及公函給未就學少年，並請未就學少年自行填答後將交給社工人員。

## 六、 訪員訓練

訪員訓練的內容包括講解訪員手冊、訪問技巧訓練、調查內容講習、訪問演練等四部份。

#### ◆ 講解訪員手冊

訪員手冊內容包括訪員職責、督導系統、訪員考核。

#### ◆ 訪問技巧訓練

訪問技巧採美國普查局專業訪員的訓練內容，包括：

- 舉止談吐及服裝儀容(含佩戴識別證、出示訪問公文等)
- 熟識調查內容
- 好的開頭介紹，如何取得合作，如何回答問題
- 逐題、逐字地照問卷順序問，跳題要正確
- 專業、中立、客觀、親切、誠懇、積極
- 記錄正確答案
- 資料保密
- 不偏導的澄清再問的技巧

#### ◆ 調查內容講習

當問卷說明一旦確定後即成為標準之統一說明，訪問開始後，訪員除了要熟記問卷之填寫方法，且不得任意更改或增減說明，以免影響調查結果之準確度。

#### ◆ 訪問訓練

訪員兩人一組，按照問卷互相訪問，然後換組。

訪問演練結束後，針對所發現的困難與疑問一起討論解決，直至確認所有訪員對問卷內容及訪問技巧具有相當的熟悉度後，才開始正式執行訪問工作，演練時間約1小時。

## 七、有效樣本數

國中少年預計完成至少 900 份有效樣本，本次調查實際完成 916 份。高中(職)、五專前三年之少年亦各預計完成至少 900 份有效樣本，本次調查實際完成 1,063 份，



另未就學少年預計完成至少 50 份有效樣本，本次調查實際完成 52 份。

## 八、調查內容

本次調查之主要項目如下：

1. 第一部分：基本資料

包括少年性別、少年年齡、身份別及教育程度等。

2. 第二部分：少年之生活狀況

包括主要照顧者、父母婚姻狀況、工作狀況及教育程度、家屬同住情形、較常參與的三項休閒活動及平均每週參與時間、運動情形、上網經驗、與父母親互動方式、每月平均補習及才藝學習費用及每月生活平均開銷、過去一個月零用錢及零用錢主要來源、每月主要開銷項目、最近一次寒暑假安排、打工經驗、補習狀況、偏差行為、社會參與狀況。

3. 第三部分：對少年福利措施的需求和使用情形

包括對政府頒定的各項兒童及少年福利法規認知度、對政府辦理少年少年福利服務與政策之建議與期望對各項政府提供之少年福利福務之認知度及滿意度等。

4. 第四部分：對於性別意識相關內容之同意度

包括性別意識相關內容之同意度等。

5. 第五部分：對兒童權利的認知

包括對兒童權利的贊同度等。

## 九、抽樣設計

(一)母體名冊來源

就讀新北市 98 所國中及 62 所高中(職)、五專前 3 年之學生。

(二)抽樣方式

1. 國中少年抽樣設計與樣本配置

樣本抽取方式：採三段隨機抽樣法。

第一階段：抽出樣本學校

將新北市行政區依照新北市18歲及以下現住人口數分成三層，分別為3萬人以上<sup>1</sup>、2萬人至未滿3萬人<sup>2</sup>、未滿2萬人<sup>3</sup>，之後各層內國中學校再按學生人數多寡進行排序，以累計學生人數用PPS方式(Probability Proportionate to Size)抽出樣本學校，因此各校抽樣機率與學生數成正比。共抽出15所學校。

第二階段：抽出樣本班級

樣本學校內，各年級各隨機抽出1個班級。

第三階段：抽出樣本學生

樣本班級內，將學生依學號排序，以系統隨機抽樣方法抽出20位學生及其家長做為本次訪問對象。(表1-2)

表1-5 新北市國中少年各層應抽學校數

地區別	學生人數	百分比	應抽學校數
總計	106,199	100.0	15
第一層	11,850	11.2	2
第二層	16,012	15.1	2
第三層	78,337	73.8	11

## 2. 高中(職)、五專前3年少年抽樣設計與樣本配置

樣本抽取方式：採三段隨機抽樣法。

第一階段：抽出樣本學校

將新北市行政區依照新北市18歲及以下現住人口數分成三層，分別為3萬人以上<sup>4</sup>、2萬人至未滿3萬人<sup>5</sup>、未滿2萬人<sup>6</sup>，之後各層內高中(職)、五專

<sup>1</sup> 18歲及以下現住人口數3萬人以上的行政區有板橋區、新莊區、三重區、中和區、新店區、土城區、蘆洲區、永和區、樹林區。

<sup>2</sup> 18歲及以下現住人口數2萬人至未滿3萬人的行政區有汐止區、淡水區、林口區、三峽區。

<sup>3</sup> 18歲及以下現住人口數未滿2萬人的行政區有鶯歌區、泰山區、五股區、八里區、瑞芳區、深坑區、三芝區、金山區、萬里區、石門區、貢寮區、烏來區、石碇區、雙溪區、坪林區、平溪區。

<sup>4</sup> 18歲及以下現住人口數3萬人以上的行政區有板橋區、新莊區、三重區、中和區、新店區、土城區、蘆洲區、永和區、樹林區。

<sup>5</sup> 18歲及以下現住人口數2萬人至未滿3萬人的行政區有汐止區、淡水區、林口區、三峽區。

前3年學校再按學生人數多寡進行排序，以累計學生人數用PPS方式(Probability Proportionate to Size)抽出樣本學校，因此各校抽樣機率與學生數成正比。共抽出15所學校。

第二階段：抽出樣本班級

樣本學校內，各年級各隨機抽出1個班級。

第三階段：抽出樣本學生

樣本班級內，將學生依學號排序，以系統隨機抽樣方法抽出20位學生及其家長做為本次訪問對象。(表1-3)

---

<sup>6</sup> 18歲及以下現住人口數未滿2萬人的行政區有鶯歌區、泰山區、五股區、八里區、瑞芳區、深坑區、三芝區、金山區、萬里區、石門區、貢寮區、烏來區、石碇區、雙溪區、坪林區、平溪區。

表1-6 新北市高中(職)、五專前3年少年各層應抽學校數

地區別	學生人數	百分比	應抽學校數
總計	97,453	100.0	15
第一層	9,099	9.3	2
第二層	12,541	12.9	2
第三層	75,813	77.8	11

註：為方便變異數之計算，地區別為2萬人以下者調整為2家。

### 3. 未就學少年抽樣設計與樣本配置

由新北市政府社會局與社福單位聯絡後，提供各單位可完成份數。(表1-4)

表1- 新北市未就學少年各單位問卷發放份數

承辦單位	問卷發放份數
新北市蘆洲少年福利服務中心	15
新北市汐止少年福利服務中心	15
財團法人利伯他茲教育基金會	12
社團法人中華民國更生少年關懷協會	12
台灣冒險學習發展協會	8
財團法人淨化社會文化教育基金會	12
社團法人中華育幼機構兒童關懷協會	6
財團法人勵馨社會福利事業基金會	15
培力園	5

### (三)實際完成樣本數

本次調查有效樣本 2,031 份(其中國中完成 916 份，占 45.1%；高中共完成 1,063 份，占 52.3%；未就學共完成 52 份，占 2.6%)，國高中少年性別、年級及城鄉分布狀況如表 1-4、表 1-5、表 1-6：

表1-7 受訪少年性別分布狀況

性別		樣本數(人)	行百分比
<b>總計</b>		<b>2,031</b>	<b>100.0%</b>
國中	男	457	49.9%
	女	459	50.1%
高中(職)、五專前3年	男	510	48.0%
	女	553	52.0%
未就學	男	24	46.2%
	女	28	53.8%

表1-8 受訪少年年級分布狀況

年級		樣本數(人)	行百分比
<b>總計</b>		<b>2,031</b>	<b>100.0%</b>
國中	七年級	301	32.9%
	八年級	291	31.8%
	九年級	324	35.4%
高中(職)、五專前3年	一年級	364	34.2%
	二年級	374	35.2%
	三年級	325	30.6%
未就學少年		52	100.0%

表1-9 受訪少年依新北市地區別分層分布狀況

新北市地區別		樣本數(人)	行百分比
<b>總計</b>		<b>2,031</b>	<b>100.0%</b>
國中	第一層	112	12.2%
	第二層	154	16.8%
	第三層	650	71.0%
高中(職)、五專前3年	第一層	95	8.9%
	第二層	177	16.7%
	第三層	791	74.4%
未就學少年		52	100.0%

## 第二章 統計分析與推估

### 一、權數調整

#### (一)國中少年

資料經審查和檢誤後，由於各校學生抽樣機率不一樣，因此先以抽樣機率的倒數作為基本權數進行調整。再進行樣本與母體結構之差異性檢定。

#### 1. 基本權數

基本權數是國中學生抽樣機率的倒數。國中學生之抽樣機率

$$= \frac{\text{樣本學校內學生人數}}{\text{抽樣區間}} \times \frac{1}{\text{各年級班級數}} \times \frac{\text{樣本班級訪問成功學生人數}}{\text{樣本班級學生人數}}$$

#### 2. 調整權數

在基本權數之下，根據國中少年在新北市地區別分布、性別及年級(七年級、八年級、九年級)分配檢定樣本的結構，檢定結果顯示，國中少年樣本的地區別分布、年級、性別分配與母體分配皆沒有顯著差異，但為使樣本充分反映母體結構，減少估計值的偏差與抽樣誤差，仍以母體的分配調整樣本分配，以矯正偏差並減少抽樣誤差。採用多變數反覆加權法(raking)，以母體的地區別分布、性別、年級分配調整樣本分配。

每一筆資料都乘以調整權數  $\frac{N_i}{N} / \frac{n_i}{n}$ ， $N_i$  和  $n_i$  是第  $i$  組 ( $i$  為地區別分布、性別、年級) 的母體個數和樣本個數， $N$  和  $n$  是母體總個數和樣本總個數。如此反覆進行，直到樣本分配與母體分配完全一致，才停止 raking。(見表 2-1、2-2、2-3)

表2-1 國中樣本與母體結構之差異性檢定—地區別分布

地區別	樣本分配		母體分配		卡 方 檢 定
	實際 樣本數	百分比	應有 樣本數	百分比	
總 計	916	100.0	916	100.0	卡方值=0.00 < 3.84 (自由度1，顯著水準5%) 在5%顯著水準下，國中地區別之 樣本分配之樣本分配與母體無顯 著差異。
第一層	102	11.2	102	11.2	
第二層	138	15.1	138	15.1	
第三層	676	73.8	676	73.8	

表2-2 國中樣本與母體結構之差異性檢定—性別

性 別	樣本分配		母體分配		卡 方 檢 定
	實際 樣本數	百分比	應有 樣本數	百分比	
總 計	916	100.0	916	100.0	卡方值=2.70 < 3.84 (自由度1, 顯著水準5%) 在5%顯著水準下, 少年性別之樣 本分配與母體無顯著差異。
男	455	49.7	480	52.4	
女	461	50.3	436	47.6	

表2-3 國中樣本與母體結構之差異性檢定—年級

年 級	樣本分配		母體分配		卡 方 檢 定
	實際 樣本數	百分比	應有 樣本數	百分比	
總 計	916	100.0	916	100.0	卡方值=0.17 < 5.99 (自由度2, 顯著水準5%) 在5%顯著水準下, 年級之樣本分 配與母體無顯著差異。
七年級	292	31.9	287	31.286	
八年級	303	33.1	306	33.443	
九年級	321	35.0	323	35.272	

## (二)高中(職)、五專前3年學生

資料經審查和檢誤後，由於各校學生抽樣機率不一樣，因此先以抽樣機率的倒數作為基本權數進行調整。再進行樣本與母體結構之差異性檢定。

### 1. 基本權數

基本權數是高中(職)、五專前三年學生抽樣機率的倒數。高中(職)、五專前3年之抽樣機率

$$= \frac{\text{樣本學校內學生人數}}{\text{抽樣區間}} \times \frac{1}{\text{各年級班級數}} \times \frac{\text{樣本班級訪問成功學生人數}}{\text{樣本班級學生人數}}$$

### 2. 調整權數

在基本權數之下，根據高中(職)、五專前3年學生在新北市地區別分布、性別及年級(1年級、2年級、3年級)分配檢定樣本的結構，檢定結果顯示，高中(職)、五專前3年少年樣本性別與母體分配有顯著差異，而高中(職)、五專前3年少年樣本的地區別分布、年級分配與母體分配皆沒有顯著差異，為使樣本充分反映母體結構，減少估計值的偏差與抽樣誤差，仍以母體的分配調整樣本分配，以矯正偏差並減少抽樣誤差。採用多變數反覆加權法(raking)，以母體的地區別分布、性別、年級分配調整樣本分配。

每一筆資料都乘以調整權數  $\frac{N_i}{N} / \frac{n_i}{n}$ ， $N_i$  和  $n_i$  是第  $i$  組 ( $i$  為地區別分布、性別、年級) 的母體個數和樣本個數， $N$  和  $n$  是母體總個數和樣本總個數。如此反覆進行，直到樣本分配與母體分配完全一致，才停止 raking。(見表 2-4、2-5、2-6)

表2-4 高中(職)、五專樣本與母體結構之差異性檢定—地區別分布

地區別	樣本分配		母體分配		卡 方 檢 定
	實際 樣本數	百分比	應有 樣本數	百分比	
總 計	1,063	100.0	1,063	100.0	卡方值=0.00 < 3.84 (自由度1, 顯著水準5%) 在5%顯著水準下, 地區別之樣本 分配與母體無顯著差異。
第一層	99	9.3	99	9.3	
第二層	137	12.9	137	12.9	
第三層	827	77.8	827	77.8	

表2-5 高中(職)、五專樣本與母體結構之差異性檢定—少年性別

性 別	樣本分配		母體分配		卡 方 檢 定
	實際 樣本數	百分比	應有 樣本數	百分比	
總 計	1,063	100.0	1,063	100.0	卡方值=5.69 > 3.84 (自由度1, 顯著水準5%) 在5%顯著水準下, 少年性別之樣 本分配與母體有顯著差異。
男	506	47.6	545	51.3	
女	557	52.4	518	48.7	

表2-6 高中(職)、五專樣本與母體結構之差異性檢定—年級

年 級	樣本分配		母體分配		卡 方 檢 定
	實際 樣本數	百分比	應有 樣本數	百分比	
總 計	1,063	100.0	1,063	100.0	卡方值=5.90 < 5.99 (自由度2, 顯著水準5%) 在5%顯著水準下, 年級之樣本分 配與母體無顯著差異。
一年級	330	31.0	365	34.4	
二年級	366	34.4	359	33.8	
三年級	367	34.5	339	31.9	



## 二、統計推估

本次調查樣本採分層隨機抽樣，母體參數可以如下估計：

$$Y_{hij} = \begin{cases} 1, \text{第}h\text{層第}i\text{樣本學校第}j\text{樣本家長(學生)具有某特徵} \\ 0, \text{第}h\text{層第}i\text{樣本學校第}j\text{樣本家長(學生)不具有某特徵} \end{cases}$$
$$I_{hij} = \begin{cases} 1, \text{第}h\text{層第}i\text{樣本學校第}j\text{樣本家長(學生)屬於某次群體} \\ 0, \text{第}h\text{層第}i\text{樣本學校第}j\text{樣本家長(學生)不屬於某次群體} \end{cases}$$

$W_{hij}$  = 權數(含基本權數)

### (一)百分比之估計

某次群體具有某項特徵的百分比估計值如下：

$$\hat{y}_I = \frac{\sum_h \sum_i \sum_j Y_{hij} W_{hij} I_{hij}}{\sum_h \sum_i \sum_j W_{hij} I_{hij}}$$

### (二)百分比變異數之估計

本次調查的樣本係採集群 pps 抽樣，因每樣本班級都抽大約相同的人數，可以下式估計變異數。

$$\hat{\sigma}_{\hat{y}}^2 = \frac{1}{N^2} \sum_h N_h^2 \frac{1}{n_h(n_h - 1)} \sum (\bar{y}_{hi} - \bar{y}_h)^2$$

$N$  是少年(學生)總人數， $N_h$  是第  $h$  層的學校數， $n_h$  是第  $h$  層樣本學校數， $\bar{y}_{hi}$  是第  $h$  層第  $i$  樣本學校具有某特徵學生的估計百分比， $\bar{y}_h$  是第  $h$  層具有某特徵學生的估計百分比。

### 三、統計分析

#### (一)次數分配分析（單選題選項間差異比較分析）：

根據各題加權的樣本比率比較選項間的差異，用下列 Z 檢定，檢驗兩選項間百分比（ $P_1$ 和 $P_2$ ）的差異：

$$z_1 = \frac{\hat{P}_1 - \hat{P}_2}{\sqrt{\frac{1}{n}[\hat{P}_1 + \hat{P}_2 - (\hat{P}_1 - \hat{P}_2)^2]}}$$

#### (二)交叉分析/關聯分析（不同基本特徵間差異比較分析）

以各題與基本資料的交叉表來分析各題與其基本特徵間的相關。交叉表第一步採用卡方檢定。若交叉表的卡方顯著水準小於 5%，則認定兩變數間並非完全獨立。第二步是在有相關的交叉表內，以 z 檢定找出有顯著差異的地方。檢視兩個獨立的次群體(Subgroups)對同一議題看法的百分比間的差異，我們採用下列的 Z 檢定。

$$z_2 = \frac{\hat{P}_1 - \hat{P}_2}{\sqrt{\frac{\hat{P}_1(1-\hat{P}_1)}{n_1} + \frac{\hat{P}_2(1-\hat{P}_2)}{n_2}}}$$

#### (三)平均數分析

比較兩獨立平均數的差異時，用下列的 Z 檢定。

$$Z_3 = \frac{\hat{Y}_1 - \hat{Y}_2}{\sqrt{\hat{\sigma}_{\hat{Y}_1}^2 + \hat{\sigma}_{\hat{Y}_2}^2}}$$

其中， $\hat{\sigma}_{\hat{Y}_1}^2$ 和 $\hat{\sigma}_{\hat{Y}_2}^2$ 是兩平均數估計值 $\hat{Y}_1$ 和 $\hat{Y}_2$ 的估計變異數

#### (四)題與題交叉分析

針對有關聯的題目做題項與題項的交叉分析，以看出題項間的相關程度。



# 第三章 調查結果分析

## 第一節 基本資料

### 一、少年性別

少年性別分布男女各占一半，男性少年占51.7%，女性少年占48.3%。

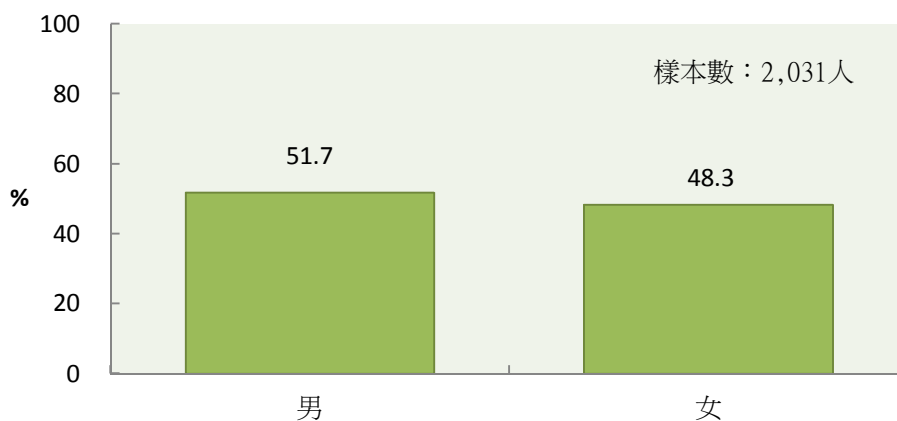


圖3-1 少年性別分布

### 二、少年年齡

少年年齡12至未滿15歲者占45.9%，15至未滿18歲者占54.1%。

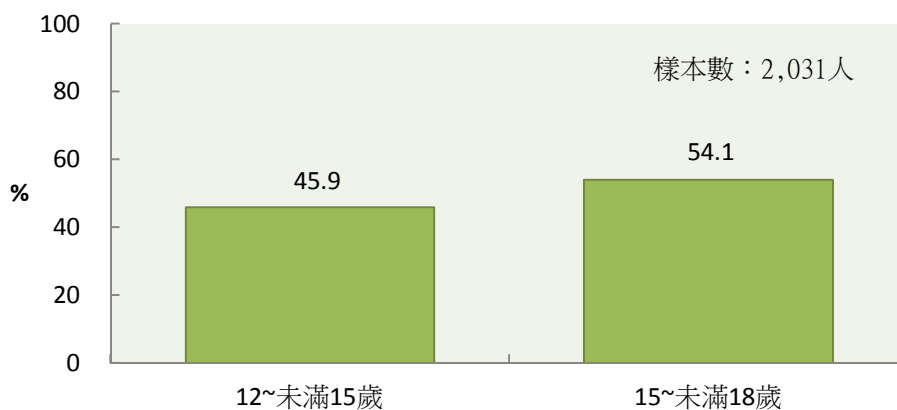


圖3-2 少年年齡分布

### 三、教育程度

少年教育程度，國中少年占45.1%；高中職、五專前三年少年占52.3%，而未就學少年僅占2.6%。

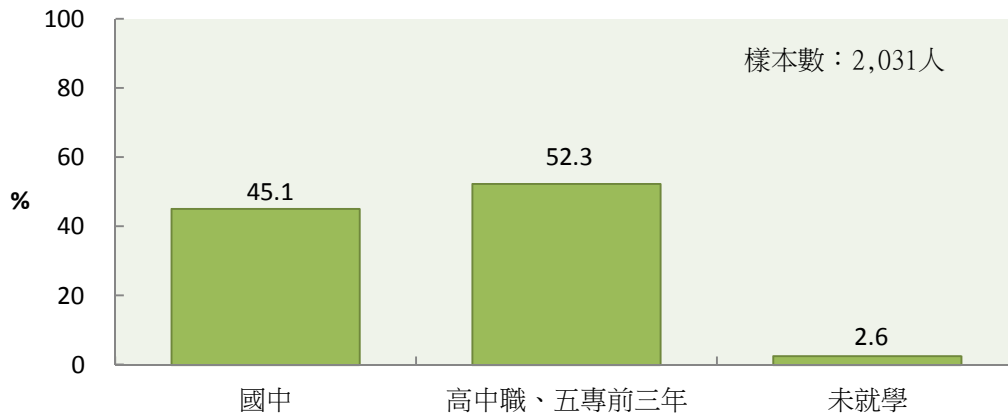


圖3-3 少年教育程度分布

### 四、家庭型態<sup>7</sup>

家庭型態以「核心家庭」最多，占67.0%，其次是「單親家庭」15.8%，再其次是「主幹單親」家庭11.5%，以「混合家庭」、「祖孫二代」家庭比率較少，各占3.6%、1.4%。

<sup>7</sup>核心家庭：包含生父/繼父/養父、生母/繼母/養母，但不包含祖父/外祖父、祖母/外祖母等，可能包含兄弟姊妹、父親的兄弟姊妹或母親的兄弟姊妹

主幹家庭：包含生父/繼父/養父、生母/繼母/養母、祖父/外祖父或祖母/外祖母等，但不包含父親的兄弟姊妹、母親的兄弟姊妹，可能包含兄弟姊妹

混合家庭：包含生父/繼父/養父、生母/繼母/養母、祖父/外祖父或祖母/外祖母、父親的兄弟姊妹或母親的兄弟姊妹等，可能包含兄弟姊妹

單親家庭：包含生父/繼父/養父或生母/繼母/養母其中一位，可能包含祖父/外祖父、祖母/外祖母、兄弟姊妹、父親的兄弟姊妹、母親的兄弟姊妹等

祖孫二代：包含祖父/外祖父、祖母/外祖母，但不包含生父/繼父/養父、生母/繼母/養母，可能包含兄弟姊妹、父親的兄弟姊妹、母親的兄弟姊妹等

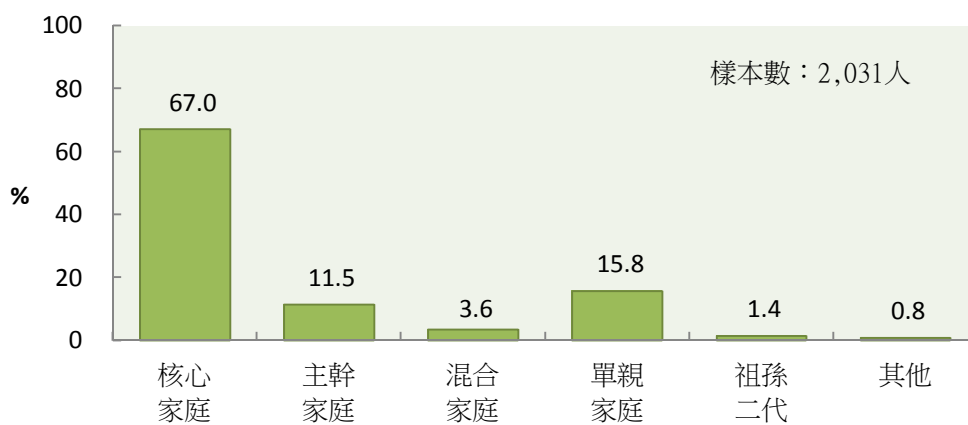


圖3-4 家庭型態

註：家庭型態以少年同住人口分類

## 五、身份別(可複選)

87.6%的少年沒有其他身份，而有12.4%有其他身份，其中以「中低收入戶」占7.2%最高，「低收入戶」的3.2%居次。

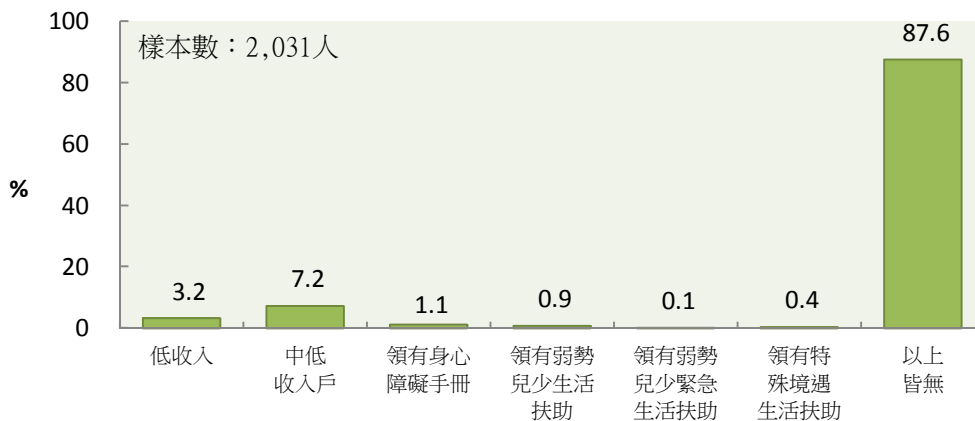


圖3-5 少年之身份別(可複選)

## 六、父母教育程度

少年之父、母親教育程度皆以「高中職」、「專科、大學」比率最高，「高中職」各占32.7%、37.2%，「專科、大學」各占31.7%、35.3%，其次皆為「國初中」，各占13.1%、9.1%，而以國小及以下、研究所以上的比率較低，另有1成1的少年不清楚父、母親教育程度。

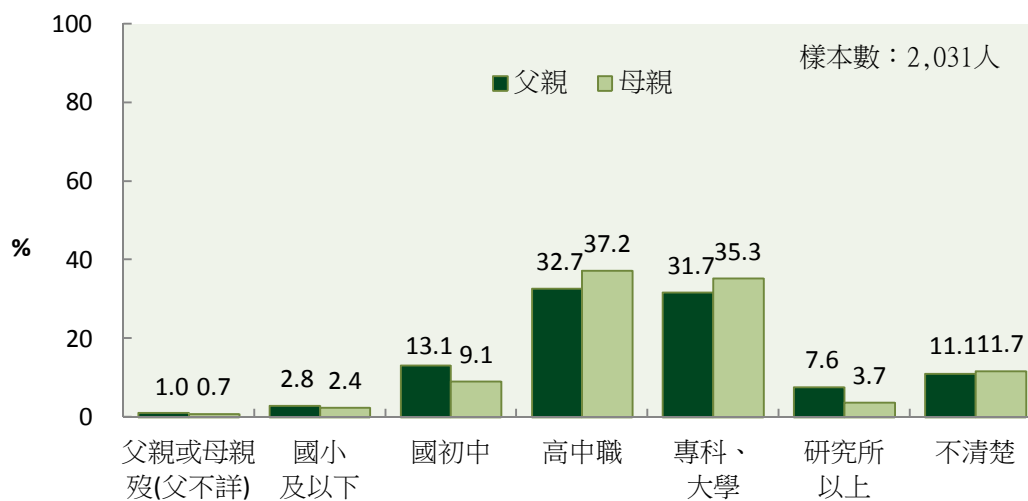


圖3-6 父母教育程度

## 第二節 少年生活狀況

### 一、父母婚姻狀況

少年之父母婚姻狀況以「結婚，且同住在一起」比率最高，占82.2%，「離婚」之10.5%居次，以「結婚，但不住在一起」之4.5%居第三，其餘婚姻狀況比率皆不到2%。

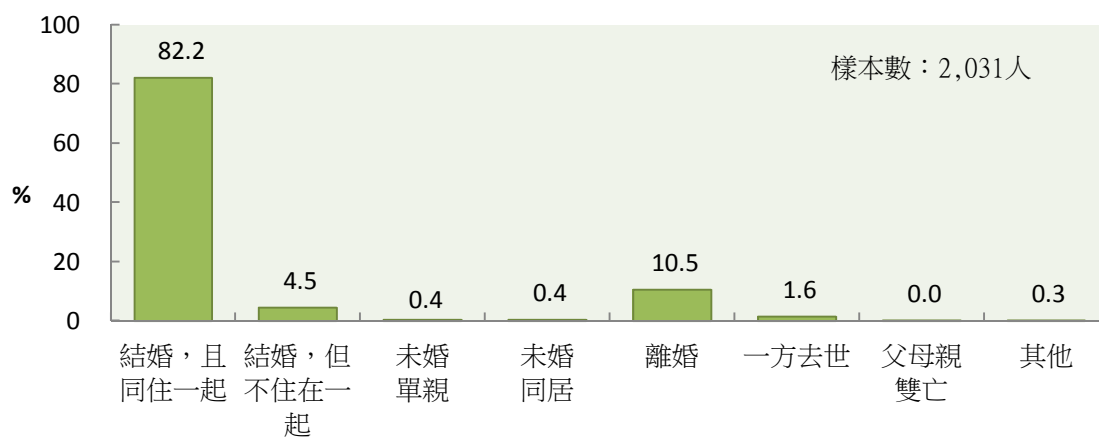


圖3-7 父母婚姻狀況

交叉分析顯示，少年父母婚姻狀況，在不同基本資料並無顯著相關。(詳見統計表 B5)



## 二、父母工作狀況

### (一) 父親

絕大多數(99.0%)的少年有父親，僅1.0%表示沒有父親。有父親的少年中，有93.3%的少年父親有工作，僅5.0%沒有工作。

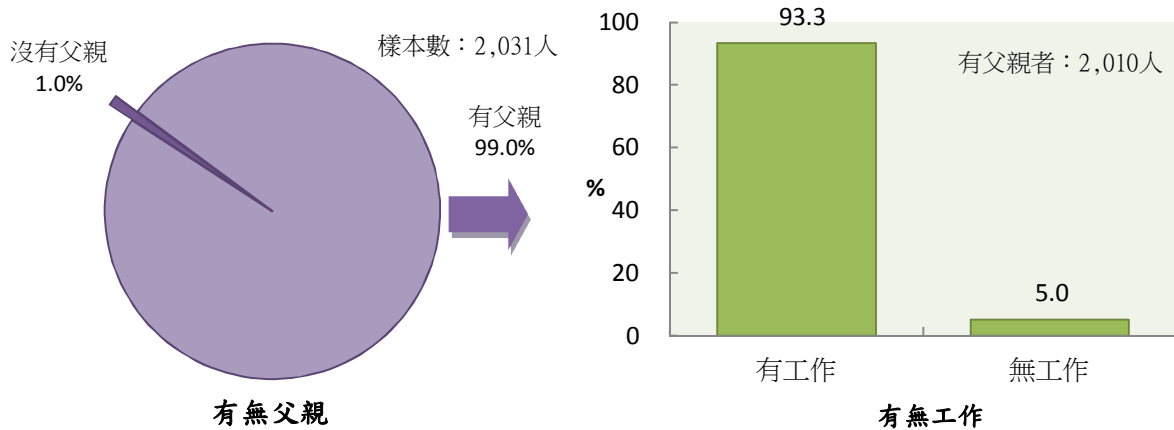


圖3-8 父親工作狀況

交叉分析顯示，父親工作狀況，在不同父親教育程度、家庭型態之間有顯著差異；但在其他基本資料下則無顯著差異，分述如下：(詳見統計表B3)

- (1) 父親教育程度：父親「有工作」的比率，以高中(職)及以上者高於其他教育程度者。
- (2) 家庭型態：父親「有工作」的比率，以單親家庭的83.8%較低。

## (二)母親

絕大多數(99.3%)的少年有母親，僅0.7%表示沒有母親。有母親的少年中，有77.1%的少年母親有工作，僅21.3%沒有工作。

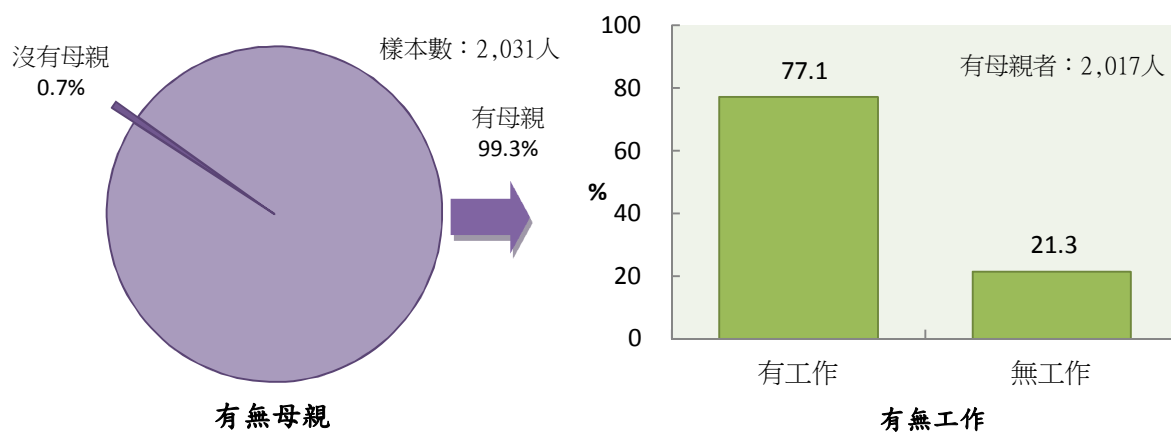


圖3-9 母親工作狀況

交叉分析顯示，母親工作狀況，在不同母親教育程度之間有顯著差異；但在其他基本資料下則無顯著差異：母親「有工作」的比率，隨著母親教育程度的提高而遞增，由國小及以下者的70.6%增至研究所以上者的90.4%。(詳見統計表B3)

### 三、少年較常從事之休閒活動項目

少年較常參與之休閒活動項目，若將最主要項目給予權重1、次要項目給予權重2/3、再次要項目給予權重1/3，重新計算各項休閒活動之重要度，結果顯示，少年較常從事之休閒活動以「玩手機」的49.0最高，「家中上網(含打電動玩具)」(26.0)及「看電視及數位視聽器材」(23.0)居次，「球類體育活動」(19.7)、「看書」(17.2)居第三，「聊天、講電話」(13.9)、「逛街」(12.4)居四，其餘各項休閒活動之重要度皆不到10。

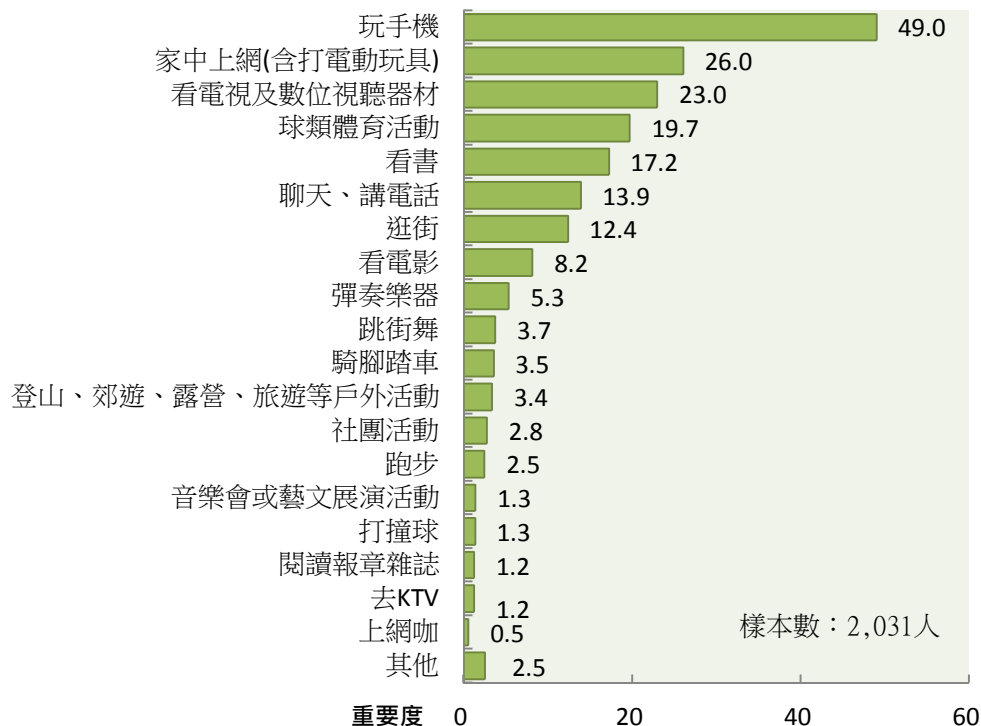


圖3-10 少年較常從事之休閒活動項目

交叉分析顯示，在不同少年性別、少年教育程度、家庭型態之間有顯著差異；但在其他基本資料下則無顯著差異，分述如下：(詳見統計表B7)

- (1)少年性別：不論男女皆以從事「玩手機」的重要度最高，男性少年從事「家中上網」、「球類體育活動」的重要度高於女性少年；女性少年從事「看書」、「聊天、講電話」、「逛街」的重要度高於男性少年。
- (2)少年教育程度：國中少年較常從事「球類體育活動」的重要度高於高中(職)及五專前3年少年，22.5比17.4。
- (3)家庭型態：少年從事「球類體育活動」的重要度以「祖孫二代」家庭的44.2

高於其他型態者；從事「看書」的重要度以「混合家庭」的27.9最高，從事「逛街」的重要度以單親家庭的9.2最低。

#### 四、每天參與休閒活動之時數

少年每天參與休閒活動之平均時數為3.6小時，就時數分佈來看，以「2至未滿4小時」占36.2%最高，其次是「未滿2小時」占28.7%，再次是「4至未滿6小時」占16.0%，而「6至未滿8小時」占9.1%，「8小時以上」占7.2%，另有2.7%的少年表示幾乎不參與。

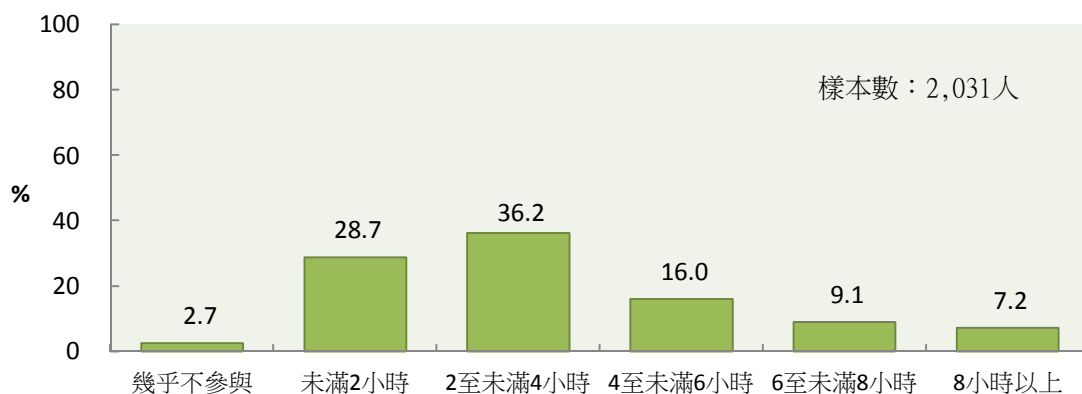


圖3-11 少年每天參與休閒活動之時數

交叉分析顯示，少年每天參與休閒活動之時數，在不同少年性別、父母教育程度之間有顯著差異；但在其他基本資料下則無顯著差異，分述如下：(詳見統計表B8)

- (1)少年性別：少年每天參與休閒活動之時數，以男性少年的3.9小時高於女性少年的3.2小時。
- (2)父母教育程度：少年每天參與休閒活動之時數，以父母教育程度在國(初)中及以下者較高。

#### 五、最近一週之運動情形

##### (一)最近一週有無運動

有90.5%的少年最近一週有運動，遠高於沒有運動者的9.5%。有運動的少年中，平均一週運動3.0天，最常運動的時間是在「體育課」，有63.4%，在「平日放學」運動的

有11.3%，在「例假日」運動的有13.1%，而在下課時間運動的僅有2.8%。最常運動的地點在「學校」者有72.5%。(詳見統計表B9)

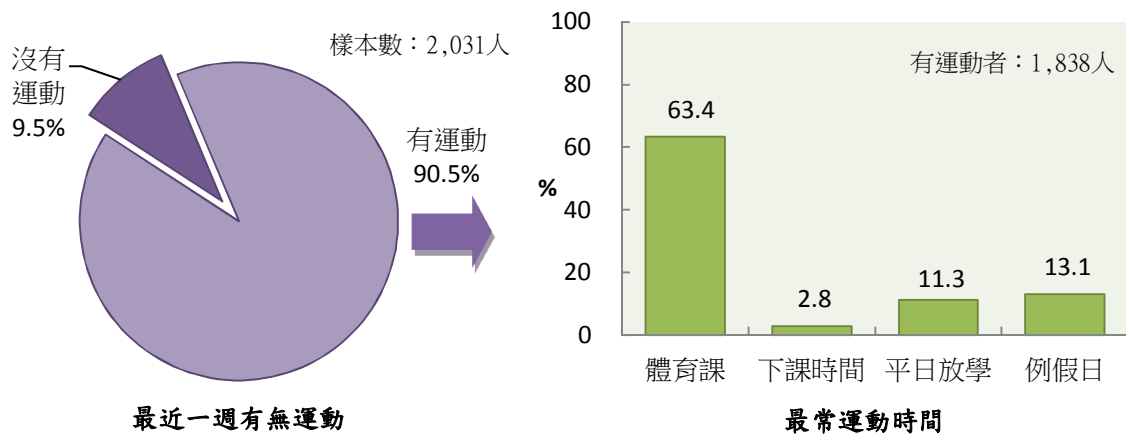


圖3-12 少年最近一週之運動情形

交叉分析顯示，少年最近一週之運動情形，在不同少年性別、少年年齡、少年教育程度之間有顯著差異；但在其他基本資料下則無顯著差異，分述如下：(詳見統計表B9)

- (1)少年性別：最近一週「有運動」的比率，以男性少年的92.9%高於女性少年的87.9%。
- (2)少年年齡：最近一週「有運動」的比率，以12至未滿15歲少年的93.9%最高，其次是15至未滿18歲少年的87.6%，以未就學者的67.3%。
- (3)少年教育程度：最近一週「有運動」的比率，以國中少年的94.1%高於高中(職)及五專前3年少年的88.5%。

## (二)最常運動的項目

有運動的少年中，最常運動的項目，以「跑步」(52.0%)居第一，「籃球」(48.5%)第二，其餘運動項目依序有「羽球」的24.0%，「單車」的22.8%，「排球」的21.3%，「室內運動」的15.3%，「游泳」的13.4%，「跳舞」的12.2%，「桌球」的9.2%，「撞球」的5.9%，「躲避球」的4.7%，而從事「棒球」、「登山」、「網球」的比率較低。

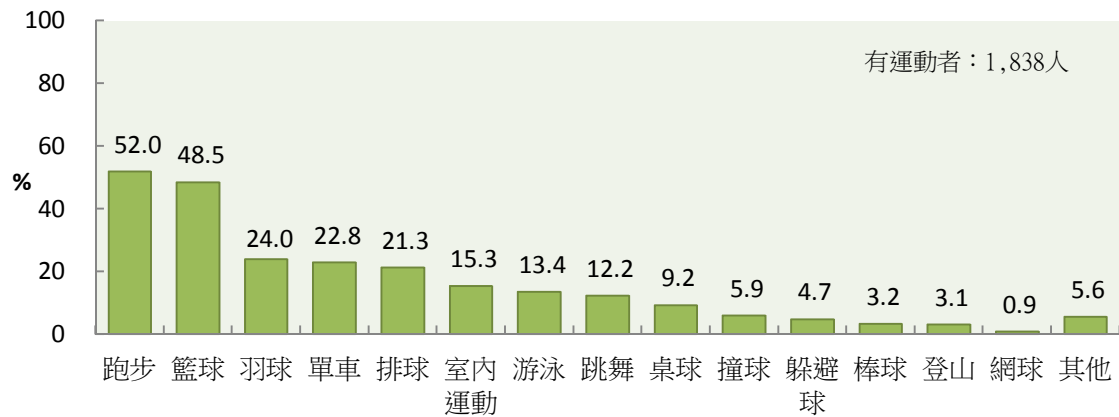


圖3-13 少年最近一週最常運動的項目(可複選)

交叉分析顯示，少年最近一週最常運動的項目，在不同少年性別、少年年齡、少年教育程度之間有顯著差異；但在其他基本資料下則無顯著差異，分述如下：(詳見統計表B9)

- (1)少年性別：男性少年最常從事「籃球」、「單車」的比率高於女性少年，而女性少年最常從事「跑步」、「跳舞」的比率高於男性少年。
- (2)少年年齡：12至未滿15歲少年最常從事「跑步」、「籃球」、「羽球」、「單車」、「游泳」、「桌球」的比率皆高於15至未滿18歲少年；而15至未滿18歲少年最常從事「排球」的比率則高於12至未滿15歲少年。
- (3)少年教育程度：國中少年最常從事「跑步」、「籃球」、「羽球」、「單車」、「游泳」、「桌球」、「躲避球」的比率皆高於高中(職)及五專前3年少年；而高中(職)及五專前3年少年最常從事「排球」的比率則高於國中少年。

## 六、上網經驗

少年「有上網」經驗者占99.3%，而「完全沒有上網」者僅占0.7%。

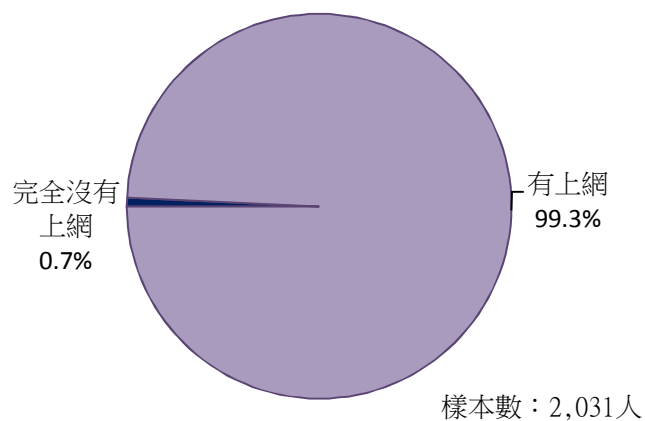


圖3-14 少年之上網經驗

交叉分析顯示，少年上網經驗在不同基本資料之間並無顯著差異。(詳見統計表 B10)

## (一)上網習慣

### 1. 曾經在網路上將自己或家人私人資料告訴別人的情形

有上網的少年中，有44.1%表示「從來沒有」在網路上將自己或家人的私人資料告訴別人，「曾經有」者占55.3%，其中「很少這樣」占39.3%，「有時這樣」占13.9%，「時常這樣」占1.5%，「總是這樣」占0.5%。

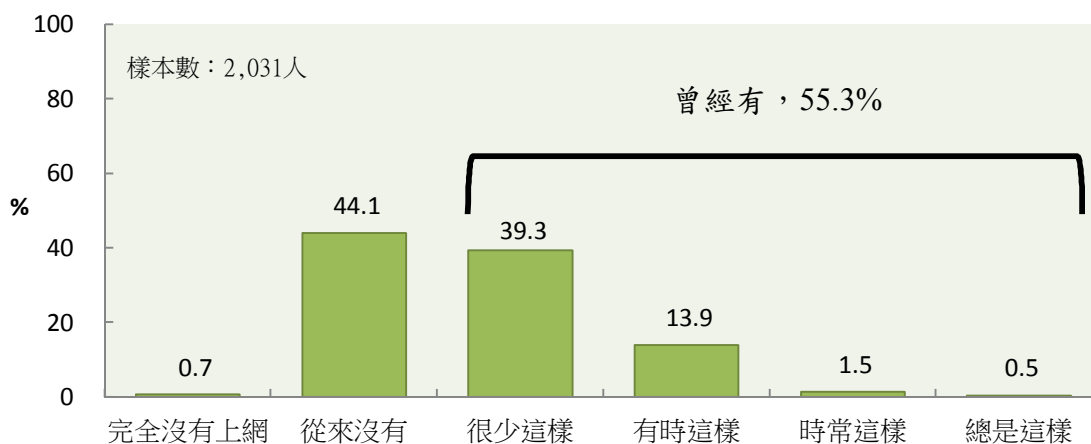


圖3-15 少年曾經在網路上將自己或家人私人資料告訴別人的情形

交叉分析顯示，少年曾經在網路上將自己或家人私人資料告訴別人的情形，在不同少年性別、少年年齡、少年教育程度、家庭型態之間有顯著差異；但在其他基本資料下則無顯著差異，分述如下：(詳見統計表B10)

- (1)少年性別：「曾經有」的比率，以女性少年的58.1%高於男性少年的52.6%。
- (2)少年年齡：「曾經有」的比率，以15至未滿18歲少年的61.2%高於12至未滿15歲少年的48.3%。
- (3)少年教育程度：「曾經有」的比率，以高中(職)及五專前3年少年的61.6%高於國中少年的48.6%、未就學少年的42.3%。
- (4)家庭型態：「曾經有」的比率，以單親家庭的61.3%較高。



## 2. 曾經瀏覽過註明「未滿十八歲者不可進入」網站的情形

有上網的少年中，有51.7%表示「從來沒有」瀏覽過註明「未滿十八歲者不可進入」的網站，「曾經有」者占47.6%，其中「很少這樣」占22.7%，「有時這樣」占15.0%，「時常這樣」占4.2%，「總是這樣」占5.8%。

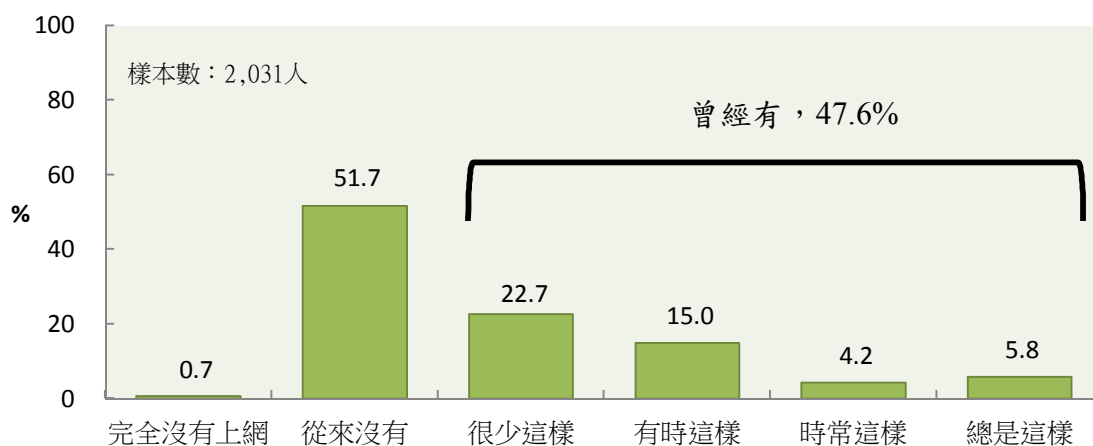


圖3-16 少年曾經瀏覽過註明「未滿十八歲者不可進入」網站的情形

交叉分析顯示，少年曾經瀏覽過註明「未滿十八歲者不可進入」網站的情形，在不同少年性別、少年年齡、少年教育程度、家庭型態之間有顯著差異；但在其他基本資料下則無顯著差異，分述如下：(詳見統計表B10)

- (1)少年性別：「曾經有」的比率，以男性少年的56.2%高於女性少年的38.4%。
- (2)少年年齡：「曾經有」的比率，以15至未滿18歲少年的64.0%高於12至未滿15歲少年的28.3%。
- (3)少年教育程度：「曾經有」的比率，以高中(職)及五專前3年少年的64.4%最高，以國中少年的28.3%最低。
- (4)家庭型態：「曾經有」的比率，以單親家庭的54.2%較高。

### 3. 曾經在沒有大人陪同情況下和網友單獨見面的情形

有上網的少年中，有88.3%表示「從來沒有」在沒有大人陪同的情況下和網友單獨見面，「曾經有」者占11.0%，其中「很少這樣」占7.1%，「有時這樣」占2.2%，「時常這樣」占1.0%，「總是這樣」占0.7%。

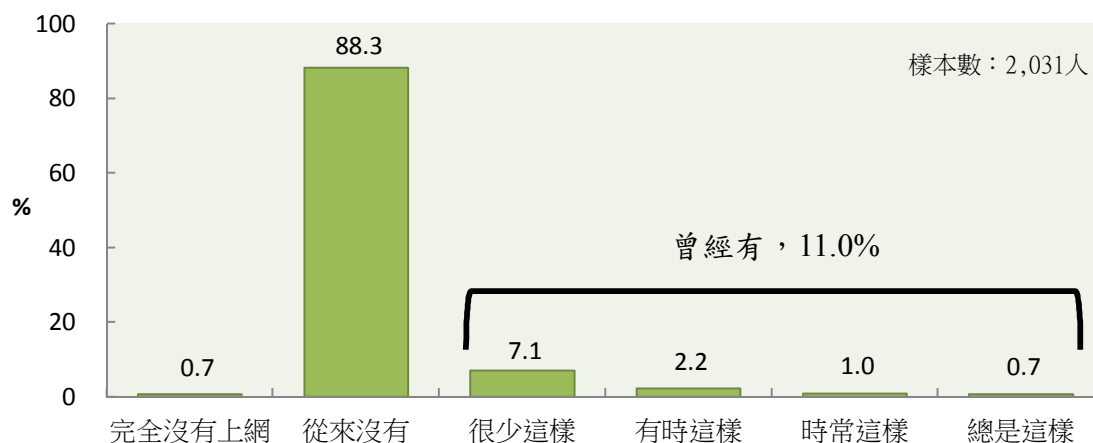


圖3-17 少年曾經在沒有大人陪同情況下和網友單獨見面的情形

交叉分析顯示，少年曾經在沒有大人陪同情況下和網友單獨見面的情形，在不同少年年齡、少年教育程度之間有顯著差異；但在其他基本資料下則無顯著差異，分述如下：(詳見統計表B10)

- (1)少年年齡：「曾經有」的比率，以15至未滿18歲少年的15.0%高於12至未滿15歲少年的6.3%。
- (2)少年教育程度：「曾經有」的比率，以未就學少年的34.6%最高，其次是高中(職)及五專前3年少年的14.3%，以國中少年的5.9%最低。

#### 4. 曾經下載未獲授權音樂、影片、或圖片等檔案的情形

有上網的少年中，有48.6%表示「從來沒有」下載未獲授權的音樂、影片、或圖片等檔案，「曾經有」者占50.7%，其中「很少這樣」占23.7%，「有時這樣」占18.1%，「時常這樣」占5.4%，「總是這樣」占3.4%。

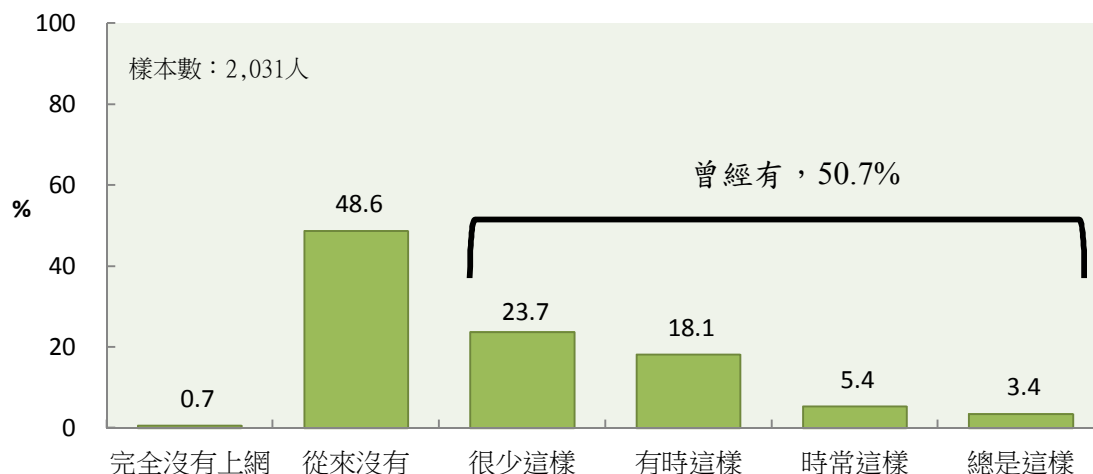


圖3-18 少年曾經下載未獲授權音樂、影片、或圖片等檔案的情形

交叉分析顯示，少年曾經下載未獲授權音樂、影片、或圖片等檔案的情形，在不同少年年齡、少年教育程度、地區別之間有顯著差異；但在其他基本資料下則無顯著差異，分述如下：(詳見統計表B10)

- (1)少年年齡：「曾經有」的比率，以15至未滿18歲少年的63.3%高於12至未滿15歲少年的35.8%。
- (2)少年教育程度：「曾經有」的比率，以高中(職)及五專前3年少年的63.4%高於國中少年的36.0%。
- (3)地區別：「曾經有」的比率，以居住在第二層及第三層者較高。

## 5. 曾經在網路上發表攻擊別人言論的情形

有上網的少年中，有70.1%表示「從來沒有」在網路上發表攻擊別人的言論，「曾經有」者占29.2%，其中「很少這樣」占22.8%，「有時這樣」占4.9%，「時常這樣」占1.0%，「總是這樣」占0.5%。

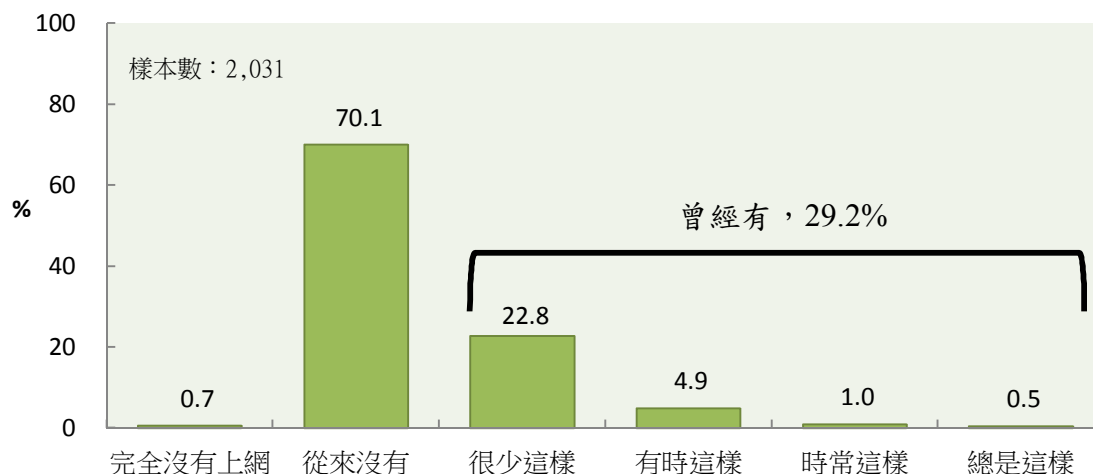


圖3-19 少年曾經在網路上發表攻擊別人言論的情形

交叉分析顯示，少年曾經在網路上發表攻擊別人言論的情形，在不同少年性別、母親教育程度、家庭型態之間有顯著差異；但在其他基本資料下則無顯著差異，分述如下：(詳見統計表B10)

- (1)少年性別：「曾經有」的比率，以男性少年的32.1%高於女性少年的26.1%。
- (2)母親教育程度：「曾經有」的比率，以研究所以上的18.4%最低。
- (3)家庭型態：「曾經有」的比率，以主幹家庭、單親家庭的比率較高，分別有33.6%、36.8%。

## 6. 曾經透過網路認識陌生朋友情形

有上網的少年中，有42.7%表示「從來沒有」透過網路認識陌生朋友，「曾經有」者占56.6%，其中「很少這樣」占25.5%，「有時這樣」占19.8%，「時常這樣」占7.5%，「總是這樣」占3.9%。

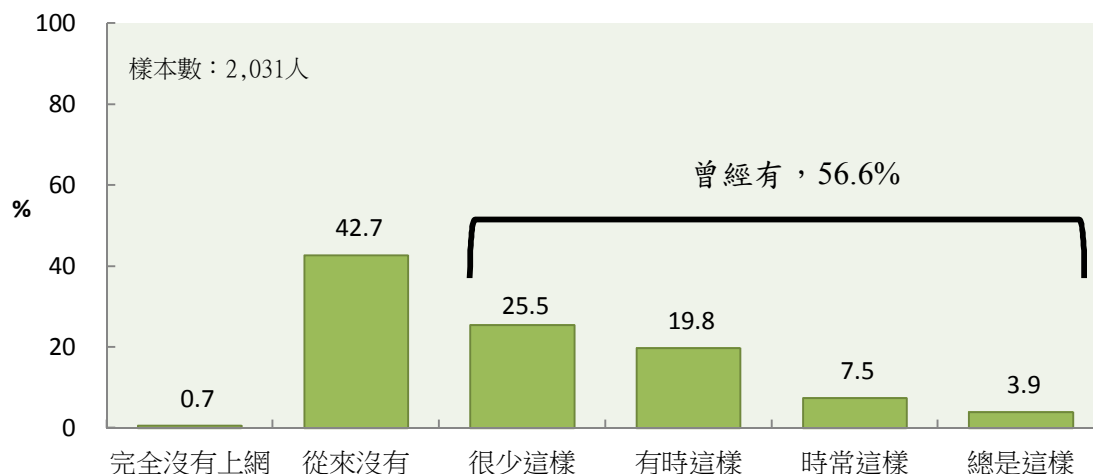


圖3-20 少年曾經透過網路認識陌生朋友的情形

交叉分析顯示，少年曾經透過網路認識陌生朋友的情形，在不同少年年齡、少年教育程度、家庭型態之間有顯著差異；但在其他基本資料下則無顯著差異，分述如下：  
(詳見統計表B10)

- (1)少年年齡：「曾經有」的比率，以15至未滿18歲少年的63.7%高於12至未滿15歲少年的48.2%。
- (2)少年教育程度：「曾經有」的比率，以高中(職)及五專前3年少年的63.6%高於國中少年的48.3%。
- (3)家庭型態：「曾經有」的比率，以核心家庭、混合家庭的53.6%、50.8%較低。

## 7. 曾經運用網路購物情形

有上網的少年中，有29.0%表示「從來沒有」運用網路購物，「曾經有」者占70.4%，其中「很少這樣」占17.9%，「有時這樣」占25.9%，「時常這樣」占17.0%，「總是這樣」占9.5%。

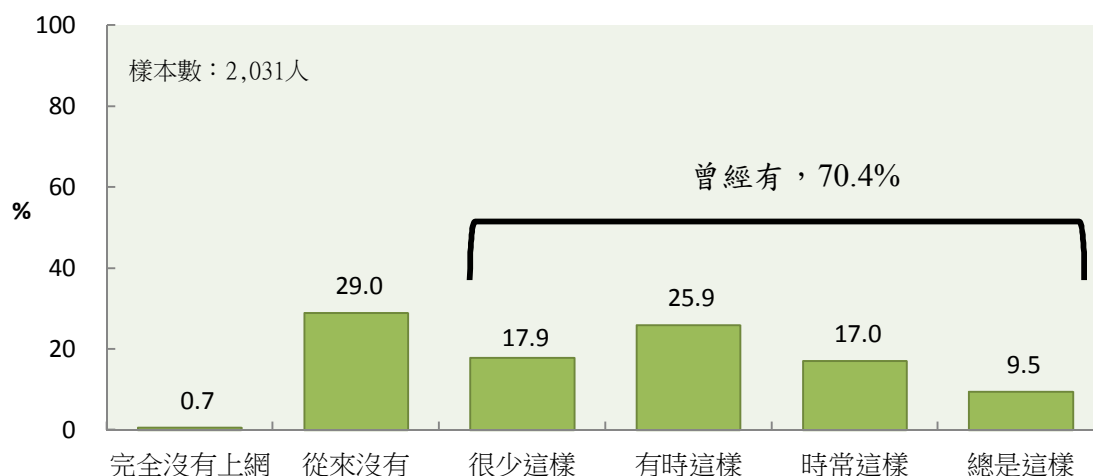


圖3-21 少年曾經運用網路購物的情形

交叉分析顯示，少年曾經運用網路購物的情形，在不同少年性別、少年年齡、少年教育程度、家庭型態之間有顯著差異；但在其他基本資料下則無顯著差異，分述如下：(詳見統計表B10)

- (1)少年性別：「曾經有」的比率，以女性少年的77.6%高於男性少年的63.6%。
- (2)少年年齡：「曾經有」的比率，以15至未滿18歲少年的82.4%高於12至未滿15歲少年的56.2%。
- (3)少年教育程度：「曾經有」的比率，以高中(職)及五專前3年少年的82.7%較國中少年的56.2%。
- (4)家庭型態：「曾經有」的比率，以核心家庭、主幹家庭的71.2%、76.7%較高。

## (二)每日平均上網時間

有上網的少年，每日平均上網時間為「未滿1小時」占12.2%，「1至未滿4小時」占53.4%，「4至未滿7小時」占21.4%，「7小時以上」占12.3%，而每日平均上網時間為4.0小時。

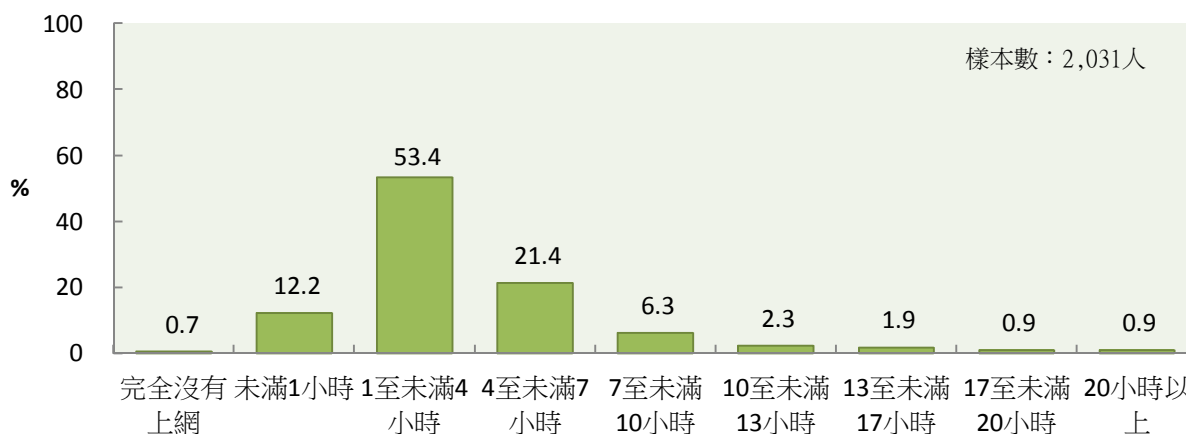


圖3-22 少年每日平均上網時間

交叉分析顯示，少年每日平均上網時間，在不同少年性別、少年年齡、少年教育程度、父母教育程度之間有顯著差異；但在其他基本資料下則無顯著差異，分述如下：  
(詳見統計表B10)

- (1)少年性別：每日平均上網時間，以男性少年的4.3小時長於女性少年的3.8小時。
- (2)少年年齡：每日平均上網時間，以15至未滿18歲少年的4.2小時長於12至未滿15歲少年的3.8小時。
- (3)少年教育程度：每日平均上網時間，以未就學少年的6.8小時最高，其次是高中(職)及五專前3年少年的4.2小時，以國中少年的3.8小時最低。
- (4)父母教育程度：每日平均上網時間，大致隨著父母教育程度提高而遞減，皆以國(初)中及以下者最長，研究所以上者最短。

### (三)智慧型手機持有率

有上網的少年中，高達93.8%的少年有智慧型手機，高於沒有智慧型手機者的5.5%。

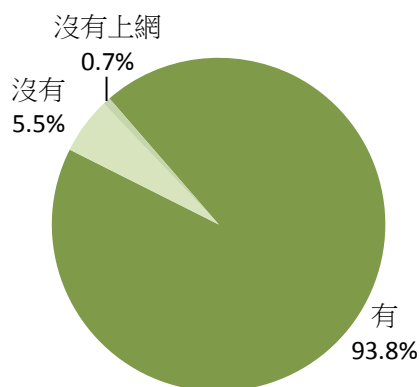


圖3-23 少年智慧型手機持有率

交叉分析顯示，少年智慧型手機持有率，在不同少年性別、少年年齡、少年教育程度、父母教育程度之間有顯著差異；但在其他基本資料下則無顯著差異，分述如下：  
(詳見統計表B10)

- (1)少年年齡：少年智慧型手機持有率，以15至未滿18歲少年的97.8%高於12至未滿15歲少年的89.3%。
- (2)少年教育程度：少年智慧型手機持有率，以高中(職)及五專前3年少年的98.0%高於國中少年的89.6%、未就學少年的84.6%。



#### (四)最常上網的地點

有上網的少年中，高達86.2%的少年在「家裡」上網，其次是在「學校」上網占10.1%，而在「朋友或同學家」、「網咖」、「坐車時」的比率皆不到2%。

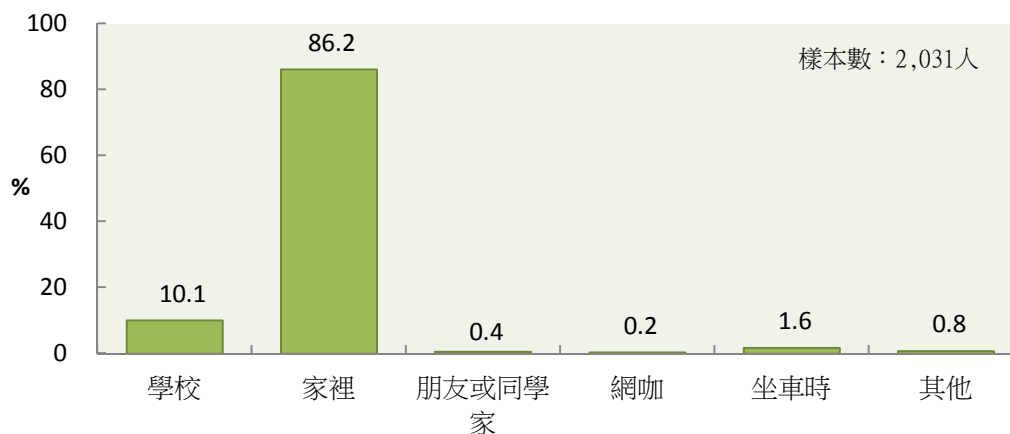


圖3-24 少年最常上網的地點

交叉分析顯示，少年最常上網的地點，在不同少年年齡、少年教育程度、地區別之間有顯著差異；但在其他基本資料下則無顯著差異，分述如下：(詳見統計表B10)

- (1)少年年齡：少年最常在「家裡」上網的比率，以12至未滿15歲少年的93.5%高於15至未滿18歲少年的80.0%；而少年最常在「學校」上網的比率，則以15至未滿18歲的15.8%高於12至未滿15歲的3.4%。
- (2)少年教育程度：少年最常在「家裡」上網的比率，以國中少年的93.9%最高，其次是高中(職)及五專前3年少年的80.6%，未就學的63.5%最低；而少年最常在「學校」上網的比率，則以高中(職)及五專前3年少年的16.0%較高。
- (3)地區別：少年最常在「家裡」上網的比率，以居住在第二層及第三層者較高；而少年最常在「學校」上網的比率，則以居住在第一層者的19.3%較高。

### (五)最常用 3C 產品做什麼

有上網的少年中，最常使用3C產品，如手機、平板電腦「聽音樂」、「看影片」及「發送即時訊息」居第一，分別有81.1%、80.0%、79.1%，使用「FACEBOOK」占73.8%居第二，「玩遊戲」占67.5%居第三；其餘依序是「拍照」占47.6%、「蒐尋資料」占46.3%、「網路購物」占35.9%、「電子書、漫畫、小說」占35.6%、「看新聞」占22.6%、「查交通訊息」占21.6%、「電子地圖服務」占14.7%、「查看MAIL」占13.1%、「數位學習」占9.0%、「線上預約及網路訂票」占8.1%。

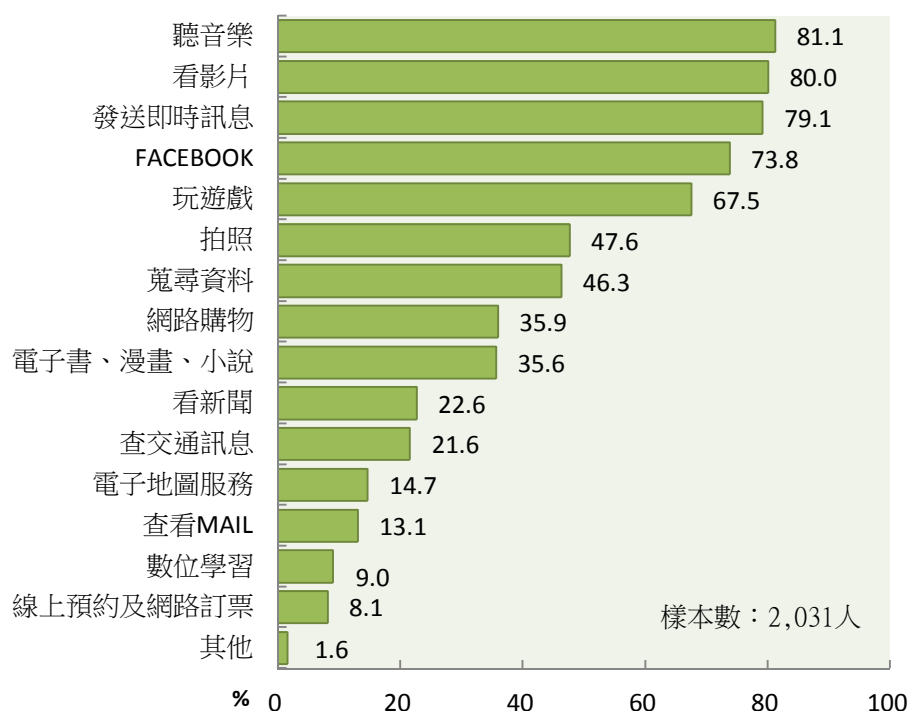


圖3-25 少年最常使用3C產品做什麼

交叉分析顯示，少年最常使用3C產品做什麼，在不同少年性別、少年年齡之間有顯著差異；但在其他基本資料下則無顯著差異，分述如下：(詳見統計表B10)

- (1)少年性別：男性少年最常使用3C產品「玩遊戲」的比率高於女性少年，84.7%比49.1%，而女性少年最常使用3C產品「聽音樂」、「拍照」、「蒐尋資料」、「網路購物」、「電子書、漫畫、小說」、「查交通訊息」的比率高於男性少年。
- (2)少年年齡：12至未滿15歲少年最常使用3C產品「FACEBOOK」、「玩遊戲」的比率高於15至未滿18歲少年；而15至未滿18歲少年最常

使用3C產品「發送即時訊息」、「網路購物」、「看新聞」、「查交通訊息」、「電子地圖服務」、「查看MAIL」的比率高於12至未滿15歲少年。

## (六)最常使用的通訊軟體

有上網的少年中，最常使用的通訊軟體，以「FACEBOOK Messenger」居第一，有85.4%，使用「Line」占77.3%居第二，「Instagram」占58.7%居第三；其餘的軟體均不到10%。

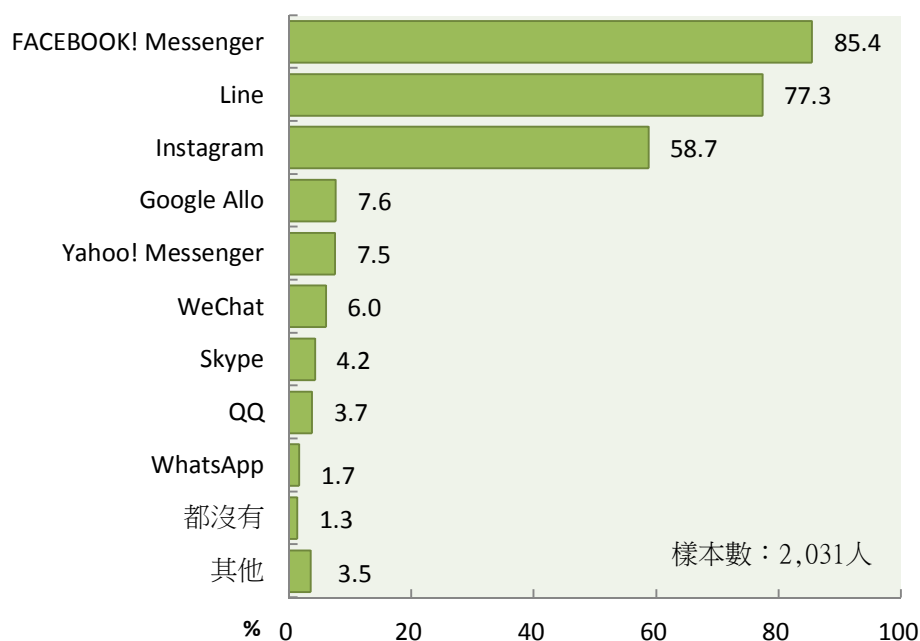


圖3-26 少年最常使用的通訊軟體

交叉分析顯示，少年最常使用的通訊軟體，在不同少年性別、少年年齡、少年教育程度之間有顯著差異；但在其他基本資料下則無顯著差異，分述如下：(詳見統計表B10)

- (1)少年性別：男性少年最常使用「FACEBOOK Messenger」的比率高於女性少年，而女性少年最常使用「Line」、「Instagram」的比率高於男性少年。
- (2)少年年齡：12至未滿15歲少年最常使用「FACEBOOK Messenger」的比率高於15至未滿18歲少年；而15至未滿18歲少年最常「Line」、「Instagram」的比率高於12至未滿15歲少年。
- (3)少年教育程度：國中少年最常使用「FACEBOOK Messenger」的比率高於高中(職)及五專前3年及未就學少年；而高中(職)及五專前3年少年最常「Line」、「Instagram」的比率高於國中、未就學少年。

## 七、與父母親相處情形

### (一) 少年與父母 (或主要照顧者)意見不一致之原因

#### 1. 父親

與父親同住(89.2%)的少年中，與父親發生意見不一致的原因，以「生活習慣」及「課業與升學問題」並列第一，分別有31.0%及28.1%，「網路使用」的16.4%居次，而「用錢方式」、「購買物品」、「個人儀容」、「交友人際問題」、「工作適應問題」的比率皆不到10%。另有30.0%的少年表示「很少或沒有意見不一致」。

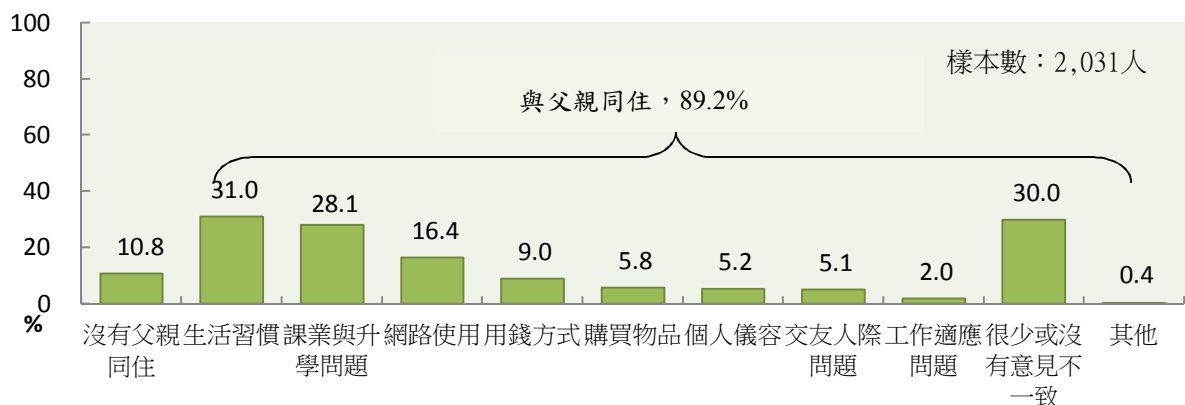


圖3-27 少年與「父親」意見發生不一致原因(可複選)

交叉分析顯示，少年與父親意見發生不一致原因，在不同少年性別、少年年齡、少年教育程度、父親教育程度之間有顯著差異；但在其他基本資料下則無顯著差異，分述如下：(詳見統計表B11)

- (1)少年性別：與父親「很少或沒有意見不一致」的比率，以女性少年的32.8%高於男性少年的27.3%。與父親「網路使用」意見發生不一致的比率，以男性少年的18.0%高於女性少年的14.7%。
- (2)少年年齡：與父親「生活習慣」意見發生不一致的比率，以15至未滿18歲少年的33.2%高於12至未滿15歲少年的28.4%；與父親「網路使用」意見發生不一致的比率，以12至未滿15歲少年的18.9%高於15至未滿18歲少年的14.3%。
- (3)少年教育程度：與父親「工作適應問題」、「交友人際問題」、「用錢方式」意見發生不一致的比率，皆以未就學少年較高。
- (4)父親教育程度：與父親「很少或沒有意見不一致」的比率，以父親國小及以下者的43.0%較高。

## 2. 母親

與母親同住(90.7%)的少年中，少年與母親發生意見不一致的原因，以「課業與升學問題」及「生活習慣」並列第一，分別有33.7%及32.3%，「網路使用」的19.2%居次，「用錢方式」(12.0%)、「購買物品」(11.8%)居第三，而「交友人際問題」、「個人儀容」、「工作適應問題」的比率皆不到10%。另有25.0%的少年表示「很少或沒有意見不一致」。

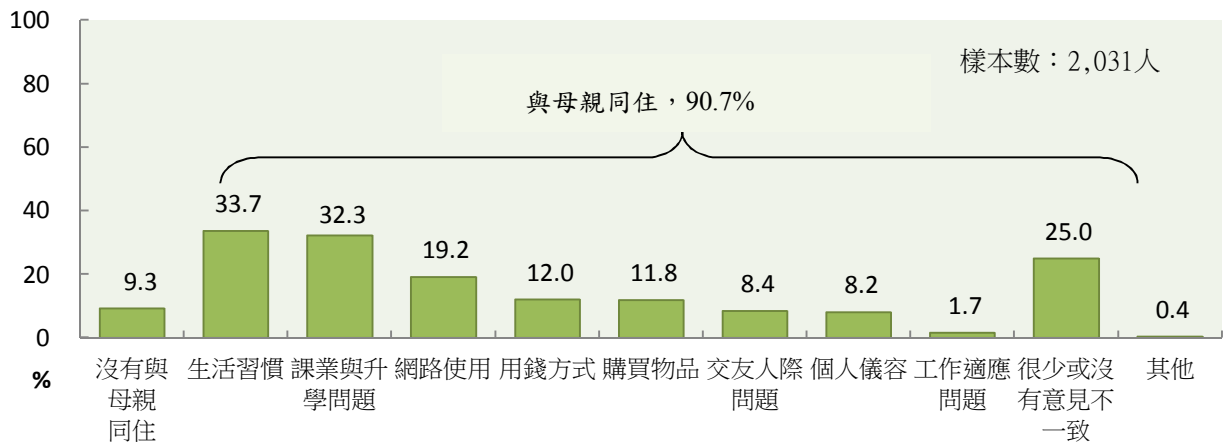


圖3-28 少年與「母親」意見發生不一致原因(可複選)

交叉分析顯示，少年與母親意見發生不一致原因，在不同少年性別、少年年齡、少年教育程度、家庭型態之間有顯著差異；但在其他基本資料下則無顯著差異，分述如下：(詳見統計表B11)

- (1)少年性別：與母親「生活習慣」意見發生不一致的比率，以女性少年的37.6%高於男性少年的30.1%。
- (2)少年年齡：與母親「課業與升學問題」意見發生不一致的比率，以15至未滿18歲少年的34.5%高於12至未滿15歲少年的29.8%；與母親「網路使用」意見發生不一致的比率，以12至未滿15歲少年的22.0%高於15至未滿18歲少年的16.8%。
- (3)少年教育程度：與母親「課業與升學問題」、「交友人際問題」、「用錢方式」意見發生不一致的比率，皆以未就學少年的高於有就學少年；與母親「網路使用」意見發生不一致的比率，則以有就學少年高於未就學少年。
- (4)家庭型態：與母親「課業與升學問題」意見發生不一致的比率，以單親家

庭的21.7%較低；與母親「生活習慣」意見發生不一致的比率，以核心家庭的36.8%、主幹家庭的35.6%較高。

### 3.主要照顧者

與主要照顧者同住(2.1%)的少年中，與主要照顧者發生意見不一致的原因，以「課業與升學問題」、「生活習慣」及「網路使用」較多，而其餘的原因比率皆不到1%。另有0.9%的少年表示「很少或沒有意見不一致」。

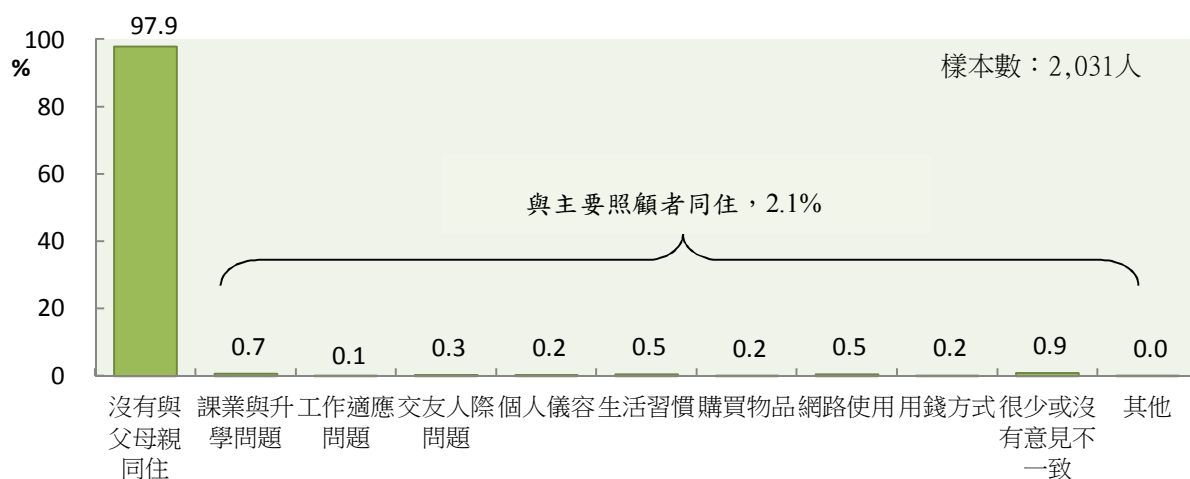


圖3-29 少年與「主要照顧者」意見發生不一致原因

交叉分析顯示，少年與主要照顧者意見發生不一致原因，在不同基本資料下皆無顯著差異。(詳見統計表B11)

## (二) 少年與父母親之互動情形

少年與父母親之互動情形，「父親居多」的比率，以「給我錢或是增加零用錢，作為一種獎勵」的18.6%最高，其次是「跟我談升學或就業的事情」的14.7%，以「不注意我」的4.8%、「當我不聽話時，會跟別人埋怨我」的3.0%較低。

「母親居多」的比率，以「聽我講內心話」的42.5%最高，其次是「看我的作業或考卷、瞭解我的學習情況」的39.1%、「跟我談升學或就業的事情」的37.6%，以「不注意我」的2.0%最低。

「父母親一樣多」的比率，以「總是對我的事情感興趣」的45.8%最高，其次是「跟我談升學或就業的事情」的36.7%，以「都不注意我」的9.8%最低。

表3-1 少年與父母親之互動情形

單位：%

項目	總計	父親居多	母親居多	主要照顧者居多	父母親一樣多	從來不參與	不適用
跟我談升學或就業的事情	100.0	14.7	37.6	3.3	36.7	4.8	2.9
聽我講內心的話	100.0	6.2	42.5	2.8	24.2	15.3	9.0
看我的作業或考卷、瞭解我的學習情況	100.0	10.8	39.1	3.9	31.3	10.4	4.5
參加我學校的活動，或擔任家長會委員或志工	100.0	7.1	28.2	1.8	16.9	33.8	12.2
總是對我的事情感興趣	100.0	6.7	25.0	3.3	45.8	12.4	6.9
給我錢或是增加零用錢，作為一種獎勵	100.0	18.6	19.3	2.9	26.9	17.8	14.5
不注意我	100.0	4.8	2.0	1.1	9.8	31.7	50.5
當我不聽話時，會跟別人埋怨我	100.0	3.0	17.4	1.7	12.8	28.7	36.5
當我做錯事時，會對我不斷責怪或破口大罵	100.0	11.3	18.1	2.5	22.0	18.8	27.3
當我惹麻煩時，會認為都是我的錯	100.0	6.7	12.2	2.0	17.0	24.5	37.7



## 1. 談升學或就業的事情

父母與少年談升學或就業情況的互動情形，以「母親居多」、「父母親一樣多」的比率最高，分別占37.6%、36.7%，其次是「父親居多」的14.7%，而「主要照顧者居多」占3.3%，「從來不參與」占4.8%，另有2.9%的少年表示不適用。

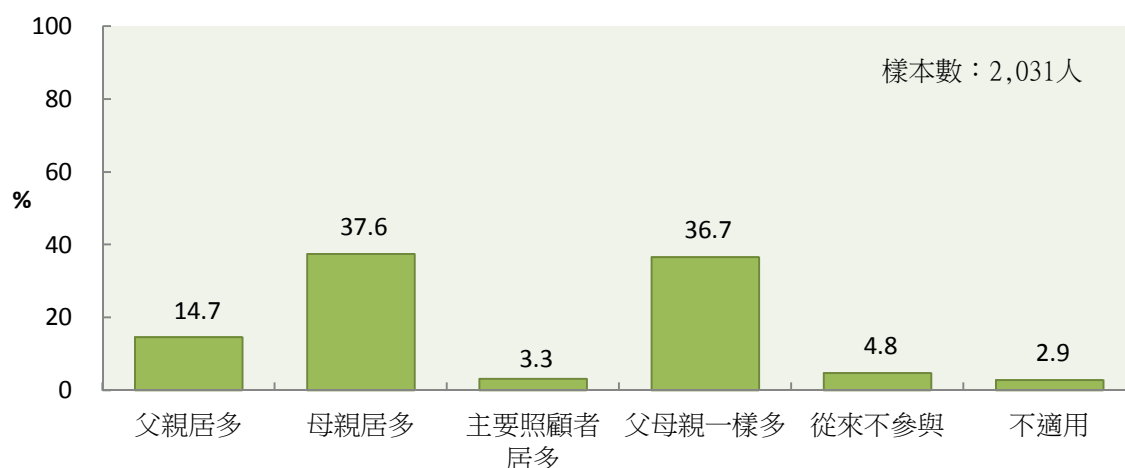


圖3-30 父母與少年談升學或就業的事情互動情形

交叉分析顯示，父母與少年談升學或就業的事情，在不同少年性別、少年年齡、少年教育程度、父母教育程度、家庭型態之間有顯著差異；但在其他基本資料下則無顯著差異，分述如下：(詳見統計表B12)

- (1)少年性別：「母親居多」的比率，以女性少年的41.8%高於男性少年的33.6%。
- (2)少年年齡：「母親居多」的比率，以15至未滿18歲少年的39.9%高於12至未滿15歲少年的34.8%。
- (3)少年教育程度：「母親居多」的比率，以高中(職)及五專前3年少年的40.1%最高，未就學少年的25.0%最低；「父母親一樣多」的比率，以未就學少年的11.5%低於有就學少年。
- (4)父母教育程度：「父母親一樣多」的比率，以父親教育程度為專科、大學的44.5%、研究所以上的50.2%較高。
- (5)家庭型態：「父母親一樣多」的比率，以「核心家庭」的41.1%、主幹家庭的43.9%較高。

## 2. 聽少年講內心話

父母聽少年講內心話的互動情形，以「母親居多」的比率最高，占42.5%，其次是「父母親一樣多」的24.2%，而「父親居多」占6.2%，「主要照顧者居多」占2.8%，「從來不參與」占15.3%，另有9.0%的少年表示不適用。

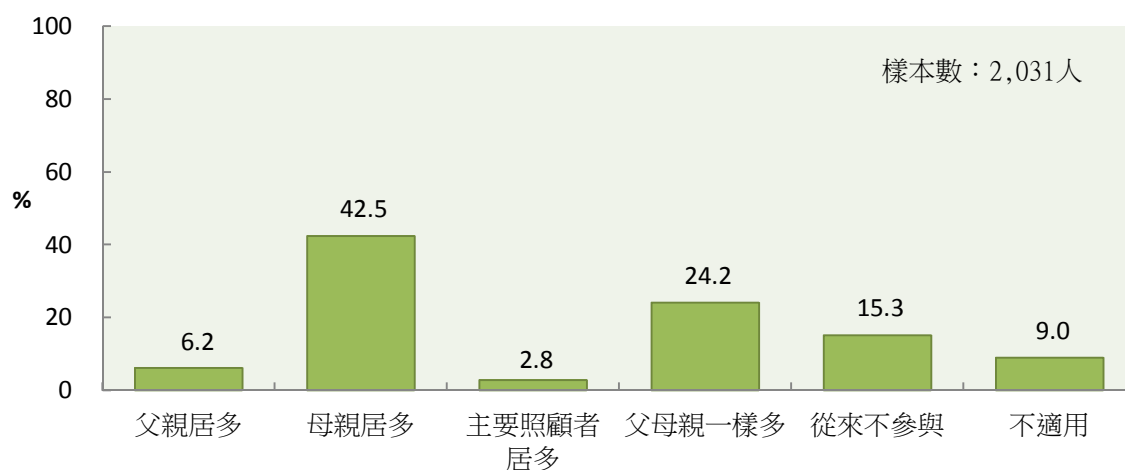


圖3-31 父母聽少年講內心話的互動情形

交叉分析顯示，父母聽少年講內心話的互動情形，在不同少年性別、少年教育程度、父親教育程度、家庭型態之間有顯著差異；但在其他基本資料下則無顯著差異，分述如下：(詳見統計表B12)

- (1) 少年性別：「母親居多」的比率，以女性少年的52.3%高於男性少年的33.3%；「父母親一樣多」的比率，以男性少年的29.9%高於女性少年的18.0%。
- (2) 少年教育程度：「母親居多」的比率，以未就學少年的23.1%低於國中、高中(職)及五專前3年少年；「父母親一樣多」的比率，以未就學少年的9.6%低於未就學少年。
- (4) 父親教育程度：「父母親一樣多」的比率，以父親教育程度為研究所以上的33.0%較高。
- (5) 家庭型態：「父母親一樣多」的比率，以核心家庭的26.3%、主幹家庭的27.1%較高。

### 3. 瞭解作業或考卷、學習情況

父母看少年的作業或考卷、瞭解學習情況互動情形，以「母親居多」的比率最高，占39.1%，其次是「父母親一樣多」占31.3%，而「父親居多」占10.8%，「主要照顧者居多」占3.9%，「從來不參與」占10.4%，另有4.5%的少年表示不適用。

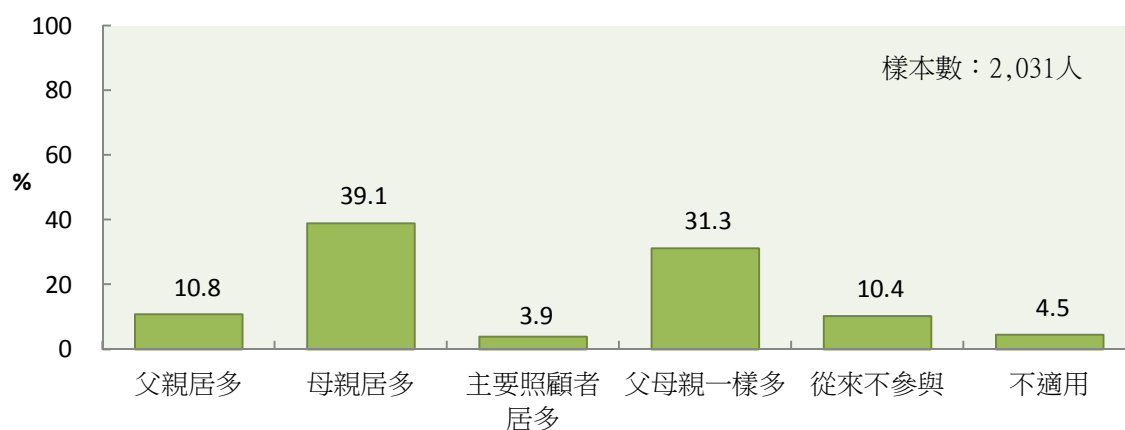


圖3-32 父母看少年的作業或考卷、瞭解學習情況互動情形

交叉分析顯示，父母看少年的作業或考卷、瞭解學習情況互動情形，在不同少年性別、少年年齡、少年教育程度、父母教育程度、家庭型態之間有顯著差異；但在其他基本資料下則無顯著差異，分述如下：(詳見統計表B12)

- (1)少年性別：「母親居多」的比率，以女性少年的42.5%高於男性少年的35.9%。
- (2)少年年齡：「從來不參與」的比率，以15至未滿18歲少年的13.0%高於12至未滿15歲少年的7.3%。
- (3)少年教育程度：「母親居多」、「父母親一樣多」的比率，皆以有就學少年高於未就學少年。
- (4)父母教育程度：「母親居多」的比率，以母親教育程度為研究所以上者的48.2%較高，國小及以下者的23.5%較低；「父母親一樣多」的比率，以父親教育程度為研究所以上的40.9%較高，以國小及以下者的21.9%、國(初)中的23.0%較低。
- (5)家庭型態：「母親居多」的比率，以核心家庭」的41.7%、混合家庭的39.9%較高；「父母親一樣多」的比率，以核心家庭的34.0%、主幹家庭的38.5%、混合家庭的30.2%較高。

#### 4. 學校的活動，或擔任家長會委員或志工

父母參加少年學校的活動，或擔任家長會委員或志工情形，以「從來不參與」的比率最高，占33.8%，其次是「母親居多」的28.2%，而「父母親一樣多」的比率占16.9%，「父親居多」占7.1%，「主要照顧者居多」占1.8%，另有12.2%的少年表示不適用。

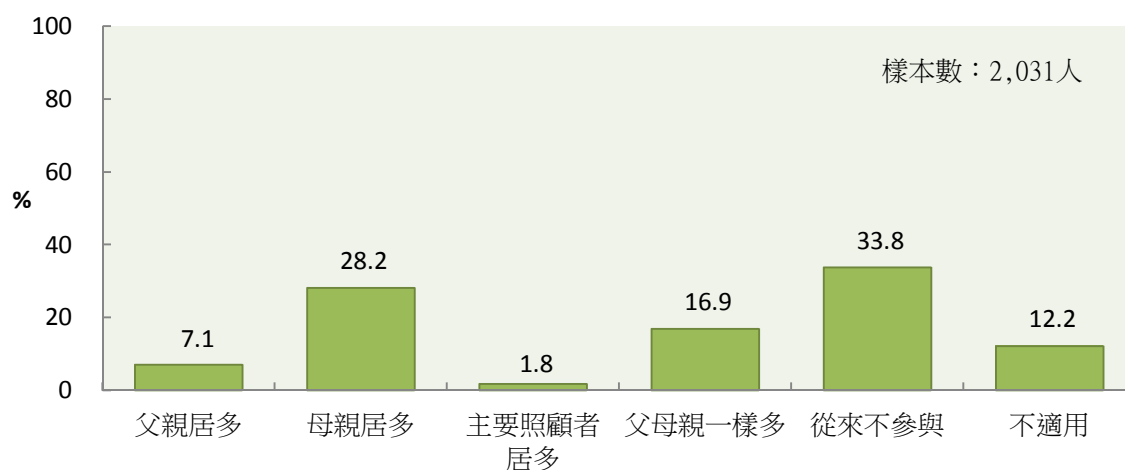


圖3-33 父母參加少年學校的活動，或擔任家長會委員或志工情形

交叉分析顯示，父母參加少年學校的活動，或擔任家長會委員或志工情形，在不同少年性別、少年教育程度、父母教育程度之間有顯著差異；但在其他基本資料下則無顯著差異，分述如下：(詳見統計表B12)

- (1)少年性別：「母親居多」的比率，以女性少年的31.8%高於男性少年的24.8%。
- (2)少年教育程度：「母親居多」的比率，以未就學少年的17.3%低於有就學少年。
- (3)父母教育程度：「母親居多」的比率，以父母教育程度為國小及以下者較低；「從來不參與」的比率，以母親教育程度為國小及以下的55.8%、國(初)中48.7%較高。

## 5. 父母總是對少年的事情感興趣

父母總是對少年的事情感興趣，以「父母親一樣多」的比率最高，占45.8%，其次是「母親居多」的25.0%，而「父親居多」占6.7%，「主要照顧者居多」占3.3%，「從來不參與」占12.4%，另有6.9%的少年表示不適用。

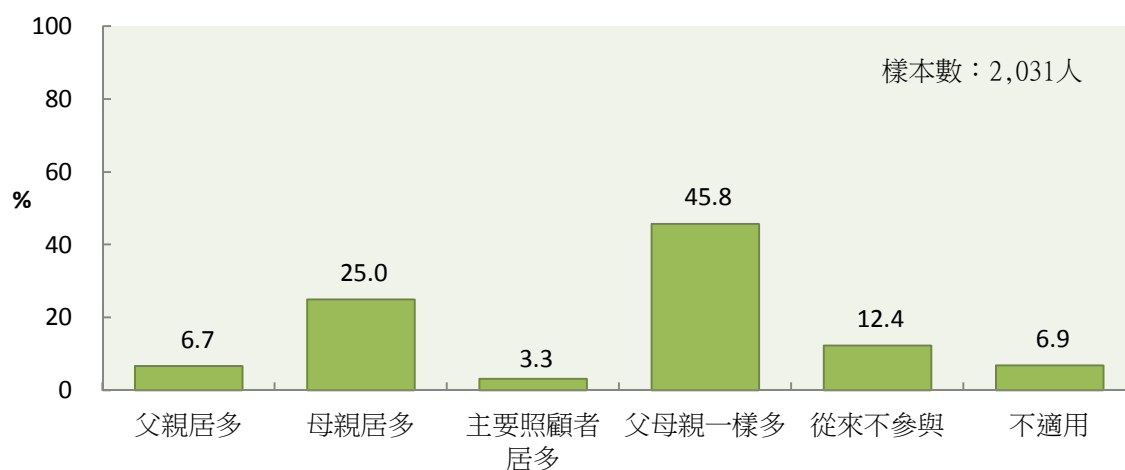


圖3-34 父母總是對少年的事情感興趣

交叉分析顯示，父母總是對少年的事情感興趣，在不同少年性別、父母教育程度之間有顯著差異；但在其他基本資料下則無顯著差異，分述如下：(詳見統計表B12)

- (1)少年性別：「母親居多」的比率，以女性少年的27.8%高於男性少年的22.3%。
- (2)父母教育程度：「父母親一樣多」的比率，以父母親教育程度為研究所以上較高。

## 6. 給錢或是增加零用錢，作為一種獎勵

父母給少年錢或是增加零用錢，作為一種獎勵，以「父母親一樣多」的比率最高，占26.9%，其次是「母親居多」占19.3%，「父親居多」占18.6%，而「主要照顧者居多」占2.9%，「從來不參與」占17.8%，另有14.5%的少年表示不適用。

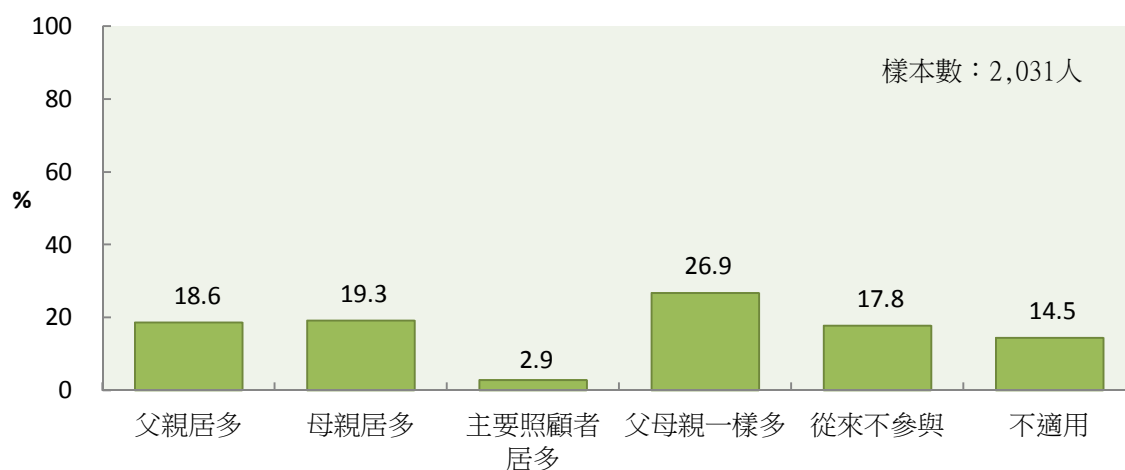


圖3-35 父母給少年錢或是增加零用錢，作為一種獎勵

交叉分析顯示，父母給少年錢或是增加零用錢，作為一種獎勵，在不同少年性別、少年教育程度、家庭型態之間有顯著差異；但在其他基本資料下則無顯著差異，分述如下：(詳見統計表B12)

- (1)少年性別：「父親居多」、「母親居多」的比率，皆以女性少年高於男性少年者。
- (2)少年教育程度：「父母親一樣多」的比率，以未就學少年的15.4%低於有就學少年。
- (3)家庭型態：「父母親一樣多」的比率，以核心家庭的29.9%、主幹家庭的32.1%、混合家庭的28.7%較高。

## 7. 不注意少年

父母不注意少年的情形，半數(50.5%)的少年表示「不適用」，也就是說父母都有注意少年，而「父親居多」占4.8%，「母親居多」占2.0%，「主要照顧者居多」占1.1%，「從來不參與」占31.7%。

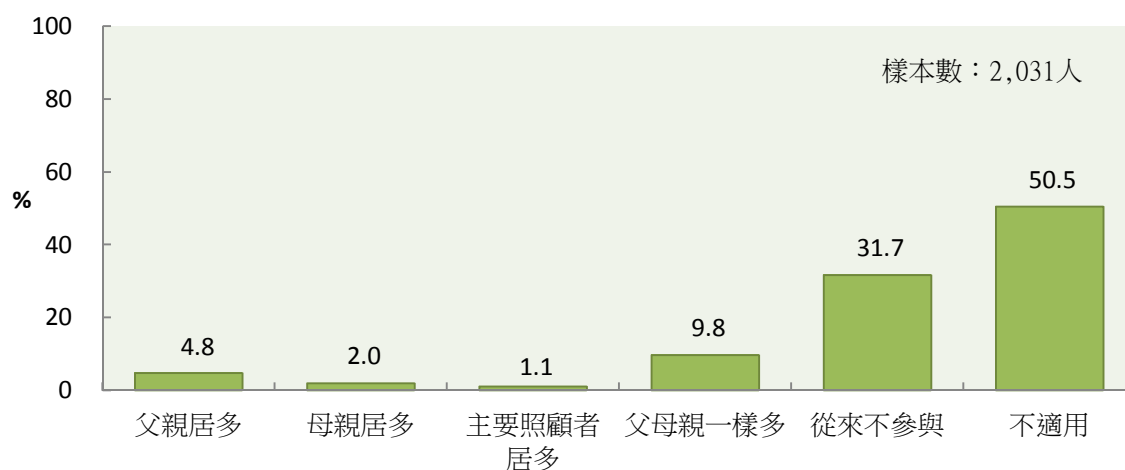


圖3-36 父母不注意少年

交叉分析顯示，父母不注意少年，在不同少年性別、少年年齡、少年教育程度之間有顯著差異；但在其他基本資料下則無顯著差異，分述如下：(詳見統計表B12)

- (1)少年性別：「父母親一樣多」的比率，以男性少年的11.8%高於女少年的7.8%。
- (2)少年年齡：「父母親一樣多」的比率，以15至未滿18歲少年的12.1%高於12至未滿15歲少年的7.2%。
- (3)少年教育程度：「父母親一樣多」的比率，以未就學少年的17.3%較高。

## 8. 當少年不聽話時，會跟別人埋怨

少年不聽話時，父母會跟別人埋怨的情形，以「母親居多」的比率最高，占17.4%，其次是「父母親一樣多」占12.8%，而「父親居多」占3.0%，「主要照顧者居多」占1.7%，「從來不參與」占28.7%，另有36.5%的少年表示不適用，也就是父母沒有跟別人埋怨過少年。

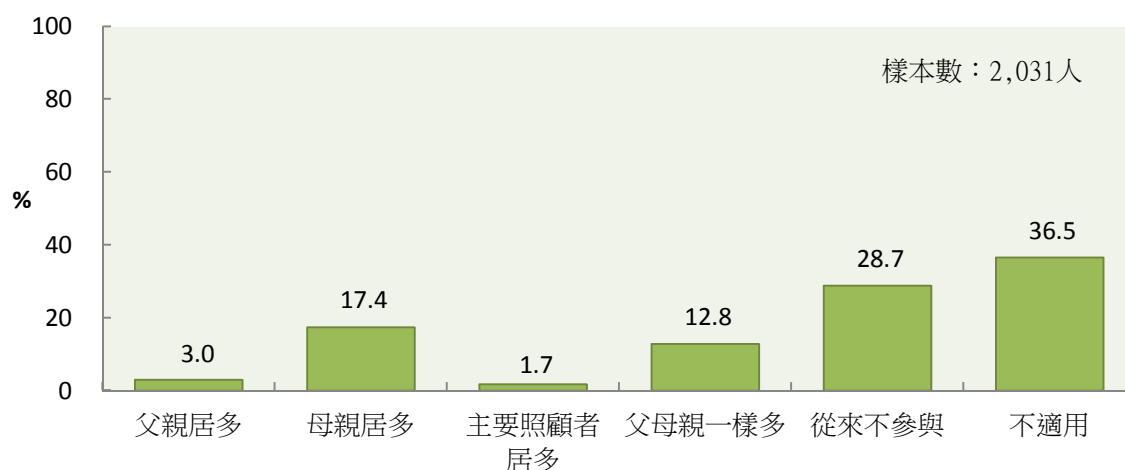


圖3-37 當少年不聽話時，父母會跟別人埋怨

交叉分析顯示，少年不聽話時，父母會跟別人埋怨的情形，在不同少年年齡、地區別之間有顯著差異；但在其他基本資料下則無顯著差異，分述如下：(詳見統計表B12)

- (1)少年年齡：「父母親一樣多」的比率，以15至未滿18歲少年的14.8%高於12至未滿15歲少年的10.3%。
- (2)地區別：「父母親一樣多」的比率，以居住在第一層者的20.9%較高。



## 9. 當少年做錯事時，會不斷責怪或破口大罵

當少年做錯事時，父母會不斷責怪或破口大罵的情形，以「父母親一樣多」的比率最高占22.0%，其次是「母親居多」占18.1%，而「父親居多」占11.3%，「主要照顧者居多」占2.5%，「從來不參與」占18.8%，另有27.3%的少年表示不適用。

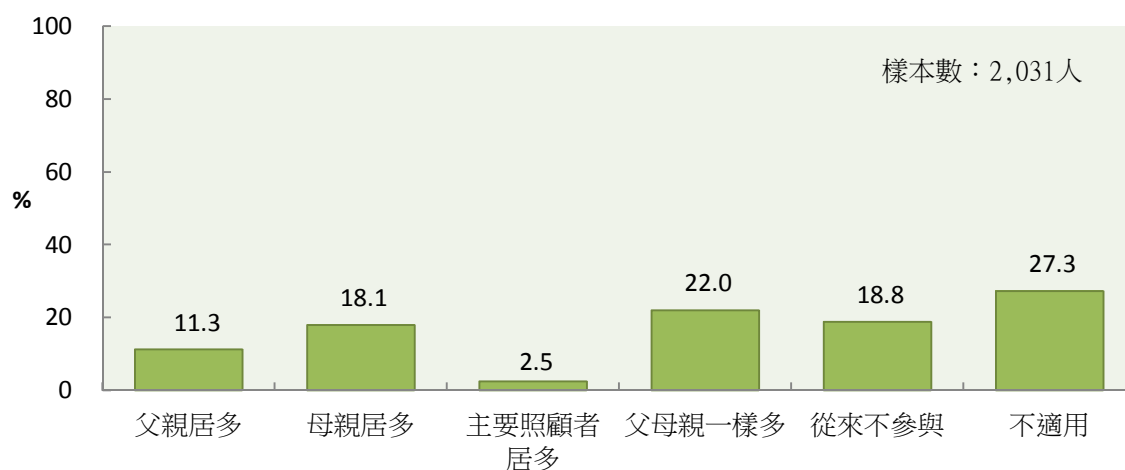


圖3-38 當少年做錯事時，父母會不斷責怪或破口大罵的情形

交叉分析顯示，當少年做錯事時，父母會不斷責怪或破口大罵的情形，在不同少年性別、少年教育程度、地區別之間有顯著差異；但在其他基本資料下則無顯著差異，分述如下：(詳見統計表B12)

- (1)少年性別：「父親居多」的比率，以男性少年的12.7%高於女性少年的9.8%；「母親居多」的比率，則以女性少年的21.1%高於男性少年的15.3%。
- (2)少年教育程度：「父親居多」的比率，以未就學少年23.1%較高；「父母親一樣多」的比率，以國中少年的24.0%、高中(職)及五專前3年少年的20.7%較高。
- (3)地區別：「父母親一樣多」的比率，以居住在第一層者的32.3%較高。

## 10. 當少年惹麻煩時，會認為都是少年的錯

當少年惹麻煩時，父母會認為都是少年的錯，以「父母親一樣多」的比率最高，占17.0%，其次是「母親居多」的12.2%，而「父親居多」占6.7%，「主要照顧者居多」占2.0%，「從來不參與」占24.5%，另有37.7%的少年表示不適用，也就是父母沒有認為是少年的錯。

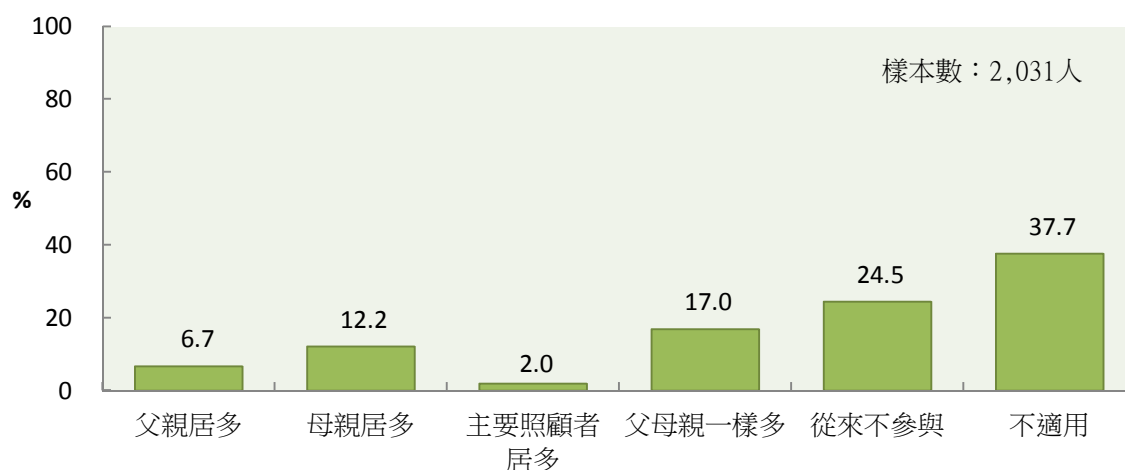


圖3-39 當少年惹麻煩時，父母會認為都是少年的錯

交叉分析顯示，當少年惹麻煩時，父母會認為都是少年的錯，在不同少年教育程度、父母教育程度、家庭型態之間有顯著差異；但在其他基本資料下則無顯著差異，分述如下：(詳見統計表B12)

- (1)少年教育程度：「父母親一樣多」的比率，以未就學少年的5.8%低於有就學少年。
- (2)父親教育程度：「父母親一樣多」的比率，以國小及以下的6.6%較低。
- (3)家庭型態：「父母親一樣多」的比率，以核心家庭的18.7%、主幹家庭的18.4%、混合家庭的15.1%較高。

### (三) 少年與父母親每日聊天時間

少年與父母親每日聊天時間，「不到1小時」占43.5%，「1小時～未滿2小時」占32.7%，「2小時～未滿3小時」占12.9%，「3小時～未滿4小時」占4.5%，「4小時～未滿5小時」占2.7%，「5小時～未滿6小時」占1.6%，「6小時以上」占2.2%，而平均每天聊天時間為1.5小時。

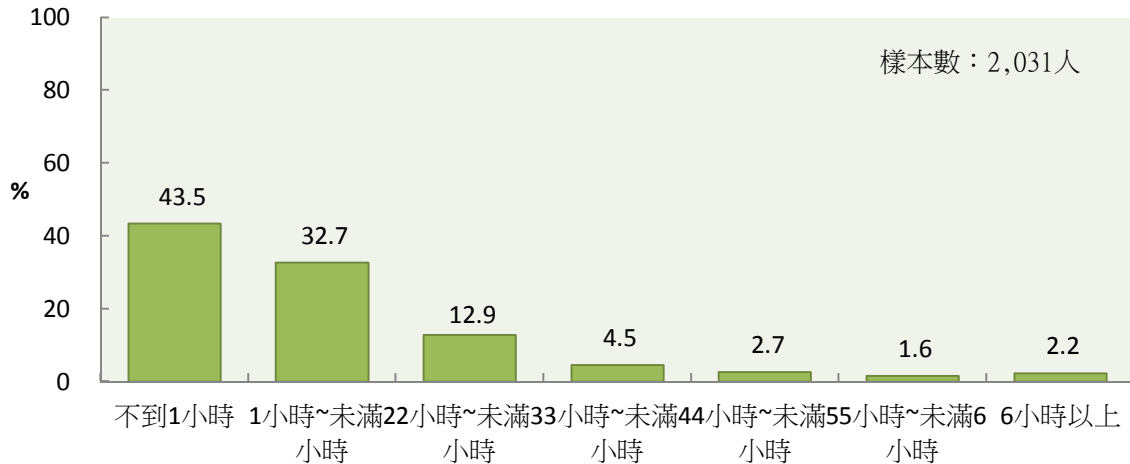


圖3-40 少年與父母親每日聊天時間

交叉分析顯示，少年與父母親每日聊天時間，在不同少年年齡、少年教育程度、家庭型態之間有顯著差異；但在其他基本資料下則無顯著差異，分述如下：(詳見統計表B13)

- (1)少年年齡：與父母平均每日聊天時間，以12至未滿15歲少年的1.7小時高於15至未滿18歲者的1.4小時。
- (2)少年教育程度：與父母平均每日聊天時間，以國中少年的1.7小時較高。
- (3)家庭型態：與父母平均每日聊天時間，以核心家庭的1.6小時、混合家庭的1.6小時、祖孫二代的1.9小時較高。

## 八、少年每月平均補習及才藝學習費用

少年每月平均補習及才藝學習費用為「1~4,999元」占23.1%，「5,000~9,999元」占19.4%，「10,000~14,999元」占8.8%，「15,000~19,999元」占3.9%，「20,000~24,999元」占4.0%，「25,000~29,999元」占1.6%，「30,000元以上」占3.8%，而有補習及才藝學習費用之少年每月平均花費(不含學費)約為6,361元，另有35.5%的少年表示未付費。

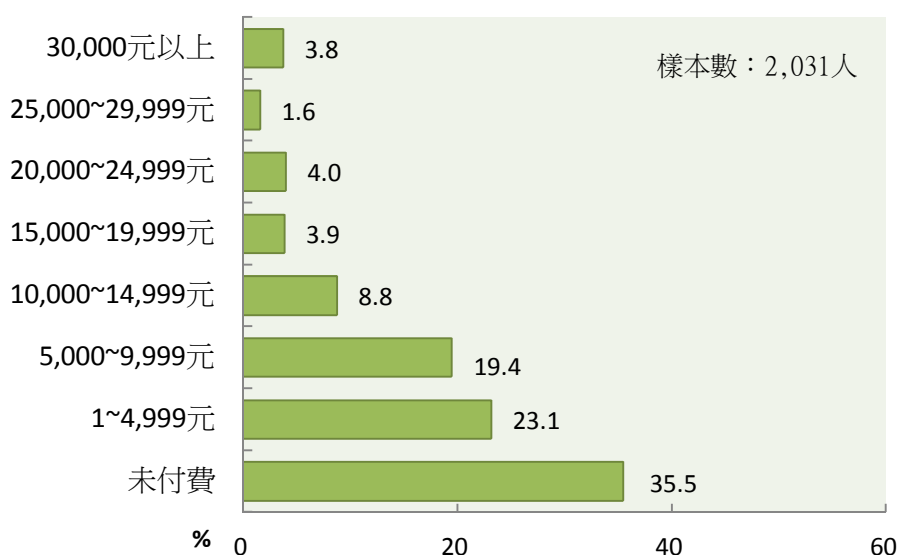


圖3-41 少年每月平均補習及才藝學習費用

交叉分析顯示，少年每月平均補習及才藝學習費用，在不同少年年齡、少年教育程度、地區別、平均每月支出(不含學費)之間有顯著差異；但在其他基本資料下則無顯著差異，分述如下：(詳見統計表B14)

- (1)少年年齡：少年每月平均補習及才藝學習費用，以12至未滿15歲少年的8,123元高於15至未滿18歲少年4,867元。
- (2)少年教育程度：少年每月平均補習及才藝學習費用，以國中少年的8,206元最高，其次是高中(職)及五專前3年少年的5,048元，以未就學少年的721元最低。
- (3)地區別：少年每月平均補習及才藝學習費用，以居住第三層者的6,898元較高。
- (4)平均每月支出：少年每月平均補習及才藝學習費用，以平均每月支出(不含學費)未滿1,000元的5,931元、1,000~1,999元的5,498元較低。

## 九、少年每月平均生活開銷(不含學費、補習費)

少年每月平均生活開銷(不含學費、補習費)為「未滿1,000元」占27.5%，「1,000~1,999元」占23.0%，「2,000~2,999元」占16.9%，「3,000~4,999元」占17.5%，「5,000~9,999元」占10.4%，「10,000~19,999元」占3.6%，「20,000元以上」占1.2%，少年每月平均花費(不含學費、補習費)約為3,221元。

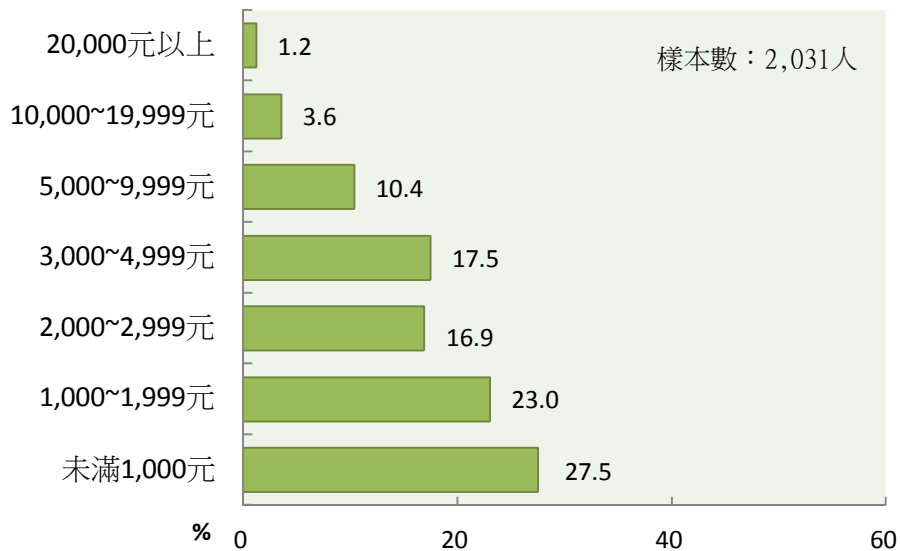


圖3-42 少年每月平均生活開銷(不含學費、補習費)

交叉分析顯示，少年每月平均生活開銷(不含學費、補習費)，在不同少年性別、少年年齡、少年教育程度之間有顯著差異；但在其他基本資料下則無顯著差異，分述如下：(詳見統計表B15)

- (1)少年性別：少年每月平均生活開銷(不含學費、補習費)，以男性少年的3,575元高於女性少年的2,843元。
- (2)少年年齡：少年每月平均生活開銷(不含學費、補習費)，以15至未滿18歲少年的3,549元高於12至未滿15歲少年的2,834元。
- (3)少年教育程度：少年每月平均生活開銷(不含學費、補習費)，以國中少年的2,818元較低。

## 十、少年過去一個月之零用錢(不含三餐及交通費)

少年過去一個月之零用錢(不含三餐及交通費)，以「1~499元」占25.7%最高，其次是「500~999元」占16.1%、「1,000~1,999元」占16.7%居第二，其餘均不足10%，另有19.5%的少年表示完全沒有零用錢，而有零用錢的少年，過去一個月平均有1,214元。

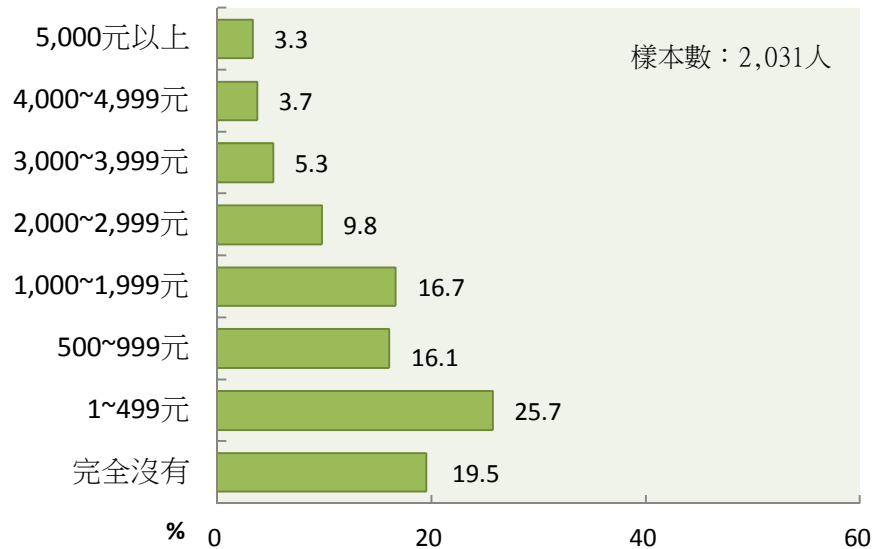


圖3-43 少年過去一個月之零用錢(不含三餐及交通費)

交叉分析顯示，少年過去一個月之零用錢(不含三餐及交通費)，在不同少年性別、少年年齡、少年教育程度、家庭型態、全家每月平均支出之間有顯著差異；但在其他基本資料下則無顯著差異，分述如下：(詳見統計表B16)

- (1)少年性別：少年過去一個月之零用錢(不含三餐及交通費)，以男性少年的1,304元高於女性少年的1,118元。
- (2)少年年齡：少年過去一個月之零用錢(不含三餐及交通費)，以15至未滿18歲少年的1,530元高於12至未滿15歲少年的841元。
- (3)少年教育程度：少年過去一個月之零用錢(不含三餐及交通費)，以高中(職)及五專前3年少年的1,566元較高。
- (4)家庭型態：少年過去一個月之零用錢(不含三餐及交通費)，以混合家庭的939元、祖孫二代的1,063元較低。
- (5)平均每月支出：少年過去一個月之零用錢(不含三餐及交通費)，以平均每月支出(不含學費) 3,000元以上的少年較高。

## 十一、少年零用金主要來源

有零用錢之少年中有95.3%的零用金主要來源為「父母親或家人供給」，4.4%是「自己工作所得」，0.2%為「其他」來源。

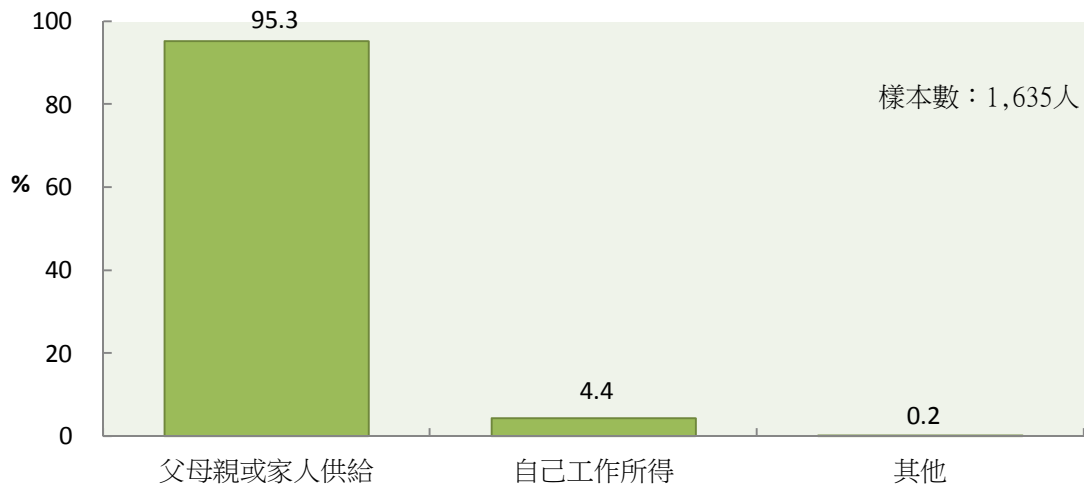


圖3-44 少年零用金主要來源

交叉分析顯示，少年零用金主要來源，在不同少年年齡、少年教育程度之間有顯著差異；但在其他基本資料下則無顯著差異，分述如下：(詳見統計表B17)

- (1)少年年齡：少年零用金主要來源為「父母親或家人供給」的比率，以12至未滿15歲少年的98.4%較高。
- (2)少年教育程度：少年零用金主要來源為「父母親或家人供給」的比率，以國中少年的98.8%較高。

## 十二、少年每月之主要開銷(正餐及交通費除外)項目

少年每月之主要開銷(正餐及交通費除外)項目為「吃零食、喝飲料」的55.9%比率最高，「儲蓄」的47.9%居第二，「購買圖書與文具」的39.4%居第三，以「購買線上音樂或影片」的1.7%最低。

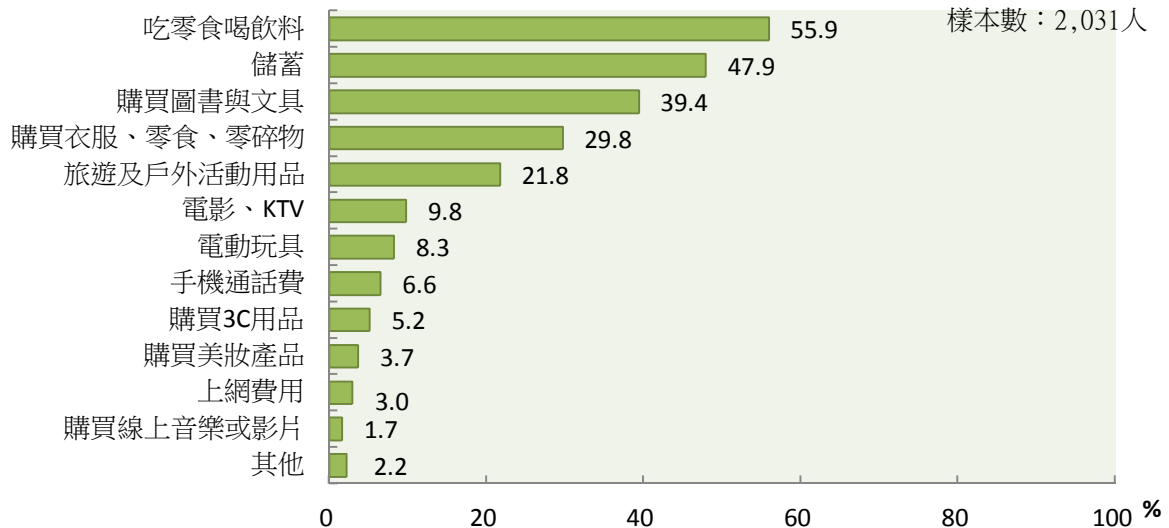


圖3-45 少年每月之主要開銷(正餐及交通費除外)項目(可複選)

交叉分析顯示，少年每月主要開銷(正餐及交通費除外)項目，在不同同少年性別、少年年齡、少年教育程度、父母婚姻狀況、地區別、父母教育程度、家庭型態之間有顯著差異；但在其他基本資料下則無顯著差異，分述如下：(詳見統計表B18)

- (1)少年性別：每月主要開銷(正餐及交通費除外)項目為「購買圖書與文具」的比率，以女性少年的49.3%較高。
- (2)少年年齡：每月主要開銷(正餐及交通費除外)項目為「購買圖書與文具」、「吃零食、喝飲料」的比率，以12至未15歲少年的43.7%、58.3%較高。
- (3)少年教育程度：每月主要開銷(正餐及交通費除外)項目為「購買圖書與文具」、「儲蓄」的比率，以有在就學少年高於未就學少年。
- (4)父母婚姻狀況：每月主要開銷(正餐及交通費除外)項目為「吃零食、喝飲料」的比率，以父母結婚但不住在一起者的66.3%較高。
- (5)地區別：每月主要開銷(正餐及交通費除外)項目為「購買圖書與文具」的比率，以居住在第二層者的41.8%、第三層者的40.8%最高。



(6)父母教育程度：每月主要開銷(正餐及交通費除外)項目為「購買圖書與文具」的比率，隨父親教育程度提高而遞增，母親教育程度為專科、大學以上者較高。

(7)家庭型態：每月主要開銷(正餐及交通費除外)項目為「購買圖書與文具」的比率，以混合家庭者的51.9%、核心家庭者的40.6%較高。

### 十三、少年最近一次寒暑假的安排

少年最近一次寒暑假，以「在家」的69.4%比率最高，「補習班補習」的38.9%居第二，「學校暑期輔導」的29.4%居第三。

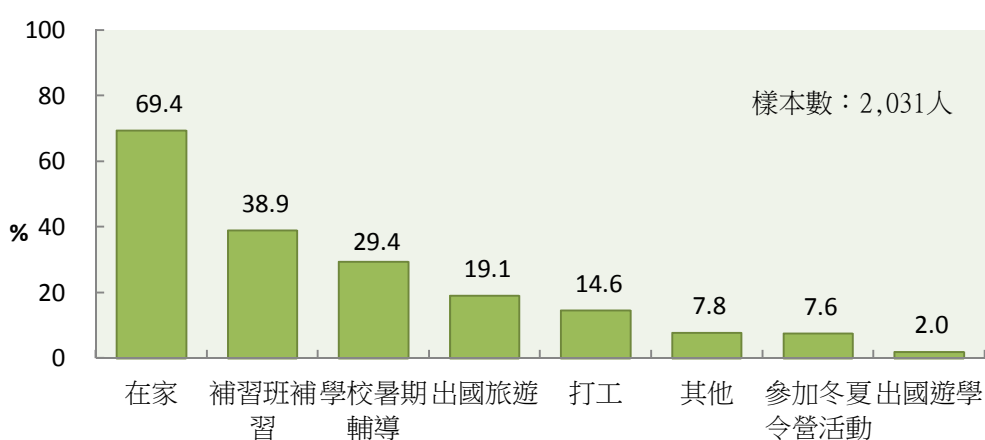


圖3-46 少年最近一次寒暑假的安排

交叉分析顯示，少年最近一次寒暑假的安排，在不同少年性別、少年年齡、少年教育程度、地區別、父母教育程度、每月平均支出(不含學費)之間有顯著差異；但在其他基本資料下則無顯著差異，分述如下：(詳見統計表B19)

(1)少年性別：「補習班補習」的比率，以女性少年的42.2%較高。

(2)少年年齡：「在家」的比率，以15至未滿18歲少年的71.3%較高；「補習班補習」的比率，以12至未滿15歲少年的49.5%較高。

(3)少年教育程度：「在家」的比率，以高中(職)及五專前3年少年的71.3%、未就學少年的71.2%較高；「補習班補習」的比率，以國中少年的50.3%較高；「學校暑期輔導」的比率，以在學少年高於未就學少年。

(4)地區別：「在家」的比率，以居住在第一層者的74.7%較高；「補習班

補習」的比率，以居住在第三層者的43.3%較高；「學校暑期輔導」的比率，以居住在第二層者的50.4%較高。

(5)父母教育程度：「在家」的比率，以父母教育程度皆為研究所以上者較高；「補習班補習」的比率，以父親教育程度為專科、大學以上者、母親教育程度為專科、大學者較高；「學校暑期輔導」的比率隨父母教育程度提高而遞增。

(6)平均每月支出：「在家」的比率大致隨平均每月支出(不含學費)提高而遞減；「補習班補習」的比率，以平均每月支出(不含學費)2,000～2,999元者的47.4%較高。

## 十四、 少年打工經驗

76.4%的少年「從來沒有打工」，高於「有打工」經驗者的23.6%。

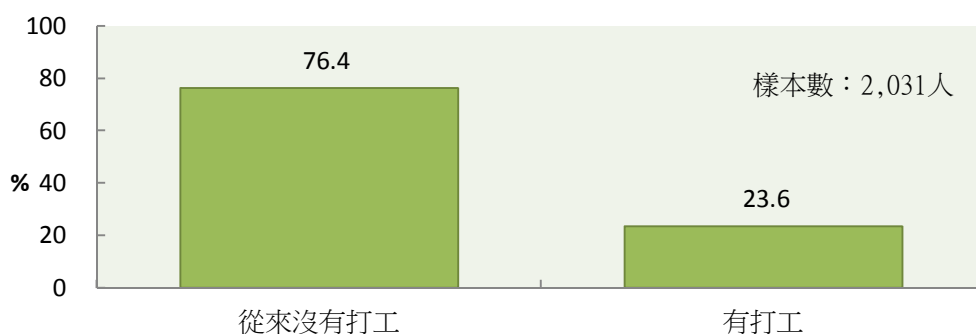


圖3-47 少年有無打工

交叉分析顯示，少年有打工經驗的比率，在不同少年年齡、少年教育程度、父母婚姻狀況、身份別、父母教育程度、家庭型態、每月平均支出(不含學費)之間有顯著差異；但在其他基本資料下則無顯著差異，分述如下：(詳見統計表B20)

- (1)少年年齡：「有」打工經驗的比率，以15至未滿18歲少年的37.6%較高。
- (2)少年教育程度：「有」打工經驗的比率，以未就學少年的59.6%較高。
- (3)父母婚姻狀況：「有」打工經驗的比率，以父母離婚者的35.3%較高。
- (4)身份別：「有」打工經驗的比率，以身份別為低收入者的39.2%較高。
- (5)父母教育程度：「有」打工經驗的比率，皆以父母教育程度為高中(職)以下者較高。
- (6)家庭型態：「有」打工經驗的比率，以單親家庭者的31.1%、主幹家庭者的24.6%較高。
- (7)平均每月支出：「有」打工經驗的比率，以平均每月支出(不含學費)3,000~9,999元者較高。

### (一) 工作時間性質

有打工少年的工作時間性質，以「寒暑假」的48.0%比率最高，「無固定上班時間」的23.3%、「平日課餘時間」的20.1%居第二。

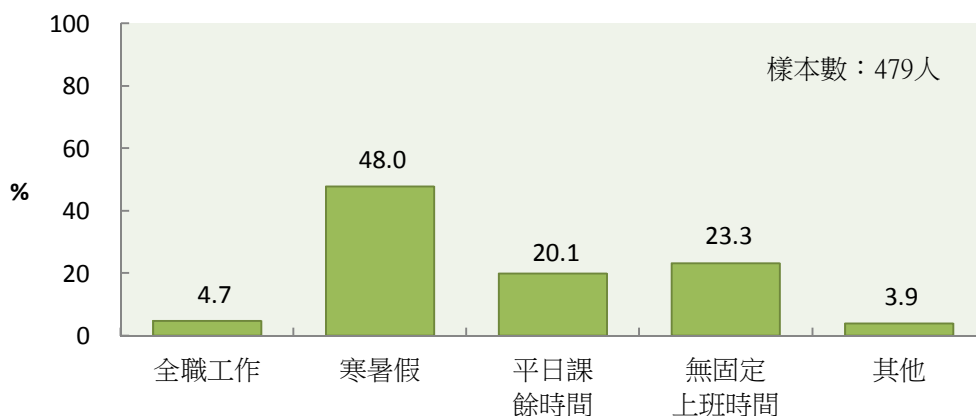


圖3-48 少年工作時間性質

交叉分析顯示，少年工作時間性質在基本資料下皆無顯著差異。

### (二) 主要工作時段

有打工少年主要的工作時段以「日間8:00至18:00」的比率最高，有65.9%，「夜間18:00至24:00」的33.3%居第二，而「大夜0:00至8:00」不到1%。有打工少年平均每星期打工時數為13.1小時。

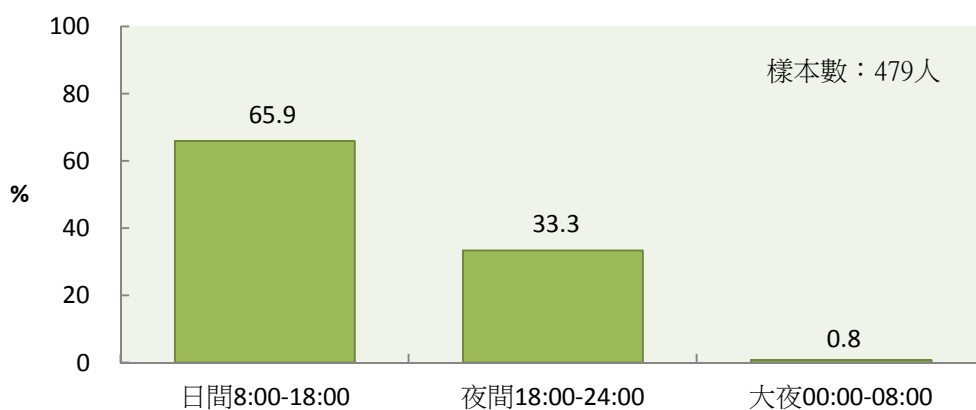


圖3-49 少年主要工作時段

交叉分析顯示，少年主要工作時段及平均打工時數在基本資料下皆無顯著差異。

### (三) 最近一次工作地點

有打工少年最近一次打工的工作地點以「餐飲業」的36.7%比率最高，「補習班」的16.4%居第二，「自家公司」的10.5%居第三，其餘工作地點皆在10%以下。

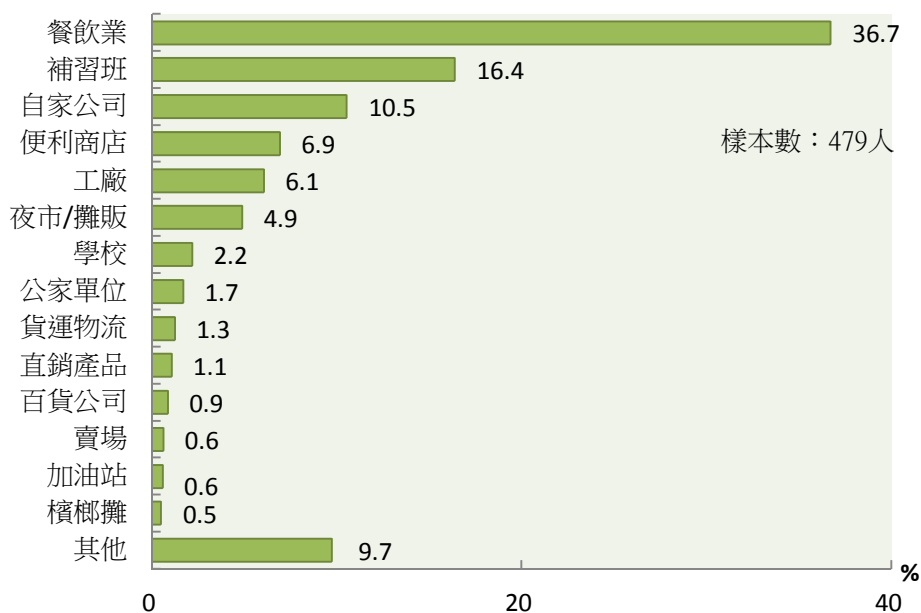


圖3-50 少年最近一次工作地點

交叉分析顯示，少年最近一次工作地點在基本資料下皆無顯著差異。

### (四) 最近一次打工時薪

最近一次打工時薪，以「每小時133~144元」的52.9%比率較高，「每小時145元以上」的19.4%、「每小時不到133元」的18.7%較高。

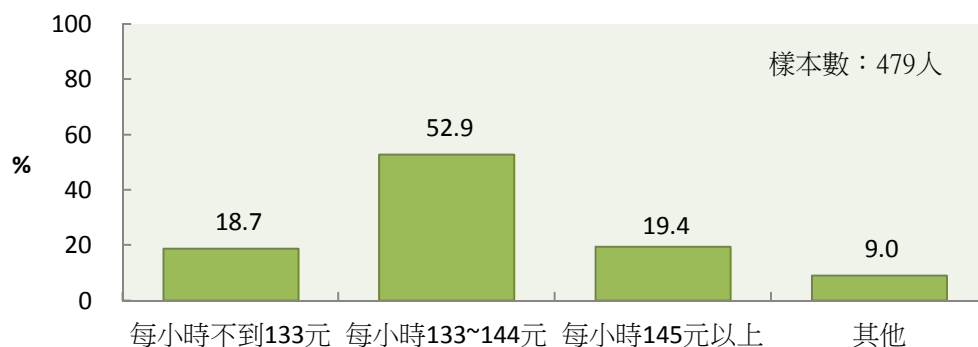


圖3-51 最近一次打工時薪

交叉分析顯示，最近一次打工時薪在基本資料下皆無顯著差異。

### (五) 最近一次打工加入勞健保情形

最近一次打工加入勞健保情形，以「都沒有投保」的53.9%比率最高，「有參加勞保和健保」的34.4%居第二，其他狀況皆不足10%。

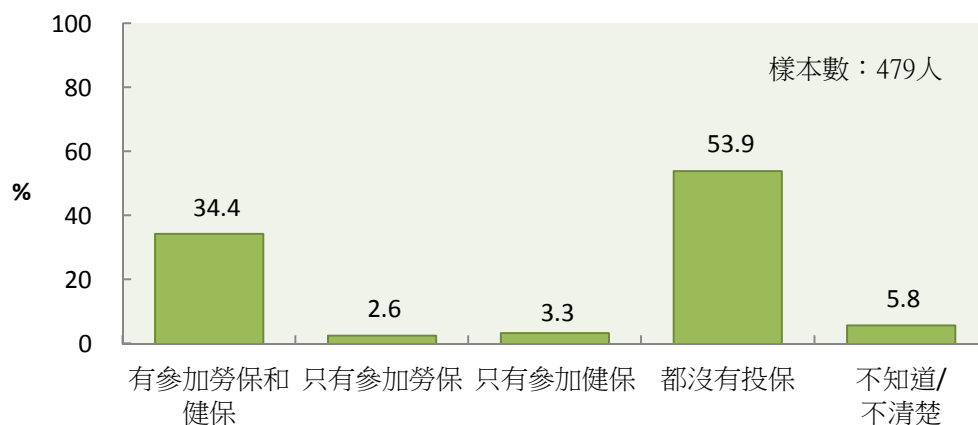


圖3-52 最近一次打工加入勞健保情形

交叉分析顯示，最近一次打工加入勞健保情形在基本資料下皆無顯著差異。

### (六) 打工的理由

有打工少年打工理由，以「滿足個人慾望」的45.5%比率最高，「儲蓄」的19.9%居第二，「分擔家計」的16.0%、「打發時間」11.5%居第三，其他狀況皆不足10%。

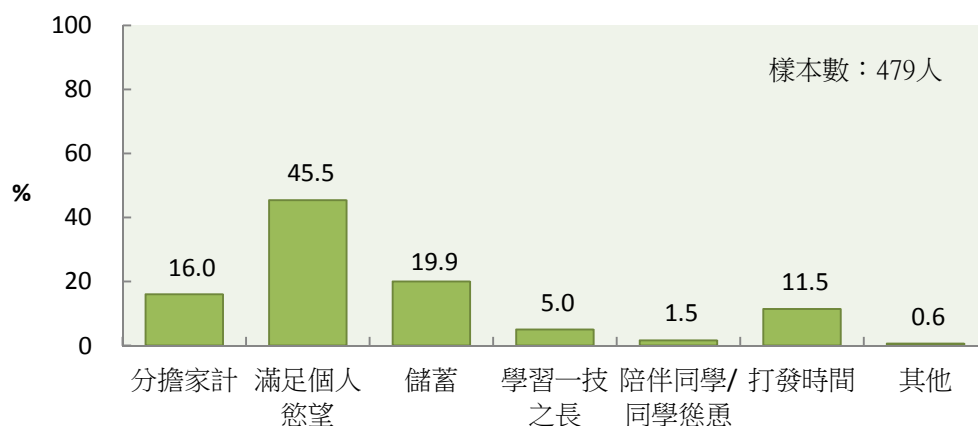


圖3-53 少年打工的理由

交叉分析顯示，少年打工的理由在基本資料下皆無顯著差異。

## 十五、校外補習情形

有54.5%的少年表示有參加校外補習，高於沒有參加校外補習者的45.5%。有參加校外補習者的每週平均天數為3.4天，每週平均時數為10.4小時。

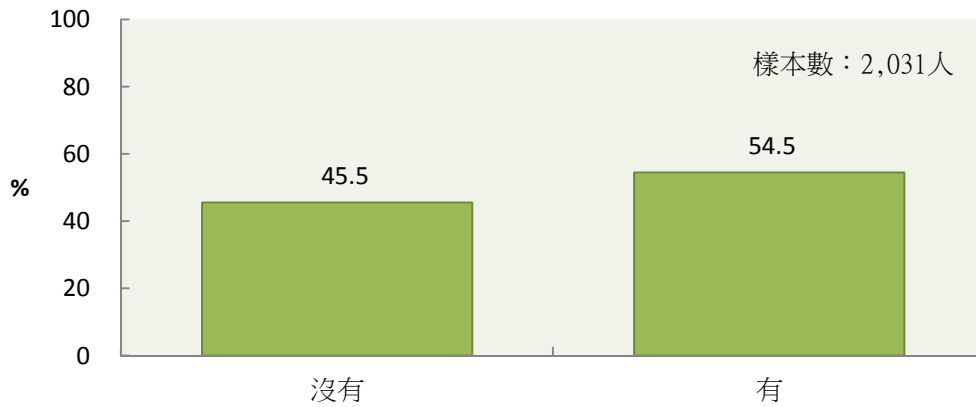


圖3-54 少年校外補習情形

交叉分析顯示，少年校外補習情形，在不同少年年齡、少年教育程度、地區別、父母教育程度之間有顯著差異；但在其他基本資料下則無顯著差異，分述如下：(詳見統計表B21)

- (1)少年年齡：「有」參加校外補習的比率，以12至未滿15歲少年的63.7%較高；每週平均天數及時數亦皆以12至未滿15歲少年的3.7天、12.1小時較高。
- (2)少年教育程度：「有」參加校外補習的比，以國中少年的64.7%較高；而每週平均天數及時數，亦以國中少年的3.7天、12.4小時較高。
- (3)地區別：「有」參加校外補習的比率，以居住在第三層者的59.8%較高，且每週平均天數及時數亦以居住在第三層者的3.6天、11.1小時較高。
- (4)父母教育程度：「有」參加校外補習的比率，以父親教育程度為專科、大學以上、母親教育程度為專科、大學者較高。

## 十六、過去一年內，曾有的特殊行為經驗

過去一年內，少年曾有的特殊行為經驗的比率，均沒有的比率高於有的比率，其中，特殊行為的項目以有「罵髒話或粗話侮辱同學」的37.2%比率最高，「喝酒」的34.0%及「考試作弊」的32.2%居第二，「瀏覽色情網站、光碟」的27.9%、「被同學罵髒話或用粗話侮辱」的26.9%居第三，「逃學、曠課」的14.6%、「抽菸」的14.5%居第四。

表3-2 少年過去一年內，曾有特殊行為經驗

項 目	總計	有	沒有
(1)喝酒	100.0	34.0	66.0
(2)性行為	100.0	5.3	94.7
(3)抽菸	100.0	14.5	85.5
(4)接觸或施用毒品	100.0	1.5	98.5
(5)偷東西	100.0	7.2	92.8
(6)離家出走	100.0	5.7	94.3
(7)考試作弊	100.0	32.2	67.8
(8)參加幫派活動(未參加幫派)	100.0	3.5	96.5
(9)參加幫派	100.0	2.8	97.2
(10)瀏覽色情網站、光碟	100.0	27.9	72.1
(11)嘗試自殺	100.0	5.1	94.9
(12)自殘(殤)	100.0	11.9	88.1
(13)逃學、曠課)	100.0	14.6	85.4
(14)吃檳榔	100.0	3.5	96.5
(15)毆打、踢或踹、或用其他工具傷害同學	100.0	8.7	91.3
(16)罵髒話或粗話侮辱同學	100.0	37.2	62.8
(17)被同學毆打、踢或踹、或用其他工具傷害	100.0	6.7	93.3
(18)被同學罵髒話或用粗話侮辱	100.0	26.9	73.1
(19)因為性取向(如：同志)而被霸凌	100.0	2.1	97.9



受訪少年對過去一年內，曾有的特殊行為經驗與基本資料的交叉分析如下：

### 一、喝酒

交叉分析顯示，少年喝酒經驗，在不同少年性別、少年年齡、少年教育程度、父母婚姻狀況、地區別、父親教育程度、每月平均支出(不含學費)之間有顯著差異；但在其他基本資料下則無顯著差異，分述如下：(詳見統計表B22)

- (1)少年性別：「有」的比率，以男性少年的37.4%較高。
- (2)少年年齡：「有」的比率，以15至未滿18歲少年的41.9%較高。
- (3)少年教育程度：「有」的比率，以高中(職)及五專前3年少年的41.3%、未就學少年的53.8%較高。
- (4)父母婚姻狀況：「有」的比率，以父母離婚者的44.7%較高。
- (5)地區別：「有」的比率，以居住在第一層者的40.0%較高。
- (6)父親教育程度：「有」的比率，以國(初)中者的41.5%較高。
- (7)每月平均支出：「有」的比率，以每月平均支出(不含學費)為3,000元以上者較高，皆達4成以上。

### 二、性行為

交叉分析顯示，少年性行為經驗，在不同少年年齡、少年教育程度之間有顯著差異；但在其他基本資料下則無顯著差異，分述如下：(詳見統計表B22)

- (1)少年年齡：「有」的比率，以15至未滿18歲少年的8.3%較高。
- (2)少年教育程度：「有」的比率，以未就學少年的34.6%較高。

### 三、抽菸

交叉分析顯示，少年抽菸經驗，在不同少年性別、少年年齡、少年教育程度、父母婚姻狀況、身份別、父母教育程度、每月平均支出(不含學費)之間有顯著差異；但在其他基本資料下則無顯著差異，分述如下：(詳見統計表B22)

- (1)少年性別：「有」的比率，以男性少年的18.9%較高。
- (2)少年年齡：「有」的比率，以15至未滿18歲少年的19.2%較高。

- (3)少年教育程度：「有」的比率，以未就學少年的57.7%較高。
- (4)父母婚姻狀況：「有」的比率，以父母離婚者的23.0%較高。
- (5)身 份 別：「有」的比率，以中低收入戶者的26.5%較高。
- (6)父母教育程度：「有」的比率，以父親教育程度為國(初)中以下、母親教育程度為高中(職)以下者較高。
- (7)每月平均支出：「有」的比率，以每月平均支出(不含學費)為3,000元以上者較高。

#### 四、接觸或施用毒品

交叉分析顯示，少年接觸或施用毒品經驗，在不同少年性別、少年年齡、少年教育程度之間有顯著差異；但在其他基本資料下則無顯著差異，分述如下：(詳見統計表B22)

- (1)少年性別：「有」的比率，以男性少年的2.2%較高。
- (2)少年年齡：「有」的比率，以15至未滿18歲少年的2.3%較高。
- (3)少年教育程度：「有」的比率，以未就學少年的17.3%較高。

#### 五、偷東西

交叉分析顯示，少年偷東西經驗，在不同少年性別、少年年齡、少年教育程度、父母婚姻狀況之間有顯著差異；但在其他基本資料下則無顯著差異，分述如下：(詳見統計表B22)

- (1)少年性別：「有」的比率，以男性少年的9.6%較高。
- (2)少年年齡：「有」的比率，以12至未滿15歲少年的9.1%較高。
- (3)少年教育程度：「有」的比率，以未就學少年的17.3%較高。
- (4)父母婚姻狀況：「有」的比率，以父母離婚者的13.1%較高。

#### 六、離家出走

交叉分析顯示，少年離家出走經驗，在不同少年教育程度、少年教育程度、身份別之間有顯著差異；但在其他基本資料下則無顯著差異，分述如下：(詳見統計表B22)

- (1)少年年齡：「有」的比率，以15至未滿18歲少年的7.1%較高。
- (2)少年教育程度：「有」的比率，以未就學少年的36.5%較高。
- (3)身份別：「有」的比率，以低收入戶者的17.7%、中低收入戶者的11.9%較高。

## 七、考試作弊

交叉分析顯示，少年考試作弊經驗，在不同少年性別、少年年齡、每月平均支出(不含學費)之間有顯著差異；但在其他基本資料下則無顯著差異，分述如下：(詳見統計表B22)

- (1)少年性別：「有」的比率，以男性少年的35.8%較高。
- (2)少年年齡：「有」的比率，以15至未滿18歲少年的35.1%較高。
- (3)每月平均支出：「有」的比率，以每月平均支出(不含學費)為5,000元~9,999元者的43.8%較高。

## 八、參加幫派活動(未加入幫派)

交叉分析顯示，少年參加幫派活動(未加入幫派)經驗，在不同少年性別、少年教育程度之間有顯著差異；但在其他基本資料下則無顯著差異，分述如下：(詳見統計表B22)

- (1)少年性別：「有」的比率，以男性少年的4.4%較高。
- (2)少年教育程度：「有」的比率，以未就學少年的17.3%較高。

## 九、參加幫派

交叉分析顯示，少年參加幫派經驗，在不同少年性別、少年年齡、少年教育程度、父親教育程度之間有顯著差異；但在其他基本資料下則無顯著差異，分述如下：(詳見統計表B22)

- (1)少年性別：「有」的比率，以男性少年的3.9%較高。
- (2)少年年齡：「有」的比率，以15至未滿18歲少年的3.9%較高。
- (3)少年教育程度：「有」的比率，以未就學少年的15.4%較高。
- (4)父親教育程度：「有」的比率，以國(初)中者的14.9%較高。

## 十、瀏覽色情網站、光碟

交叉分析顯示，少年瀏覽色情網站、光碟經驗，在不同少年性別、少年年齡、少年教育程度、父母婚姻狀況、地區別、父親教育程度、每月平均支出(不含學費)之間有顯著差異；但在其他基本資料下則無顯著差異，分述如下：(詳見統計表B22)

- (1)少年性別：「有」的比率，以男性少年的40.2%較高。
- (2)少年年齡：「有」的比率，以15至未滿18歲少年的34.7%較高。
- (3)少年教育程度：「有」的比率，以高中(職)及五專前3年少年的35.3%較高。
- (4)父母婚姻狀況：「有」的比率，以父母結婚但不住一起者的36.6%、父母離婚者的33.7%較高。
- (5)地區別：「有」的比率，以居住在第二層及第三層者較高。
- (6)父親教育程度：「有」的比率，以父親教育程度國(初)中者的35.9%較高。
- (7)每月平均支出：「有」的比率，以每月平均支出(不含學費)為2,000元以上者較高，皆達3成以上。

## 十一、嘗試自殺

交叉分析顯示，少年嘗試自殺經驗，在不同少年性別、少年教育程度之間有顯著差異；但在其他基本資料下則無顯著差異，分述如下：(詳見統計表B22)

- (1)少年性別：「有」的比率，以女性少年的6.6%較高。
- (2)少年教育程度：「有」的比率，以未就學少年的15.4%較高。

## 十二、自殘(傷)

交叉分析顯示，少年自殘(自傷)經驗，在不同少年性別、少年年齡、少年教育程度、地區別之間有顯著差異；但在其他基本資料下則無顯著差異，分述如下：(詳見統計表B22)

- (1)少年性別：「有」的比率，以女性少年的15.4%較高。
- (2)少年年齡：「有」的比率，以12至未滿15歲少年的14.0%較高。
- (3)少年教育程度：「有」的比率，以國中少年的14.0%、未就學少年的15.4%較高。

(4)地 區 別：「有」的比率，以居住在第二層者的16.1%較高。

### 十三、 逃學、蹺課

交叉分析顯示，少年逃學、蹺課經驗，在不同少年性別、少年年齡、少年教育程度、父母婚姻狀況、父親教育程度之間有顯著差異；但在其他基本資料下則無顯著差異，分述如下：(詳見統計表B22)

(1)少年性別：「有」的比率，以男性少年的17.7%較高。

(2)少年年齡：「有」的比率，以15至未滿18歲少年的19.2%較高。

(3)少年教育程度：「有」的比率，以未就學少年的38.5%較高。

(4)父母婚姻狀況：「有」的比率，以父母結婚且同住一起者的13.3%較低。

(5)父親教育程度：「有」的比率，以國小及以下者的19.7%、國(初)中者的20.6%較高。

### 十四、 吃檳榔

交叉分析顯示，少年吃檳榔經驗，在不同少年性別、少年年齡、少年教育程度、地區別之間有顯著差異；但在其他基本資料下則無顯著差異，分述如下：(詳見統計表B22)

(1)少年性別：「有」的比率，以男性少年的5.7%較高。

(2)少年年齡：「有」的比率，以15至未滿18歲少年的4.6%較高。

(3)少年教育程度：「有」的比率，以未就學少年的26.9%較高。

(4)地 區 別：「有」的比率，以居住在第二層者的5.9%較高。

### 十五、 毆打、踢或踹、或用其他工具傷害同學

交叉分析顯示，少年毆打、踢或踹、或用其他工具傷害同學經驗，在不同少年性別、少年年齡之間有顯著差異；但在其他基本資料下則無顯著差異，分述如下：(詳見統計表B22)

(1)少年性別：「有」的比率，以男性少年的12.1%較高。

(2)少年年齡：「有」的比率，以12至未滿15歲少年的11.1%較高。

## 十六、 罵髒話或粗話侮辱同學

交叉分析顯示，少年罵髒話或粗話侮辱同學經驗，在不同少年性別、少年年齡、父母婚姻狀況之間有顯著差異；但在其他基本資料下則無顯著差異，分述如下：(詳見統計表B22)

- (1)少年性別：「有」的比率，以男性少年的44.6%較高。
- (2)少年年齡：「有」的比率，以12至未滿15歲少年的39.9%較高。
- (3)父母婚姻狀況：「有」的比率，以父母離婚者的43.4%較高。

## 十七、 被同學毆打、踢或踹、或用其他工具傷害

交叉分析顯示，被同學毆打、踢或踹、或用其他工具傷害，在不同少年性別、少年教育程度之間有顯著差異；但在其他基本資料下則無顯著差異，分述如下：(詳見統計表B22)

- (1)少年性別：「有」的比率，以男性少年的9.2%較高。
- (2)少年教育程度：「有」的比率，以未就學少年的19.2%較高。

## 十八、 被同學罵髒話或用粗話侮辱

交叉分析顯示，少年被同學罵髒話或用粗話侮辱經驗，在不同少年性別、少年年齡之間有顯著差異；但在其他基本資料下則無顯著差異，分述如下：(詳見統計表B22)

- (1)少年性別：「有」的比率，以男性少年的32.1%較高。
- (2)少年年齡：「有」的比率，以12至未滿15歲少年的29.7%較高。

## 十九、 因為性取向(如：同志)而被霸凌

交叉分析顯示，少年因為性取向(如：同志)而被霸凌經驗，在不同少年性別、少年年齡之間有顯著差異；但在其他基本資料下則無顯著差異，分述如下：(詳見統計表B22)

- (1)少年性別：「有」的比率，以男性少年的2.7%較高。
- (2)少年年齡：「有」的比率，以15至未滿18歲少年的2.7%較高。

## 十七、過去一年曾參與之志願服務活動或擔任志工之時數情形

59.9%的少年過去一年「未曾參與」志願服務活動，高於有參與的40.1%。其中有參與的少年中，以參與「未滿8小時」者的23.1%比率最高，「8至未滿24小時」的10.8%居第二。

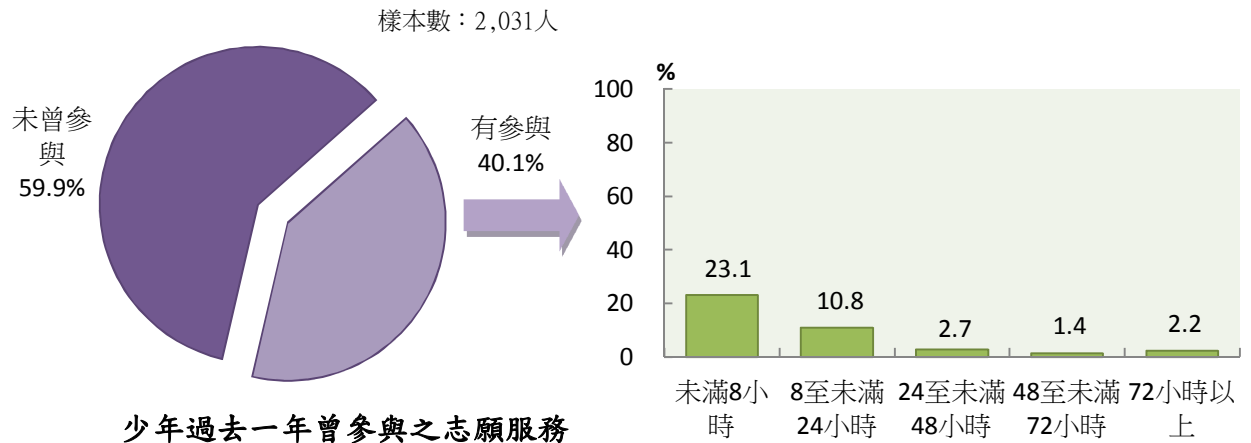


圖3-55 少年過去一年擔任志工之時數情形

交叉分析顯示，少年過去一年曾參與之志願服務活動的比率，在不同少年年齡、少年教育程度、父母婚姻狀況、身份別、地區別、父母教育程度、每月平均支出(不含學費)之間有顯著差異；但在其他基本資料下則無顯著差異，分述如下：(詳見統計表B23)

- (1)少年年齡：有參與的比率，以15至未滿18歲少年的45.5%較高。
- (2)少年教育程度：有參與的比率，以高中、高職、五專少年的45.7%較高。
- (3)父母婚姻狀況：有參與的比率，以父母結婚但不住在一起的51.0%較高。
- (4)身份別：有參與的比率，以中低收入戶者的26.8%較低。
- (5)地區別：有參與的比率，以居住在第二層者的56.9%較高。
- (6)父母教育程度：有參與的比率，大致隨著父母教育程度的提高而遞增。
- (7)每月平均支出：有參與的比率，以每月平均支出(不含學費)1,000~1,999元者的45.6%較高。

## 十八、少年曾參與志願服務種類

有參與的少年中，以參與「社區服務」的40.5%、「環保類」的34.1%比率最高，「社會福利服務」的24.3%居第二，「文化類」的15.8%、「教育類」的15.1%居第三。

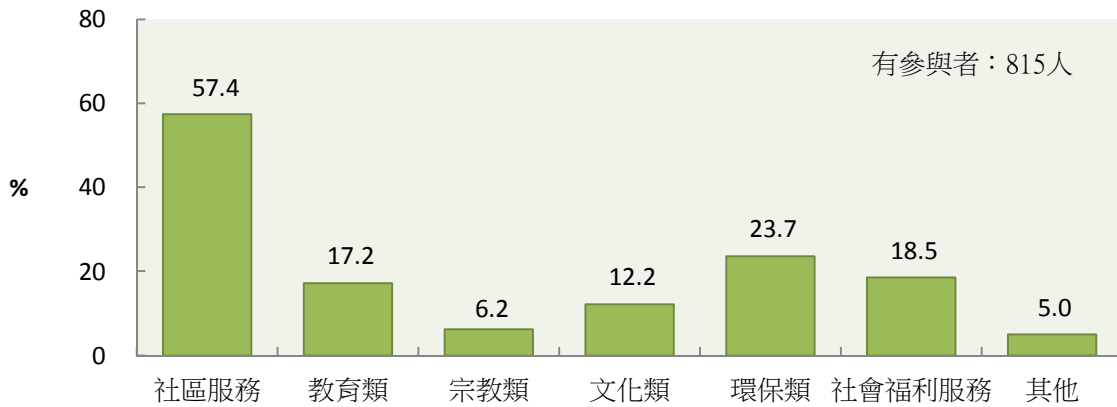


圖3-56 少年曾參與志願服務種類(可複選)

交叉分析顯示，少年曾參與志願服務種類，在不同少年性別、少年年齡、少年教育程度、地區別、父母教育程度之間有顯著差異；但在其他基本資料下則無顯著差異，分述如下：(詳見統計表B24)

- (1)少年性別：曾參與志願服務種類為「社區服務」的比率，以男性少年47.0%較高。
- (2)少年年齡：曾參與志願服務種類為「環保類」的比率，以12至未滿15歲少年的43.4%較高；「社會福利服務」的比率，以15至未滿18歲少年的28.6%較高。
- (3)少年教育程度：曾參與志願服務種類為「環保類」的比率，以國中少年的43.4%較高；「社會福利服務」的比率，以高中(職)及五專前3年少年的28.8%較高。
- (4)地區別：曾參與志願服務種類為「社會福利服務」的比率，以居住在第二層者的21.0%、第三層者的26.5%較高。
- (5)父母教育程度：曾參與志願服務種類為「社區服務」的比率，父母教育程度皆以國(初)中者較高，均達5成以上；「環保類」的比率，以父親教育程度為研究所以上的46.6%較高。



## 十九、少年曾參與住家社區附近或校外社團活動之情形

59.2%的少年曾參與住家社區附近或校外社團活動，高於都沒有參加任何活動的40.8%。其中有參與者，以「利用社區公共設施從事活動」的45.8%比率最高，「校外社團所舉辦的各式活動」的18.8%第二。

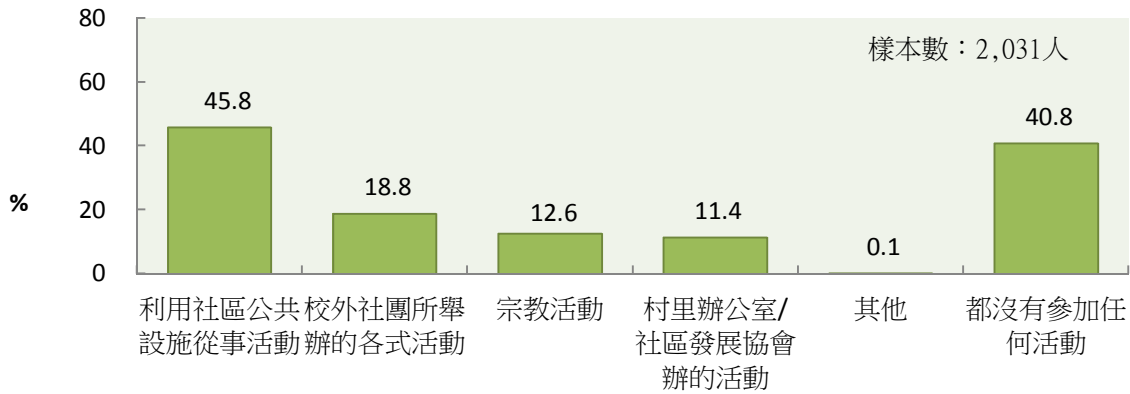


圖3-57 少年曾參與住家社區附近或校外社團活動之情形(可複選)

交叉分析顯示，少年曾參與住家社區附近或校外社團活動之情形，在不同少年性別、少年年齡、少年教育程度、父母婚姻狀況、身份別、地區別、父母教育程度之間有顯著差異；但在其他基本資料下則無顯著差異，分述如下：(詳見統計表B25)

- (1)少年性別：「利用社區公共設施從事活動」的比率，以女性少年的50.3%較高。
- (2)少年年齡：「校外社團所舉辦的各式活動」的比率，以15至未滿18歲少年的23.7%較高。
- (3)少年教育程度：「利用社區公共設施從事活動」的比率，以有在就學少年較高；「校外社團所舉辦的各式活動」的比率，以高中(職)及五專前3年少年的24.2%較高。
- (4)父母婚姻狀況：「利用社區公共設施從事活動」、「校外社團所舉辦的各式活動」的比率，皆以父母結婚(含結婚且同住一起，結婚但不同住一起)者較高。
- (5)身份別：「利用社區公共設施從事活動」、「校外社團所舉辦的各式活動」的比率，皆以身份別為以上皆無者較高。
- (6)地區別：「利用社區公共設施從事活動」的比率，以居住在第二層者的

55.7%較高。

- (7)父母教育程度：「利用社區公共設施從事活動」的比率隨父親教育程度提高而遞增、母親專科、大學以上者較高；「校外社團所舉辦的各式活動」的比率，以父親教育程度為專科、大學以上者、母親教育程度為研究所以上者較高。

### 第三節 少年的福利需求及使用情形

#### 一、受訪者對政府頒訂各項兒童及少年福利法規的認知度

少年對政府頒訂各項兒童及少年福利法規的認知度，以「兒童及少年性剝削防制條例」表示不知道的比率最高，占15.4%，「兒童及少年福利與權益保障法」、「少年事件處理法」居第二，分別占9.0%及8.5%，其餘各項福利法規表示不知道的比率皆在4%以下。

表3-1 少年對各項兒童及少年福利法規之認知度

單位：%

福利法規	少年
(2) 兒童及少年性剝削防制條例	15.4
(1) 兒童及少年福利與權益保障法	9.0
(3) 少年事件處理法	8.5
(6) 性侵害犯罪防治法	3.8
(5) 菸害防治法	3.6
(7) 家庭暴力防治法	3.5
(9) 性騷擾防治法	3.5
(4) 毒品危害防治條例	3.4
(8) 性別平等教育法	3.0

註：百分比為少年及其家長對各項福利法規表示不知道的比率。

### (一)兒童及少年福利與權益保障法

少年對「兒童及少年福利與權益保障法」認知情形，表示「知道」者占91.0%(其中「知道且熟悉」占24.8%、「知道但並不熟悉」占66.2%)，高於表示不知道者的9.0%。

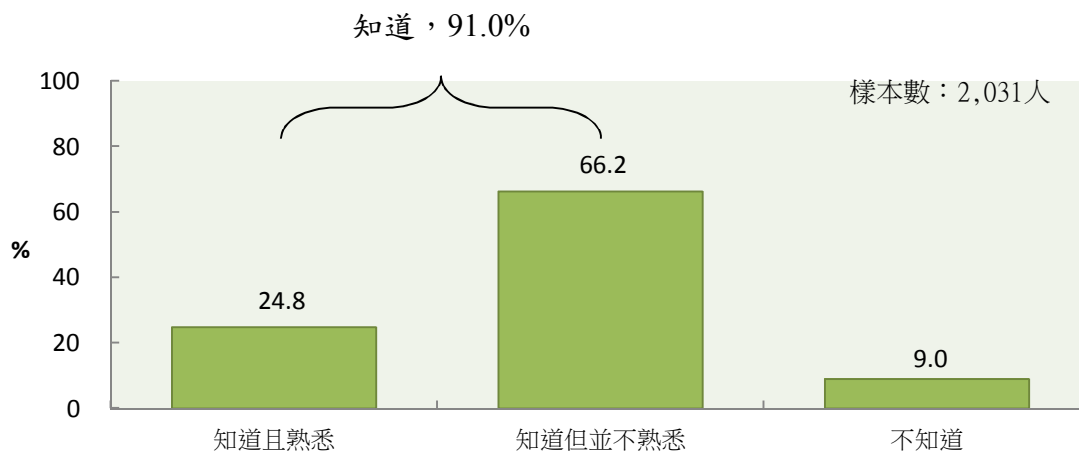


圖3-58 少年對「兒童及少年福利與權益保障法」認知情形

交叉分析顯示，少年對「兒童及少年福利與權益保障法」表示不知道的比率，在不同少年性別、年齡及教育程度之間有顯著差異，但在其他基本資料下則皆無顯著差異：(詳見統計表B26)

- (1)少年性別：不知道的比率，以男性少年之11.0%較高。
- (2)少年年齡：不知道的比率，以12至未滿15歲少年之12.1%較高。
- (3)少年教育程度：不知道的比率，以未就學少年之21.2%最高，高中(職)及五專前3年少年之6.0%最低。

## (二)兒童及少年性剝削防制條例

少年對「兒童及少年性剝削防制條例」認知情形，表示「知道」者占84.6%(其中「知道且熟悉」占24.0%、「知道但並不熟悉」占60.6%)，高於表示不知道者的15.4%。

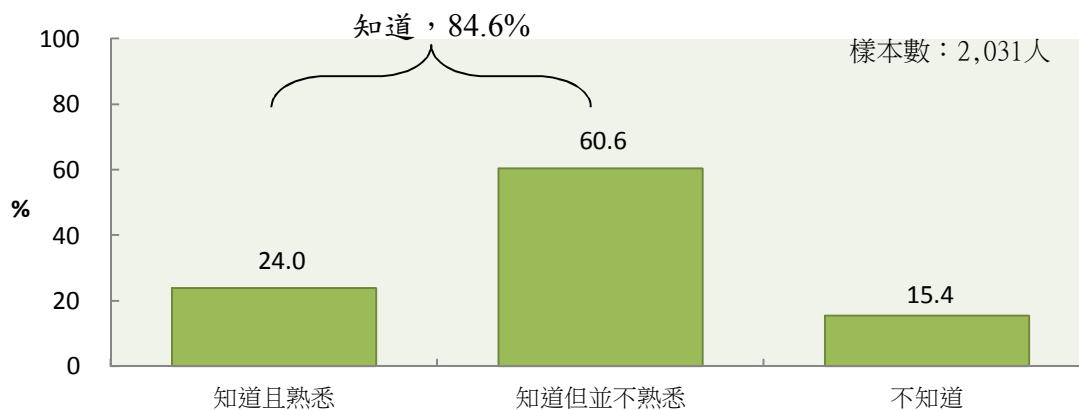


圖3-59 少年對「兒童及少年性剝削防制條例」認知情形

交叉分析顯示，少年對「兒童及少年性剝削防制條例」表示不知道的比率，在不同少年性別、年齡及少年教育程度之間有顯著差異，但在其他基本資料下則皆無顯著差異：(詳見統計表B26)

- (1)少年性別：不知道的比率，以男性少年之17.3%較高。
- (2)少年年齡：不知道的比率，以12至未滿15歲少年之21.0%較高。
- (3)少年教育程度：不知道的比率，以未就學少年之36.5%最高，高中(職)及五專前3年少年之9.8%最低。

### (三)少年事件處理法

少年對「少年事件處理法」認知情形，表示「知道」者占91.5%(其中「知道且熟悉」占32.2%、「知道但並不熟悉」占59.3%)，高於表示不知道者的8.5%。

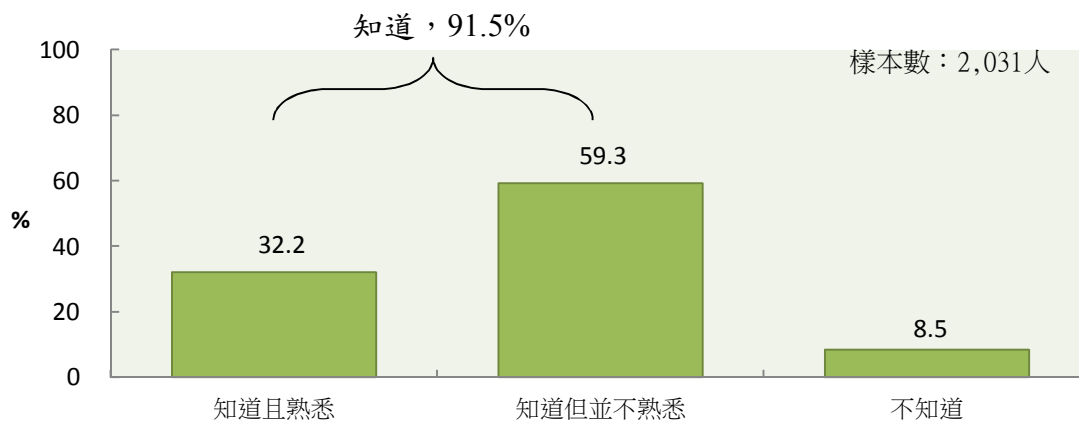


圖3-60 少年對「少年事件處理法」認知情形

交叉分析顯示，少年對「少年事件處理法」表示不知道的比率，在不同少年性別、年齡及教育程度之間有顯著差異，但在其他基本資料下則皆無顯著差異：(詳見統計表 B26)

- (1)少年性別：不知道的比率，以男性少年之10.5%較高。
- (2)少年年齡：不知道的比率，以12至未滿15歲少年之13.1%較高。
- (3)少年教育程度：不知道的比率，以未就學少年之23.1%最高，高中(職)及五專前3年少年之4.2%最低。

#### (四)毒品危害防治條例

少年對「毒品危害防治條例」認知情形，表示「知道」者占96.6%(其中「知道且熟悉」占44.3%、「知道但並不熟悉」占52.3%)，高於表示不知道者的3.4%。

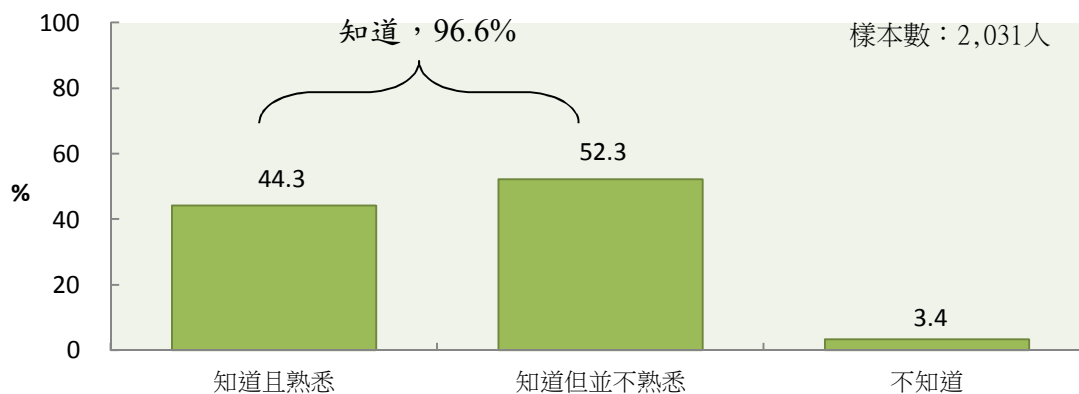


圖3-61 少年對「毒品危害防治條例」認知情形

交叉分析顯示，少年對「毒品危害防治條例」表示不知道的比率，在不同少年性別之間有顯著差異，但在其他基本資料下則皆無顯著差異：不知道的比率，以男性少年之4.9%較高。(詳見統計表B26)

### (五)菸害防治法

少年對「菸害防治法」認知情形，表示「知道」者占96.4%(其中「知道且熟悉」占45.8%、「知道但並不熟悉」占50.7%)，高於表示不知道者的3.6%。

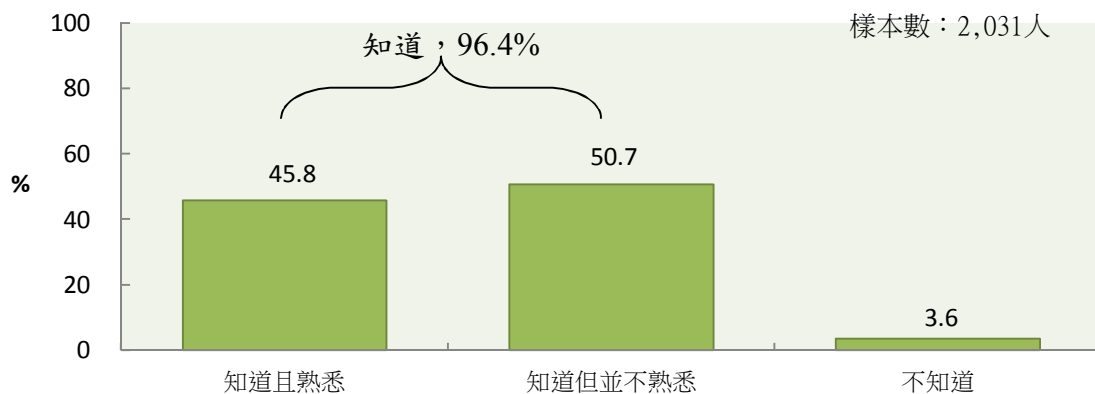


圖3-62 少年對「菸害防治法」認知情形

交叉分析顯示，少年對「菸害防治法」表示不知道的比率，在不同少年性別之間有顯著差異，但在其他基本資料下則皆無顯著差異：不知道的比率，以男性少年之5.2%較高。(詳見統計表B26)



## (六)性侵害犯罪防治法

少年對「性侵害犯罪防治法」認知情形，表示「知道」者占96.2%(其中「知道且熟悉」占42.3%、「知道但並不熟悉」占53.9%)，高於表示不知道者的3.8%。

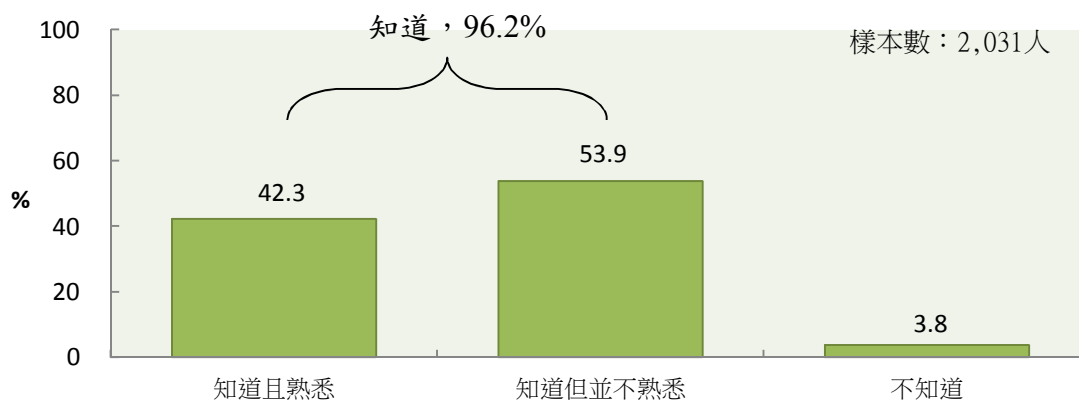


圖3-63 少年對「性侵害犯罪防治法」認知情形

交叉分析顯示，少年對「性侵害犯罪防治法」表示不知道的比率，在不同少年性別及教育程度之間有顯著差異，但在其他基本資料下則皆無顯著差異：(詳見統計表B26)

- (1)少年性別：不知道的比率，以男性少年之5.4%較高。
- (2)少年教育程度：不知道的比率，以未就學少年之17.3%較高。

### (七)家庭暴力防治法

少年對「家庭暴力防治法」認知情形，表示「知道」者占96.5%(其中「知道且熟悉」占47.6%、「知道但並不熟悉」占48.9%)，高於表示不知道者的3.5%。

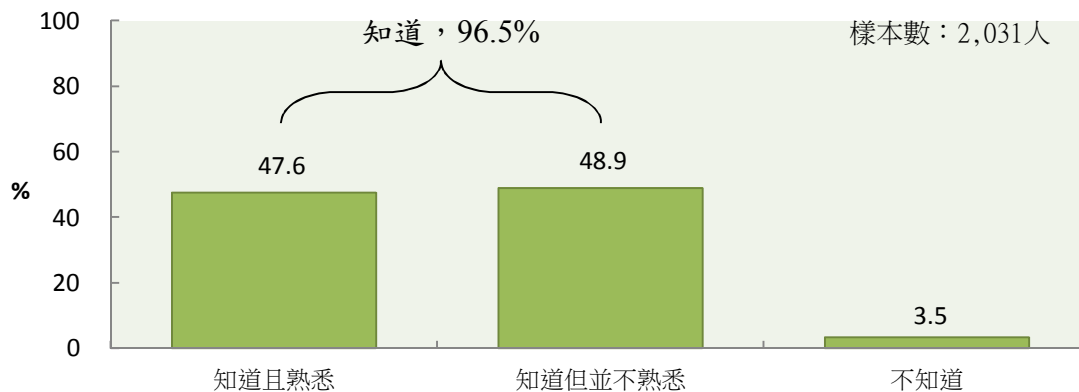


圖3-64 少年對「家庭暴力防治法」認知情形

交叉分析顯示，少年對「家庭暴力防治法」表示不知道的比率，在不同少年性別及教育程度之間有顯著差異，但在其他基本資料下則皆無顯著差異：(詳見統計表B26)

- (1)少年性別：不知道的比率，以男性少年之4.9%較高。
- (2)少年教育程度：不知道的比率，以未就學少年之13.5%較高。

### (八)性別平等教育法

少年對「性別平等教育法」認知情形，表示「知道」者占97.0%(其中「知道且熟悉」占50.9%、「知道但並不熟悉」占46.1%)，高於表示不知道者的3.0%。

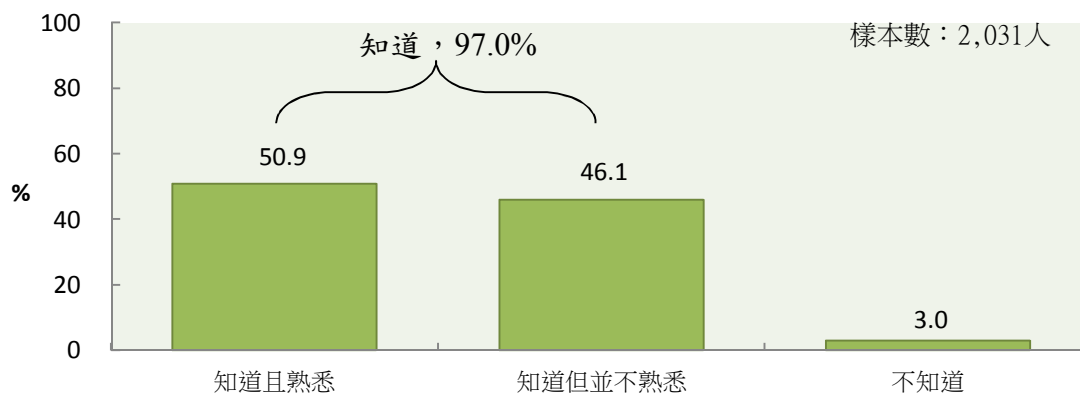


圖3-65 少年對「性別平等教育法」認知情形

交叉分析顯示，少年對「性別平等教育法」表示不知道的比率，在不同少年性別及教育程度之間有顯著差異，但在其他基本資料下則皆無顯著差異：(詳見統計表B26)

(1)少年性別：不知道的比率，以男性少年之4.6%較高。

(2)少年教育程度：不知道的比率，以未就學少年之13.5%較高。

### (九)性騷擾防治法

少年對「性騷擾防治法」認知情形，表示「知道」者占96.5%(其中「知道且熟悉」占47.9%、「知道但並不熟悉」占48.7%)，高於表示不知道者的3.5%。

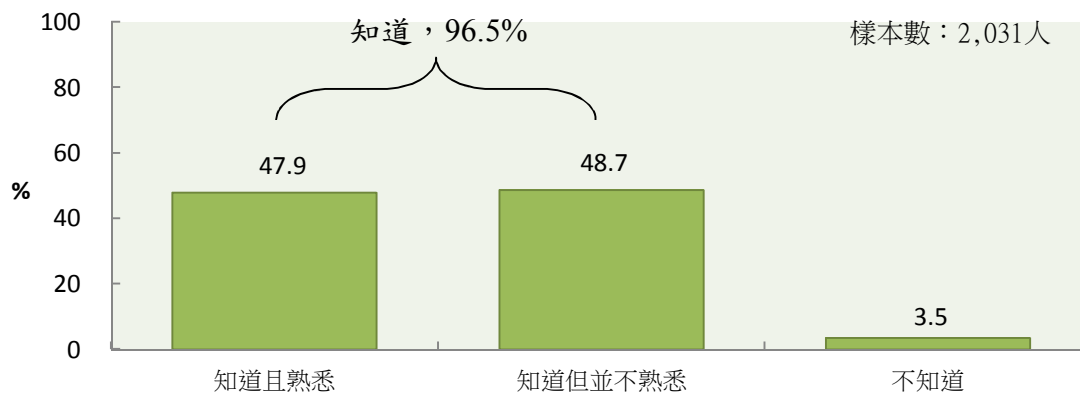


圖3-66 少年對「性騷擾防治法」認知情形

交叉分析顯示，少年對「性騷擾防治法」表示不知道的比率，在不同少年性別及教育程度之間有顯著差異，但在其他基本資料下則皆無顯著差異：(詳見統計表B26)

(1)少年性別：不知道的比率，以男性少年之4.6%較高。

(2)少年教育程度：不知道的比率，以未就學少年之17.3%較高。

## 二、受訪少年認為政府應優先提供的少年福利措施

少年認為政府或民間團體應優先提供的少年福利措施的比率，前三名分別為「提供經濟扶助」(62.3%)、「提供安全打工的機會」(58.7%)、「提供課業、生活與情感上之諮詢服務」(49.4%)及「增設專屬少年的室內休閒場所」(47.4%)。

表3-2 少年認為政府應優先提供的少年福利措施(可複選)

單位：%

項目別	少年
提供經濟扶助	62.3 (1)
提供安全打工的機會	58.7 (2)
提供課業、生活與情感上之諮詢服務	49.4 (3)
增設專屬少年的室內休閒場所	47.4 (3)
提供生/職涯探索服務	41.5
提供危機家庭之關懷與訪視服務	41.3
增設專屬少年的戶外休閒場所	40.0
提供就業輔導的服務	37.7
提供防治自殺、毒品、性侵害之宣導服務	34.7
增設地方的圖書館	33.8
提供擔任國內、國外志工的機會	31.2
多舉辦夏(冬)令營隊、園遊會等大型活動	29.4
提供課業輔導服務	28.7
提供有緊急狀況之少年短期離家的住宿服務	28.7
提供親職教育講座的服務	11.7
其他	2.2

註：()內數字表示排名，名次相同者表示在5%顯著水準之下，無顯著差異。

交叉分析顯示，少年認為政府應優先提供的少年福利措施，在不同少年性別、少年年齡及少年教育程度之間有顯著差異；但在其他基本資料下則皆無顯著差異：(詳見附表B27)

(1)少年性別：女性少年認為政府應優先提供「提供安全打工的機會」、「提供生/職涯探索服務」、「增設地方的圖書館」、「擔任國內、國外志工的機會」、「多舉辦夏(冬)令營隊、園遊會等大型活動」及「提供有緊急狀況之少年短期離家的住宿服務」的比率高於男性少年。

(2)少年年齡：12至未滿15歲少年認為政府或民間團體應優先提供「防治自殺、毒品、性侵害之宣導服務」、「增設專屬少年的室內休閒場

所」的比率高於15至未滿18歲少年，而15至未滿18歲少年則認為提供「提供就業輔導的服務」、「提供安全打工的機會」、「提供生/職涯探索服務」及「提供擔任國內、國外志工的機會」的比率高於12至未滿15歲少年。

- (3)少年教育程度：國中少年認為政府或民間團體應優先提供「提供防治自殺、毒品、性侵害之宣導服務」較高；高中(職)及五專前3年則認為提供「提供就業輔導的服務」、「提供安全打工的機會」、「提供生/職涯探索服務」及「提供擔任國內、國外志工的機會」較高；而提供「增設地方的圖書館」、「多舉辦夏(冬)令營隊、園遊會等大型活動」、「增設專屬少年的室內休閒場所」及「增設專屬少年的戶外休閒場所」皆以有就學少年(含國中及高中(職)及五專前3年)高於未就學少年。

### 三、少年對政府提供少年福利服務之認知及滿意度

少年對政府頒訂各項少年福利服務的認知度，以「圖書館」的認知度最高，高達9成5左右，其次為「國民運動中心」的88.9%，而以「各區福利服務中心」、「少年福利服務中心」認知度最低，認知度未滿7成，其餘各項福利服務介於77~82%之間。

表3-3 少年對政府提供少年福利服務之認知及滿意度

服務類型	知道	曾經利用					資格不適用	從未使用	不知道
		非常滿意	還算滿意	無意見	不太滿意	非常不滿意			
(1) 圖書館	94.8	33.7	34.5	20.2	1.4	0.7	1.2	3.1	5.2
(2) 國民運動中心	88.9	24.9	26.8	22.6	0.9	0.6	2.3	10.8	11.1
(3) 各區福利服務中心	65.6	7.4	7.9	26.5	0.5	0.2	7.5	15.6	34.4
(4) 少年福利服務中心	63.5	6.8	6.4	24.5	0.4	0.2	10.5	14.8	36.5
(5) 幸福晨飽早餐計畫(早餐券)	82.0	9.7	7.7	17.0	0.7	0.4	39.0	7.4	18.0
(6) 幸福保衛站(超商取餐)	79.1	6.8	5.5	18.5	0.4	0.3	39.6	8.0	20.9
(7) 辦理市立高中職暨國民中小學學生午餐補助	81.1	10.1	8.6	18.5	0.4	0.3	37.1	6.1	18.9
(8) 身心障礙學生及身心障礙人士子女就學費用減免	81.9	7.9	6.9	17.4	0.4	0.2	43.2	6.0	18.1
(9) 失業勞工子女就學費用補助	79.4	6.6	5.7	18.0	0.7	0.1	42.6	5.7	20.6
(10) 教科書補助	77.8	11.0	10.3	18.5	0.8	0.2	32.2	4.9	22.2
(11) 弱勢兒童及少年醫療補助	78.8	6.8	6.1	17.5	0.4	0.1	41.7	6.2	21.2
(12) 弱勢家庭兒童及少年緊急生活	79.5	6.6	5.5	17.4	0.5	0.1	43.3	6.1	20.5
(13) 弱勢家庭兒童及少年社區照顧	78.6	6.2	5.7	17.6	0.3	0.2	42.5	6.1	21.4
(14) 弱勢兒童及少年生活扶助	79.4	6.7	5.9	17.4	0.4	0.1	42.9	6.0	20.6
(15) 特殊境遇家庭各項扶助	79.6	6.9	6.1	17.4	0.4	0.1	42.7	6.0	20.4

少年對政府提供少年福利服務之認知與基本資料的交叉分析如下：

#### (一) 圖書館

少年不知道「圖書館」的比率，在不同少年性別之間有顯著差異，在其他基本資料下則無顯著差異：不知道的比率，以男性少年的6.1%較高。(詳見統計表B28)

## (二)國民運動中心

少年不知道「國民運動中心」的比率，在不同少年年齡、教育程度及地區別之間有顯著差異，在其他基本資料下則無顯著差異：(詳見統計表B28)

- (1)少年年齡：不知道的比率，以12至未滿15歲少年之13.8%較高。
- (2)少年教育程度：不知道的比率，以國中少年之13.5%較高。
- (3)地區別：不知道的比率，以居住在第一層及第二層者較高。

## (三)各區福利服務中心

少年不知道「各區福利服務中心」的比率，在不同少年性別、年齡及教育程度之間有顯著差異，在其他基本資料下則無顯著差異：(詳見統計表B28)

- (1)少年性別：不知道的比率，以女性少年的36.9%較高。
- (2)少年年齡：不知道的比率，以12至未滿15歲少年之40.4%較高。
- (3)少年教育程度：不知道的比率，以國中少年之40.5%較高。

## (四)少年福利服務中心

少年不知道「少年福利服務中心」的比率，在不同少年性別、年齡、教育程度之間及地區別有顯著差異，在其他基本資料下則無顯著差異：(詳見統計表B28)

- (1)少年性別：不知道的比率，以女性少年的39.4%較高。
- (2)少年年齡：不知道的比率，以12至未滿15歲少年之42.6%較高。
- (3)少年教育程度：不知道的比率，以國中少年之42.7%較高。
- (4)地區別：不知道的比率，以居住在第二層者之43.2%較高。

## (五)幸福晨飽早餐計畫(早餐券)

少年不知道「幸福晨飽早餐計畫(早餐券)」的比率，在不同少年性別及年齡之間有顯著差異，在其他基本資料下則無顯著差異：(詳見統計表B28)

- (1)少年性別：不知道的比率，以男性少年的19.9%較高。
- (2)少年年齡：不知道的比率，以12至未滿15歲少年之20.4%較高。



#### (六)幸福保衛站(超商取餐)

少年不知道「幸福保衛站(超商取餐)」的比率，在不同少年性別、年齡及教育程度之間有顯著差異，在其他基本資料下則無顯著差異：(詳見統計表B28)

(1)少年性別：不知道的比率，以男性少年的22.6%較高。

(2)少年年齡：不知道的比率，以12至未滿15歲少年之23.2%較高。

(3)少年教育程度：不知道的比率，以國中少年之23.0%、未就學少年之26.9%較高。

#### (七)市立高中職暨國民中小學學生午餐補助

少年不知道「市立高中職暨國民中小學學生午餐補助」的比率，在不同少年性別、年齡及教育程度之間有顯著差異，在其他基本資料下則無顯著差異：(詳見統計表B28)

(1)少年性別：不知道的比率，以男性少年的20.9%較高。

(2)少年年齡：不知道的比率，以12至未滿15歲少年之22.4%較高。

(3)少年教育程度：不知道的比率，以國中少年之22.3%較高。

#### (八)身心障礙學生及身心障礙人士子女就學費用減免

少年不知道「身心障礙學生及身心障礙人士子女就學費用減免」的比率，在不同少年性別、年齡及教育程度之間有顯著差異，在其他基本資料下則無顯著差異：(詳見統計表B28)

(1)少年性別：不知道的比率，以男性少年的20.3%較高。

(2)少年年齡：不知道的比率，以12至未滿15歲少年之23.5%較高。

(3)少年教育程度：不知道的比率，以國中少年之23.3%、未就學少年之23.1%較高。

#### (九)失業勞工子女就學費用補助

少年不知道「失業勞工子女就學費用補助」的比率，在不同少年性別、年齡及教育程度之間有顯著差異，在其他基本資料下則無顯著差異：(詳見統計表B28)

- (1)少年性別：不知道的比率，以男性少年的22.8%較高。
- (2)少年年齡：不知道的比率，以12至未滿15歲少年之26.4%較高。
- (3)少年教育程度：不知道的比率，以國中少年之26.5%較高。

#### **(十)教科書補助**

少年不知道「教科書補助」的比率，在不同少年年齡及教育程度之間有顯著差異，在其他基本資料下則無顯著差異：(詳見統計表B28)

- (1)少年年齡：不知道的比率，以12至未滿15歲少年之26.7%較高。
- (2)少年教育程度：不知道的比率，以國中少年之26.8%較高。

#### **(十一)弱勢兒童及少年醫療補助**

少年不知道「弱勢兒童及少年醫療補助」的比率，在不同少年性別、年齡及教育程度之間有顯著差異，在其他基本資料下則無顯著差異：(詳見統計表B28)

- (1)少年性別：不知道的比率，以男性少年的23.4%較高。
- (2)少年年齡：不知道的比率，以12至未滿15歲少年之26.9%較高。
- (3)少年教育程度：不知道的比率，以國中少年之26.8%較高。

#### **(十二)弱勢家庭兒童及少年緊急生活扶助**

少年不知道「弱勢家庭兒童及少年緊急生活扶助」的比率，在不同少年性別、年齡及教育程度之間有顯著差異，在其他基本資料下則無顯著差異：(詳見統計表B28)

- (1)少年性別：不知道的比率，以男性少年的23.3%較高。
- (2)少年年齡：不知道的比率，以12至未滿15歲少年之25.9%較高。
- (3)少年教育程度：不知道的比率，以國中少年之25.8%較高。

#### **(十三)弱勢家庭兒童及少年社區照顧服務**

少年不知道「弱勢家庭兒童及少年社區照顧服務」的比率，在不同少年性別、年齡及教育程度之間有顯著差異，在其他基本資料下則無顯著差異：(詳見統計表B28)

- (1)少年性別：不知道的比率，以男性少年的23.6%較高。
- (2)少年年齡：不知道的比率，以12至未滿15歲少年之27.5%較高。
- (3)少年教育程度：不知道的比率，以國中少年之27.4%、未就學少年之23.1%較高。

#### **(十四)弱勢兒童及少年生活扶助**

少年不知道「弱勢兒童及少年生活扶助」的比率，在不同少年性別、年齡及教育程度之間有顯著差異，在其他基本資料下則無顯著差異：(詳見統計表B28)

- (1)少年性別：不知道的比率，以男性少年的23.3%較高。
- (2)少年年齡：不知道的比率，以12至未滿15歲少年之26.3%較高。
- (3)少年教育程度：不知道的比率，以國中少年之26.5%、未就學少年之21.2%較高。

#### **(十五)特殊境遇家庭各項扶助**

少年不知道「特殊境遇家庭各項扶助」的比率，在不同少年性別、年齡及教育程度之間有顯著差異，在其他基本資料下則無顯著差異：(詳見統計表B28)

- (1)少年性別：不知道的比率，以男性少年的23.1%較高。
- (2)少年年齡：不知道的比率，以12至未滿15歲少年之26.5%較高。
- (3)少年教育程度：不知道的比率，以國中少年之26.5%。

## 第四節 具備性別意識程度

少年對各項性別意識項目之同意程度，皆以不同意(含非常不同意)的比率較高，而比較各項目不同意的比率，以「空服員是女的，機長是男的；護士是女的，醫生是男的；幼稚園老師是女的，大學教授是男的」之81.3%、「男生的身體被碰觸沒有關係」之78.9%最高，「女生較擅長需記憶能力的文組學科」的70.3%居第二，「媽媽負責照料家庭且扮演感性的角色」的61.1%居第三，而以「男生比較喜歡「動態活動」，例如打球」之53.2%、「爸爸必須為家庭的經濟來源負責」之52.0%最低。

表3-4 具備性別意識程度

項目	百分比	同意			不同意			無意見/拒答
		同意	非常同意	同意	不同意	不同意	非常不同意	
(1) 爸爸必須為家庭的經濟來源負責。	100.0	29.2	6.7	22.5	52.0	38.8	13.2	18.8
(2) 媽媽負責照料家庭且扮演感性的角色。	100.0	20.6	4.0	16.6	61.1	45.0	16.1	18.3
(3) 男生的身體被碰觸沒有關係。	100.0	8.9	1.7	7.2	78.9	47.5	31.4	12.2
(4) 空服員是女的，機長是男的；護士是女的，醫生是男的；幼稚園老師是女的，大學教授是男的。	100.0	5.9	1.4	4.5	81.3	43.2	38.1	12.8
(5) 女生較擅長需記憶能力的文組學科。	100.0	15.6	2.5	13.1	70.3	41.4	28.9	14.1
(6) 男生比較喜歡「動態活動」，例如打球。	100.0	34.5	6.2	28.3	53.2	32.3	20.9	12.3

## 一、對「爸爸必須為家庭的經濟來源負責」的同意度

有52.0%的少年不同意「爸爸必須為家庭的經濟來源負責」，高於同意的29.2%。另有18.8%的少年表示無意見或拒答。

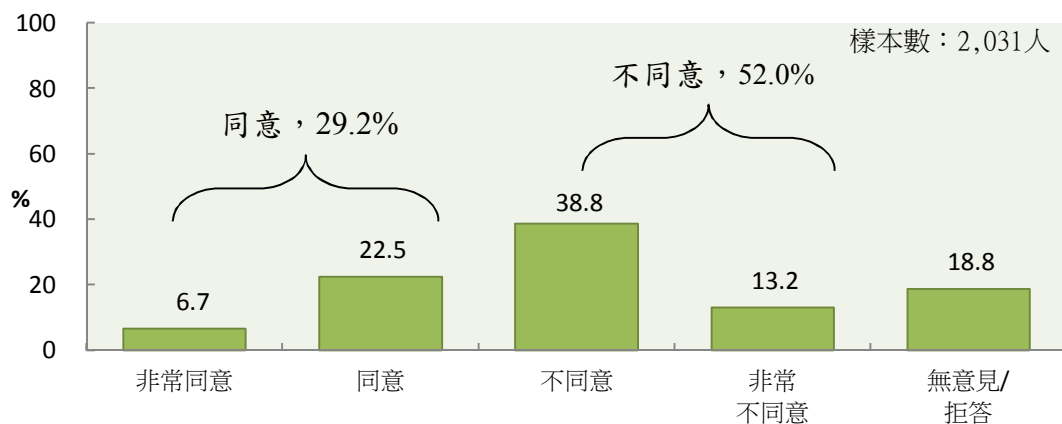


圖3-67 對「爸爸必須為家庭的經濟來源負責」的同意度

交叉分析顯示，少年對「爸爸必須為家庭的經濟來源負責」不同意的比率，在不同少年性別、年齡、教育程度及地區別之間有顯著差異，在其他基本資料下則無顯著差異，分述如下：(詳見統計表B29)

- (1)少年性別：「不同意」的比率，以女性少年之59.0%較高。
- (2)少年年齡：「不同意」的比率，以15至未滿18歲少年之54.2%較高。
- (3)少年教育程度：「不同意」的比率，以高中(職)及五專前3年少年之55.1%最高，未就學少年之26.9%最低。
- (4)地區別：「不同意」的比率，以居住在第二層及第三層者較高。

## 二、對「媽媽負責照料家庭且扮演感性的角色」的同意度

有61.1%的少年不同意「媽媽負責照料家庭且扮演感性的角色」，高於同意的20.6%。另有18.3%的少年表示無意見或拒答。

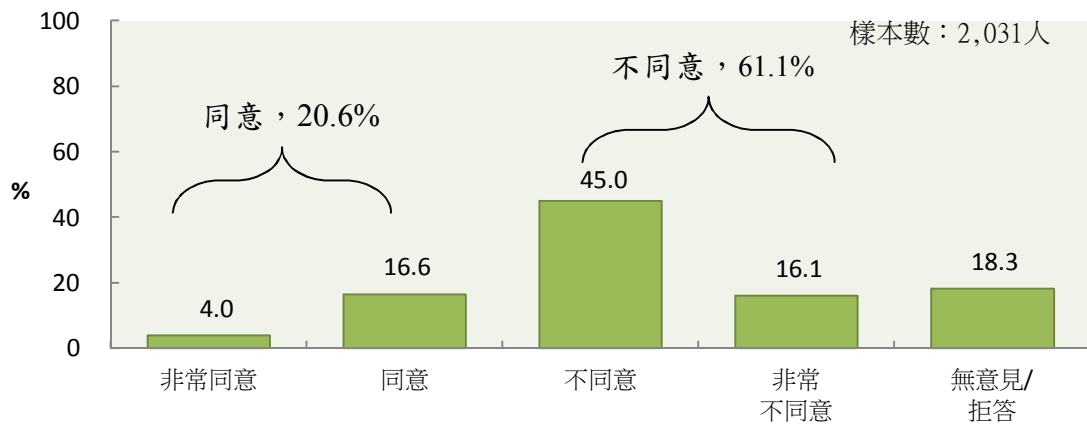


圖3-68 對「媽媽負責照料家庭且扮演感性的角色」的同意度

交叉分析顯示，少年對「媽媽負責照料家庭且扮演感性的角色」不同意的比率，在不同少年性別、教育程度及地區別之間有顯著差異，在其他基本資料下則無顯著差異，分述如下：(詳見統計表B29)

- (1)少年性別：「不同意」的比率，以女性少年之69.9%較高。
- (2)少年教育程度：「不同意」的比率，以高中(職)及五專前3年少年之63.6%最高，未就學少年之36.5%最低。
- (3)地區別：「不同意」的比率，以居住在第二層及第三層者較高。
- (4)父母教育程度：「不同意」的比率，隨父親教育程度的提高而遞增，由國小及以下的54.9%增至研究所以上的65.7%；「不同意」的比率亦隨母親教育程度的提高而遞增，由國小及以下的43.5%增至研究所以上的73.9%。

### 三、對「男生的身體被碰觸沒有關係」的同意度

有78.9%的少年不同意「男生的身體被碰觸沒有關係」，高於同意的8.9%。另有12.2%的少年表示無意見或拒答。

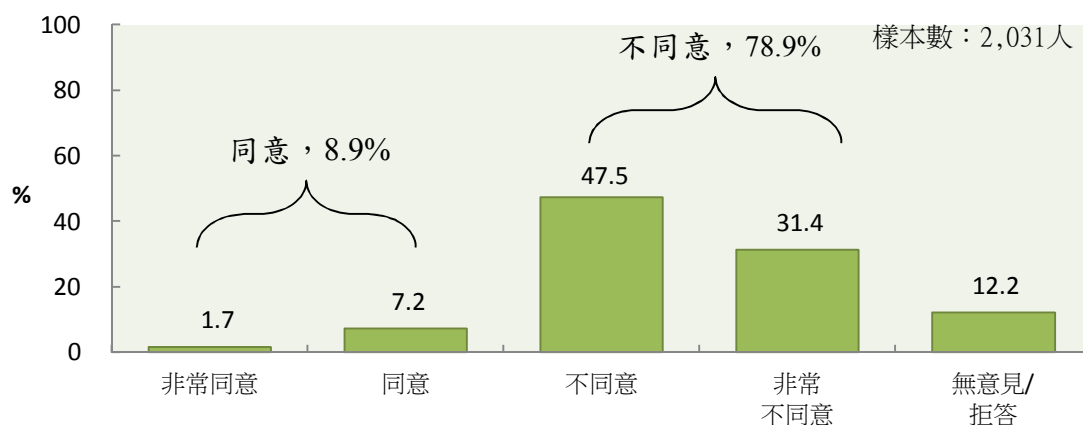


圖3-69 對「男生的身體被碰觸沒有關係」的同意度

交叉分析顯示，少年對「男生的身體被碰觸沒有關係」不同意的比率，在不同少年性別及教育程度之間有顯著差異，在其他基本資料下則無顯著差異，分述如下：(詳見統計表B29)

- (1)少年性別：「不同意」的比率，以女性少年之87.6%較高。
- (2)少年教育程度：「不同意」的比率，以未就學少年之55.8%較低。

#### 四、對「空服員是女的，機長是男的；護士是女的，醫生是男的；幼稚園老師是女的，大學教授是男的」的同意度

有81.3%的少年不同意「空服員是女的，機長是男的；護士是女的，醫生是男的；幼稚園老師是女的，大學教授是男的」，高於同意的5.9%。另有12.8%的少年表示無意見或拒答。

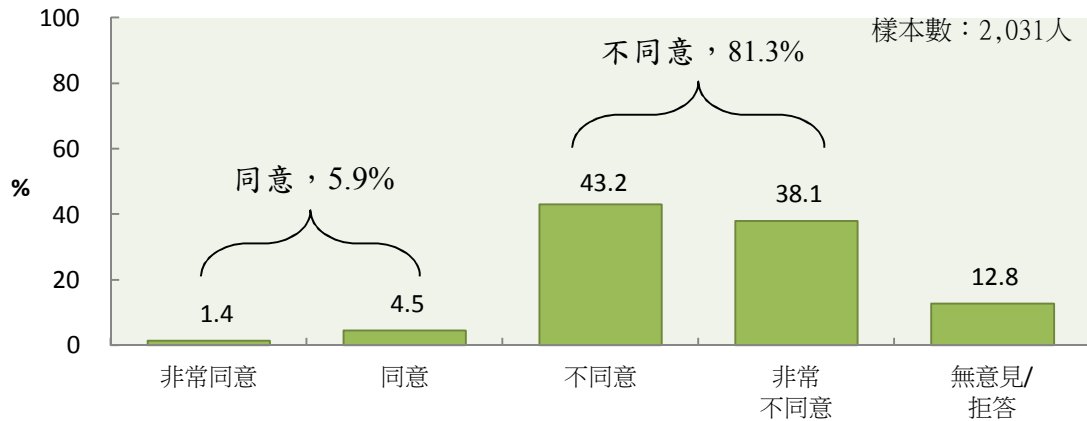


圖3-70 對「空服員是女的，機長是男的；護士是女的，醫生是男的；幼稚園老師是女的，大學教授是男的」的同意度

交叉分析顯示，少年家長對「空服員是女的，機長是男的；護士是女的，醫生是男的；幼稚園老師是女的，大學教授是男的」不同意的比率，在不同少年性別及教育程度之間有顯著差異，在其他基本資料下則無顯著差異，分述如下：(詳見統計表B29)

- (1)少年性別：「不同意」的比率，以女性少年之90.1%較高。
- (2)少年教育程度：「不同意」的比率，以未就學少年之55.8%較低。



## 五、對「女生較擅長需記憶能力的文組學科」的同意度

有70.3%的少年不同意「女生較擅長需記憶能力的文組學科」，高於同意的15.6%。另有14.1%的少年表示無意見或拒答。

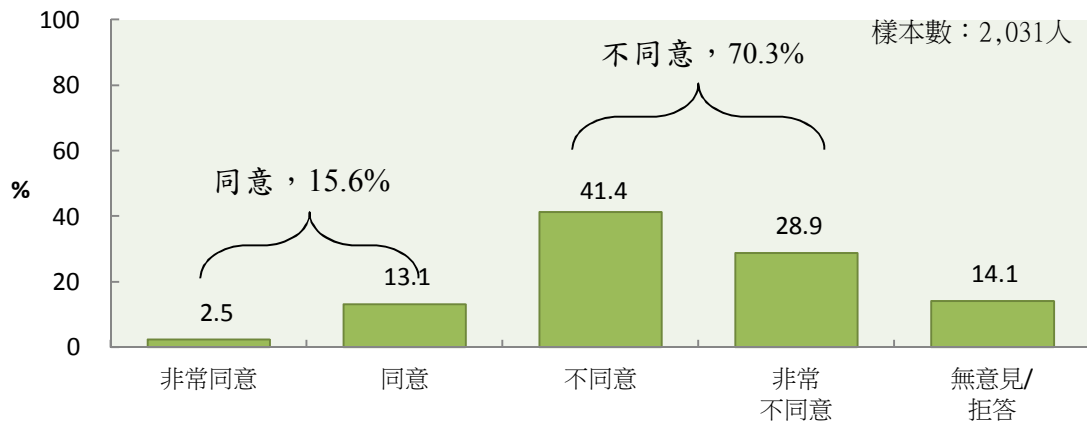


圖3-71 對「女生較擅長需記憶能力的文組學科」的同意度

交叉分析顯示，少年家長對「女生較擅長需記憶能力的文組學科」不同意的比率，在不同少年性別及教育程度之間有顯著差異，在其他基本資料下則無顯著差異，分述如下：(詳見統計表B29)

- (1)少年性別：「不同意」的比率，以女性少年之77.1%較高。
- (2)少年教育程度：「不同意」的比率，以未就學少年之57.7%較低。

## 六、對「男生比較喜歡「動態活動」，例如打球」的同意度

有53.2%的少年不同意「男生比較喜歡「動態活動」，例如打球」，高於同意的34.5%。另有12.3%的少年表示無意見或拒答。

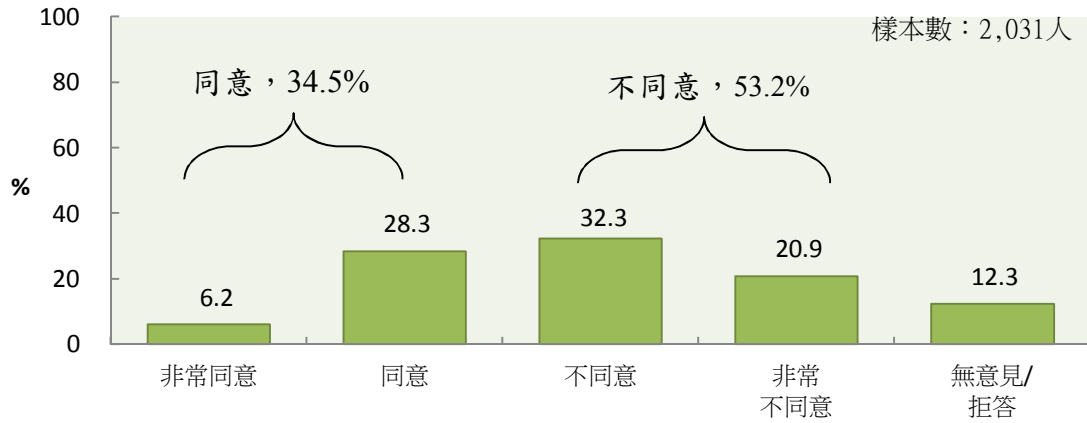


圖3-72 對「男生比較喜歡「動態活動」，例如打球」的同意度

交叉分析顯示，少年家長對「男生比較喜歡「動態活動」，例如打球」不同意的比率，在不同少年性別之間有顯著差異，在其他基本資料下則無顯著差異：「不同意」的比率，以女性少年之62.0%較高。(詳見統計表B29)

## 第五節 兒童權利贊同度

少年對兒童權利各項目的贊同度均在8成8及以上，依序為「兒童有享有健康照顧服務的權利」93.6%、「兒童有免於遭受暴力的權利」92.6%、「兒童之隱私、通訊不得遭受恣意或非法干預，其榮譽與名譽亦不可受非法侵害」91.4%、「兒童是獨立自主的個體，不是家庭的附屬品，具有自己的生存權」89.4%及「兒童有表達意見及自由參與公共事務的權利」88.1%。

表3-5 對兒童權利的認知

項目	百分比	贊同			不贊同			無意見/拒答
		贊同	非常贊同	有點贊同	不贊同	非常不贊同	不贊同	
(1) 兒童是獨立自主的個體，不是家庭的附屬品，具有自己的生存權	100.0	89.4	59.9	29.5	4.1	3.5	0.6	6.5
(2) 兒童有享有健康照顧服務的權利	100.0	93.6	70.3	23.3	1.3	1.0	0.3	5.1
(3) 兒童有免於遭受暴力的權利	100.0	92.6	75.7	16.9	2.6	1.9	0.7	4.8
(4) 兒童之隱私、通訊不得遭受恣意或非法干預，其榮譽與名譽亦不可受非法侵害	100.0	91.4	71.8	19.6	2.6	2.1	0.5	6.0
(5) 兒童有表達意見及自由參與公共事務的權利	100.0	88.1	66.3	21.8	5.2	4.0	1.2	6.7

## 一、對「兒童是獨立自主的個體，不是家庭的附屬品，具有自己的生存權」的贊同度

有89.4%的少年贊同「兒童是獨立自主的個體，不是家庭的附屬品，具有自己的生存權」，遠高於不贊同的4.1%。另有6.5%的少年表示無意見或拒答。

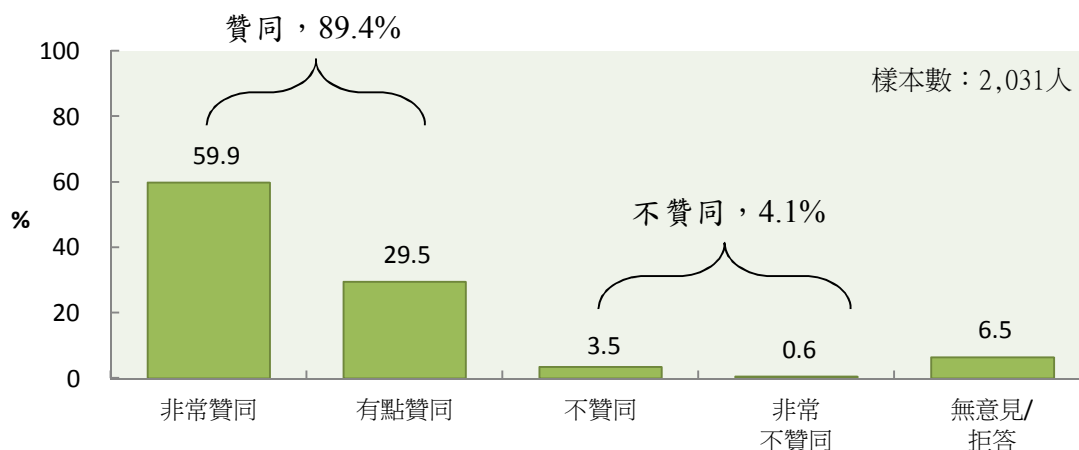


圖3-73 對「兒童是獨立自主的個體，不是家庭的附屬品，具有自己的生存權」的贊同度

交叉分析顯示，少年對「兒童是獨立自主的個體，不是家庭的附屬品，具有自己的生存權」贊同的比率，在不同少年性別、年齡、教育程度及18歲以下口之間有顯著差異，在其他基本資料下則無顯著差異，分述如下：(詳見統計表B30)

- (1)少年性別：「贊同」的比率，以女性少年之92.6%較高。
- (2)少年年齡：「贊同」的比率，以15至未滿18歲少年之91.4%較高。
- (3)少年教育程度：「贊同」的比率，以高中(職)及五專前3年少年之91.9%最高，未就學少年之75.0%最低。
- (4)地區別：「贊同」的比率，以居住在第二層及第三層者較高。

## 二、對「兒童有享有健康照顧服務的權利」的贊同度

有93.6%的少年贊同「兒童有享有健康照顧服務的權利」，遠高於不贊同者的1.3%。另有5.1%的少年表示無意見或拒答。

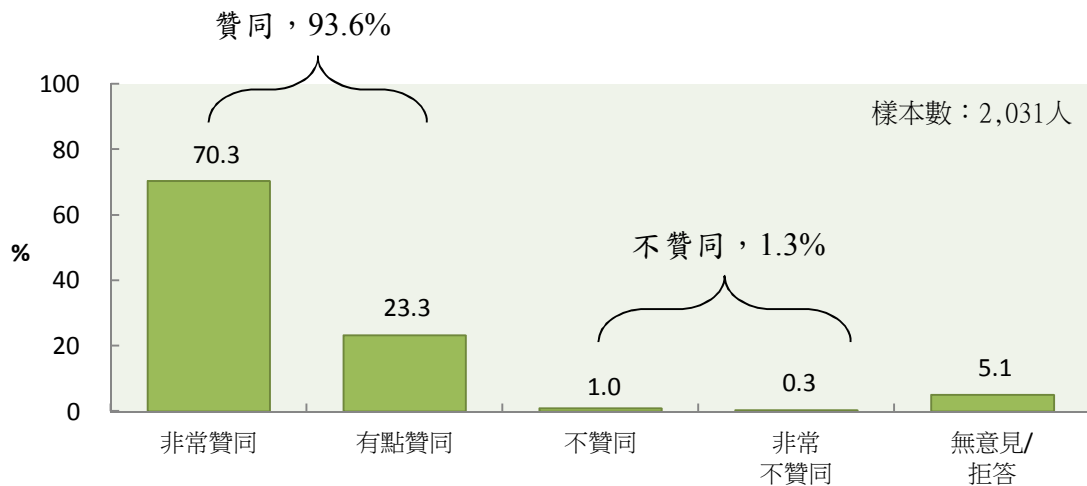


圖3-74 對「兒童有享有健康照顧服務的權利」的贊同度

交叉分析顯示，少年對「兒童有享有健康照顧服務的權利」贊同的比率，在不同少年性別、教育程度及18歲以下口之間有顯著差異，在其他基本資料下則無顯著差異，分述如下：(詳見統計表B30)

- (1)少年性別：「贊同」的比率，以女性少年之96.1%較高。
- (2)少年教育程度：「贊同」的比率，以高中(職)及五專前3年少年之95.3%最高，未就學少年之75.0%最低。
- (3)地區別：「贊同」的比率，以居住在第二層及第三層者較高。

### 三、對「兒童有免於遭受暴力的權利」的贊同度

有92.6%的少年贊同「兒童有免於遭受暴力的權利」，遠高於不贊同的2.6%。另有4.8%的少年表示無意見或拒答。

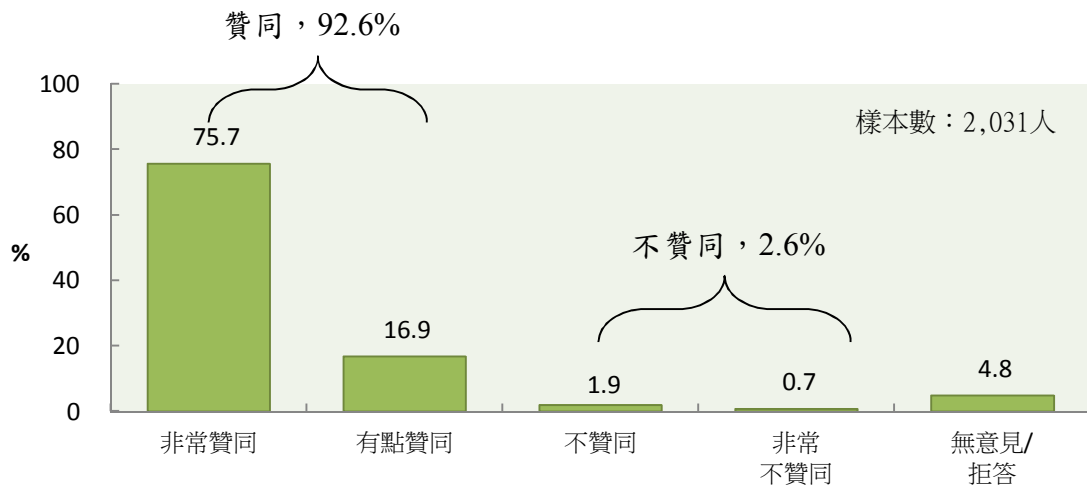


圖3-75 對「兒童有免於遭受暴力的權利」的贊同度

交叉分析顯示，少年對「兒童有免於遭受暴力的權利」贊同的比率，在不同少年性別、教育程度、18歲以下口及父母教育程度之間有顯著差異，在其他基本資料下則無顯著差異，分述如下：(詳見統計表B30)

- (1)少年性別：「贊同」的比率，以女性少年之94.7%較高。
- (2)少年教育程度：「贊同」的比率，以高中(職)及五專前3年少年之94.2%最高，未就學少年之76.9%最低。
- (3)地區別：「贊同」的比率，以居住在第二層及第三層者較高。
- (4)父母教育程度：「贊同」的比率，隨父親教育程度的提高而遞增，由國小及以下的84.9%增至研究所以上的97.1%；「贊同」的比率亦隨母親教育程度的提高而遞增，由國小及以下的86.0%增至專科、大學的95.6%、研究所以上的95.2%。

#### 四、對「兒童之隱私、通訊不得遭受恣意或非法干預，其榮譽與名譽亦不可受非法侵害」的贊同度

有91.4%的少年贊同「兒童之隱私、通訊不得遭受恣意或非法干預，其榮譽與名譽亦不可受非法侵害」，遠高於不贊同的2.6%。另有6.0%的少年表示無意見或拒答。

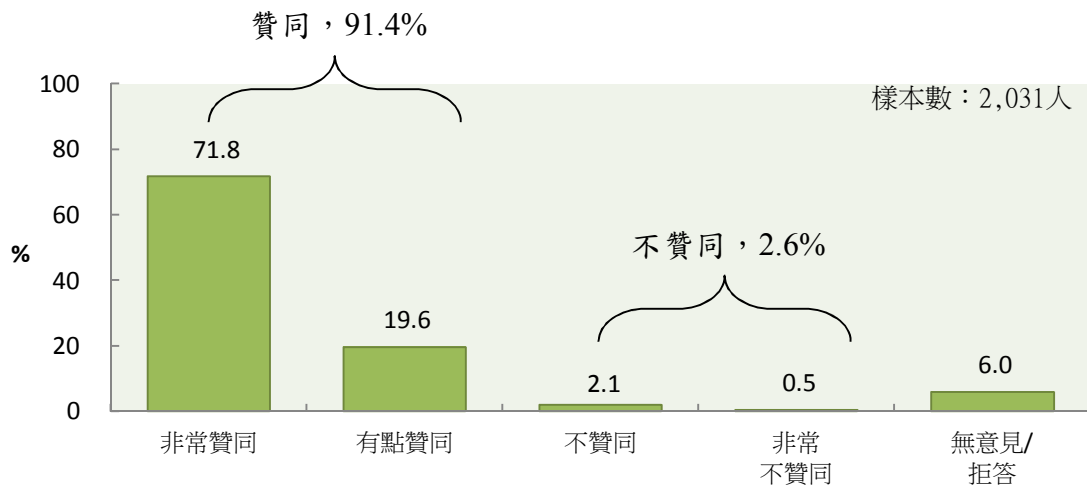


圖3-76 對「兒童之隱私、通訊不得遭受恣意或非法干預，其榮譽與名譽亦不可受非法侵害」的贊同度

交叉分析顯示，少年對「兒童之隱私、通訊不得遭受恣意或非法干預，其榮譽與名譽亦不可受非法侵害」贊同的比率，在不同少年性別教育程度、18歲以下口及父親教育程度之間有顯著差異，在其他基本資料下則無顯著差異，分述如下：(詳見統計表B30)

- (1)少年性別：「贊同」的比率，以女性少年之93.3%較高。
- (2)少年教育程度：「贊同」的比率，以未就學少年之73.1%較低。
- (3)地區別：「贊同」的比率，以居住在第二層及第三層者較高。
- (4)父親教育程度：「贊同」的比率，隨父親教育程度的提高而遞增，由國小及以下的85.5%增至研究所以上的95.7%。

## 五、對「兒童有表達意見及自由參與公共事務的權利」的贊同度

有88.1%的少年贊同「兒童有表達意見及自由參與公共事務的權利」，遠高於不贊同的5.2%。另有6.7%的少年表示無意見或拒答。

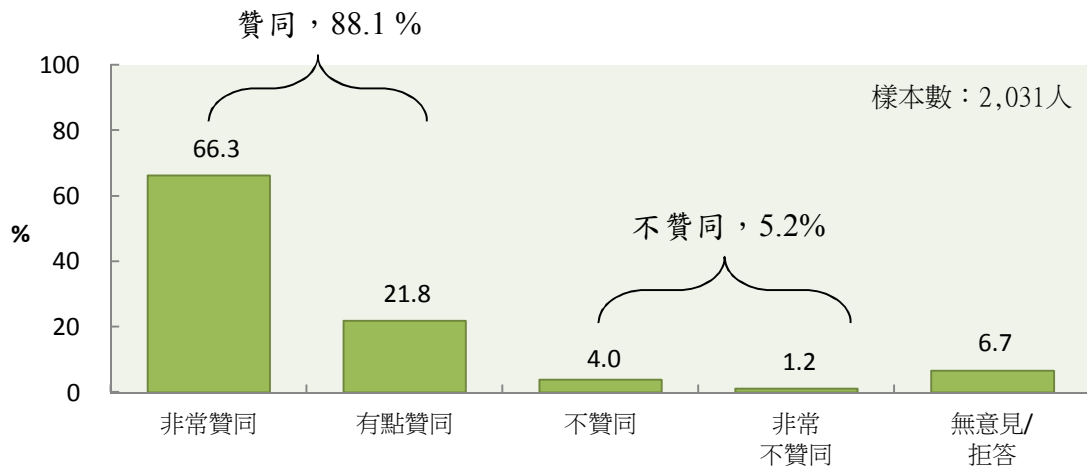


圖3-77 對「兒童有表達意見及自由參與公共事務的權利」的贊同度

交叉分析顯示，少年對「兒童有表達意見及自由參與公共事務的權利」贊同的比率，在不同少年性別、教育程度及18歲以下口之間有顯著差異，在其他基本資料下則無顯著差異，分述如下：(詳見統計表B30)

- (1)少年性別：「贊同」的比率，以女性少年之92.1%較高。
- (2)少年教育程度：「贊同」的比率，以未就學少年之63.5%較低。
- (3)地區別：「贊同」的比率，以居住在第二層及第三層者較高。
- (4)父母教育程度：「贊同」的比率，隨父親教育程度的提高而遞增，由國小及以下的73.8%增至研究所以上的91.8%；就母親來看，「贊同」的比率以研究所以上之94.5%最高，國小及以下之85.5%、國(初)中之83.6%最低。





## 第四章 研究發現

### 一、少年休閒狀況

少年每天參與休閒活動之平均時數為3.6小時，最常從事的活動則是玩手機；最近一週有運動的少年有90.5%，最常運動的項目是「跑步」平均一週運動3天，以學校體育課為主。

- 1.少年較常從事之休閒活動項目：就重要度來看，少年較常從事之休閒活動以「玩手機」的49.0最高，「家中上網(含打電動玩具)」(26.0)及「看電視及數位視聽器材」(23.0)居次，「球類體育活動」(19.7)、「看書」(17.2)居第三。就性別來看，少年不論男女皆以從事「玩手機」的重要度最高，男性少年從事「家中上網」、「球類體育活動」的重要度高於女性少年；女性少年從事「看書」、「聊天、講電話」、「逛街」的重要度高於男性少年。
- 2.每天參與休閒活動的時數：少年每天參與休閒活動之平均時數為3.6小時，其中以男性少年的3.9小時高於女性少年的3.2小時。
- 3.最近一週之運動情形：有90.5%的少年最近一週有運動，平均一週運動3.0天。最常運動的時間是在「體育課」，有63.4%，最常運動的地點在「學校」者有72.5%。就基本資料來看，有運動的比率，以男性、12至未滿15歲、國中少年較高。
- 4.最常運動的項目：有運動的少年中，最常運動的項目，以「跑步」(52.0%)居第一，「籃球」(48.5%)第二。就性別來看，男性少年最常從事「籃球」、「單車」，而女性少年最常從事「跑步」、「跳舞」。就年齡來看，12至未滿15歲少年最常從事「跑步」、「籃球」、「羽球」、「單車」、「游泳」、「桌球」的比率高於15至未滿18歲少年；而15至未滿18歲少年最常從事「排球」的比率則高於12至未滿15歲少年。

### 二、少年上網情形

有99.3%的少年有上網經驗，每日平均上網時間為4.0小時，最常上網的地點在家裡，其次則在學校。9成4的少年有智慧型手機，最喜歡使用3C產品從事「聽音樂」、「看影片」及「發送即時訊息」等活動。另外，最常使用的通訊

軟體是「FACEBOOK Messenger」，其次是使用「Line」，但國中少年最常使用「FACEBOOK Messenger」，高中少年則是「Line」。

1. **智慧型手機持有率**：有上網的少年中，高達93.8%的少年有智慧型手機，其中以15至未滿18歲、高中(職)及五專前3年少年居多。
2. **上網經驗**：99.3%的少年表示有上網經驗。有55.3%的少年曾經在網路上將自己或家人的私人資料告訴別人，其中以女性、15至未滿18歲、高中(職)及五專前3年、單親家庭少年居多；有47.6%的少年瀏覽過註明「未滿十八歲者不可進入」的網站，其中以男性、15至未滿18歲、高中(職)及五專前3年、單親家庭少年居多；有11.0%的少年在沒有大人陪同的情況下和網友單獨見面，其中以15至未滿18歲、未就學少年居多；有50.7%的少年曾經下載未獲授權的音樂、影片、或圖片等檔案，其中以15至未滿18歲、高中(職)及五專前3年少年居多；有29.2%的少年曾經在網路上發表攻擊別人的言論，其中以男性、主幹家庭、單親家庭少年居多；有56.6%的少年曾經透過網路認識陌生朋友，其中以15至未滿18歲、高中(職)及五專前3年少年居多；有70.4%的少年曾經運用網路購物，其中以女性、15至未滿18歲、高中(職)及五專前3年少年居多。
3. **每日平均上網時間**：有上網的少年，每日平均上網時間為4.0小時，其中以男性、15至未滿18歲、未就學、父母教育程度越低之少年的每日平均上網時間較長。
4. **最常上網的地點**：有上網的少年中，高達86.2%的少年在「家裡」上網，其次是在「學校」上網占10.1%。
5. **最常使用3C產品做什麼**：有上網的少年中，最常使用3C產品，如手機、平板電腦「聽音樂」、「看影片」及「發送即時訊息」居第一，分別有81.1%、80.0%、79.1%，使用「FACEBOOK」占73.8%居第二，「玩遊戲」占67.5%居第三。就性別來看，男性最常使用3C產品「玩遊戲」的比率高於女性，而女性最常使用3C產品「聽音樂」、「拍照」、「蒐尋資料」、「網路購物」、「電子書、漫畫、小說」、「查交通訊息」的比率高於男性。就年齡來看，12至未滿15歲少年最常使用3C產品「FACEBOOK」、「玩遊戲」的比率高於15至未滿18歲少年；而15至未滿18歲少年最常使用3C產品「發送即時訊息」、「網路購物」、「看新聞」、「查交通訊息」、「電子地圖服務」、「查看MAIL」的比率高於12至未滿15歲少年。

6.最常使用的通訊軟體：有上網的少年中，最常使用的通訊軟體，以「FACEBOOK Messenger」居第一，有85.4%，使用「Line」占77.3%居第二，「Instagram」占58.7%居第三。就性別來看，男性最常使用「FACEBOOK Messenger」的比率高於女性，而女性最常使用「Line」、「Instagram」的比率高於男性。就年齡來看，12至未滿15歲少年最常使用「FACEBOOK Messenger」的比率高於15至未滿18歲少年；而15至未滿18歲少年最常「Line」、「Instagram」的比率高於12至未滿15歲少年。

### 三、少年與父母親相處情形

有82.2%的少年父母婚姻狀況為「結婚，且同住在一起」，且有93.3%的少年父親有工作，而母親有工作則有77.1%。少年與父母親平均每天聊天時間為1.5小時。少年跟父親的互動以「給我錢或是增加零用錢，作為一種獎勵」的18.6%最高，而跟母親則是「聽我講內心話」的42.5%最高。和父母親發生意見不一致的主要原因為「生活習慣」及「課業與升學問題」。

1. 父母婚姻狀況：少年之父母婚姻狀況以「結婚，且同住在一起」比率最高，占82.2%，「離婚」之10.5%居次，以「結婚，但不住在一起」之4.5%居第三。
2. 父母工作狀況：有父親的少年中，有93.3%的少年父親有工作；有母親的少年中，有77.1%的少年母親有工作。父親「有工作」的比率，以高中(職)及以上者高於其他教育程度者；而母親「有工作」的比率，隨著母親教育程度的提高而遞增。
3. 少年與父母 (或主要照顧者)意見不一致之原因：與父親、母親發生意見不一致的原因，均以「生活習慣」及「課業與升學問題」並列第一，「網路使用」居次。
4. 少年與父母親之互動情形：
  - (1) 互動情形整體比較：少年與父母親之互動情形，「父親居多」的比率，以「給我錢或是增加零用錢，作為一種獎勵」的18.6%最高，其次是「跟我談升學或就業的事情」的14.7%，以「不注意我」的4.8%、「當我不聽話時，會跟別人埋怨我」的3.0%較低。「母親居多」的比率，以「聽我講內心話」的42.5%最高，其次是「看我的作業或考卷、瞭解我的學習情況」的39.1%、

「跟我談升學或就業的事情」的37.6%，以「不注意我」的2.0%最低。「父母親一樣多」的比率，以「總是對我的事情感興趣」的45.8%最高，其次是「跟我談升學或就業的事情」的36.7%，以「都不注意我」的9.8%最低。

- (2) **各題項比率：**「談升學或就業的事情」，以「母親居多」、「父母親一樣多」的比率最高。「聽少年講內心話」、「瞭解作業或考卷、學習情況」，以「母親居多」的比率最高；「學校的活動，或擔任家長會委員或志工」，以「從來不參與」的比率最高，占33.8%；「父母總是對少年的事情感興趣」、「給錢或是增加零用錢，作為一種獎勵」，以「父母親一樣多」的比率最高；「不注意少年」、「當少年不聽話時，會跟別人埋怨」、「當少年做錯事時，會不斷責怪或破口大罵」、「當少年惹麻煩時，會認為都是少年的錯」，皆以沒有發生過的比率最高。

5. **少年與父母親每日聊天時間：**少年與父母親平均每天聊天時間為1.5小時，以12至未滿15歲者、國中者較高。

#### 四、少年經濟狀況

少年每月平均生活開銷(不含學費、補習費)為3,221元，而另有補習及才藝學習的費用則約為6,361元。有80.5%的少年過去一個月有零用錢，零用錢的主要來源為「父母親或家人供給」，平均為1,214元，大多花費在「吃零食、喝飲料」(正餐及交通費除外)，其次則為「儲蓄」。少年最近一次寒暑假，以「在家」的69.4%比率最高，就補習狀況來看，有54.5%的少年表示有參加校外補習；有參加校外補習者的每週平均天數為3.4天，每週平均時數為10.4小時。

1. **少年每月平均補習及才藝學習費用：**有64.5%的少年每月需支付補習及才藝學習費用，且有補習及才藝學習費用之少年每月平均花費(不含學費)約為6,361元；少年每月平均補習及才藝學習費用，以12至未滿15歲、國中、平均每月支出2,000以上者較高。
2. **少年每月平均生活開銷(不含學費、補習費)：**少年每月平均花費(不含學費、補習費)約為3,221元，以男性、15至未滿18歲、高中、高職、五專及未就學少年較高。
3. **少年過去一個月之零用錢(不含三餐及交通費)：**有80.5%的少年過去一個月有零用錢(不含三餐及交通費)，且有零用錢的少年，過去一個月平均有1,214

元，並以男性、15至未滿18歲、高中(職)及五專前3年、平均每月支出3,000元以上者較高。

4. **少年零用金主要來源：**有零用錢之少年中有95.3%的零用金主要來源為「父母親或家人供給」，4.4%是「自己工作所得」。「父母親或家人供給」的比率，以12至未滿15歲、國中者較高。
5. **少年每月之主要開銷(正餐及交通費除外)項目：**少年每月之主要開銷(正餐及交通費除外)項目為「吃零食、喝飲料」的55.9%比率最高，「儲蓄」的47.9%居第二，「購買圖書與文具」的39.4%居第三。「購買圖書與文具」的比率，以女性少年、12至未滿15歲者、就學者、隨父親教育程度愈高，母親教育程度為專科、大學以上者較高。
6. **少年最近一次寒暑假的安排：**少年最近一次寒暑假，以「在家」的69.4%比率最高，「補習班補習」的38.9%居第二，「學校暑期輔導」的29.4%居第三。「在家」的比率，以15至未滿18歲、高中(職)及五專前3年及未就學者少年、父母教育程度皆為研究所以上、少年平均每月支出(不含學費)愈少者較高。「補習班補習」的比率，以女性少年、12至未滿15歲、國中者、父親教育程度為專科、大學以上者、母親教育程度為專科、大學者、少年平均每月支出(不含學費)2千至未滿3千元者較高。
7. **校外補習情形：**有54.5%的少年表示有參加校外補習。有參加校外補習者的每週平均天數為3.4天，每週平均時數為10.4小時。「有」參加校外補習的比率，以12至未滿15歲、國中少年、父親教育程度為專科、大學以上、母親教育程度為專科、大學者較高。

## 五、少年打工經驗

23.6%的少年曾經「有打工」的經驗；有打工少年的工作時間性質，以「寒暑假」的48.0%比率最高，平均每星期打工時數為13.1小時，打工的工作地點以「餐飲業」的36.7%比率最高，打工時薪則以「每小時133~144元」最多，而主要打工理由為「滿足個人慾望」。

1. **少年打工經驗：**76.4%的少年「從來沒有打工」，高於「有打工」者之23.6%。有打工少年的工作時間性質，以「寒暑假」的48.0%比率最高，主要的工作時段為「日間8:00至18:00」(65.9%)，平均每星期打工時數為13.1小時；有

打工少年最近一次打工的工作地點以「餐飲業」的36.7%比率最高，「補習班」的16.4%居第二，最近一次打工時薪，以「每小時133~144元」的52.9%比率較高，勞健保之投保狀況則以「都沒有投保」的53.9%比率最高，主要打工理由為「滿足個人慾望」(45.5%)。「有」打工經驗的比率，以15至未滿18歲、未就學、父母離婚、身份別為低收入者、以父母教育程度為高中(職)以下、少年平均每月支出(不含學費)3千至未滿1萬元者較高。

## 六、少年特殊行為

未就學少年「有」喝酒、性行為、抽菸、接觸或施用毒品、偷東西、離家出走、參加幫派活動(未加入幫派)、參加幫派、嘗試自殺、自殘(傷)、逃學、蹺課、吃檳榔、被同學毆打、踢或踹、或用其他工具傷害的比率均高於就學者；男性少年「有」喝酒、抽菸、接觸或施用毒品、偷東西、考試作弊、參加幫派活動(未加入幫派)、參加幫派、瀏覽色情網站、逃學、蹺課、吃檳榔、毆打、踢或踹、或用其他工具傷害同學、罵髒話或粗話侮辱同學、被同學毆打、踢或踹、或用其他工具傷害、被同學罵髒話或用粗話侮辱經驗、因為性取向(如：同志)而被霸凌的比率較高，女性少年則以嘗試自殺、自殘(傷)者較高。

1. 過去一年內，曾有的特殊行為經驗：過去一年內，少年曾有的特殊行為經驗的比率，均沒有的比率高於有的比率，其中，特殊行為的項目以有「罵髒話或粗話侮辱同學」的37.2%比率最高，「喝酒」的34.0%及「考試作弊」的32.2%居第二，「瀏覽色情網站、光碟」的27.9%、「被同學罵髒話或用粗話侮辱」的26.9%居第三。未就學少年「有」喝酒、性行為、抽菸、接觸或施用毒品、偷東西、離家出走、參加幫派活動(未加入幫派)、參加幫派、嘗試自殺、自殘(傷)、逃學、蹺課、吃檳榔、被同學毆打、踢或踹、或用其他工具傷害的比率均高於就學者；男性少年「有」喝酒、抽菸、接觸或施用毒品、偷東西、考試作弊、參加幫派活動(未加入幫派)、參加幫派、瀏覽色情網站、逃學、蹺課、吃檳榔、毆打、踢或踹、或用其他工具傷害同學、罵髒話或粗話侮辱同學、被同學毆打、踢或踹、或用其他工具傷害、被同學罵髒話或用粗話侮辱經驗、因為性取向(如：同志)而被霸凌的比率較高，女性少年則以嘗試自殺、自殘(傷)者較高。

## 七、志願服務或公共服務工作參與情形

有4成的少年過去一年「有參與」志願服務或公共服務工作，以參與「未滿8小時」者的23.1%比率最高，參與的服務內容以「社區服務」、「環保類」最高。另外，有參與住家社區附近或校外社團活動的少年有59.2%，以「利用社區公共設施從事活動」的45.8%比率最高。

1. 過去一年曾參與之志願服務活動或擔任志工之時數情形：59.9%的少年過去一年「未曾參與」志願服務活動，高於有參與的40.1%。其中有參與的少年中，以參與「未滿8小時」者的23.1%比率最高。有參與的比率，以15至未滿18歲、高中、高職、五專、父母結婚但不住在一起、中低收入戶、父母教育程度愈高、少年每月平均支出(不含學費)1千至未滿2千元者較高。
2. 少年曾參與之志願服務種類：有參與的少年中，以參與「社區服務」的40.5%、「環保類」的34.1%比率最高，「社會福利服務」的24.3%居第二，「文化類」的15.8%、「教育類」的15.1%居第三。曾參與志願服務種類為「社區服務」的比率，以男性少年、父母教育程度皆以國(初)中者較高；「環保類」的比率，以12至未滿15歲、國中者、父親教育程度為研究所以以上者較高；「社會福利服務」的比率，以15至未滿18歲、高中(職)及五專前3年者較高。
3. 少年曾參與住家社區附近或校外社團活動之情形：59.2%的少年曾參與住家社區附近或校外社團活動，高於都沒有參加任何活動的40.8%。其中有參與者，以「利用社區公共設施從事活動」的45.8%比率最高，「校外社團所舉辦的各式活動」的18.8%第二。「利用社區公共設施從事活動」的比率，以女性少年、就學者、父母結婚、無特殊身份別、隨父親教育程度愈高、母親專科、大學以上者較高。

## 八、對少年福利措施的需求和使用情形

少年對政府頒訂各項兒童及少年福利法規的認知度，以「兒童及少年性剝削防制條例」表示不知道的比率占15.4%最高。政府應優先提供的少年福利措施，以「提供經濟扶助」的62.3%最高，少年對政府頒訂各項少年福利服務的認知度，以「圖書館」的認知度最高，達9成5。

1. 對兒童及少年福利與權益保法之瞭解：少年對政府頒訂各項兒童及少年福利法規的認知度，以「兒童及少年性剝削防制條例」表示不知道的比率最高，占15.4%，「兒童及少年福利與權益保障法」、「少年事件處理法」居第二，分



別占9.0%及8.5%。就受訪者基本資料來看，對各項福利法規表示不知道的比率，皆以男性少年高於女性少年。

2. **政府應優先提供的少年福利措施：**少年認為政府或民間團體應優先提供的少年福利措施的比率，前三名分別為「提供經濟扶助」(62.3%)、「提供安全打工的機會」(58.7%)、「提供課業、生活與情感上之諮詢服務」(49.4%)及「增設專屬少年的室內休閒場所」(47.4%)。
3. **對政府提供少年福利服務之認知度：**少年對政府頒訂各項少年福利服務的認知度，以「圖書館」的認知度最高，高達9成5左右，其次為「國民運動中心」的88.9%，而以「各區福利服務中心」、「少年福利服務中心」認知度最低，認知度未滿7成，其餘各項福利服務介於77~82%之間。就受訪者基本資料來看，表示不知道除「國民運動中心」、「教科書補助」男女性少年無顯著差異，「各區服務服務中心」、「少年福利服務中心」女性少年高於男性少年外，其他項目皆以男性少年高於女性少年。

## 九、具備性別意識程度

少年對各項性別意識項目之同意程度，皆以不同意(含非常不同意)的比率較高，而比較各項目不同意的比率，以「空服員是女的，機長是男的；護士是女的，醫生是男的；幼稚園老師是女的，大學教授是男的」之81.3%、「男生的身體被碰觸沒有關係」之78.9%最高。

1. **對「爸爸必須為家庭的經濟來源負責」的同意度：**52.0%的少年不同意「爸爸必須為家庭的經濟來源負責」，高於同意的29.2%。不同意的比率，以女性少年、15至未滿18歲、高中(職)及五專前3年者較高。
2. **對「媽媽負責照料家庭且扮演感性的角色」的同意度：**有61.1%的少年不同意「媽媽負責照料家庭且扮演感性的角色」，高於同意的20.6%。不同意的比率，以女性少年、高中(職)及五專前3年者及父母親教育程度越高者較高。
3. **對「男生的身體被碰觸沒有關係」的同意度：**有78.9%的少年不同意「男生的身體被碰觸沒有關係」，高於同意的8.9%。不同意的比率，以女性少年及未就學少年較高。
4. **對「空服員是女的，機長是男的；護士是女的，醫生是男的；幼稚園老師是女的，大學教授是男的」的同意度：**有81.3%的少年不同意「空服員是女的，

機長是男的；護士是女的，醫生是男的；幼稚園老師是女的，大學教授是男的」，高於不同意的5.9%。不同意的比率，以女性少年及未就學少年較高。

- 5.對「女生較擅長需記憶能力的文組學科」的同意度：有70.3%的少年不同意「女生較擅長需記憶能力的文組學科」，高於同意的15.6%。不同意的比率，以女性少年及未就學少年較高。
- 6.對「男生比較喜歡「動態活動」，例如打球」的同意度：有53.1%的少年不同意「男生比較喜歡「動態活動」，例如打球」，高於同意的34.5%。

## 十、兒童權利贊同度

少年對兒童權利各項目的贊同度均在8成8及以上，依序為「兒童有享有健康照顧服務的權利」93.6%、「兒童有免於遭受暴力的權利」92.6%、「兒童之隱私、通訊不得遭受恣意或非法干預，其榮譽與名譽亦不可受非法侵害」91.4%、「兒童是獨立自主的個體，不是家庭的附屬品，具有自己的生存權」89.4%及「兒童有表達意見及自由參與公共事務的權利」88.1%。

- 1.對「兒童是獨立自主的個體，不是家庭的附屬品，具有自己的生存權」的贊同度：89.4%的少年贊同「兒童是獨立自主的個體，不是家庭的附屬品，具有自己的生存權」，遠高於不贊同的4.1%。贊同的比率，以女性少年、15至未滿18歲、少年教育程度高中(職)及五專前3年者較高。
- 2.對「兒童有享有健康照顧服務的權利」的贊同度：93.6%的少年贊同「兒童有享有健康照顧服務的權利」，遠高於不贊同的1.3%。贊同的比率，以女性少年、高中(職)及五專前3年者較高。
- 3.對「兒童有免於遭受暴力的權利」的贊同度：92.6%的少年贊同「兒童有免於遭受暴力的權利」，遠高於不贊同的2.6%。贊同的比率，以女性少年、高中(職)及五專前3年及父母親教育程度越高者較高。
- 4.對「兒童之隱私、通訊不得遭受恣意或非法干預，其榮譽與名譽亦不可受非法侵害」的贊同度：91.4%的少年贊同「兒童之隱私、通訊不得遭受恣意或非法干預，其榮譽與名譽亦不可受非法侵害」，遠高於不贊同的2.6%。贊同的比率，以女性少年、未就學者及父親教育程度越高者較高。
- 5.對「兒童有表達意見及自由參與公共事務的權利」的贊同度：88.1%的少年贊

同「兒童有表達意見及自由參與公共事務的權利」，遠高於不贊同的5.2%。贊同的比率，以女性少年、未就學者及父母親教育程度越高者較高。

## 第五章 主要建議

依據本調查結果、專家學者焦點座談及少年焦點座談，對新北市少年福利服務提出以下建議：

一.99.3%的少年有上網的經驗，93.8%的少年擁有智慧型手機，平均每日上網時間為4小時，最常使用3C產品「聽音樂」(81.1%)、「看影片」(80.0%)及「發送即時訊息」(79.1%)等，最常上網的地點在家裡(86.2%)，且少年最常參與的休閒活動為「玩手機」；足見在青少年時期網路在休閒及生活作息佔有重要的因素，為了加強青少年網路安全議題，免除不良網路事件，建議用多元方式擴充增加多元休閒模式來充實更多的休閒選擇，加強青少年網路安全概念，可利用實例說明方式說明，並推動媒體識讀。

99.3%的少年有上網的經驗，93.8%的少年有智慧型手機，平均每日上網時間為4小時，最常使用3C產品「聽音樂」(81.1%)、「看影片」(80.0%)及「發送即時訊息」(79.1%)等，最常上網的地點在家裡(86.2%)，且少年最常參與的休閒活動為「玩手機」。依新北市資訊休閒業管理自治條例第五條規定「未滿18歲不可進入網咖」，但目前數位生活已經深入少年的生活，少年幾乎人手一智慧型手機，再者，父母或是主要照顧者與受訪少年發生意見不一致的項目以「網路使用」高居第二，父母與少年之間在網路運用方面的意見並不一致。由網路的使用方面來看，有超過5成的受訪少年表示「曾經透過網路認識陌生的朋友」(56.6%)及「曾經在網路上將自己或是家人的私人資料告訴別人」(55.3%)，顯示少年在網路上的戒心是不夠的。

焦點團體專家更表示雖然網路可能會害了少年，但是也幫助了一些互動有困難的孩子，顯示如何透過媒體識讀來引導少年可以正確使用網路，是目前值得關注的議題，建議短期目標，學校應加強媒體識讀課程，讓青少年透過實際相關案例了解網路使用的優勢與風險樣態，以避免遭受網路霸凌或網路詐騙等事宜，另亦應建立多元求助管道，當少年遭受不當對待時可以有申訴的地方，透過學校教導少年網路安全及相關的法律常識，避免少年誤觸法網；長期方面，可透過親職教育協助少年家長充實網路新知和觀念，家長也應關注少年的上網行為，避免少年掉入網路陷阱及減少網路成癮問題。另由少年平均每日上網時間為4小時來看，青少年花很多休閒時間在網路上，建議

，雖新北市國民運動中心已有10家，但是滿意度僅有51.7%，為減少青少年手機的使用率，可設計多元休閒活動提供給青少年，讓少年有更多的選擇。

**二. 少年與父母親平均每天聊天時間為1.5小時。和父母親發生意見不一致的主要原因以「生活習慣」及「課業與升學問題」最多。父母互動部分，「聽我講內心話」及「參加我學校的活動，或擔任家長會委員或志工」部分，都以「母親居多」，所以如何增加親子互動是重要課題，建議服務與方案都要以家庭為中心，重視結構性，強化家庭功能。**

少年與父母親平均每天聊天時間為1.5小時，多數的少年都會與父母親發生意見不一致，且以「生活習慣」及「課業與升學問題」意見不一致最高。在與父母親互動的情形方面，「聽我講內心話」及「參加我學校的活動，或擔任家長會委員或志工」部分，都以「母親居多」；而「總是對我的事情感興趣」及「給我錢或是增加零用錢，作為一種獎勵」，則「父母親一樣多」，父母親的角色還是略有不同，但是都是同等重要。

隨著孩子的成長，衝突產生的機會也增加，在少年焦點座談會中，也有少年表示，雖然父母會尊重我，但是遇到意見不合時，還是只能聽他們的。短期方面，透過學校教育，教導少年如何學會與父母溝通，對父母清楚說出自己的需要和想法，並體諒父母的立場；而父母在傾聽孩子的聲音時，同時也要適時接納孩子的意見，透過親職講座讓父母學習學習親子溝通技巧，建立良好的雙向親子溝通管道；藉由良好的溝通，提升親子間的相處品質，建立和諧的家庭關係。

**三. 約有四分之一的少年「有打工」(23.6%)，打工時間以在「寒暑假」(48.0%)居多，且以「都沒有投勞保與健保者」(12.7%)較高，而打工的主要理由為「滿足個人慾望」。建議於教育階段即教導少年正確的價值觀並加強學生打工安全教育，提供多元職業體驗，進行多元興趣探索，就業培力媒合以提早發掘興趣之所在。**

有零用錢的少年高達95.3%的零用錢主要來源是「父母親或家人供給」，平均一個月零用錢為1,214元。約有四分之一的少年「有打工」(23.6%)，打工時間以在「寒暑假」(48.0%)居多，主要工作時段為「日間8:00至18:00」(65.9%)，最近一次打工的工作地點為「餐飲業」(36.7%)，最近一次打工時薪以「每小時133~144元」(52.9%)居多，且以「都沒有投勞保與健保者」(12.7%)較高，而打工的主要理由為「滿足個人慾望」(45.5%)

。顯示，如何教導少年在供需取得平衡是目前重要的課題，建議應在教育階段即教導少年正確的價值觀；另有58.7%的少年認為政府應優先提供之少年福利措施為「提供安全打工的機會」，顯示目前的打工環境尚不足以讓少年放心、安心，建議短期方面，學校應加強學生打工安全教育，提供必要的資訊、諮詢、服務，以讓學生對於打工可以有更多的準備；長期方面於學校設置就業輔導中心，訓練學生溝通與面試技巧、充實學生相關勞工法令知識，使他們在工作應徵與安全上有較佳的保障，亦可與企業合作，由學校負起第一線把關的責任，提供學生打工機會，另勞工局亦應加強勞動安全檢查，加強就業打工安全。

再者，15至未滿18歲的少年認為政府應優先提供的少年福利措施為「就業輔導的服務」、「安全打工的機會」、「生/職涯探索服務」及「擔任國內、國外志工的機會」的比率高於12至未滿15歲少年，顯示，高中職少年對於職場的探索早於國中少年，短期目標建議於高中職階段時即協助學生進行自我探索，以發掘興趣之所在，長期方面，建議學校結合外部資源，透過與企業建教合作、職前訓練與學業結合之相關工作的方式，提供學生豐富與多元的職業課程，使學生具有多方面專長，以發掘興趣之所在。

#### **四. 少年行為類型與性別有顯著的相關，建議加強學校與學生諮商輔導中心密切合作，針對行為類型擬訂相關的預防策略，並落實分級分類輔導措施，提升輔導效能。**

喝酒、抽菸、接觸或施用毒品、偷東西、考試作弊、參加幫派活動(未加入幫派)、參加幫派、瀏覽色情網站、逃學、蹺課、吃檳榔、毆打、踢或踹、或用其他工具傷害同學、罵髒話或粗話侮辱同學、被同學毆打、踢或踹、或用其他工具傷害、被同學罵髒話或用粗話侮辱經驗、因為性取向(如：同志)而被霸凌的行為類型以男性少年比率較高。女性少年則以嘗試自殺、自殘(傷)者較高，顯示男性少年涉入偏差行為頻率及暴力風險相對較高，而女性少年則在心理方面風險相對較高。又由上網習慣可知，女性少年曾經在網路上將自己或是家人私人資料告訴別人的比率高，而男性少年則以曾經在網路上發表攻擊別人言論的比率高。建議短期方面，持續推展學校社工制度，配置充足的社工人力，提供教師及家長輔導專業諮詢及協助，並對學生及其家庭、社會環境問題評估及處置。建議長期方面，加強學校與學生諮商輔導中心密切合作，針對行為類型擬訂相關的預防策略，並落實分級分類適性輔導措施，俾利提升輔導效能。對於中輟及未升學學生，透過轉銜制度，由少年輔導委員會或民間青少年福利單位提供各項服務方案，藉以增進就業知能與能力，並預防犯罪行為的發生。

家庭經濟、生活狀態及家人關係等等，對少年身心發展具有重大影響，是以透過社會安全網絡的協助，以家庭為中心，提供家庭各項支持方案，藉以提升家庭照顧功能與品質，進而改善家庭關係，協助家人溝通，避免少年離家、中輟及不當行為的發生，強化家庭功能，以達到「預防重於治療」的目標。

# 附件一：專家學者及家長焦點座談會議記錄

## 106 年度新北市兒童及少年生活狀況及福利需求調查

### 少年專家焦點團體會議記錄

壹、 會議時間：106年12月26日星期二 上午10點~12點

貳、 會議地點：故鄉市場調查股份有限公司（地址：台北市南京東路二段72號11樓）

參、 主持人：邱汝娜政策總監〔社會政策與社會工作博士〕

肆、 出席人員：5位專家學者、2位家長代表

伍、 列席人員：故鄉市場調查股份有限公司

陸、 座談會大綱

1. 就大新北地區來看，少年在生活環境、同學或人際關係、教育升學、休閒育樂等方面面臨的問題為何？請就家長立場、專家或直接服務的經驗來分享。
2. 您以家長立場、專家或直接服務的經驗來看，新北的少年及其家庭在運用當前的少年福利服務有哪些困難，宜如何改善？又以新北的環境與文化特色，您認為少年福利還需要加強那些以滿足其需求？
3. 對當前快速發展的生活科技〔如手機、網路、電玩等〕對新北少年的生活與學習影響如何？您認為在政策、學校、家庭與社會方面宜如何導引？
4. 新北地區少年犯罪行為（如網路援交、涉入詐騙集團）、受害經驗（如校園霸凌）、反健康行為（如吸菸、嚼檳榔、懷孕、吸毒）的現象如何？您認為在政策、學校、家庭與社會方面宜如何加強？
5. 對新制的少年權益保障法有關少年網路使用、公共參與、校園安全、性別議題及禁制行為等，您的認知看法如何？
6. 其他。



出席人員代號表

編號	代號	出席人員	性別	說明
1	A機構代表	江祕書長○○	男	社團法人中華民國更生少年關懷協會
2	B機構代表	侯主任○○	女	新北市蘆洲少年福利服務中心
3	C機構代表	李主任○○	女	財團法人勵馨社會福利事業基金會
4	D專家學者	蘇社工督導○○	女	新北市學生輔導諮商中心
5	E專家學者	朱社工師○○	女	鶯歌國中
6	F家長代表	陳小姐○○	女	高中家長代表
7	G家長代表	謝小姐○○	女	國中家長代表

## 柒、 意見摘要

### 機構代表者(A)

#### 一、 新北市少年面臨的問題

1. 新北市地區差異性很大，新北市孩子的移動能力、資訊取得能力、社區觀察角度、社區特性差異都很大，但是目前看來政府部門大部分在處理這方面的效益是站在同等性的思考，比較少從區域性，即便是在區域性好不容易找到一個服務點，他就希望可以服務整個新北地區，但沒有考慮到地區的差異性、需求性。
2. 少年中心運作至少要450萬才足夠，目前新北市的在地少年服務中心經費規模約是400萬，我們在新北市在泰山也有辦算是少年中心也不算少年中心是少年培力園，但預算也只有400萬，很有趣的是有二個任務，一個是少年中心的任務，一個是還要做少年自立宿舍，只有配置5個人力，因為地區比較偏遠，所以在社工的聘任方面也是遇到困難，如此您就可以想像新北偏遠地區社工專業人員的聘任真的很困難。
3. 少年培力園為了有預算，所以主要工作是安置，但是仍要兼做少年服務中心，人力嚴重的不足。
4. 我發現學校老師不認為這是問題，或是通報沒有告知家長，那家長又不配合，他不曉得該不該通報通報率低，但是很多孩子就是在班級裡面發生事情，而輔導室覺得

沒有案子其實他也不會主動去開發案子，通常是出了狀況才會去做關心。

5. 大部分的弱勢家庭是真正的弱勢，其實他連該通報、該配合、該反應都不知道，那小孩在學校出了問題，被老師不當對待，回到家裡家長可能也不知道或是說了也不關心，老師就把他當問題學生，其實是應該要去看身心科的，要去做評鑑的，這是個問題。
6. 就算孩子進到社福系統，可是我們看到的評鑑報告，我們可以發現一個孩子可能很久都沒有做到分析，也沒有再次追蹤，其實隨孩子年齡的變化，特殊需求是會改變的，是要持續追蹤的。
7. 有些有問題的孩子，若是他的家庭夠給予支持，其實他在特教系統長大可以發展的很好，因為他的特質、優勢可以被發揮出來，但是有些孩子長期都是在半適應不適應的狀態，苟延殘喘的度過那個過程，他的後面的整個適應、發展就會出現問題，所以是需要持續追蹤的。
8. 再來家長的部分，現在的家長的概念是認為學校可以教所有的事情，連帶回到家要不要聽爸媽的話，都要老師來說，但我覺得學校只需負責在學校的教育及品德，回到家是家庭的教育，現在整體的教育環境，呈現混亂的狀況，感覺學校做學校的、司法做司法的，警方做警方的，然後很難串聯起來，但是很多問題是需要跨部會整合提供一些服務的，由npo組織帶頭是最好的，因為在第一線服務。
9. 早期一直著眼在特殊需求的兒少，但是畢竟在社會裡面他們是少數，針對孩子長遠的發展，他要融入社區的這件事，到底著力點的比例什麼。
10. 了解少年目前的真正客觀性需求及主觀性需求，再來比較他們之間的差異，這件事情非常重要，要彼此融合，我覺得這部分是未來發展要思考的。

## 二、新北市少年福利服務使用的狀況

1. 政府有在做這塊，讓孩子志願服務學習，但是變成被動服務，沒有以兒少為主體，過去都是以社工思維、專業思維去思考，需回頭思考一下以兒少為主體的需要。

## 三、新北市少年休閒娛樂狀況

1. 孩子沒有地方可以去，沒有休閒的地方，這是目前的問題。

## 機構代表者(B)

### 一、新北市少年面臨的問題

1. 新北市注意少年的業務要深耕涉取，就是社工要能主動提供服務是比較重要，但是

新北市賦予一個中心很大的任務是期待不僅中心業務可以包山包海，連地區也要包山包海的狀態，對於我們在經營這樣的少年中心，我們被賦予我們會接到很多諮詢的電話，人口比、兒少人口比跟聚集的狀態，其實整個新北這一兩年都一直在轉移，針對孩子、整個家庭轉移的評估是需要的。

2. 我們遇到一般少年或家長有親子衝突時，轉介的對象會有銜接上的問題。
3. 我們遇到很多服務的斷層是來自於我們服務的很多孩子其實國中畢業後就沒有再讀書了，所以國中一路到可能20幾歲的這段時間可能是兒少的一個很大的服務斷層，因為只要他不出事他就是待在家裡，他其實沒有一個比較積極的福利的介入，那其實孩子這段時間是面臨到生涯的選擇，所以他後面會引申到的狀況，就是他可能在升學或就業的狀況沒有那麼好，就是他很容易會被一些負向連結，比如說詐騙集團，想要賺錢，就去當車手，就有他的工作需求或者是在年輕時就變成小媽媽了，所以我們看到在社區一直狀況在複製，我們回頭問這些孩子的父母，可能在於早期他們在16-17歲就生下他們，現在他們的狀況可能在16-17歲就又生下下一代。
4. 不管是一般少年的就業狀態，或是未婚小媽媽的福利服務需求，都是要有很明顯社福中心才有介入的點，他們才可以有明確被服務到，所以我覺得除了關於成立少年中心經驗這樣的討論之外，我覺得福利整體輸送，依照孩子的年紀跟狀況是不是應該也要納入討論跟評估。
5. 目前少年在福利輸送就會被邊緣化、社工也是被邊緣化，就是我們所擁有的資源跟狀況其實是比较薄弱的。
6. 孩子學習落後時，在跟老師溝通是辛苦的，其實我們在服務很多案家都已經自顧不暇了，其實沒有人幫忙，可能過去在跟老師溝通就很怕老師的狀態，或是本身就會就有一些狀況，所以當孩子在學校遇到一些狀況，孩子是接連的節節敗退，從小在資源班，可能會有二種狀況，一是霸凌別人，二是被別人霸凌，回歸追究國小階段的教育裡面，也可以了解很多輔導老師是很有心在這件事情上，的確家長是使不上力的，所以我覺得剛剛提到的就近這樣一個配套方案，服務這樣一個空白的部分或是這樣一個倡導的部分，是不是應該在國小端就要開始了，因為有時到國中時，已經來不及了，我們現在看到很多孩子小四小五就在外面閒逛了，到國一就中輟了，其實小六就很辛苦了，所以在這方面積極的預防與介入應該是在國小端就要做了，到國中端，功能型的中心其實可以幫助家長在家庭讓孩子有歸屬感，但是目前只有

在意經濟補助，但是沒有在意以家庭為思考的發展歷程，可能要去評估各地區功能型中心存在的必要性，因為他的確是可以幫忙家長更快去協助小孩的部分。

7. 還有一個問題就是後送系統，當孩子在手頭的後續服務部分是斷層的，無法送出去，可能孩子就卡在社工的手上，又有新的孩子一直送進來，在這部分看要怎麼處理可能是要思考的，還有一些社福中心的功能，如果不行成立這麼多的少年中心，是否考量在社福中心多一點社區服務。
8. 就業的考量，感覺就是丟到技職體系，就是做很多職場體驗、職場訓練等，但是我覺得就像是高中家長代表所提到的，他們就是缺乏引導，沒有辦法就業，就業習慣的養成、自己本身志向興趣的開發等於是0，對自己的性向想像永遠就是服務業，可能不會對自己的創意可以形成就業這件事情，在技職方面，未來是否可以在就業準備、就業習慣、就業態度、例如說是在金錢的準備或是整理，像現在很多少年進入到就業就是想要快點賺到錢，所以若是這些計畫沒有辦法給予少年錢的時候，那他就不會想要來了，所以可能這些援助是可以加進來的，不然再多的技職方案都可能會腰折。可能可以試著跟台北市一樣發展體驗式的就業或是多發展幾元型態。
9. 對於小媽媽其實有些已經上課了，可是實作時還是不會，若是有志工可以實際示範，可能是個不錯的方式，如成立家戶指導團體之類的。

## 二、新北市少年休閒娛樂狀況

1. 現在很多資源還是放在教育體系裡或是托保、托幼，可是這個年紀的休閒需求其實是沒有被留意的，孩子其實沒有地方去的，對12-18歲的概念還是驅趕、驅散，聚集是不好的，那如果他離開學校體系，其實我們社區資源，媒合一些資源，我們要轉介或是後送的一些體系是低了，除非他真的出現一些問題之後才能夠做銜接，所以我覺得在整體通用福利需求書來看後端是有斷層。
2. 認識自己的性向、技能培訓。

## 三、生活科技對新北市少年的影響

1. 科技雖然害到孩子，可是也幫忙一些互動有困難的孩子，很多少年是手機不離身，手機帶來的狀況，第一網路緩交、詐騙集團、賣藥等，其實網路有各式各樣的工具，詐騙集團永遠比我們想像的快很多，詐騙、藥物跟性交易是有連結的，手機交易裡要怎麼去引導孩子，怎麼看待這件事情，所以我們也慢慢在開發網路外展的可能性，因為孩子可能因為手機的關係可能已經不出來了，這跟我們大環境警察的驅趕

是非常有連結的關係的，以往孩子會聚集公園聊聊天，現在6點多就會驅趕了，那孩子就會躲在更裡面，就是靠手機聯絡，就算在社區裡想要更積極的接觸，但是現在因為環境的變遷，要接觸到孩子是有困難，很多時候都是到孩子已經觸法了，我們前端無法跟孩子建立關係在最單純的狀態，所以可以做的輔導成效是相當有限的，而且孩子的社會經驗比社工社會經驗高太多了，所以當相對的人力資源不足，在整體的福利制度下，社工是使不上力的。

## 機構代表者(C)

### 一、新北市少年面臨的問題

1. 新北市喜歡走同一個通報中心，但是因為城鄉差距事實上是需要有社區經營的概念，因為受到預算上的限制，只有二家少年中心，一家在蘆洲、一家在汐止，可是可能板橋、中永和、新店這些大文山地區是另一個少年聚集的地方，但是我們服務的孩子很多是未就學或是一些青少年團體、特色部落，但是就沒有駐點社區服務，少了這個社區服務，很多服務措施都是已經出事了，進到了三級通報才知道，很多福利措施都是在安置或是在高風險。目前新北的安置量是全國最大，當然他人數很多，服務量也大，但是如果可以在前端有些社區預防，讓孩子在自己的社區是有著力點的，包含很多的休閒或是很多弱勢家庭有能力去關心的話，在這個預防上，我是覺得應該要再更多一點。
2. 家庭教育中心功能要在地化、社區化，功能再去發揮。
3. 台北市12區都有少輔會，做犯罪預防跟趨勢觀察，新北只有一個少輔會，少了犯罪預防這部分，所以這部分的訓練要如何加入就重要。

### 二、新北市少年就業狀況

1. 就業需求弱，勞工局的問題是只輔導16歲以上者，但是進入技職教育的是13、14歲，是他們第一次進入，這部分就沒有進到任何系統，所以我們覺得新北市教育局應該要有未就學、未就業的雙未計畫，希望可以做技能準備，職訓等。
2. 就業方面建議利用師徒制的方式社工陪伴教導就業的這個部分。

### 三、新北市少年福利服務使用的狀況

1. 新北市都會有大的中心成立，但是在社區化是弱的，在社區缺乏整合的角色，若有少年中心，會是一個比較適合的角色，只是這樣案量就要被控管。
2. 現在政府做的很多預防都會委外出去，像跟勵馨合作，就會辦很多大型活動，他們

把預防當成辦很多的活動，但是事實上我們想講的是一種社區的在地耕耘，就是讓孩子有歸屬感，就會比較更清楚知道不同區的孩子需求是什麼，所以我們就一直在跟政府說真的很需要再成立少年中心，但是政府一直說錢不夠，但是我們看到公托跟老人不斷的在擴散，當然我們就覺得說還是要考慮一下福利分配，他們只要再成立一、二家在地的社區中心，應該不會那麼困難，當然也跟政策導向有關。

3. 我是覺得少年中心應該可以進行少年人口盤點、了解密集聚點，在板橋、中永和、新店、新莊地區設置少年中心。

### 專家學者(D)

#### 一、新北市少年面臨的問題

1. 確實在兒少系統裡新北市政府其實無完整處理，目前多數處理都是在校園外的，但是在校園外的，也誠如剛剛秘書長說的孩子有很大黏著性、他會有自己熟悉的領域跟區域，那我們其實那時候在跟學校談的時候，如國泰國小，他們的班級剩下很少，那裡如果可以當做少年中心，只是可能會有一些利益的問題。
2. 孩子出了校園之後，其實有很大一個區塊是學校社工師去做追蹤、連結，可是我們也發現其實學校社工師在大新莊區做了很多的社區方案，可是我也有發現人力比是需要非常高量的，我們用了非常大量的志工跟大學生，就是我們自己創造了在那裡的小型的少年聚集場所，讓他們有歸屬感，但是其實這樣很耗力，可是我就是沒有看到政府單位有一個作為，孩子要去到蘆少跟汐少這樣的地方是有一定需求的，之前我們跟蘆少有合作過，就是孩子畢業後的轉型方案，可是那時蘆少也是反應真的吃不下來，因為量蠻大的，孩子沒有人可以去銜接，若是沒有明顯的犯錯，因為目前的系統是有很大的問題了才用系統去追蹤，可是若是在一開始可以讓他們有一些歸屬、依附，讓小孩有一些地方去，這是這次還蠻期待可以做到的。
3. 少年中心合約為2年可以再續約2年，少年中心目前被主事者類比為社福中心，所以被要求4個社工1個督導開案服務個案量200案，目前的高密度輔導可以做到140-150案左右，政府如何看待服務系統是重要的，正常可以承受的量比是低密度:高密度=3:7。
4. 一直在跟兒少科溝通希望青少年可以做自己就被看見。
5. 孩子未來要往那裡走還是要回到最前端的系統，學校是一個很封閉的系統，如果可以從前端開始，相信是可以做的。

6. 培力園服務對象會發現一些潛在的小孩，所以他們就可以回頭去提醒學校要關愛這些孩子，其實教育前端的資源是廣的，人力是多的，所以在前端可以做一些引導、合作、配合，所以我覺得沒有前面這些活動，後面再多的設施都沒有用，因為孩子不會到，所以我覺得是要回到很前面，就是怎麼把服務輸送體系串起來，所以我覺得配置很重要，未來若是有個統籌的人，他們可以多利用學校內的學校的社工師，親子遊，做中學，這是可以整合，未來要搭學校社工師，這是可以做的。

### 家長代表(F)

#### 一、新北市少年面臨的問題

1. 誘導小孩找出興趣很重要，現在小孩子都不知道自己的興趣在那裡，那其實升學力壓垮整個技能教育，技能教育很重要，但現在小朋友都死讀書，缺乏變異的能力，其實應變能力、技能教育更需要重視，有一技之長很重要。

### 家長代表(G)

#### 一、新北市少年面臨的問題

1. 學校這樣安排(資源班)比較不好，抽出班上功課比較不好的學生，讓他們在一班，請問一下這樣會有競爭力嗎?
2. 資源班沒有學技術，天天在考試，可是資源班應該是要看他們比較喜歡什麼就教他們什麼，而不是教課本上的，因為資源班就是學習比較不好的，你又一直考試，這樣效用似乎不大。
3. 依小孩的興趣教導很重要。
4. 資源班小朋友不喜歡上課，是不是考量讓他們朝興趣發展。

### 專家學者(E)

#### 一、新北市少年面臨的問題

1. 主要負責三鶯地區，該地區有很多的新住民、原住民、身心障礙高，低社經家庭較多，有些城鄉差距的問題。
2. 我駐點的學校是比較升學主義的學校，我觀察到的是很多孩子成為升學主義底下的犧牲品，特別是後1/3的孩子都是，我想這是整個教育政策出來的結果；另外我觀察到的是有些老師想要花時間，但是他們沒有時間，還有願意花時間引發小孩學習動機的老師也比較少，這個區塊是比較辛苦的，因為每單元還是要時間內教完，目前也是考試引導教學。

3. 目前我們這區還是因為在輔導這塊是做的比較多的，而且輔導人力在我的學校也是比較多的，輔導員的人力配置是依學校的大小，可是不代表該區問題需求就比較少，所以人力配置還是用人去配置而不是用問題需求去配，這是需要進行思考的。
4. 偏鄉合作的設施是不容易的，孩子要過去是不可能，但是孩子需要服務的量是高的，以這樣的社工數做這樣的配置是不可能的，要有做社區經營時間和力量，還要想在學校生存要怎麼生存，駐點學校社工師/心理師(55班1人)，針對學校適應困難的孩子提供協助，包含報告風險、性侵害等都要做，所以這些事情包含前面的預防跟後面的危機處理我們都要協助，個案學校輔導室轉介、教育局指派等，這是辛苦的且無法全面的。
5. 在家庭區塊，剛才家長有提到孩子有些東西都不會，就是生活經驗比較少，但是我自己在觀察這跟工時有蠻大的關係，社會期待學校做到課輔什麼的，讓孩子在學校的時間愈來愈長，然後家長跟孩子的情感教育跟參與生活體驗的活動愈來愈少，孩子與家長之間的關係愈來愈疏離，所以為什麼孩子會發生那麼多事情，回歸他無法從家長身上去得到一些關愛，所以孩子的問題就出現了，但是目前社會政策是無法那麼快去進行調整跟運作的，一味期待學校可以做到家庭教育，這是辛苦的。





## 附件二：少年焦點座談會議記錄

### 106 年度新北市兒童及少年生活狀況及福利需求調查

#### 少年代表焦點團體會議記錄

- 壹、 會議時間：107年1月26日星期五 上午10點~12點
- 貳、 會議地點：故鄉市場調查股份有限公司（地址：台北市南京東路二段72號11樓）
- 參、 主持人：鄭教授麗珍〔國立臺灣大學社會工作學系〕
- 肆、 出席人員：8位少年代表
- 伍、 列席人員：故鄉市場調查股份有限公司
- 陸、 座談會大綱
1. 您在家裡與父母的關係與互動如何?父母對您的期待與教養如何?您同意並接受嗎?請說明您的看法。
  2. 您在學校的學習及與老師、同學的關係如何?學校師長對少年的教導，您有何看法與建議?
  3. 您認為當前我們新北的少年朋友們面對的問題主要有哪些?政府或社會可給怎樣的協助?
  4. 現在社會上常看到有些少年犯罪行為（如網路援交、涉入詐騙集團）或受害經驗（如校園霸凌）、也有些危害健康的行為（如吸菸、嚼檳榔、懷孕、吸毒）及網際網路不當使用等，您對這些行為的看法如何?還有少年打工的現象您認為如何?政府、學校及家庭等宜如何協助?
  5. 對新制的兒少權益保障法有關兒少網路使用、公共參與、校園安全、性別議題及禁制行為等，您的認知看法如何?
  6. 其他

出席人員代號表

編號	代號	出席人員	性別	說明
1	A同學	黃○○ 同學	男	國中少年代表
2	B同學	李○○ 同學	女	國中少年代表
3	C同學	張○○ 同學	女	國中少年代表
4	D同學	陳○○ 同學	男	高中少年代表
5	E同學	許○○ 同學	女	高中少年代表
6	F同學	高○○ 同學	男	高中少年代表
7	G同學	劉○○ 同學	男	高中少年代表
8	H同學	張○○ 同學	男	高中少年代表

## 柒、 意見摘要

### 少年代表(A)

#### 一、 在家裡與父母的關係與互動

我是獨生子，父母對我的教養是開放的，生活中任何問題都可以討論，會爭執但會討論，父母不會要求我的成績。

#### 二、 在學校的學習及與老師、同學的關係如何?學校師長對少年的教導，您有何看法與建議

我小二之後在家自學，所以沒有同學。目前學習都是以網路學習為主。

#### 三、 當前新北的少年朋友們面對的問題主要有哪些?政府或社會可給怎樣的協助?

因為我是自學學生，政府辦很多活動給青少年，有限制年齡，覺得年齡應該要降低，不能以年齡來判斷能力，希望工作坊能多一些活動給自學學生參與。

#### 四、 對少年犯罪行為、受害經驗(如校園霸凌)、危害健康的行為(如吸菸、嚼檳榔、懷孕、吸毒)及網際網路不當使用等看法

我之前網路學習有上奇怪的網被發現，父母是用溝通討論的方式。

## 少年代表(B)

### 一、在家裡與父母的關係與互動

跟家人互動跟朋友一樣，不會要求成績，但低於標準還是會被念。

### 二、對少年犯罪行為、受害經驗（如校園霸凌）、危害健康的行為（如吸菸、嚼檳榔、懷孕、吸毒）及網際網路不當使用等看法

國中有聽過學校有人賣毒，是學習落後的同學，因為他家裡環境不好，但是卻有大筆錢買手機來學校，那是他賣毒的錢，不過他是在學校外面賣。

其實我本身國小就會嗆老師，還會翹課。那時班上有大姊頭帶頭嗆老師，因為有個同學學習能力不好，衛生習慣也不好，我們都覺得老師偏袒他，所以有人帶頭嗆，嗆老師當時覺得很爽，現在是覺得不應該。

### 三、對新制的兒少權益保障法有關兒少網路使用、公共參與、校園安全、性別議題及禁制行為等，您的認知看法如何？

我們學校曾經發生小偷偷錢，然後大大方方從校門口出去，真的很扯。

## 少年代表(C)

### 一、在家裡與父母的關係與互動

跟父母相處都還好。

### 二、在學校的學習及與老師、同學的關係如何?學校師長對少年的教導，您有何看法與建議

我目前國三，每天都要考試，覺得壓力還好。

### 三、對少年犯罪行為、受害經驗（如校園霸凌）、危害健康的行為（如吸菸、嚼檳榔、懷孕、吸毒）及網際網路不當使用等看法

我有手機，沒有成癮，因為家裡經濟因素沒有電視也沒有網路，所以爸媽也不太限制。

## 少年代表(D)

### 一、在家裡與父母的關係與互動

我會跟我爸媽頂嘴，不過在家裡頂嘴、欺負弟妹會被念。

### 二、在學校的學習及與老師、同學的關係如何?學校師長對少年的教導，您有何看法與建議

高中老師教學不會強迫你什麼都會，國中會利用放學或午休追進度。

### 三、當前新北的少年朋友們面對的問題主要有哪些？政府或社會可給怎樣的協助？

教育部有一些領培營都是學校推派，可以有更少的資格限制。

### 四、對少年犯罪行為、受害經驗（如校園霸凌）、危害健康的行為（如吸菸、嚼檳榔、懷孕、吸毒）及網際網路不當使用等看法

是有聽過以前學長，體育很好，保送進入體育相關學校後，交了不好的朋友，吸毒被退學，目前只好打零工。

## 少年代表(E)

### 一、在家裡與父母的關係與互動

父母會要求我行為要顧好，不能有偏差行為，會跟爸媽聊學校的事，我未來會想出國。

### 二、在學校的學習及與老師、同學的關係如何？學校師長對少年的教導，您有何看法與建議

我轉學到現在的學校，學校的氛圍、老師都比較積極。我以前的學校人比較多，難管理。

我覺得學校成績就是一切，學校給的就是讀書，辦活動會擋。然後現在第8節課要同意才可以上，可是學校直接把他算進去學費裡，然後第8節課又上進度，教育部說不可以，可是感覺教育局是默認可以上。家長也支持，課發會也沒問學生意見。

### 三、對少年犯罪行為、受害經驗（如校園霸凌）、危害健康的行為（如吸菸、嚼檳榔、懷孕、吸毒）及網際網路不當使用等看法

我以前的學校問題學生很多，比較亂，吸菸、幫派都有聽過，而且老師都知道，卻無法介入解決，後來我轉學，學校的清流比較多，問題就比較少。我覺得是跟轄區有關，轄區比較亂就會吸引一些壞的學生。跟學生本身的家庭也有關，父母離異阿，或父母本身就是幫派，就會比較亂，像學校的處罰，記過都不足以威脅他們。

### 四、其他

我覺得新北市的好學生、人才都會想往台北市跑，新北市應該要把學校的水準拉高，轄區內有不好的學校，會容易聚集不好的學生。

## 少年代表(F)

### 一、在家裡與父母的關係與互動

目前跟父母相處都還算OK。

## 二、當前新北的少年朋友們面對的問題主要有哪些？政府或社會可給怎樣的協助？

我覺得還是學校的環境，教學還是填鴨式，上課老師很無聊，一直講，可以讓教育更有趣。

## 三、對少年犯罪行為、受害經驗（如校園霸凌）、危害健康的行為（如吸菸、嚼檳榔、懷孕、吸毒）及網際網路不當使用等看法

以前國中有同學喜歡隔壁班的學妹，那個學妹是在外面玩得比較瘋的，有一次吵架，然後約去後山談判，被用安全帽打，一群人還猜拳看誰打他巴掌，還用手机連線請別人一起來打，後來報警，他自己的爸爸也帶人來抓人。那群人也不是幫派是小混混之類的。也有聽過吸毒，傳得很兇，因為他整個變得很瘦。其實學校對於比較愛玩的同學沒轍，會用柔性勸導他們在學校做休閒活動，不要去外面做壞事。但其實我們對於這些事情都覺得還好，不會受影響，就是跟他們聊個天，順便知道一些內幕消息。

我們學校不再走廊裝監視器，是在教室裝監視器，覺得隱私權受到侵犯。

## 少年代表(G)

### 一、在家裡與父母的關係與互動

爸媽會要求成績，而且哪都不能去，我媽媽很古板，我要出去玩是看他心情答應的，他們不太能溝通，我也不太想跟他們溝通，直接閃人，他們在氣頭上講什麼都不聽。

### 二、對少年打工的看法

我六日有在打工，因為沒零用錢，跟父母拿錢很困難，那我自己賺，而且說我假日都在玩，那我就去打工。父母覺得我打工很不OK，但我不想跟他們溝通。他們會說會影響學業，但明明我成績跟之前都一樣，卻說是打工的關係。

## 少年代表(H)

### 一、在家裡與父母的關係與互動

我平常住校，假日才回家，所以還好，小時候都有被打，會用皮帶，現在長大了，頻率不高。

### 二、在學校的學習及與老師、同學的關係如何？學校師長對少年的教導，您有何看法與建

議

我念私立高中，覺得私校跟老師比較像朋友，覺得以前國中的老師比較認真。

三、對少年犯罪行為、受害經驗（如校園霸凌）、危害健康的行為（如吸菸、嚼檳榔、懷孕、吸毒）及網際網路不當使用等看法

班上有同學一整個晚上打電動，然後白天睡覺，我爸媽不會限制我，是有時間就玩。

## 附件三：調查問卷





# 106 年新北市

## 兒童及少年生活狀況與福利需求調查訪問表

資料標準日：民國 106 年 7 月 31 日

### 【12 ~ 未滿 18 歲少年問卷】

主辦機關：	新北市政府社會局
核定機關：	新北市政府主計處
核定文號：	新北主公統字第 1061786528 號
有效期間：	106 年 11 月 11 日至 12 月 31 日止

樣本 編號	學校代碼	流水號	年級

親愛的同學：  
本項訪問主要是為了解您平日的的生活及休閒狀況、對福利政策的看法等，以作為政府訂定少年照顧與福祉政策的參據。您的資訊代表新北市相同年齡少年的狀況，所填答的資料僅供整體決策及統計分析應用，個別資料絕對保密，請放心作答。  
\*表中選項附有方格「」者，請於選擇適當答案處打「」符號；附有「\_\_\_\_\_」者，請填數字或文字說明。謝謝您的合作！！

#### 第一部分：少年基本資料

- 一、性別： (1) 男  (2) 女
- 二、生日：民國\_\_\_\_\_年\_\_\_\_\_月生
- 三、請問您是否有下列的身份別？（可複選）
- (1) 低收入戶  (2) 中低收入戶  (3) 領有身心障礙手冊  (4) 領有弱勢兒少生活扶助  
 (5) 領有弱勢兒少緊急生活扶助  (6) 領有特殊境遇生活扶助  (7) 以上皆無
- 四、請問您目前就學狀況為何？（單選）
- (1) 國中七年級  (2) 國中八年級  (3) 國中九年級  
 (4) 高中、高職、專科一年級  (5) 高中、高職、專科二年級  (6) 高中、高職、專科三年級  
 (7) 未就學  (8) 其他：請說明\_\_\_\_\_

#### 第二部分：少年生活狀況

- 一、請問您的主要照顧者是誰？（可複選）
- (1) 生父/繼父/養父  (2) 生母/繼母/養母  (3) (外)祖父母  (4) 兄、姊  
 (5) 父親的兄弟姊妹  (6) 母親的兄弟姊妹  (7) 其他：請說明\_\_\_\_\_
- 二、請問您父、母親的工作狀況及教育程度：

父親(生父/繼父/養父)	母親(生母/繼母/養母)
2-1 <input type="checkbox"/> 0. 父歿、父不詳(2-2、2-3 免填)	2-4 <input type="checkbox"/> 0. 母歿(2-5、2-6 免填)
2-2、工作狀況(單選) <input type="checkbox"/> (1) 有工作 <input type="checkbox"/> (2) 無工作(單選, 續答下題) <input type="checkbox"/> (2-1) 正在找工作 <input type="checkbox"/> (2-2) 料理家務 <input type="checkbox"/> (2-3) 其他：請說明_____	2-5、工作狀況(單選) <input type="checkbox"/> (1) 有工作 <input type="checkbox"/> (2) 無工作(單選, 續答下題) <input type="checkbox"/> (2-1) 正在找工作 <input type="checkbox"/> (2-2) 料理家務 <input type="checkbox"/> (2-3) 其他：請說明_____
2-3、教育程度(單選) <input type="checkbox"/> (1) 國小及以下 <input type="checkbox"/> (2) 國(初)中 <input type="checkbox"/> (3) 高中(職) <input type="checkbox"/> (4) 專科、大學 <input type="checkbox"/> (5) 研究所以上 <input type="checkbox"/> (6) 不清楚	2-6、教育程度(單選) <input type="checkbox"/> (1) 國小及以下 <input type="checkbox"/> (2) 國(初)中 <input type="checkbox"/> (3) 高中(職) <input type="checkbox"/> (4) 專科、大學 <input type="checkbox"/> (5) 研究所以上 <input type="checkbox"/> (6) 不清楚

- 三、請問您父母親目前的婚姻狀況：（單選）
- (1) 結婚，且同住一起  (2) 結婚，但不住在一起  (3) 未婚單親  (4) 未婚同居  
 (5) 離婚  (6) 一方去世  (7) 父母親雙亡  (8) 其他：請說明\_\_\_\_\_

- 四、請問您目前與哪些人同住：（可複選，同住係指每週五天以上）
- (1) 生父/繼父/養父  (2) 生母/繼母/養母  (3) (外)祖父母  (4) 兄弟姊妹  
 (5) 父親的兄弟姊妹  (6) 母親的兄弟姊妹  (7) 其他：請說明\_\_\_\_\_

- 五、請問與您共同居住的人口數？（不包含本身）\_\_\_\_\_人
- 六、請問您較常參與的休閒活動為何？最常參與\_\_\_\_\_；其次\_\_\_\_\_；再次\_\_\_\_\_
- (1) 看電視及數位視聽器材 (2) 球類體育活動 (3) 彈奏樂器 (4) 閱讀報章雜誌 (5) 逛街  
(6) 看電影 (7) 音樂會或藝文展演活動 (8) 去 KTV (9) 登山、郊遊、露營等戶外活動  
(10) 聊天、講電話 (11) 上網咖 (12) 家中上網(含打電動玩具) (13) 社團活動  
(14) 跳街舞 (15) 打撞球 (16) 騎腳踏車 (17) 玩手机  
(18) 跑步 (19) 看書(如：小說、漫畫...) (20) 其他：請說明\_\_\_\_\_

- 七、請問您每天平均花費多少時間參與休閒活動？（單選）
- (1) 幾乎不參與  (2) 未滿 2 小時  (3) 2 至未滿 4 小時  
 (4) 4 至未滿 6 小時  (5) 6 至未滿 8 小時  (6) 8 小時以上

- 八、請問最近一週內您曾經運動嗎？（注意：運動需要三十分鐘以上喔！）
1. 沒有運動(請跳至第九題)  
 2. 有運動：
- (1) 最近這一週內您曾經運動的天數有幾天？\_\_\_\_\_天  
(2) 您最常運動的時間為何？（單選） (1) 體育課  (2) 下課時間  (3) 平日放學  (4) 例假日  
(3) 您最常運動的地點為何？（單選）  
 (1) 學校  (2) 社區裡或家附近  (3) 公園  (4) 國民運動中心  (5) 其他：請說明\_\_\_\_\_
- (4) 您平常運動項目為何？（最多選五個）
- (1) 撞球  (2) 躲避球  (3) 棒球  (4) 桌球  (5) 登山  (6) 網球  
 (7) 跳舞  (8) 跑步  (9) 游泳  (10) 羽球  (11) 室內運動(搖呼拉圈、伏地挺身、健身等)  
 (12) 籃球  (13) 單車  (14) 排球  (15) 其他：請說明\_\_\_\_\_

- 九、請根據您的上網經驗回答以下問題：（請在合適的選項圈選）
0. 完全沒有上網(請跳答第十題)  1. 有上網

9-1	從來沒有	很少這樣	有時這樣	時常這樣	總是這樣
(1) 我曾經在網路上將自己或家人的私人資料告訴別人(例如：本名、電話、地址、或學校等)	1	2	3	4	5
(2) 我曾經瀏覽過註明「未滿十八歲者不可進入」的網站	1	2	3	4	5
(3) 我曾經在沒有大人陪同的情況下和網友單獨見面	1	2	3	4	5
(4) 我曾經下載未獲授權的音樂、影片、或圖片等檔案	1	2	3	4	5
(5) 我曾經在網路上發表攻擊別人的言論	1	2	3	4	5
(6) 我曾經透過網路認識陌生的朋友	1	2	3	4	5
(7) 我曾經運用網路購物	1	2	3	4	5

- 9-2、請問您每天平均花多少時間上網？（單選）
- (1) 未滿 1 小時  (2) 1 至未滿 4 小時  (3) 4 至未滿 7 小時  (4) 7 至未滿 10 小時  
 (5) 10 至未滿 13 小時  (6) 13 至未滿 17 小時  (7) 17 至未滿 20 小時  (8) 20 小時以上

- 9-3、請問您有沒有智慧型手機？
- (1) 有  (2) 沒有

- 9-4、請問您最常上網的地點？
- (1) 學校  (2) 家裡  (3) 朋友或同學家  
 (4) 網咖  (5) 坐車時  (6) 其他：請說明：\_\_\_\_\_

- 9-5、請問您最常使用 3C 產品，如手機、平板電腦做什麼？（可複選）
- (1) FACEBOOK  (2) 聽音樂  (3) 拍照  
 (4) 發送即時訊息(WECHAT、LINE、MESSENGER)  (5) 查看 MAIL  
 (6) 玩遊戲(含線上遊戲、App 下載的遊戲)  (7) 看影片  
 (8) 網路購物  (9) 數位學習  (10) 蒐尋資料(含寫作業)  
 (11) 看新聞  (12) 線上預約及網路訂票  (13) 電子地圖服務  
 (14) 查交通訊息  (15) 電子書、漫畫、小說  (16) 其他：請說明：\_\_\_\_\_

- 9-6、請問您最常使用的通訊軟體為何？（可複選）
- (1) FACEBOOK! Messenger  (2) Line  (3) WECHAT  (4) Skype  
 (5) Yahoo! Messenger  (6) Google Allo  (7) QQ  (8) WhatsApp  
 (9) instagram  (10) 其他：請說明：\_\_\_\_\_  (11) 都沒有

- 十、請問通常有哪件事最常導致您和父母親(或主要照顧者)意見發生不一致？（可複選）  
（請就下面十項選，最多選取三項，填寫選號，沒有與父或母同住者填答主要照顧者）
- 甲、父親\_\_\_\_\_；乙、母親\_\_\_\_\_；(丙、其他主要照顧者\_\_\_\_\_)
- (1) 課業與升學問題 (2) 工作適應問題 (3) 交友人際問題 (4) 個人儀容  
(5) 生活習慣 (6) 購買物品 (7) 網路使用 (8) 用錢方式  
(9) 很少或沒有意見不一致 (10) 其他：請說明\_\_\_\_\_

十一、請問父母親(或主要照顧者)對待您的方式？

	父親居多	母親居多	主要照顧者居多	父母親一樣多	從來不參與	不適用
1. 跟我談升學或就業的事情	5	4	3	2	1	0
2. 聽我講內心的話	5	4	3	2	1	0
3. 看我的作業或考卷、瞭解我的學習情況	5	4	3	2	1	0
4. 參加我學校的活動，或擔任家長會委員或志工	5	4	3	2	1	0
5. 總是對我的事情感興趣	5	4	3	2	1	0
6. 給我錢或是增加零用錢，作為一種獎勵	5	4	3	2	1	0
7. 不注意我	5	4	3	2	1	0
8. 當我不聽話時，會跟別人埋怨我	5	4	3	2	1	0
9. 當我做錯事時，會對我不斷責怪或破口大罵	5	4	3	2	1	0
10. 當我惹麻煩時，會認為都是我的錯	5	4	3	2	1	0

- 十二、請問父母親(或主要照顧者)與您每天聊天時間？（單選）
- (1) 不到 1 小時  (2) 1 小時~未滿 2 小時  (3) 2 小時~未滿 3 小時  
 (4) 3 小時~未滿 4 小時  (5) 4 小時~未滿 5 小時  (6) 5 小時~未滿 6 小時  
 (7) 6 小時以上

- 十三、請問您每月平均補習及才藝學習等的費用為何？（單選）
- (1) 未付費  (2) 1-4,999 元  (3) 5,000-9,999 元  (4) 10,000-14,999 元  
 (5) 15,000-19,999 元  (6) 20,000-24,999 元  (7) 25,000-29,999 元  (8) 30,000 元以上

- 十四、請問您每月生活開銷的平均花費大約多少錢？（單選，不包括學費、補習費等）
- (1) 未滿 1,000 元  (2) 1,000-1,999 元  (3) 2,000-2,999 元  (4) 3,000-4,999 元  
 (5) 5,000-9,999 元  (6) 10,000-19,999 元  (7) 20,000 元以上

- 十五、請問您過去一個月的零用錢大約多少錢？（單選，不含三餐及交通費）
- (1) 完全沒有(跳答第十七題)  (2) 1-499 元  (3) 500-999 元  (4) 1,000-1,999 元  
 (5) 2,000-2,999 元  (6) 3,000-3,999 元  (7) 4,000-4,999 元  (8) 5,000 元以上

十六、請問您的零用錢主要來源為何？（單選）

- (1) 父母親或家人供給  (2) 自己工作所得  (3) 其他：請說明\_\_\_\_\_

十七、請問除吃正餐及交通費外，您每月主要開銷是花在哪些方面？（可複選，最多填三個）

- (1) 購買圖書與文具  (2) 購買3C用品  (3) 儲蓄  (4) 電影、KTV  
 (5) 旅遊及戶外活動費用  (6) 購買線上音樂或影片  (7) 電動玩具(單機及線上遊戲)  
 (8) 吃零食喝飲料  (9) 購買衣服、零食、零碎物(如飾品等)  (10) 上網費用  
 (11) 手機通話費  (12) 購買美妝產品  (13) 其他：請說明\_\_\_\_\_

十八、請問您最近一次寒暑假如何安排？（可複選）

- (1) 在家  (2) 打工  (3) 補習班補習  (4) 學校暑期輔導  
 (5) 參加冬夏令營活動  (6) 出國旅遊  (7) 出國遊學  (8) 其他：請說明\_\_\_\_\_

十九、請問您是否有打工經驗？（單選）

1. 從來沒有打工（請跳至第二十題）  
 2. 有打工：（以最近一次打工情形填答）

(1) 請問您的工作時間性質為何？（單選）

- (1) 全職工作  (2) 寒暑假  (3) 平日課餘時間  
 (4) 無固定上班時間  (5) 其他：請說明\_\_\_\_\_

(2) 請問您通常在哪一個時段工作？（單選，若工作時間跨時段，以工作時間較長者填答）

- (1) 日間 8:00-18:00  (2) 夜間 18:00-24:00  (3) 大夜 00:00-08:00

(3) 請問您平均每星期打工幾小時？\_\_\_\_\_小時

(4) 請問您最近一次工作地點為何？（單選）

- (1) 加油站  (2) 貨運物流  (3) 直銷產品  (4) PUB、舞廳、KTV  
 (5) 公家單位  (6) 百貨公司  (7) 檳榔攤  (8) 工廠  
 (9) 夜市、攤販  (10) 便利商店  (11) 遊樂場，如：抓娃娃、電玩等  
 (12) 自家公司  (13) 餐飲業  (14) 賣場  (15) 補習班  
 (16) 學校  (17) 其他：請說明\_\_\_\_\_

(5) 請問您最近一次打工時薪是多少？（單選）

- (1) 每小時不到 133 元  (2) 每小時 133~144 元  
 (3) 每小時 145 元以上  (4) 其他：請說明\_\_\_\_\_

(6) 請問你最近一次打工老闆有沒有幫你參加勞健保？（單選）

- (1) 有參加勞保和健保  (2) 只有參加勞保  (3) 只有參加健保  
 (4) 都沒有投保  (5) 其他：請說明\_\_\_\_\_

(7) 請問您打工的主要理由為何？（單選）

- (1) 分擔家計(如賺取學費)  (2) 滿足個人慾望(如：賺自己的零用錢、買自己想要的東西)  
 (3) 儲蓄  (4) 學習一技之長  (5) 陪伴同學/同學慫恿  
 (6) 打發時間  (7) 其他：請說明\_\_\_\_\_

二十、請問您現在有沒有參加校外補習？（單選）

- (1) 沒有  (2) 有，每週\_\_\_\_\_天，每週共\_\_\_\_\_小時

二十一、請問過去一年內，請問您或您的好朋友有沒有過以下經驗？（請在合適的選項圈選）

	有	沒有		有	沒有
(1) 喝酒	1	2	(11) 嘗試自殺	1	2
(2) 性行為	1	2	(12) 自殘(傷)	1	2
(3) 抽菸	1	2	(13) 逃學、曠課	1	2
(4) 接觸或施用毒品	1	2	(14) 吃檳榔	1	2
(5) 偷東西	1	2	(15) 毆打、踢或踹、或用其他工具傷害同學	1	2
(6) 離家出走	1	2	(16) 罵髒話或粗話侮辱同學	1	2
(7) 考試作弊	1	2	(17) 被同學毆打、踢或踹、或用其他工具傷害	1	2
(8) 參加幫派活動(未加入幫派)	1	2	(18) 被同學罵髒話或用粗話侮辱	1	2
(9) 參加幫派	1	2	(19) 因為性取向(如：同志)而被霸凌	1	2
(10) 瀏覽色情網站、光碟	1	2		1	2

二十二、請問您曾參與志願服務或公共服務工作為何？

1. 過去一年來，您是否曾參與志願服務活動，擔任志工？（單選）

- (1) 未曾參與（跳答第二十三題）  (2) 未滿 8 小時  (3) 8 至未滿 24 小時  
 (4) 24 至未滿 48 小時  (5) 48 至未滿 72 小時  (6) 72 小時以上

2. 您曾參與哪些種類的志願服務？（可複選，從未參與志願服務者免填）

- (1) 社區服務  (2) 教育類(課業輔導、諮詢等)  
 (3) 宗教類  (4) 文化類(展覽表演、藝文活動)  
 (5) 環保類  (6) 社會福利服務(兒童/少年/婦女/老人/身心障礙者)  
 (7) 其他：請說明\_\_\_\_\_

二十三、請問您有沒有在自家社區附近或校外社團參加過下列的活動？（可複選）

- (1) 村里辦公室/社區發展協會辦的活動  
 (2) 宗教活動(社區中教堂、寺廟所辦的活動)  
 (3) 利用社區公共設施從事活動(例如：去圖書館看書、到運動場地打球)  
 (4) 校外社團所舉辦的各式活動(例如：大學營隊、校外樂團、球隊等)  
 (5) 都沒有參加任何活動  
 (6) 其他：請說明\_\_\_\_\_

第三部分：對於少年福利措施的需求和使用情形

一、請問您是否知道政府頒定的各項兒童及少年福利法規？（請在合適的選項圈選）

	知道且熟悉	知道但並不熟悉	不知道
(1) 兒童及少年福利與權益保障法	3	2	1
(2) 兒童及少年性剝削防制條例	3	2	1
(3) 少年事件處理法	3	2	1
(4) 毒品危害防治條例	3	2	1
(5) 菸害防治法	3	2	1
(6) 性侵害犯罪防治法	3	2	1
(7) 家庭暴力防治法	3	2	1
(8) 性別平等教育法	3	2	1
(9) 性騷擾防治法	3	2	1

二、請問您認為政府應優先提供哪些少年福利措施？（可複選）

- (1) 提供經濟扶助  (2) 提供課業、生活與情感上之諮詢服務  (3) 提供就業輔導的服務  
 (4) 提供課業輔導服務  (5) 提供安全打工的機會  (6) 提供生/職涯探索服務  
 (7) 增設地方的圖書館  (8) 提供親職教育講座的服務  (9) 提供擔任國內、國外志工的機會  
 (10) 提供防治自殺、毒品、性侵害之宣導服務  (11) 多舉辦夏(冬)令營隊、園遊會等大型活動  
 (12) 提供有緊急狀況之少年短期離家的住宿服務  (13) 增設專屬少年的室內休閒場所(如室內羽球場、游泳池等)  
 (14) 增設專屬少年的戶外休閒場所(如街舞場地、溜直排輪場地等)  
 (15) 提供危機家庭(例如家庭成員有失業、酗酒、隔代教養等問題的家庭)之關懷與訪視服務  
 (16) 其他：請說明\_\_\_\_\_

三、請問在填此份問卷之前，您是否知道及使用過下列各種政府提供之少年福利服務及其滿意度？（請在合適的選項圈選）

服務類型	請依實際情形圈選					知道			不知道
	曾經用過，認為滿不滿意					資格不適用	資格適用但從未用過		
	非常滿意	還算滿意	無意見	不太滿意	非常不滿意				
範例：以第一題為例，我知道「圖書館」的服務，有使用過，並認為非常滿意。	①	2	3	4	5	6	7	8	
(1) 圖書館	1	2	3	4	5	6	7	8	
(2) 國民運動中心	1	2	3	4	5	6	7	8	
(3) 各區福利服務中心	1	2	3	4	5	6	7	8	
(4) 少年福利服務中心	1	2	3	4	5	6	7	8	
(5) 幸福晨飽早餐計畫(早餐券)	1	2	3	4	5	6	7	8	
(6) 幸福保衛站(超商取餐)	1	2	3	4	5	6	7	8	
(7) 辦理市立高中職暨國民中小學學生午餐補助	1	2	3	4	5	6	7	8	
(8) 身心障礙學生及身心障礙人士子女就學費用減免	1	2	3	4	5	6	7	8	
(9) 失業勞工子女就學費用補助	1	2	3	4	5	6	7	8	
(10) 教科書補助	1	2	3	4	5	6	7	8	
(11) 弱勢兒童及少年醫療補助	1	2	3	4	5	6	7	8	
(12) 弱勢家庭兒童及少年緊急生活扶助	1	2	3	4	5	6	7	8	
(13) 弱勢家庭兒童及少年社區照顧服務	1	2	3	4	5	6	7	8	
(14) 弱勢兒童及少年生活扶助	1	2	3	4	5	6	7	8	
(15) 特殊境遇家庭各項扶助	1	2	3	4	5	6	7	8	
(16) 其他：請說明_____	1	2	3	4	5	6	7	8	

第四部分：對於性別意識相關內容之同意度

一、請問您同不同意下列性別意識的相關內容？（請在合適的選項圈選）

	非常同意	同意	不同意	非常不同意	無意見/拒答
1. 我認為爸爸必須為家庭的經濟來源負責。	5	4	3	2	1
2. 我認為媽媽負責照料家庭且扮演感性的角色。	5	4	3	2	1
3. 我認為男生的身體被碰觸沒有關係。	5	4	3	2	1
4. 我認為空服員是女的，機長是男的；護士是女的，醫生是男的；幼稚園老師是女的，大學教授是男的。	5	4	3	2	1
5. 我認為女生較擅長需記憶能力的文組學科。	5	4	3	2	1
6. 我認為男生比較喜歡「動態活動」，例如打球。	5	4	3	2	1

第五部分：對兒童權利認知

一、請問您贊不贊同下列說法：

題目	非常贊同	有點贊同	不贊同	非常不贊同	無意見/拒答
1. 兒童是獨立自主的個體，不是家庭的附屬品，具有自己的生存權	5	4	3	2	1
2. 兒童有享有健康照顧服務的權利	5	4	3	2	1
3. 兒童有免於遭受暴力的權利	5	4	3	2	1
4. 兒童之隱私、通訊不得遭受恣意或非法干預，其榮譽與名譽亦不可受非法侵害	5	4	3	2	1
5. 兒童有表達意見及自由參與公共事務的權利	5	4	3	2	1

## 附件四：參考書目

- 內政部戶政司全球資訊系統(2016)：2016年4月9日，取自 <http://www.ris.gov.tw/346>。
- 內政部兒童局(2010)：中華民國九十九年臺閩地區兒童及少年生活狀況調查報告。
- 內政部兒童局(編著)(2011)：九十九年臺閩地區兒童及少年生活狀況調查報告：兒童報告。  
內政部兒童局，臺中市。
- 內政部統計處內政統計月報(2016)：2016年4月9日，取自  
<http://sowf.moi.gov.tw/stat/month/list.htm>。
- 內政部概要—社政(2013)：取自<http://www.moi.gov.tw/outline/tw-04.html>
- 王育敏、邱靖惠(2009)：窮孩子·低社交？家庭貧窮對兒童社會參與之影響。社區發展季刊，  
**124**，72-84。
- 王明仁、魏季李(2009)：對現代貧窮家庭服務的省思--從家扶基金會的扶助經驗談起。社區發展季刊，**124**，101-115。
- 王淑女(1998)：都市化與少年偏差行為。輔仁學誌，**26**，337-375。
- 王淑女(1999)：家庭對青少年犯罪行為之影響。輔仁大學社會學系主辦，1999年青少年問題  
及其防制對策國際學術研討會，台北縣新莊市。
- 王碧朗(2001)：依附理論-探索人類情感的發展。教育研究資訊，**9(3)**，68-85。
- 石文宜(2005)：國中生人格特質、師生互動關係與偏差行為之關係。國立政治大學教育系研  
究所碩士論文，未出版，臺北。
- 石泐、連綠蓉(2006)：家庭與學校對青少年偏差行為影響之研究~國一至國三的縱貫性研究。  
兒童及少年福利期刊，**10**，51-76。
- 余博文(2002)：國中學生偏差行為輔導與管教成效之研究：以嘉義縣國民中學為例。國立中  
正大學犯罪防治研究所碩士論文，未出版，嘉義。
- 吳嘉瑜(2004)：親子關係的另一端：成年親子關係特色。諮商與輔導，**217**，20-24。
- 吳齊殷、陳易甫(2002)：家內暴力的成因與後果：以母親為例。應用心理研究，第**11**期，69-96  
。
- 呂清發(2003)：受保護管束少年親子關係與偏差行為之研究。國立中正大學犯罪防治研究所  
碩士論文，未出版，嘉義。
- 李文傑、吳齊殷(2003)：棒打出壞子？：青少年暴力行為的連結機制。台灣社會，**7**，1-46。

- 李威辰(2000)：父母社經地位、青少年緊張與青少年偏差行為相關性研究—以雲嘉地區為例。南華大學教育社會學研究所碩士論文，未出版，南投。
- 周愷嫻(2004)：社會階級與少年偏差行為關係。犯罪學期刊，7(1)，31-48。
- 周新富(2006)：家庭教育學—社會學取向。台北：五南。
- 林佩珊、賀湘邦、王以仁(2012)：嘉義市國小高年級學童親子關係、自我控制與其偏差行為之現況分析。家庭教育雙月刊，第39期，6-20。
- 林婉如(2008)：限制級線上遊戲對學童偏差行為影響之探討-以台南地區國小高年級學童為例。國立臺南大學行政管理學系行政管理組碩士班碩士論文，未出版，臺南。
- 邱慶華(2009)：社會連結、自我控制與非行少年偏差行為之研究—以台灣地區少年輔育院為例。國立彰化師範大學教育研究所碩士論文，未出版，彰化。
- 侯崇文(1999)：家庭結構、家庭互動與青少年偏差行為的關係。輔仁大學社會學系主辦，1999年青少年問題及其防制對策國際學術研討會。台北縣新莊市。
- 侯崇文(2000)：青少年偏差行為—社會控制論與社會學習理論的整合。犯罪學期刊，6，35-62。
- 侯崇文(2001)：家庭結構、家庭關係與青少年偏差行為探討。應用心理研究，11，25-43。
- 姜添輝(2005)：資本社會中的社會流動與學校體系—批發教育社會學的分析。台北：高點。
- 范國勇(2001)：少年偏差行為理論整合之預測模式。中央警察大學犯罪防治學報，2，75-100。
- 孫世維(2005)：青少年的風險行為與知覺。中華心理衛生學刊，第十八卷，第一期，87-116。
- 孫碧蓮(2001)：雙親家庭父親管教方式與子女行為表現之探討。國立政治大學教育研究所碩士論文，未出版，臺北。
- 馬中慧(2004)：警察機關對中途輟學學生之防制作為。內政部，犯罪防治中心學術研討會。
- 張玲榕(2009)：從家庭結構、家長社經地位與國中偏差行為之研究。銘傳大學教育研究所碩士論文，未出版，臺北。
- 張景然(1995)：青少年犯罪學。台北：巨流出版社。
- 張麗鵬(2003)：媒體閱聽、同儕關係與少年偏差行為相關性之研究—以南投地區為例。犯罪學期刊，6(2)，217-250。

- 許春金(1996)：青少年偏差行為成因與輔導，載於行政院青年輔導委員會（編）。**青年輔導年報**，43-49。
- 許甄育(2005)：緊張因素、負面情緒、制握信念與與男女性青少年偏差行為之關聯性研究。國立成功大學教育研究所碩士論文，未出版，臺南。
- 郭慧敏(2005)：從家庭結構、社會控制理論、社會學習理論探討青少年不良行為。國立台北大學犯罪學研究所碩士論文，未出版，臺北。
- 郭豫珍(2004)：Hirschi控制理論的原初觀點與發展：家庭與父母管教方式在子女非行控制上的角色。**犯罪學期刊**，7(1)，49-80。
- 陳玉書、許春金、馬傳鎮(2000)：青少年從事特種行業影響因素及防治對策之研究。行政院青年輔導委員會。台北市。
- 陳秀華(2005)：家庭結構與學生知覺之家庭關係對國中生偏差行為的影響研究：以基隆地區為例。銘傳大學教育研究所碩士論文，未出版，台北。
- 陳怡安(2001)：連線暴力電動玩具對青少年暴力行為的影響。**網路社會學通訊期刊**，19。
- 陳羿足(1999)：影響青少年偏差行為之家庭因素研究--以臺中地區為例。南華大學教育社會學研究所碩士論文，未出版，嘉義。
- 陳麗如(2005)：父母對子女學習的影響—家庭資源之探討。**教育與社會研究**，9，121-152。
- 曾 玉(2002)：國中中輟學生輟學原因、自我態度、偏差。國立中正大學犯罪防治研究所碩士論文，未出版，嘉義。
- 曾妙音、王雅玲、李瓊雯、張恬瑜(2011)：父母社經地位與國中生學習動機、學業成就之相關性研究。**家庭教育雙月刊**，32，6-27。
- 曾家寶(2008)：國小高年級學童網路遊戲成癮傾向與人際關係之研究。國立花蓮教育大學，碩士論文，未出版，花蓮。
- 程敬閏(2004)：少年加入幫派之情境脈絡與生活歷程研究。**兒童及少年福利期刊**，6，87-118。
- 辜易天(2007)：國中學生依附關係、活動參與、教育抱負與偏差行為：社會控制理論在台灣之適用性。國立臺東大學教育研究所碩士論文，未出版，臺東。
- 黃俊傑、王淑女(2001)：家庭、自我概念與少年偏差行為探討。**應用心理研究**，11，45-68。
- 黃郁珉(2009)：國中生人格特質、知覺教師管教方式與偏差行為之關係研究。國立台中大學教育系研究所碩士論文，未出版，臺中。

- 黃挺毅(2003)：**國小人格特質與偏差行為之關係**。國立花蓮師範學院輔導碩士論文，未出版，花蓮。
- 黃毅志(1997)：職業、教育階層論與子女管教：論Kohn的理論在台灣之適用性。**台東師院學報**，**8**，1-26。
- 楊宗憲(2001)：**心理特質與環境因素對國中生中途輟學及犯罪行為之影響**。中央警察大學犯罪防治研究所碩士論文，未出版，桃園。
- 楊賀凱(2009)。**父母社經地位對父母管教價值與方式的影響—檢證Kohn的理論在台東國中生父母之適用性**。**台北市立教育大學學報**，**40 (2)**，145-180。
- 楊瑞珠、連廷嘉(2004)：台灣都會區高危險青少年流行率之調查研究。**屏東師院學報**，**20**，105-140。
- 楊慧萍(1997)：**兒童之衝動性格、自我韌性、家庭因素與違犯行為之相關研究**。國立屏東師範學院教育心理與輔導研究所碩士論文，未出版，屏東。
- 溫明晶(2003)：**青少年偏差行為與整體學業自我效能及主觀人際環境之探討**。國立臺灣大學心理學研究所碩士論文，未出版，臺北。
- 溫淑盈(2004)：**家庭結構、功能、自我控制與兒童問題行為之縱貫性研究**。國立台北大學犯罪學研究所碩士論文，未出版，臺北。
- 詹宜華、張楓明、董旭英(2012)：國中生接觸偏差同儕、知覺父母控制與偏差行為間關聯性之中介效果。**犯罪與刑事司法研究**，**18**，89-123。
- 廖文寬(2010)：**探討影響過動症患童問題行為之危險因素中的調節效應及仲介效應**。淡江大學數學學系研究所碩士論文，未出版，臺北。
- 廖經臺(2002)：影響青少年偏差行為的家庭因素分析。**臺北市立教育大學社會科教育學系暨社會科教育研究所**，**社會科學學報**，第一期，29-41 頁。
- 廖錦惠(2017)：**從兒童權利公約論我國家事事件中兒少表達並被考量的權利**。國立中正大學法律學系碩士論文，未出版，嘉義。
- 劉俊良(2002)：**父母管教方式、依附關係與國中生偏差行為之相關研究**。中國文化大學兒童福利研究所碩士論文，未出版，臺北。



- 劉峻誠(2002)：青少年家庭依附、就學經驗與偏差行為相關性之研究：以南投縣為例。南華大學教育社會學研究所碩士論文，未出版，嘉義。
- 蔡秀英(2008)：澎湖縣國小學童涉入網路遊戲與其同儕關係、學業成就之相關研究。國立台南大學碩士論文，未出版，臺南。
- 蔡松瑜(2002)：國中生父母親教養知覺、家庭生活適應與偏差行為之關係研究。國立中正大學犯罪防治研究所碩士論文，未出版，嘉義。
- 蔡德輝、楊士隆(1997)：少年犯罪:理論與實務。台北，五南
- 蔣東霖(2002)：依附、社會學習與少年偏差行為。南華大學教育社會學研究所碩士論文，未出版，嘉義。
- 鄭世仁(2000)：教育社會學導論。台北：五南。
- 鄭瑞隆(2001)：家庭暴力被害經驗與青少年偏差行為關係之研究。犯罪學期刊，8，215-246。
- 鄭麗珍(1999)：女性單親家庭的資產累積與世代傳遞過程。台大社工學刊，1，111-147。
- 盧浩傑(2006)：國小學童網路使用行為與人際關係、偏差行為、學業成就之相關性研究。高雄師範大學工業科技教育學系碩士論文，未出版，高雄市。
- 蕭世慧(2005)：高中職生父母教養方式、家庭氣氛與偏差行為之研究。國立嘉義大學教育研究所碩士論文，未出版，嘉義。
- 蕭淑貞(1993)：比較高社經與低社經情境母子互動關係之初步研究。中華民國公共衛生學會雜誌，12 (2)，164-176。
- 薛世杰(2002)：國中男、女生的網路遊戲使用時間與使用動機、自我效能、人格特質、學業成就、人際關係之相關研究。屏東師範學院碩士論文，未出版，屏東。
- 謝文智(2008)：從家將團青少年與其偏差行為看現行青少年政策：以參與新竹市香山地區家將團青少年為例。玄奘大學社會福利研究所碩士論文，未出版，新竹。
- 謝博宇(2009)：國小學生自我控制與偏差行為之研究。國立嘉義大學與政策發展研究所碩士論文，未出版，嘉義市。
- 簡慧娟、余紅柑(2009)：從兒童福利與司法處遇整合觀點—談兒童少年偏差行為防治策略，社區發展季刊，128，21-33。
- 羅玉珠(2011)：外在社會控制、內在價值信仰與兒童偏差行為相關性之研究。臺北大學犯罪學

研究所學位論文，未出版，台北。

譚子文、張楓明(2013)：依附關係、低自我控制與青少年偏差行為關聯性之研究，*中華輔導與諮商學報*，**36**，67-70。

蘇英玫(2007)：國小高年級學童同儕關係與校園偏差行為之相關研究。台北市立教育大學社會科教育研究所碩士論文，未出版，台北。

Akers, R. L. (1985). *Deviant behavior: A social learning approach*. Belmont.

Akers, R. L., & Cochran, J. K. (1985). Adolescent marijuana use: A test of three theories of deviant behavior. *Deviant Behavior*, *6*, 323-346.

Akers, R. L., & Sellers, C. S. (2010). *Criminological theories: Introduction, evaluation, and application*. New York: Oxford University Press.

Akers, R.L.(1997).*Criminological Theories: Introduction and Evaluation*.CA: Roxbury Press.

Allen-Meares, P. (1995). *Social work with children and adolescents*. New York: Longman Press.

Bandura, A. (1973). *Aggression: A social learning analysis*. Englewood Cliffs,NJ: Prentice Hall.CA: Wadsworth.

Caputo, R.K.(2004).Parent Religiosity, Family Processes, and Adolescent Outcomes. *Family in Society*,*85*(4),495-510.

Cheung, C. K., & Yeung, J. W. K.(2010). Gender differential in deviant friends' influence on children's academic self-esteem. *Children and Youth Services Review*, *32*, 1750-1757.

Fite, P. J., Rathert, J. L., Grasseti, S. N., Gaertner, A. E., Campion, S., Fite, J. L., et al.(2011). Longitudinal investigation of the link between proactive and reactive aggression and disciplinary actions in an after-school care program. *Journal of Psychopathology and Behavioral Assessment*, *33*, 205-214.

Fottrell, Deirdre. (2000), *One Step forward or two Steps sideways? : assessing the first Decade of the Children's Convention on the Rights of the Child*. In *Revisiting children's rights : 10 years of the UN Convention on the Rights of the Child Revisiting Children's Rights : 10 Years of the UN Convention on the Rights of the Child / ed. by Deirdre Fottrell*, ISBN 9041115080, P. 1-14.

Goodman, P. S., & Haisley, E.(2007). Social comparison processes in an organizational context:

New directions. *Organizational Behavior and Human Decision Processes*, 102.

Harper, C., & Marcus, R. (2003). Enduring poverty and condition of childhood: Life-course and intergenerational poverty transmissions. *World Development*, 31(3), 353-554.

Havighurst, R.(1972). *Developmental tasks and education*.(3<sup>rd</sup> ed.). New York: David McKay co.

Hirschi, T.(1969). *Cause of Delinquency*. Berkeley and Los Angeles: University of California Press.

Hirschi, T.(1969).*Causes of Delinquency*. Berkeley: University of California Press.*Human Decision Processes*, 102, 109-125.

Jessor, R.(1992). Risk behavior in adolescence: A psychosocial framework for understanding and action. *Developmental Review*, 12,374-390.

Kagan,J.(1984).The nature of the Child. *New York: basic Books*.

Morawska, A., Winter, L., & Sanders, M. R. (2009). Parenting knowledge and its role in the prediction of dysfunctional parenting and disruptive child behaviour. *Child: Care, Health & Development*, 35(2), 217-226.

Padilla-Walker, L. M., & Nelson, L. J. (2010). Parenting and adolescents' values and behaviour: The moderating role of temperament. *Journal of Moral Education*, 39(4), 491-509.

Paschall,M.J., Ringwalt,C.L., & Flewelling,R.L.(2003).Effects of Parenting, Absence, and Affiliation with delinquent Peers on Delinquent Behavior among Affrican-American Male Adolescents. *Adolescence*, 38(149),15-34.

Pratt, T. C., Cullen, F. T., Sellers, C. S., Winfree Jr., L. T., Madensen, T. D., Daigle, L. E., et al.(2010). *The empirical status of social learning theory: A meta-analysis*. *Justice Quarterly*, 27, 765-802.

Rafferty, Y., & Griffin, K. W. (2010). Parenting behaviours among low-income mothers of preschool age children in the USA: Implications for parenting programmes. *International Journal of Early Years Education*, 18(2), 143-157.

Sellin, S.(1938) Culture, Conflict and Crime. *New York: Social Science Research Council*.

Sutherland E.H. ,1939. Principles of Criminology.Philadelphia.PA Lippincott.

Videon, T.M.(2002).The Effects of Parent-Adolescent Relations and Parental Separation on

Adolescent Well-being. *Journal of Marriage and Family*, 64(2),489-503.

Well,I.E.,& Rankin,H.J.(1988).Direct Parental Controls and Delinquency. *Criminology*, 26.263-285.

Wolfe, J. B., & Betz, N. E.(2004). The relationship of attachment variables to career decision-making self-efficacy and fear of commitment. *The Career Development Quarterly*, 52, 363-369.



## 附錄一：統計結果表式

表B1 少年樣本分配表

單位：人；%

項目別	總計		國中少年		高中職、五專 前三年少年		未就學少年	
	樣本數 (人)	行百分 比	樣本數 (人)	行百分 比	樣本數 (人)	行百分 比	樣本數 (人)	行百分 比
<b>總計</b>	<b>2,031</b>	<b>100.0</b>	<b>916</b>	<b>100.0</b>	<b>1,063</b>	<b>100.0</b>	<b>52</b>	<b>100.0</b>
<b>性別</b>								
男	1,049	51.7	480	52.4	545	51.3	24	46.2
女	982	48.3	436	47.6	518	48.7	28	53.8
<b>年齡別</b>								
12~未滿15歲	932	45.9	915	99.8	6	0.6	11	21.2
15~未滿18歲	1,099	54.1	1	0.2	1,057	99.4	41	78.8
<b>父母婚姻狀況</b>								
結婚，且同住一起	1,669	82.2	762	83.2	891	83.9	16	30.8
結婚，但不住在一起	92	4.5	37	4.1	51	4.8	4	7.7
未婚單親	8	0.4	4	0.4	2	0.2	2	3.8
未婚同居	9	0.4	3	0.3	6	0.6	-	-
離婚	213	10.5	92	10.0	98	9.2	24	46.2
一方去世	32	1.6	13	1.4	13	1.2	6	11.5
父母親雙亡	1	0.0	1	0.1	-	-	-	-
其他	6	0.3	4	0.5	2	0.2	-	-
<b>身份別</b>								
低收入	65	3.2	24	2.6	37	3.5	4	7.7
中低收入戶	146	7.2	79	8.6	55	5.1	13	25.0
領有身心障礙手冊	23	1.1	7	0.8	14	1.3	2	3.8
領有弱勢兒少生活扶助	18	0.9	10	1.1	6	0.5	2	3.8
領有弱勢兒少緊急生活扶助	2	0.1	-	-	2	0.2	-	-
領有特殊境遇生活扶助	9	0.4	2	0.2	7	0.7	-	-
以上皆無	1,780	87.6	797	87.0	951	89.5	32	61.5
<b>地區別</b>								
第一層	201	9.9	102	11.2	99	9.3	-	-
第二層	275	13.5	138	15.1	137	12.9	-	-
第三層	1,503	74.0	676	73.8	827	77.8	-	-
不清楚	52	2.6	-	-	-	-	52	100.0

表B1 少年樣本分配表(續)

單位：人；%

項目別	總計		國中少年		高中職、五專 前三年少年		未就學少年	
	樣本數 (人)	行百分 比	樣本數 (人)	行百分 比	樣本數 (人)	行百分 比	樣本數 (人)	行百分 比
<b>總計</b>	<b>2,031</b>	<b>100.0</b>	<b>916</b>	<b>100.0</b>	<b>1,063</b>	<b>100.0</b>	<b>52</b>	<b>100.0</b>
<b>父母教育程度</b>								
父歿、父不詳	21	1.0	9	0.9	9	0.8	4	7.7
<b>有父親</b>	2,010	99.0	907	99.1	1,054	99.2	48	92.3
國小及以下	57	2.8	24	2.7	27	2.5	6	12.5
國(初)中	266	13.2	103	11.3	144	13.6	19	39.6
高中(職)	664	33.0	273	30.1	383	36.3	8	16.7
專科、大學	644	32.0	291	32.0	350	33.2	3	6.3
研究所以上	154	7.7	68	7.5	84	8.0	2	4.2
不清楚	225	11.2	149	16.4	66	6.3	10	20.8
<b>母歿</b>	14	0.7	6	0.7	5	0.4	3	5.8
<b>有母親</b>	2,017	99.3	910	99.3	1,058	99.6	49	94.2
國小及以下	48	2.4	23	2.6	22	2.1	3	6.1
國(初)中	185	9.2	76	8.4	93	8.7	16	32.7
高中(職)	755	37.4	292	32.1	451	42.6	12	24.5
專科、大學	716	35.5	327	35.9	386	36.4	4	8.2
研究所以上	74	3.7	33	3.7	41	3.9	-	-
不清楚	238	11.8	158	17.4	66	6.2	14	28.6
<b>家庭型態</b>								
核心家庭	1,362	67.0	608	66.4	743	69.9	11	21.2
主幹家庭	233	11.5	111	12.2	120	11.3	2	3.8
混合家庭	72	3.6	44	4.8	28	2.6	1	1.9
單親家庭	320	15.8	131	14.3	157	14.8	32	61.5
祖孫二代	28	1.4	18	2.0	7	0.6	3	5.8
其他	16	0.8	4	0.4	9	0.8	3	5.8
<b>平均每月支出(不含學費)</b>								
未滿1,000元	559	27.5	352	38.4	190	17.9	17	32.7
1,000~1,999元	467	23.0	214	23.3	241	22.6	13	25.0
2,000~2,999元	342	16.9	145	15.9	194	18.3	3	5.8
3,000~4,999元	355	17.5	90	9.8	257	24.2	8	15.4
5,000~9,999元	210	10.4	68	7.4	135	12.7	7	13.5
10,000~19,999元	73	3.6	33	3.6	36	3.4	3	5.8
20,000元以上	25	1.2	14	1.5	10	0.9	1	1.9



表B2 少年之主要照顧者(可複選)

單位：人；%

項目別	樣本數 (人)	生父/ 繼父/ 養父	生母/ 繼母/ 養母	(外) 祖父 母	兄、 姊	父親的 兄弟姊 妹	母親的 兄弟姊 妹	其他
<b>總計</b>	<b>2,031</b>	<b>90.3</b>	<b>92.2</b>	<b>12.5</b>	<b>4.7</b>	<b>2.0</b>	<b>1.4</b>	<b>0.2</b>
<b>性別</b>								
男	1,049	90.1	89.6	11.9	3.7	2.3	1.9	-
女	982	90.4	95.0	13.1	5.8	1.6	0.9	0.4
<b>年齡別</b>								
12~未滿15歲	932	89.6	91.7	14.1	4.2	2.2	1.7	0.2
15~未滿18歲	1,099	90.9	92.7	11.1	5.1	1.8	1.2	0.2
<b>教育程度</b>								
國中	916	89.7	92.1	14.3	4.1	2.2	1.7	0.1
高中、高職、專科	1,063	92.1	93.8	10.2	5.1	1.7	1.1	0.1
未就學	52	63.5	61.5	26.9	7.7	3.8	3.8	3.8
<b>父母婚姻狀況</b>								
結婚，且同住一起	1,669	96.6	97.6	9.7	4.6	1.3	0.9	0.2
結婚，但不住在一起	92	65.7	87.8	22.7	5.8	4.7	5.6	-
未婚單親	8	37.9	76.3	18.2	-	-	-	-
未婚同居	9	100.0	100.0	20.5	-	-	-	-
離婚	213	61.5	57.7	27.7	6.5	4.9	4.1	0.5
一方去世	32	43.0	56.4	26.0	1.8	12.0	-	-
父母親雙亡	1	100.0	100.0	-	-	-	-	-
其他	6	40.5	88.0	11.2	-	-	12.0	-
<b>身份別</b>								
低收入	65	69.7	78.5	16.7	5.0	1.1	2.7	1.4
中低收入戶	146	77.8	84.9	20.4	4.8	2.5	1.8	-
領有身心障礙手冊	23	83.8	77.0	11.3	-	-	7.5	-
領有弱勢兒少生活扶助	18	61.2	53.0	25.7	-	-	4.1	-
領有弱勢兒少緊急生活扶助	2	-	100.0	-	-	-	-	-
領有特殊境遇生活扶助	9	77.5	92.0	-	-	-	8.0	-
以上皆無	1,780	92.4	93.6	11.7	4.8	2.0	1.3	0.2
<b>地區別</b>								
第一層	201	92.4	94.7	10.2	4.4	1.5	0.3	-
第二層	275	93.4	96.1	11.3	9.3	1.9	3.0	0.6
第三層	1,503	90.4	92.3	12.5	3.8	2.0	1.2	-
不清楚	52	63.5	61.5	26.9	7.7	3.8	3.8	3.8

表B2 少年之主要照顧者(可複選)(續)

單位：人；%

項目別	樣本數 (人)	生父/ 繼父/ 養父	生母/ 繼母/ 養母	(外) 祖父 母	兄、 姊	父親的 兄弟姊 妹	母親的 兄弟姊 妹	其他
<b>總計</b>	<b>2,031</b>	<b>90.3</b>	<b>92.2</b>	<b>12.5</b>	<b>4.7</b>	<b>2.0</b>	<b>1.4</b>	<b>0.2</b>
<b>父母教育程度</b>								
父歿、父不詳	21	12.6	95.3	18.0	2.8	-	-	-
<b>有父親</b>	2,010	91.1	92.2	12.4	4.7	2.0	1.4	0.2
國小及以下	57	90.2	91.7	11.2	5.0	-	-	-
國(初)中	266	89.7	89.3	12.0	5.3	3.0	2.6	0.4
高中(職)	664	92.2	90.5	14.8	5.7	2.6	0.9	0.1
專科、大學	644	95.6	96.0	10.3	3.9	1.4	1.1	0.1
研究所以上	154	91.3	97.8	10.4	3.6	-	1.2	-
不清楚	225	76.8	86.2	13.7	4.2	2.7	3.2	0.4
<b>母歿</b>	14	92.9	6.1	33.0	-	27.8	-	-
<b>有母親</b>	2,017	90.3	92.8	12.3	4.7	1.8	1.4	0.2
國小及以下	48	89.9	88.1	15.3	1.9	1.8	-	2.1
國(初)中	185	84.0	89.5	15.0	7.1	3.0	2.0	-
高中(職)	755	90.5	93.1	12.1	4.9	1.2	1.4	0.1
專科、大學	716	93.3	97.6	10.9	4.4	1.2	1.0	0.1
研究所以上	74	88.6	98.0	7.0	3.1	0.9	1.2	-
不清楚	238	86.0	79.5	16.5	4.7	4.9	2.8	0.4
<b>家庭型態</b>								
核心家庭	1,362	98.1	99.0	1.6	4.5	0.4	0.4	0.1
主幹家庭	233	94.3	96.0	44.4	5.1	-	1.1	-
混合家庭	72	92.6	98.3	37.2	5.2	13.3	3.5	-
單親家庭	320	60.7	66.8	23.6	5.7	5.4	3.8	0.3
祖孫二代	28	32.9	38.7	87.0	-	5.9	9.4	-
其他	16	44.9	39.7	11.6	-	42.7	24.8	6.4
<b>平均每月支出(不含學費)</b>								
未滿1,000元	559	90.8	93.6	13.5	5.0	2.7	1.3	0.3
1,000~1,999元	467	89.3	92.7	13.2	4.5	2.0	1.7	0.1
2,000~2,999元	342	89.3	91.8	13.2	6.2	1.5	1.1	-
3,000~4,999元	355	92.1	91.9	11.1	4.1	1.4	1.0	-
5,000~9,999元	210	89.2	90.8	10.6	2.7	1.6	2.0	0.5
10,000~19,999元	73	93.0	86.9	7.6	4.1	1.1	1.1	-
20,000元以上	25	85.6	90.0	16.0	11.5	7.2	7.2	-

表B3 少年父母親之工作狀況

單位：人；%

項目別	總計		父歿、 父不詳	有父 親	有工 作	無工 作				不清 楚
	樣本 數	百分 比					正在找 工作	料理 家務	其他	
<b>總計</b>	<b>2,031</b>	<b>100.0</b>	<b>1.0</b>	<b>99.0</b>	<b>93.3</b>	<b>5.0</b>	<b>1.4</b>	<b>2.1</b>	<b>1.6</b>	<b>0.6</b>
<b>性別</b>										
男	1,049	100.0	0.7	99.3	94.4	4.2	1.1	1.8	1.3	0.7
女	982	100.0	1.4	98.6	92.1	5.9	1.7	2.4	1.9	0.5
<b>年齡別</b>										
12~未滿15歲	932	100.0	1.1	98.9	94.5	3.8	1.5	1.6	0.8	0.5
15~未滿18歲	1,099	100.0	1.0	99.0	92.3	6.0	1.3	2.5	2.2	0.7
<b>教育程度</b>										
國中	916	100.0	0.9	99.1	95.0	3.8	1.4	1.6	0.8	0.3
高中、高職、專科	1,063	100.0	0.8	99.2	93.0	6.0	1.1	2.6	2.2	0.3
未就學	52	100.0	7.7	92.3	71.2	7.7	5.8	-	1.9	13.5
<b>父母婚姻狀況</b>										
結婚，且同住一起	1,669	100.0	-	100.0	95.2	4.8	1.2	2.2	1.3	-
結婚，但不住在一起	92	100.0	-	100.0	95.3	4.7	2.4	-	2.3	-
未婚單親	8	100.0	12.4	87.6	87.6	-	-	-	-	-
未婚同居	9	100.0	-	100.0	100.0	-	-	-	-	-
離婚	213	100.0	-	100.0	88.1	5.9	1.6	1.1	3.2	6.1
一方去世	32	100.0	59.5	40.5	25.9	14.6	5.7	8.9	-	-
父母親雙亡	1	100.0	100.0	-	-	-	-	-	-	-
其他	6	100.0	-	100.0	100.0	-	-	-	-	-
<b>身份別</b>										
低收入	65	100.0	3.7	96.3	80.4	14.3	4.3	5.7	4.3	1.5
中低收入戶	146	100.0	3.1	96.9	86.8	7.6	0.5	5.2	2.0	2.5
領有身心障礙手冊	23	100.0	2.6	97.4	92.3	5.0	-	-	5.0	-
領有弱勢兒少生活扶助	18	100.0	3.8	96.2	85.9	-	-	-	-	10.3
領有弱勢兒少緊急生活扶助	2	100.0	-	100.0	100.0	-	-	-	-	-
領有特殊境遇生活扶助	9	100.0	14.5	85.5	56.2	29.4	-	14.4	15.0	-
以上皆無	1,780	100.0	0.7	99.3	94.6	4.4	1.4	1.7	1.3	0.4
<b>地區別</b>										
第一層	201	100.0	-	100.0	96.2	2.7	0.7	2.0	-	1.2
第二層	275	100.0	1.5	98.5	93.3	5.2	1.3	1.5	2.4	-
第三層	1,503	100.0	0.9	99.1	93.7	5.2	1.3	2.3	1.6	0.2
不清楚	52	100.0	7.7	92.3	71.2	7.7	5.8	-	1.9	13.5

表B3 少年父母親之工作狀況(續1)

單位：人；%

項目別	母歿	有母親	有工作	無工作	正在找工作			不清楚
					正在找 工作	料理家 務	其他	
<b>總計</b>	<b>0.7</b>	<b>99.3</b>	<b>77.1</b>	<b>21.3</b>	<b>0.9</b>	<b>20.2</b>	<b>0.2</b>	<b>0.9</b>
<b>性別</b>								
男	1.1	98.9	77.9	20.0	1.0	18.8	0.1	1.1
女	0.3	99.7	76.3	22.8	0.8	21.6	0.4	0.6
<b>年齡別</b>								
12~未滿15歲	0.8	99.2	77.7	20.7	1.1	19.5	0.1	0.8
15~未滿18歲	0.6	99.4	76.7	21.8	0.8	20.7	0.3	0.9
<b>教育程度</b>								
國中	0.7	99.3	77.3	21.2	1.0	20.0	0.1	0.8
高中、高職、專科	0.4	99.6	77.1	21.9	0.7	20.8	0.3	0.6
未就學	5.8	94.2	73.1	13.5	3.8	9.6	-	7.7
<b>父母婚姻狀況</b>								
結婚，且同住一起	-	100.0	76.7	23.3	0.9	22.3	0.2	-
結婚，但不住在一起	-	100.0	84.8	15.2	0.8	13.2	1.2	-
未婚單親	-	100.0	86.8	13.2	-	13.2	-	-
未婚同居	-	100.0	81.6	18.4	-	18.4	-	-
離婚	-	100.0	80.7	11.4	1.2	9.9	0.3	7.9
一方去世	40.5	59.5	52.2	4.9	3.1	1.9	-	2.3
父母親雙亡	100.0	-	-	-	-	-	-	-
其他	-	100.0	82.4	17.6	-	17.6	-	-
<b>身份別</b>								
低收入	-	100.0	72.5	24.4	-	24.4	-	3.0
中低收入戶	2.0	98.0	76.9	19.2	1.7	17.5	-	2.0
領有身心障礙手冊	-	100.0	73.4	22.3	-	22.3	-	4.4
領有弱勢兒少生活扶助	-	100.0	75.9	9.0	-	5.2	3.8	15.1
領有弱勢兒少緊急生活扶助	-	100.0	28.1	71.9	-	71.9	-	-
領有特殊境遇生活扶助	-	100.0	62.1	37.9	-	37.9	-	-
以上皆無	0.6	99.4	77.6	21.2	0.9	20.1	0.2	0.6
<b>地區別</b>								
第一層	0.4	99.6	75.4	23.7	2.2	21.0	0.5	0.4
第二層	0.3	99.7	78.7	21.1	1.2	19.4	0.4	-
第三層	0.6	99.4	77.2	21.3	0.6	20.5	0.2	0.9
不清楚	5.8	94.2	73.1	13.5	3.8	9.6	-	7.7

表B3 少年父母親之工作狀況(續2)

單位：人；%

項目別	總計		父歿、 父不詳	有父 親	有工 作	無工 作	正在找 工作			不清 楚
	樣本 數	百分 比					正在找 工作	料理 家務	其他	
<b>總計</b>	<b>2,031</b>	<b>100.0</b>	<b>1.0</b>	<b>99.0</b>	<b>93.3</b>	<b>5.0</b>	<b>1.4</b>	<b>2.1</b>	<b>1.6</b>	<b>0.6</b>
<b>父母教育程度</b>										
父歿、父不詳	21	100.0	100.0	-	-	-	-	-	-	-
有父親	2,010	100.0	-	100.0	94.3	5.1	1.4	2.1	1.6	0.6
國小及以下	57	100.0	-	100.0	82.1	16.5	2.7	7.9	5.9	1.4
國(初)中	266	100.0	-	100.0	91.4	7.8	3.3	2.5	2.1	0.8
高中(職)	664	100.0	-	100.0	95.4	4.5	0.8	2.3	1.5	0.1
專科、大學	644	100.0	-	100.0	95.4	4.6	1.4	1.6	1.6	-
研究所以上	154	100.0	-	100.0	97.6	2.4	0.9	0.4	1.0	-
不清楚	225	100.0	-	100.0	92.2	3.6	0.9	2.3	0.3	4.2
母歿	14	100.0	6.1	93.9	60.1	33.8	13.2	20.6	-	-
有母親	2,017	100.0	1.0	99.0	93.5	4.8	1.3	2.0	1.6	0.6
國小及以下	48	100.0	2.1	97.9	85.8	12.1	3.6	3.3	5.2	-
國(初)中	185	100.0	2.5	97.5	90.4	6.6	2.0	2.6	2.0	0.5
高中(職)	755	100.0	0.9	99.1	92.7	5.9	1.7	2.2	1.9	0.6
專科、大學	716	100.0	0.9	99.1	95.6	3.1	0.8	1.2	1.1	0.4
研究所以上	74	100.0	-	100.0	92.6	7.4	0.5	2.9	3.9	-
不清楚	238	100.0	0.7	99.3	94.3	3.0	0.7	2.4	-	1.9
<b>家庭型態</b>										
核心家庭	1,362	100.0	-	100.0	95.0	5.0	1.3	2.2	1.5	-
主幹家庭	233	100.0	0.4	99.6	95.0	4.6	0.6	2.6	1.4	-
混合家庭	72	100.0	-	100.0	99.0	1.0	-	-	1.0	-
單親家庭	320	100.0	6.3	93.7	83.8	6.4	2.4	1.6	2.4	3.4
祖孫二代	28	100.0	-	100.0	87.6	5.2	3.6	1.7	-	7.1
其他	16	100.0	-	100.0	93.6	6.4	6.4	-	-	-
<b>平均每月支出(不含學費)</b>										
未滿1,000元	559	100.0	1.2	98.8	93.8	5.0	1.1	1.6	2.3	-
1,000~1,999元	467	100.0	1.2	98.8	91.9	6.2	1.9	2.8	1.6	0.6
2,000~2,999元	342	100.0	0.6	99.4	93.8	4.3	1.4	1.2	1.7	1.3
3,000~4,999元	355	100.0	1.2	98.8	92.0	5.7	1.8	2.7	1.2	1.1
5,000~9,999元	210	100.0	0.8	99.2	94.1	4.3	0.9	3.4	-	0.8
10,000~19,999元	73	100.0	-	100.0	100.0	-	-	-	-	-
20,000元以上	25	100.0	3.5	96.5	92.7	3.8	-	-	3.8	-

表B3 少年父母親之工作狀況(續完)

單位：人；%

項目別	母歿	有母親	有工作	無工作				不清楚
					正在找工作	料理家務	其他	
<b>總計</b>	<b>0.7</b>	<b>99.3</b>	<b>77.1</b>	<b>21.3</b>	<b>0.9</b>	<b>20.2</b>	<b>0.2</b>	<b>0.9</b>
<b>父母教育程度</b>								
父歿、父不詳	4.1	95.9	84.9	7.6	4.7	2.9	-	3.5
<b>有父親</b>	0.7	99.3	77.0	21.5	0.9	20.3	0.2	0.8
國小及以下	1.7	98.3	83.9	14.3	-	13.2	1.2	-
國(初)中	0.7	99.3	69.2	28.4	0.5	27.5	0.4	1.6
高中(職)	1.4	98.6	75.3	22.1	1.7	20.1	0.4	1.2
專科、大學	0.1	99.9	79.2	20.7	0.6	20.1	0.1	-
研究所以上	-	100.0	77.3	22.7	-	22.7	-	-
不清楚	-	100.0	83.4	14.5	0.8	13.7	-	2.1
<b>母歿</b>	100.0	-	-	-	-	-	-	-
<b>有母親</b>	-	100.0	77.7	21.5	0.9	20.3	0.2	0.9
國小及以下	-	100.0	70.6	23.9	1.8	22.1	-	5.5
國(初)中	-	100.0	77.3	22.3	1.0	21.2	-	0.4
高中(職)	-	100.0	73.9	26.1	1.5	24.2	0.5	-
專科、大學	-	100.0	81.3	18.7	0.2	18.4	0.1	-
研究所以上	-	100.0	90.4	9.6	-	9.1	0.5	-
不清楚	-	100.0	76.3	17.7	1.4	16.3	-	6.0
<b>家庭型態</b>								
核心家庭	-	100.0	75.5	24.5	1.0	23.3	0.2	-
主幹家庭	0.4	99.6	80.7	19.0	0.3	18.6	-	-
混合家庭	-	100.0	82.7	17.3	-	17.3	-	-
單親家庭	3.8	96.2	79.8	11.2	1.4	9.2	0.5	5.3
祖孫二代	3.6	96.4	72.2	24.2	-	24.2	-	-
其他	-	100.0	95.5	-	-	-	-	4.5
<b>平均每月支出(不含學費)</b>								
未滿1,000元	1.6	98.4	73.3	24.4	0.7	23.4	0.3	0.6
1,000~1,999元	0.2	99.8	78.0	21.0	1.2	19.3	0.5	0.7
2,000~2,999元	-	100.0	78.3	20.3	1.1	19.2	-	1.4
3,000~4,999元	0.9	99.1	79.0	19.2	0.8	18.4	-	0.9
5,000~9,999元	-	100.0	78.9	21.1	1.3	19.5	0.3	-
10,000~19,999元	-	100.0	78.6	17.7	-	17.7	-	3.7
20,000元以上	3.5	96.5	83.6	13.0	-	13.0	-	-

表B4 少年父母親之教育程度

單位：人；%

項目別	總計		父 歿、 父不 詳	有父 親	國小 及以 下	國 (初) 中	高中 職	專 科、 大學	研究 所以 上	不清 楚
	樣本 數	百分 比								
<b>總計</b>	<b>2,031</b>	<b>100.0</b>	<b>1.0</b>	<b>99.0</b>	<b>2.8</b>	<b>13.1</b>	<b>32.7</b>	<b>31.7</b>	<b>7.6</b>	<b>11.1</b>
<b>性別</b>										
男	1,049	100.0	0.7	99.3	2.1	14.9	29.9	31.8	8.0	12.5
女	982	100.0	1.4	98.6	3.5	11.1	35.7	31.7	7.1	9.5
<b>年齡別</b>										
12~未滿15歲	932	100.0	1.1	98.9	2.7	11.3	29.6	31.6	7.4	16.2
15~未滿18歲	1,099	100.0	1.0	99.0	2.9	14.6	35.3	31.8	7.7	6.7
<b>教育程度</b>										
國中	916	100.0	0.9	99.1	2.7	11.2	29.8	31.7	7.4	16.2
高中、高職、專科	1,063	100.0	0.8	99.2	2.5	13.5	36.0	33.0	7.9	6.2
未就學	52	100.0	7.7	92.3	11.5	36.5	15.4	5.8	3.8	19.2
<b>父母婚姻狀況</b>										
結婚，且同住一起	1,669	100.0	-	100.0	2.7	13.3	31.2	34.9	8.1	9.8
結婚，但不住在一起	92	100.0	-	100.0	2.3	8.8	39.8	25.3	14.0	9.8
未婚單親	8	100.0	12.4	87.6	-	54.8	4.1	19.6	-	9.1
未婚同居	9	100.0	-	100.0	-	-	68.4	10.6	-	21.0
離婚	213	100.0	-	100.0	4.2	13.5	41.2	16.4	3.3	21.6
一方去世	32	100.0	59.5	40.5	3.1	5.7	29.2	2.6	-	-
父母親雙亡	1	100.0	100.0	-	-	-	-	-	-	-
其他	6	100.0	-	100.0	-	-	35.6	4.8	-	59.5
<b>身份別</b>										
低收入	65	100.0	3.7	96.3	11.1	17.9	39.2	13.4	1.0	13.7
中低收入戶	146	100.0	3.1	96.9	4.7	22.2	31.2	15.6	3.1	20.2
領有身心障礙手冊	23	100.0	2.6	97.4	-	2.9	52.0	29.9	-	12.5
領有弱勢兒少生活扶助	18	100.0	3.8	96.2	8.4	33.0	31.2	9.2	-	14.4
領有弱勢兒少緊急生活扶助	2	100.0	-	100.0	-	-	71.9	-	-	28.1
領有特殊境遇生活扶助	9	100.0	14.5	85.5	-	35.6	12.6	15.0	-	22.4
以上皆無	1,780	100.0	0.7	99.3	2.3	11.9	32.5	33.9	8.4	10.3
<b>地區別</b>										
第一層	201	100.0	-	100.0	2.8	20.8	36.9	24.0	4.0	11.5
第二層	275	100.0	1.5	98.5	1.7	9.8	29.9	35.8	9.9	11.4
第三層	1,503	100.0	0.9	99.1	2.7	11.8	33.2	32.9	7.8	10.7
不清楚	52	100.0	7.7	92.3	11.5	36.5	15.4	5.8	3.8	19.2

表B4 少年父母親之教育程度(續1)

單位：人；%

項目別	教育程度							
	母歿	有母親	國小及 以下	國(初) 中	高中職	專科、 大學	研究所 以上	不清楚
<b>總計</b>	<b>0.7</b>	<b>99.3</b>	<b>2.4</b>	<b>9.1</b>	<b>37.2</b>	<b>35.3</b>	<b>3.7</b>	<b>11.7</b>
<b>性別</b>								
男	1.1	98.9	2.2	8.8	37.7	33.0	3.8	13.4
女	0.3	99.7	2.6	9.4	36.6	37.7	3.5	9.9
<b>年齡別</b>								
12~未滿15歲	0.8	99.2	2.7	8.3	31.8	35.6	3.7	17.1
15~未滿18歲	0.6	99.4	2.1	9.8	41.7	35.0	3.6	7.2
<b>教育程度</b>								
國中	0.7	99.3	2.6	8.3	31.9	35.7	3.6	17.2
高中、高職、專科	0.4	99.6	2.1	8.7	42.4	36.3	3.9	6.2
未就學	5.8	94.2	5.8	30.8	23.1	7.7	-	26.9
<b>父母婚姻狀況</b>								
結婚，且同住一起	-	100.0	2.2	8.9	36.6	38.1	3.9	10.2
結婚，但不住在一起	-	100.0	-	5.2	46.6	32.4	4.6	11.2
未婚單親	-	100.0	-	53.1	25.5	13.2	8.3	-
未婚同居	-	100.0	9.9	34.3	26.2	21.4	8.2	-
離婚	-	100.0	4.3	9.8	41.3	18.7	1.4	24.5
一方去世	40.5	59.5	3.1	11.1	20.0	19.7	-	5.5
父母親雙亡	100.0	-	-	-	-	-	-	-
其他	-	100.0	-	-	35.6	4.8	-	59.5
<b>身份別</b>								
低收入	-	100.0	12.0	25.0	36.1	14.0	1.0	12.0
中低收入戶	2.0	98.0	2.0	17.4	42.4	18.1	2.0	16.1
領有身心障礙手冊	-	100.0	2.6	12.0	30.1	41.5	-	13.8
領有弱勢兒少生活扶助	-	100.0	25.3	5.7	42.5	12.1	-	14.4
領有弱勢兒少緊急生活扶助	-	100.0	-	-	100.0	-	-	-
領有特殊境遇生活扶助	-	100.0	-	14.5	62.5	15.0	-	8.0
以上皆無	0.6	99.4	1.8	7.8	36.7	37.6	4.0	11.5
<b>地區別</b>								
第一層	0.4	99.6	2.7	11.8	45.2	27.5	2.0	10.4
第二層	0.3	99.7	1.4	4.9	34.9	42.0	5.7	10.7
第三層	0.6	99.4	2.4	8.8	37.0	36.0	3.6	11.6
不清楚	5.8	94.2	5.8	30.8	23.1	7.7	-	26.9



表B4 少年父母親之教育程度(續2)

單位：人；%

項目別	總計		父 歿、 父不 詳	有父 親	國小 及以 下	國 (初) 中	高中 職	專 科、 大學	研究 所以 上	不清 楚
	樣本 數	百分 比								
<b>總計</b>	<b>2,031</b>	<b>100.0</b>	<b>1.0</b>	<b>99.0</b>	<b>2.8</b>	<b>13.1</b>	<b>32.7</b>	<b>31.7</b>	<b>7.6</b>	<b>11.1</b>
<b>家庭型態</b>										
核心家庭	1,362	100.0	-	100.0	3.0	14.2	31.3	33.7	8.4	9.5
主幹家庭	233	100.0	0.4	99.6	1.0	8.3	35.9	38.4	7.7	8.5
混合家庭	72	100.0	-	100.0	1.0	8.6	31.8	44.8	1.3	12.4
單親家庭	320	100.0	6.3	93.7	4.2	12.4	37.2	17.2	5.8	16.8
祖孫二代	28	100.0	-	100.0	-	9.9	26.0	30.2	-	33.8
其他	16	100.0	-	100.0	-	30.1	30.1	-	19.1	20.7
<b>平均每月支出(不含學費)</b>										
未滿1,000元	559	100.0	1.2	98.8	2.2	9.4	29.4	35.1	7.9	14.9
1,000~1,999元	467	100.0	1.2	98.8	3.6	14.7	34.3	27.3	8.8	10.1
2,000~2,999元	342	100.0	0.6	99.4	3.5	13.6	34.2	30.6	6.3	11.2
3,000~4,999元	355	100.0	1.2	98.8	2.2	16.0	33.3	31.9	7.9	7.4
5,000~9,999元	210	100.0	0.8	99.2	3.7	14.5	32.3	33.4	4.5	10.8
10,000~19,999元	73	100.0	-	100.0	0.8	8.9	39.1	33.3	8.9	8.9
20,000元以上	25	100.0	3.5	96.5	-	16.8	30.6	32.7	12.8	3.6

表B4 少年父母親之教育程度(續完)

單位：人；%

項目別	母歿	有母親	教育程度					
			國小及 以下	國(初) 中	高中職	專科、 大學	研究所 以上	不清楚
<b>總計</b>	<b>0.7</b>	<b>99.3</b>	<b>2.4</b>	<b>9.1</b>	<b>37.2</b>	<b>35.3</b>	<b>3.7</b>	<b>11.7</b>
<b>家庭型態</b>								
核心家庭	-	100.0	2.1	9.2	36.2	38.4	4.4	9.7
主幹家庭	0.4	99.6	2.2	8.1	39.6	36.6	0.7	12.3
混合家庭	-	100.0	-	5.4	35.3	39.7	3.3	16.3
單親家庭	3.8	96.2	4.0	10.4	39.1	21.2	3.3	18.2
祖孫二代	3.6	96.4	-	6.4	48.3	27.2	-	14.7
其他	-	100.0	6.4	14.4	32.2	22.9	-	24.0
<b>平均每月支出(不含學費)</b>								
未滿1,000元	1.6	98.4	2.4	6.7	32.4	38.6	3.6	14.8
1,000~1,999元	0.2	99.8	3.2	10.9	37.2	33.2	3.4	11.9
2,000~2,999元	-	100.0	2.0	10.0	36.8	36.7	3.9	10.7
3,000~4,999元	0.9	99.1	1.8	10.5	41.3	31.8	4.4	9.2
5,000~9,999元	-	100.0	1.3	9.6	41.0	34.0	3.4	10.8
10,000~19,999元	-	100.0	5.6	2.2	45.5	35.4	1.3	10.1
20,000元以上	3.5	96.5	-	13.0	35.5	38.3	6.1	3.6

表B5 少年父母親之婚姻狀況

單位：人；%

項目別	總計		結婚， 且同住 一起	結婚， 但不住 在一起	未婚 單親	未婚 同居	離婚	一方 去世	父母 親雙 亡	其他
	樣本 數	百分 比								
<b>總計</b>	<b>2,031</b>	<b>100.0</b>	<b>82.2</b>	<b>4.5</b>	<b>0.4</b>	<b>0.4</b>	<b>10.5</b>	<b>1.6</b>	<b>0.0</b>	<b>0.3</b>
<b>性別</b>										
男	1,049	100.0	79.9	5.0	0.3	0.6	12.2	1.6	0.1	0.4
女	982	100.0	84.7	4.0	0.5	0.3	8.7	1.6	-	0.2
<b>年齡別</b>										
12~未滿15歲	932	100.0	82.6	4.0	0.5	0.3	10.3	1.7	0.1	0.5
15~未滿18歲	1,099	100.0	81.8	5.0	0.3	0.6	10.7	1.5	-	0.2
<b>教育程度</b>										
國中	916	100.0	83.2	4.1	0.4	0.3	10.0	1.4	0.1	0.5
高中、高職、專科	1,063	100.0	83.9	4.8	0.2	0.6	9.2	1.2	-	0.2
未就學	52	100.0	30.8	7.7	3.8	-	46.2	11.5	-	-
<b>身份別</b>										
低收入	65	100.0	56.2	5.6	-	1.4	30.8	3.7	-	2.3
中低收入戶	146	100.0	60.6	6.4	0.7	1.5	25.8	4.3	-	0.7
領有身心障礙手冊	23	100.0	74.4	6.1	-	-	13.8	2.6	-	3.2
領有弱勢兒少生活扶助	18	100.0	13.3	4.4	10.8	5.0	58.5	3.8	-	4.1
領有弱勢兒少緊急生活扶助	2	100.0	-	-	-	-	100.0	-	-	-
領有特殊境遇生活扶助	9	100.0	77.5	-	-	-	-	14.5	-	8.0
以上皆無	1,780	100.0	85.5	4.4	0.3	0.3	8.1	1.2	0.0	0.2
<b>地區別</b>										
第一層	201	100.0	86.6	2.7	0.4	-	9.5	0.4	-	0.3
第二層	275	100.0	85.9	4.1	0.5	0.7	6.8	1.7	-	0.3
第三層	1,503	100.0	82.7	4.7	0.3	0.5	10.1	1.4	0.1	0.3
不清楚	52	100.0	30.8	7.7	3.8	-	46.2	11.5	-	-

表B5 少年父母親之婚姻狀況(續)

單位：人；%

項目別	總計		結婚， 且同住 一起	結婚， 但不住 在一起	未婚 單親	未婚 同居	離婚	一方 去世	父母 親雙 亡	其他
	樣本 數	百分 比								
<b>總計</b>	<b>2,031</b>	<b>100.0</b>	<b>82.2</b>	<b>4.5</b>	<b>0.4</b>	<b>0.4</b>	<b>10.5</b>	<b>1.6</b>	<b>0.0</b>	<b>0.3</b>
<b>父母教育程度</b>										
父歿、父不詳	21	100.0	-	-	4.7	-	-	91.2	4.1	-
<b>有父親</b>	2,010	100.0	83.1	4.6	0.4	0.4	10.6	0.7	-	0.3
國小及以下	57	100.0	79.0	3.7	-	-	15.6	1.7	-	-
國(初)中	266	100.0	83.8	3.0	1.7	-	10.8	0.7	-	-
高中(職)	664	100.0	78.5	5.5	0.0	0.9	13.2	1.4	-	0.3
專科、大學	644	100.0	90.4	3.6	0.2	0.1	5.4	0.1	-	0.0
研究所以上	154	100.0	87.2	8.3	-	-	4.5	-	-	-
不清楚	225	100.0	72.8	4.0	0.3	0.8	20.4	-	-	1.6
<b>母歿</b>	14	100.0	-	-	-	-	-	93.9	6.1	-
<b>有母親</b>	2,017	100.0	82.8	4.5	0.4	0.4	10.6	1.0	-	0.3
國小及以下	48	100.0	77.3	-	-	1.8	18.8	2.1	-	-
國(初)中	185	100.0	80.2	2.6	2.3	1.7	11.3	1.9	-	-
高中(職)	755	100.0	80.9	5.7	0.3	0.3	11.7	0.9	-	0.3
專科、大學	716	100.0	88.9	4.1	0.1	0.3	5.6	0.9	-	0.0
研究所以上	74	100.0	88.3	5.6	0.9	1.0	4.1	-	-	-
不清楚	238	100.0	71.5	4.3	-	-	21.9	0.7	-	1.5
<b>家庭型態</b>										
核心家庭	1,362	100.0	98.2	0.2	-	0.5	1.0	-	-	0.1
主幹家庭	233	100.0	94.4	0.3	-	0.8	3.6	-	0.4	0.6
混合家庭	72	100.0	94.7	-	-	-	1.3	-	-	4.0
單親家庭	320	100.0	5.8	25.5	2.5	-	56.4	9.8	-	-
祖孫二代	28	100.0	58.2	13.0	-	-	25.2	3.6	-	-
其他	16	100.0	59.5	20.6	-	-	15.3	-	-	4.7
<b>平均每月支出(不含學費)</b>										
未滿1,000元	559	100.0	85.3	4.0	0.4	0.2	6.6	2.8	-	0.7
1,000~1,999元	467	100.0	83.0	4.3	0.6	0.5	10.2	1.4	-	-
2,000~2,999元	342	100.0	80.5	5.8	0.2	-	12.9	0.6	-	-
3,000~4,999元	355	100.0	80.8	3.0	0.5	0.8	12.8	1.8	-	0.2
5,000~9,999元	210	100.0	79.1	7.1	0.2	1.0	11.2	0.8	-	0.7
10,000~19,999元	73	100.0	76.8	4.7	-	1.3	17.1	-	-	-
20,000元以上	25	100.0	82.7	3.1	-	-	10.7	-	3.5	-

表B6 少年之家庭組織型態

單位：人；%

項目別	總計		核心家庭	主幹家庭	混合家庭	單親家庭	祖孫二代	其他
	樣本數(人)	百分比						
<b>總計</b>	<b>2,031</b>	<b>100.0</b>	<b>67.0</b>	<b>11.5</b>	<b>3.6</b>	<b>15.8</b>	<b>1.4</b>	<b>0.8</b>
<b>性別</b>								
男	1,049	100.0	65.9	10.5	3.2	17.4	2.0	1.1
女	982	100.0	68.3	12.6	4.0	14.0	0.7	0.4
<b>年齡別</b>								
12~未滿15歲	932	100.0	66.1	11.9	4.7	14.8	2.1	0.4
15~未滿18歲	1,099	100.0	67.9	11.1	2.6	16.6	0.8	1.1
<b>教育程度</b>								
國中	916	100.0	66.4	12.2	4.8	14.3	2.0	0.4
高中、高職、專科	1,063	100.0	69.9	11.3	2.6	14.8	0.6	0.8
未就學	52	100.0	21.2	3.8	1.9	61.5	5.8	5.8
<b>父母婚姻狀況</b>								
結婚，且同住一起	1,669	100.0	80.1	13.2	4.1	1.1	1.0	0.6
結婚，但不住在一起	92	100.0	2.7	0.8	-	89.1	4.0	3.5
未婚單親	8	100.0	-	-	-	100.0	-	-
未婚同居	9	100.0	79.5	20.5	-	-	-	-
離婚	213	100.0	6.7	3.9	0.5	84.5	3.3	1.1
一方去世	32	100.0	-	-	-	96.9	3.1	-
父母親雙亡	1	100.0	-	100.0	-	-	-	-
其他	6	100.0	17.6	22.8	47.6	-	-	12.0
<b>身份別</b>								
低收入	65	100.0	44.7	8.5	2.3	42.1	1.3	1.1
中低收入戶	146	100.0	46.5	9.0	3.2	35.9	4.9	0.6
領有身心障礙手冊	23	100.0	52.0	18.5	3.8	19.4	3.1	3.2
領有弱勢兒少生活扶助	18	100.0	13.3	5.0	-	77.6	-	4.1
領有弱勢兒少緊急生活扶助	2	100.0	-	-	-	100.0	-	-
領有特殊境遇生活扶助	9	100.0	77.5	-	-	14.5	-	8.0
以上皆無	1,780	100.0	70.0	11.8	3.7	12.6	1.1	0.8
<b>地區別</b>								
第一層	201	100.0	71.5	11.1	4.5	12.5	-	0.3
第二層	275	100.0	71.1	11.5	2.9	13.7	0.2	0.6
第三層	1,503	100.0	67.3	11.8	3.6	15.0	1.6	0.7
不清楚	52	100.0	21.2	3.8	1.9	61.5	5.8	5.8

表B6 少年之家庭組織型態(續)

單位：人；%

項目別	總計		核心家庭	主幹家庭	混合家庭	單親家庭	祖孫二代	其他
	樣本數 (人)	百分比						
<b>總計</b>	<b>2,031</b>	<b>100.0</b>	<b>67.0</b>	<b>11.5</b>	<b>3.6</b>	<b>15.8</b>	<b>1.4</b>	<b>0.8</b>
<b>父母教育程度</b>								
父歿、父不詳	21	100.0	-	4.1	-	95.9	-	-
<b>有父親</b>	2,010	100.0	67.8	11.6	3.6	14.9	1.4	0.8
國小及以下	57	100.0	71.2	4.0	1.2	23.7	-	-
國(初)中	266	100.0	72.6	7.3	2.4	14.9	1.0	1.8
高中(職)	664	100.0	64.2	12.6	3.5	17.9	1.1	0.7
專科、大學	644	100.0	71.2	13.9	5.0	8.6	1.3	-
研究所以上	154	100.0	73.8	11.6	0.6	12.1	-	1.9
不清楚	225	100.0	57.7	8.8	4.0	23.9	4.2	1.4
<b>母歿</b>	14	100.0	-	6.1	-	86.7	7.1	-
<b>有母親</b>	2,017	100.0	67.5	11.5	3.6	15.3	1.3	0.8
國小及以下	48	100.0	60.4	10.8	-	26.8	-	2.1
國(初)中	185	100.0	67.5	10.2	2.1	18.0	1.0	1.2
高中(職)	755	100.0	65.3	12.2	3.4	16.6	1.8	0.7
專科、大學	716	100.0	73.0	11.9	4.0	9.5	1.1	0.5
研究所以上	74	100.0	80.5	2.2	3.2	14.1	-	-
不清楚	238	100.0	55.2	12.0	5.0	24.5	1.7	1.6
<b>平均每月支出(不含學費)</b>								
未滿1,000元	559	100.0	68.4	11.7	4.7	13.4	1.4	0.6
1,000~1,999元	467	100.0	66.5	12.1	3.6	15.0	1.8	1.0
2,000~2,999元	342	100.0	68.0	7.7	3.7	17.9	2.3	0.4
3,000~4,999元	355	100.0	65.2	12.7	2.7	17.9	0.9	0.7
5,000~9,999元	210	100.0	66.0	14.4	1.6	16.7	0.6	0.7
10,000~19,999元	73	100.0	66.8	10.9	2.7	18.2	-	1.4
20,000元以上	25	100.0	69.8	8.8	7.9	9.9	-	3.6

表B7 少年較常參與之休閒活動項目

單位：人；重要度

項目別	樣本數 (人)	玩手機				家中上網(含打電動玩具)			
		重要度	最主要	次要	再次要	重要度	最主要	次要	再次要
<b>總計</b>	<b>2,031</b>	<b>49.0</b>	<b>29.7</b>	<b>22.1</b>	<b>13.6</b>	<b>26.0</b>	<b>15.6</b>	<b>11.7</b>	<b>7.8</b>
<b>性別</b>									
男	1,049	45.8	23.3	25.5	16.5	38.2	24.8	15.1	9.9
女	982	52.4	36.6	18.5	10.4	13.1	5.9	8.0	5.5
<b>年齡別</b>									
12~未滿15歲	932	46.8	28.3	20.6	14.5	26.8	14.6	14.8	6.9
15~未滿18歲	1,099	50.8	31.0	23.4	12.8	25.4	16.5	9.1	8.5
<b>教育程度</b>									
國中	916	46.9	28.1	20.8	14.8	27.0	14.6	15.1	7.1
高中、高職、專科	1,063	51.3	31.4	23.4	12.9	26.0	17.1	9.0	8.6
未就學	52	38.5	25.0	17.3	5.8	10.3	3.8	7.7	3.8
<b>父母婚姻狀況</b>									
結婚，且同住一起	1,669	48.6	29.4	21.8	14.1	25.2	14.8	11.7	7.8
結婚，但不住在一起	92	44.5	26.9	21.8	9.0	39.1	27.2	13.8	8.0
未婚單親	8	50.6	27.5	21.5	26.5	15.6	9.1	9.7	-
未婚同居	9	70.9	63.0	-	23.7	14.9	-	13.0	18.8
離婚	213	53.1	33.1	24.2	11.5	28.7	18.2	11.4	8.7
一方去世	32	45.8	25.8	23.9	12.2	25.9	18.7	9.7	2.2
父母親雙亡	1	-	-	-	-	-	-	-	-
其他	6	62.8	23.6	58.7	-	11.2	-	16.8	-
<b>身份別</b>									
低收入	65	41.9	25.2	15.3	19.7	25.9	16.7	10.4	6.8
中低收入戶	146	42.8	22.9	21.2	17.4	30.2	18.0	14.5	7.9
領有身心障礙手冊	23	53.7	38.1	21.6	3.6	28.1	21.0	10.7	-
領有弱勢兒少生活扶助	18	44.2	34.4	14.7	-	26.3	19.8	9.8	-
領有弱勢兒少緊急生活扶助	2	-	-	-	-	33.3	-	-	100.0
領有特殊境遇生活扶助	9	52.2	31.0	23.5	16.6	36.9	15.0	32.9	-
以上皆無	1,780	49.9	30.5	22.5	13.2	25.7	15.3	11.6	7.9
<b>地區別</b>									
第一層	201	49.0	27.3	23.5	18.1	23.8	14.5	11.2	5.7
第二層	275	50.3	30.8	21.3	15.9	26.5	15.1	13.5	7.3
第三層	1,503	49.1	30.0	22.2	12.8	26.8	16.3	11.6	8.3
不清楚	52	38.5	25.0	17.3	5.8	10.3	3.8	7.7	3.8

表B7 少年較常參與之休閒活動項目(續1)

單位：人；重要度

項目別	看電視及數位視聽器材				球類體育活動			
	重要度	最主要	次要	再次要	重要度	最主要	次要	再次要
<b>總計</b>	<b>23.0</b>	<b>12.5</b>	<b>10.5</b>	<b>10.2</b>	<b>19.7</b>	<b>11.7</b>	<b>8.3</b>	<b>7.2</b>
<b>性別</b>								
男	21.8	11.7	9.5	11.3	31.5	19.1	13.4	10.6
女	24.2	13.4	11.6	9.0	7.1	3.9	3.0	3.7
<b>年齡別</b>								
12~未滿15歲	22.3	11.9	10.8	9.5	22.2	14.0	9.0	6.9
15~未滿18歲	23.6	13.1	10.4	10.8	17.6	9.9	7.8	7.5
<b>教育程度</b>								
國中	22.4	12.0	10.7	9.7	22.5	14.2	9.0	6.8
高中、高職、專科	23.7	13.0	10.4	11.1	17.4	9.5	8.0	7.7
未就學	17.9	11.5	9.6	-	17.9	13.5	3.8	5.8
<b>父母婚姻狀況</b>								
結婚，且同住一起	23.6	12.8	10.9	10.5	19.4	11.7	8.1	6.8
結婚，但不住在一起	18.2	9.9	6.6	11.4	15.4	6.6	8.4	9.6
未婚單親	26.3	12.4	20.9	-	8.5	-	8.3	9.1
未婚同居	-	-	-	-	37.0	37.0	-	-
離婚	21.3	11.5	11.2	6.9	25.1	14.5	11.0	9.7
一方去世	22.8	17.9	2.1	10.8	15.9	8.2	7.8	7.5
父母親雙亡	-	-	-	-	-	-	-	-
其他	28.7	12.8	-	47.6	-	-	-	-
<b>身份別</b>								
低收入	9.7	2.6	8.5	4.2	22.1	15.9	7.6	3.5
中低收入戶	25.1	14.5	11.9	8.0	27.6	18.3	9.2	9.4
領有身心障礙手冊	22.1	17.9	3.1	6.4	14.1	4.4	9.5	10.1
領有弱勢兒少生活扶助	30.8	17.8	17.1	4.6	7.5	4.4	4.6	-
領有弱勢兒少緊急生活扶助	71.9	71.9	-	-	76.0	28.1	71.9	-
領有特殊境遇生活扶助	20.1	16.6	-	10.5	-	-	-	-
以上皆無	23.1	12.5	10.5	10.7	19.2	11.2	8.4	7.2
<b>地區別</b>								
第一層	25.2	14.2	11.0	11.1	22.2	14.1	8.3	7.5
第二層	25.3	14.6	11.7	8.8	21.4	14.1	7.6	6.8
第三層	22.4	12.0	10.3	10.7	19.1	10.9	8.6	7.3
不清楚	17.9	11.5	9.6	-	17.9	13.5	3.8	5.8



表B7 少年較常參與之休閒活動項目(續2)

單位：人；重要度

項目別	看書				聊天、講電話			
	重要度	最主要	次要	再次要	重要度	最主要	次要	再次要
<b>總計</b>	<b>17.2</b>	<b>7.8</b>	<b>8.9</b>	<b>10.3</b>	<b>13.9</b>	<b>5.7</b>	<b>8.3</b>	<b>7.9</b>
<b>性別</b>								
男	12.1	4.5	6.4	10.1	8.3	2.9	5.1	6.1
女	22.7	11.4	11.7	10.4	19.8	8.7	11.7	9.8
<b>年齡別</b>								
12~未滿15歲	18.8	9.4	8.6	11.2	11.5	4.7	6.6	7.4
15~未滿18歲	15.9	6.5	9.2	9.5	15.9	6.6	9.8	8.3
<b>教育程度</b>								
國中	19.0	9.3	8.8	11.4	11.0	4.6	6.1	7.2
高中、高職、專科	16.1	6.7	9.3	9.7	15.7	6.5	9.6	8.2
未就學	9.6	5.8	3.8	3.8	27.6	9.6	21.2	11.5
<b>父母婚姻狀況</b>								
結婚，且同住一起	17.9	8.0	9.5	10.5	13.3	5.7	7.5	8.1
結婚，但不住在一起	22.5	12.7	8.8	11.9	15.1	6.9	11.0	2.5
未婚單親	15.2	9.1	9.1	-	33.9	16.5	12.4	27.5
未婚同居	8.8	-	8.2	9.9	10.6	-	10.8	10.2
離婚	8.9	2.6	5.8	7.4	16.5	6.3	11.2	8.0
一方去世	19.6	14.1	2.1	12.3	19.7	2.3	24.5	3.1
父母親雙亡	-	-	-	-	-	-	-	-
其他	59.6	47.6	-	35.9	3.9	-	-	11.7
<b>身份別</b>								
低收入	13.7	6.7	8.8	3.6	12.8	3.2	12.1	4.8
中低收入戶	13.5	7.6	5.5	6.7	13.3	4.3	11.1	5.0
領有身心障礙手冊	24.4	8.3	12.6	23.0	6.2	-	3.2	12.1
領有弱勢兒少生活扶助	27.6	8.6	16.4	24.2	23.9	9.8	18.9	4.4
領有弱勢兒少緊急生活扶助	-	-	-	-	-	-	-	-
領有特殊境遇生活扶助	17.1	14.5	-	8.0	4.2	-	-	12.6
以上皆無	17.6	7.9	9.2	10.6	13.9	6.0	7.9	8.1
<b>地區別</b>								
第一層	12.8	5.4	5.5	10.9	10.8	5.0	5.7	6.2
第二層	17.0	6.9	11.5	7.3	14.1	4.4	9.1	11.0
第三層	18.1	8.4	9.1	11.0	13.8	6.0	8.0	7.4
不清楚	9.6	5.8	3.8	3.8	27.6	9.6	21.2	11.5

表B7 少年較常參與之休閒活動項目(續3)

單位：人；重要度

項目別	逛街				看電影			
	重要度	最主要	次要	再次要	重要度	最主要	次要	再次要
<b>總計</b>	<b>12.4</b>	<b>2.8</b>	<b>8.4</b>	<b>12.1</b>	<b>8.2</b>	<b>2.5</b>	<b>5.2</b>	<b>6.5</b>
<b>性別</b>								
男	6.8	1.4	4.9	6.3	7.8	1.9	4.9	7.7
女	18.4	4.3	12.0	18.2	8.6	3.1	5.6	5.3
<b>年齡別</b>								
12~未滿15歲	11.7	2.9	6.8	12.7	7.5	1.9	5.2	6.5
15~未滿18歲	13.0	2.7	9.7	11.6	8.7	3.0	5.3	6.6
<b>教育程度</b>								
國中	11.9	3.1	6.8	12.9	7.4	1.8	5.3	6.3
高中、高職、專科	12.9	2.6	9.8	11.3	8.6	2.8	5.4	6.8
未就學	10.3	1.9	5.8	13.5	11.5	9.6	-	5.8
<b>父母婚姻狀況</b>								
結婚，且同住一起	12.8	3.0	8.3	12.7	8.0	2.7	5.0	6.2
結婚，但不住在一起	11.4	1.1	10.2	10.7	13.2	2.6	12.1	7.7
未婚單親	6.9	-	4.1	12.4	12.7	11.3	-	4.1
未婚同居	30.0	-	44.9	-	8.9	-	13.3	-
離婚	9.3	2.2	5.8	9.6	6.9	1.5	3.2	9.8
一方去世	8.2	-	8.8	6.9	8.9	-	11.9	3.1
父母親雙亡	-	-	-	-	-	-	-	-
其他	17.9	-	24.5	4.8	-	-	-	-
<b>身份別</b>								
低收入	17.9	6.5	7.4	19.5	10.6	2.6	6.5	11.2
中低收入戶	8.3	1.9	5.3	8.5	10.4	3.3	7.1	7.3
領有身心障礙手冊	9.6	-	9.2	10.3	1.0	-	-	3.1
領有弱勢兒少生活扶助	7.8	-	4.4	14.7	10.5	5.2	-	16.1
領有弱勢兒少緊急生活扶助	-	-	-	-	-	-	-	-
領有特殊境遇生活扶助	18.3	8.5	-	29.4	-	-	-	-
以上皆無	12.5	2.7	8.7	12.1	7.9	2.4	5.1	6.3
<b>地區別</b>								
第一層	12.4	3.1	8.9	10.2	9.5	2.4	7.1	7.0
第二層	12.2	3.3	6.7	13.2	8.7	1.6	7.4	6.5
第三層	12.5	2.7	8.7	12.1	7.8	2.4	4.7	6.5
不清楚	10.3	1.9	5.8	13.5	11.5	9.6	-	5.8

表B7 少年較常參與之休閒活動項目(續4)

單位：人；重要度

項目別	彈奏樂器				跳街舞			
	重要度	最主要	次要	再次要	重要度	最主要	次要	再次要
<b>總計</b>	<b>5.3</b>	<b>2.2</b>	<b>2.8</b>	<b>3.8</b>	<b>3.7</b>	<b>2.5</b>	<b>1.3</b>	<b>1.1</b>
<b>性別</b>								
男	4.5	2.4	1.8	2.5	1.8	1.5	0.4	0.4
女	6.3	2.0	3.8	5.3	5.8	3.7	2.2	1.8
<b>年齡別</b>								
12~未滿15歲	4.8	2.1	2.2	3.7	3.6	2.0	1.5	1.6
15~未滿18歲	5.8	2.4	3.2	4.0	3.9	3.0	1.0	0.6
<b>教育程度</b>								
國中	4.8	2.1	2.3	3.6	3.6	2.0	1.5	1.6
高中、高職、專科	5.9	2.4	3.2	3.9	4.0	3.1	1.1	0.6
未就學	3.2	-	1.9	5.8	0.6	-	-	1.9
<b>父母婚姻狀況</b>								
結婚，且同住一起	6.0	2.5	3.1	4.2	3.6	2.4	1.2	1.1
結婚，但不住在一起	3.0	1.0	0.7	4.5	4.3	2.5	2.2	0.9
未婚單親	3.0	-	-	9.1	-	-	-	-
未婚同居	-	-	-	-	-	-	-	-
離婚	2.2	0.4	2.1	1.1	4.7	3.5	1.3	0.9
一方去世	3.3	2.5	-	2.4	6.3	6.3	-	-
父母親雙亡	-	-	-	-	-	-	-	-
其他	-	-	-	-	-	-	-	-
<b>身份別</b>								
低收入	3.9	0.9	3.1	2.6	8.3	7.7	0.9	-
中低收入戶	2.6	1.5	0.5	2.4	1.8	1.2	0.6	0.8
領有身心障礙手冊	2.7	-	2.5	3.0	6.5	3.1	5.1	-
領有弱勢兒少生活扶助	3.6	-	-	10.9	3.5	-	5.2	-
領有弱勢兒少緊急生活扶助	-	-	-	-	-	-	-	-
領有特殊境遇生活扶助	-	-	-	-	14.4	14.4	-	-
以上皆無	5.7	2.4	3.0	4.0	3.6	2.4	1.2	1.2
<b>地區別</b>								
第一層	7.6	5.1	2.7	2.2	3.5	1.2	2.4	2.0
第二層	5.0	2.3	2.3	3.6	1.5	1.1	-	1.2
第三層	5.2	1.9	2.9	4.0	4.3	3.1	1.4	0.9
不清楚	3.2	-	1.9	5.8	0.6	-	-	1.9

表B7 少年較常參與之休閒活動項目(續5)

單位：人；重要度

項目別	騎腳踏車				登山、郊遊、露營、旅遊等戶外活動			
	重要度	最主要	次要	再次要	重要度	最主要	次要	再次要
<b>總計</b>	<b>3.5</b>	<b>0.8</b>	<b>2.6</b>	<b>2.9</b>	<b>3.4</b>	<b>1.0</b>	<b>1.7</b>	<b>3.9</b>
<b>性別</b>								
男	5.1	1.5	3.6	3.5	2.7	0.7	1.3	3.3
女	1.9	0.1	1.4	2.3	4.1	1.2	2.1	4.5
<b>年齡別</b>								
12~未滿15歲	5.1	1.0	3.7	5.0	4.9	1.7	2.3	5.0
15~未滿18歲	2.2	0.7	1.6	1.2	2.1	0.3	1.1	3.0
<b>教育程度</b>								
國中	5.2	1.0	3.8	5.1	5.0	1.7	2.3	5.1
高中、高職、專科	2.2	0.8	1.5	1.3	2.0	0.3	1.2	2.8
未就學	2.6	-	3.8	-	1.9	-	-	5.8
<b>父母婚姻狀況</b>								
結婚，且同住一起	3.6	0.9	2.7	2.7	3.7	1.2	1.9	3.9
結婚，但不住在一起	0.3	-	-	0.9	2.0	-	1.0	3.9
未婚單親	17.9	14.1	-	11.3	-	-	-	-
未婚同居	-	-	-	-	11.0	-	9.9	13.3
離婚	4.2	-	3.6	5.3	1.4	-	0.4	3.2
一方去世	2.4	1.5	-	2.9	2.9	-	-	8.6
父母親雙亡	-	-	-	-	-	-	-	-
其他	4.8	4.8	-	-	-	-	-	-
<b>身份別</b>								
低收入	3.4	3.4	-	-	2.5	1.2	1.1	1.5
中低收入戶	6.3	0.9	5.5	5.4	1.7	-	0.7	3.7
領有身心障礙手冊	5.5	-	6.9	2.6	4.5	-	2.9	7.5
領有弱勢兒少生活扶助	3.1	-	-	9.2	3.3	-	5.0	-
領有弱勢兒少緊急生活扶助	-	-	-	-	-	-	-	-
領有特殊境遇生活扶助	-	-	-	-	-	-	-	-
以上皆無	3.3	0.8	2.4	2.9	3.5	1.1	1.7	4.0
<b>地區別</b>								
第一層	4.5	1.1	3.4	3.7	3.4	1.2	2.0	2.5
第二層	3.1	1.8	1.3	1.3	4.0	1.5	1.0	5.5
第三層	3.5	0.7	2.7	3.2	3.3	0.9	1.8	3.7
不清楚	2.6	-	3.8	-	1.9	-	-	5.8

表B7 少年較常參與之休閒活動項目(續6)

單位：人；重要度

項目別	社團活動				跑步			
	重要度	最主要	次要	再次要	重要度	最主要	次要	再次要
總計	2.8	1.0	1.7	1.9	2.5	0.7	1.5	2.2
性別								
男	1.6	0.2	1.4	1.3	2.8	0.8	1.7	2.5
女	4.0	1.8	2.0	2.6	2.1	0.6	1.3	1.9
年齡別								
12~未滿15歲	1.6	0.7	1.0	0.9	3.2	1.2	1.8	2.4
15~未滿18歲	3.7	1.3	2.2	2.7	1.9	0.3	1.3	2.1
教育程度								
國中	1.7	0.7	1.0	0.9	3.1	1.2	1.7	2.3
高中、高職、專科	3.8	1.3	2.3	2.7	1.9	0.3	1.4	2.0
未就學	0.6	-	-	1.9	3.2	-	1.9	5.8
父母婚姻狀況								
結婚，且同住一起	2.8	1.1	1.7	1.7	2.2	0.7	1.4	1.7
結婚，但不住在一起	2.8	0.7	1.4	3.6	1.5	-	-	4.4
未婚單親	-	-	-	-	9.4	-	14.1	-
未婚同居	8.0	-	-	24.1	-	-	-	-
離婚	1.9	0.2	2.0	1.2	4.6	1.3	2.4	5.2
一方去世	1.7	-	-	5.2	4.4	-	3.1	7.0
父母親雙亡	-	-	-	-	-	-	-	-
其他	11.2	11.2	-	-	-	-	-	-
身份別								
低收入	2.3	2.3	-	-	6.8	-	8.1	4.2
中低收入戶	0.7	-	0.5	1.0	2.1	-	0.5	5.3
領有身心障礙手冊	-	-	-	-	2.9	-	2.9	2.9
領有弱勢兒少生活扶助	2.7	-	4.0	-	4.1	-	-	12.2
領有弱勢兒少緊急生活扶助	-	-	-	-	-	-	-	-
領有特殊境遇生活扶助	19.5	-	29.2	-	2.8	-	-	8.5
以上皆無	2.9	1.1	1.7	2.1	2.3	0.8	1.4	1.7
地區別								
第一層	3.3	2.0	1.5	0.9	2.7	-	1.7	4.7
第二層	1.0	0.5	-	1.4	1.8	0.3	1.3	1.9
第三層	3.1	1.0	2.1	2.1	2.5	0.9	1.5	1.8
不清楚	0.6	-	-	1.9	3.2	-	1.9	5.8

表B7 少年較常參與之休閒活動項目(續7)

單位：人；重要度

項目別	音樂會或藝文展演活動				打撞球			
	重要度	最主要	次要	再次要	重要度	最主要	次要	再次要
<b>總計</b>	<b>1.3</b>	<b>0.6</b>	<b>0.5</b>	<b>1.3</b>	<b>1.3</b>	<b>0.3</b>	<b>1.0</b>	<b>1.3</b>
<b>性別</b>								
男	2.4	1.0	1.0	2.0	0.7	-	0.5	0.9
女	0.3	0.1	-	0.5	2.1	0.6	1.4	1.7
<b>年齡別</b>								
12~未滿15歲	0.9	0.3	0.4	0.7	1.6	0.6	1.0	0.9
15~未滿18歲	1.8	0.8	0.6	1.8	1.2	-	0.9	1.6
<b>教育程度</b>								
國中	0.8	0.3	0.5	0.6	1.6	0.6	1.0	0.9
高中、高職、專科	1.5	0.5	0.6	1.9	1.1	-	0.9	1.7
未就學	6.4	5.8	-	1.9	1.3	-	1.9	-
<b>父母婚姻狀況</b>								
結婚，且同住一起	1.3	0.6	0.6	1.0	1.5	0.3	1.0	1.5
結婚，但不住在一起	-	-	-	-	0.3	-	-	0.8
未婚單親	-	-	-	-	-	-	-	-
未婚同居	-	-	-	-	-	-	-	-
離婚	2.4	0.9	0.7	3.0	1.2	0.4	0.9	0.6
一方去世	2.1	-	-	6.2	-	-	-	-
父母親雙亡	33.3	-	-	100.0	-	-	-	-
其他	-	-	-	-	-	-	-	-
<b>身份別</b>								
低收入	1.6	-	0.9	2.9	2.5	-	2.6	2.1
中低收入戶	2.6	1.3	1.0	2.0	1.1	0.5	-	1.7
領有身心障礙手冊	4.4	4.4	-	-	1.0	-	-	3.1
領有弱勢兒少生活扶助	1.3	-	-	3.8	-	-	-	-
領有弱勢兒少緊急生活扶助	18.7	-	28.1	-	-	-	-	-
領有特殊境遇生活扶助	-	-	-	-	-	-	-	-
以上皆無	1.3	0.5	0.5	1.2	1.4	0.3	1.0	1.4
<b>地區別</b>								
第一層	2.4	1.5	0.4	2.0	2.0	-	2.7	0.4
第二層	2.0	0.6	1.2	1.7	0.4	-	0.2	0.9
第三層	0.9	0.2	0.4	1.1	1.4	0.4	0.8	1.5
不清楚	6.4	5.8	-	1.9	1.3	-	1.9	-

表B7 少年較常參與之休閒活動項目(續8)

單位：人；重要度

項目別	閱讀報章雜誌				去KTV			
	重要度	最主要	次要	再次要	重要度	最主要	次要	再次要
<b>總計</b>	<b>1.2</b>	<b>0.2</b>	<b>0.9</b>	<b>1.4</b>	<b>1.2</b>	<b>0.4</b>	<b>0.6</b>	<b>1.2</b>
<b>性別</b>								
男	1.3	0.1	1.2	1.1	1.1	0.3	0.6	1.0
女	1.2	0.3	0.6	1.6	1.3	0.6	0.5	1.3
<b>年齡別</b>								
12~未滿15歲	1.5	0.1	1.4	1.4	0.6	0.2	0.2	0.8
15~未滿18歲	1.0	0.3	0.4	1.3	1.7	0.6	0.8	1.5
<b>教育程度</b>								
國中	1.5	0.1	1.4	1.3	0.4	-	0.2	0.8
高中、高職、專科	1.1	0.3	0.5	1.5	1.2	0.4	0.6	1.4
未就學	-	-	-	-	14.7	9.6	5.8	3.8
<b>父母婚姻狀況</b>								
結婚，且同住一起	1.5	0.2	1.1	1.6	0.9	0.2	0.5	1.0
結婚，但不住在一起	-	-	-	-	2.8	1.1	1.1	2.9
未婚單親	-	-	-	-	-	-	-	-
未婚同居	-	-	-	-	-	-	-	-
離婚	0.1	-	-	0.3	2.8	2.0	-	2.3
一方去世	-	-	-	-	2.1	-	3.1	-
父母親雙亡	-	-	-	-	66.7	-	100.0	-
其他	-	-	-	-	-	-	-	-
<b>身份別</b>								
低收入	-	-	-	-	3.1	1.5	1.5	1.5
中低收入戶	0.5	-	-	1.5	4.0	1.9	1.3	3.6
領有身心障礙手冊	-	-	-	-	-	-	-	-
領有弱勢兒少生活扶助	-	-	-	-	-	-	-	-
領有弱勢兒少緊急生活扶助	-	-	-	-	-	-	-	-
領有特殊境遇生活扶助	-	-	-	-	-	-	-	-
以上皆無	1.4	0.2	1.0	1.4	0.9	0.3	0.5	1.0
<b>地區別</b>								
第一層	1.1	-	1.2	0.9	0.4	-	-	1.2
第二層	1.9	0.3	1.5	1.8	0.8	-	0.9	0.6
第三層	1.2	0.2	0.8	1.4	0.9	0.3	0.4	1.2
不清楚	-	-	-	-	14.7	9.6	5.8	3.8

表B7 少年較常參與之休閒活動項目(續9)

單位：人；重要度

項目別	上網咖				其他			
	重要度	最主要	次要	再次要	重要度	最主要	次要	再次要
<b>總計</b>	<b>0.5</b>	<b>0.3</b>	<b>0.1</b>	<b>0.3</b>	<b>2.5</b>	<b>1.4</b>	<b>1.0</b>	<b>1.3</b>
<b>性別</b>								
男	1.0	0.6	0.3	0.6	1.7	1.1	0.6	0.6
女	-	-	-	-	3.4	1.8	1.4	2.0
<b>年齡別</b>								
12~未滿15歲	0.2	0.1	0.1	-	3.6	2.4	1.3	1.1
15~未滿18歲	0.8	0.5	0.2	0.6	1.6	0.6	0.7	1.5
<b>教育程度</b>								
國中	0.2	0.1	0.1	-	3.7	2.4	1.4	1.1
高中、高職、專科	0.5	0.3	0.1	0.4	1.6	0.6	0.7	1.5
未就學	6.4	3.8	1.9	3.8	-	-	-	-
<b>父母婚姻狀況</b>								
結婚，且同住一起	0.4	0.3	0.1	0.2	2.7	1.5	1.1	1.2
結婚，但不住在一起	0.6	-	-	1.8	2.0	0.7	-	3.7
未婚單親	-	-	-	-	-	-	-	-
未婚同居	-	-	-	-	-	-	-	-
離婚	1.1	0.5	0.5	0.9	1.6	1.0	0.4	1.0
一方去世	-	-	-	-	3.7	2.9	-	2.4
父母親雙亡	100.0	100.0	-	-	-	-	-	-
其他	-	-	-	-	-	-	-	-
<b>身份別</b>								
低收入	0.5	-	-	1.5	5.1	3.7	-	4.3
中低收入戶	1.4	1.4	-	-	1.4	0.6	1.2	-
領有身心障礙手冊	-	-	-	-	9.1	3.0	5.2	7.8
領有弱勢兒少生活扶助	-	-	-	-	-	-	-	-
領有弱勢兒少緊急生活扶助	-	-	-	-	-	-	-	-
領有特殊境遇生活扶助	-	-	-	-	9.6	-	14.4	-
以上皆無	0.5	0.2	0.2	0.3	2.4	1.4	0.9	1.2
<b>地區別</b>								
第一層	0.7	0.4	0.4	-	2.1	1.3	0.4	1.5
第二層	0.2	-	-	0.7	1.9	0.9	0.8	1.2
第三層	0.3	0.2	0.1	0.2	2.8	1.6	1.1	1.3
不清楚	6.4	3.8	1.9	3.8	-	-	-	-



表B7 少年較常參與之休閒活動項目(續10)

單位：人；重要度

項目別	樣本數 (人)	玩手機				家中上網(含打電動玩具)			
		重要度	最主要	次要	再次要	重要度	最主要	次要	再次要
<b>總計</b>	<b>2,031</b>	<b>49.0</b>	<b>29.7</b>	<b>22.1</b>	<b>13.6</b>	<b>26.0</b>	<b>15.6</b>	<b>11.7</b>	<b>7.8</b>
<b>父母教育程度</b>									
父歿、父不詳	21	38.7	11.7	28.7	23.5	16.9	7.0	14.9	-
<b>有父親</b>	2,010	49.1	29.9	22.0	13.5	26.1	15.7	11.7	7.9
國小及以下	57	45.2	30.1	12.7	20.0	22.0	8.1	17.2	7.3
國(初)中	266	50.2	29.8	24.8	11.4	28.2	19.4	9.8	6.8
高中(職)	664	51.7	31.3	23.6	14.0	26.0	16.3	10.5	8.2
專科、大學	644	46.7	29.5	18.6	14.3	24.9	13.5	13.5	7.0
研究所以上	154	42.4	26.7	16.9	13.2	20.6	13.0	8.7	5.3
不清楚	225	52.6	29.3	29.8	10.4	32.3	19.7	12.6	12.4
<b>母歿</b>	14	50.0	42.0	12.1	-	34.4	32.7	-	5.2
<b>有母親</b>	2,017	49.0	29.6	22.2	13.7	26.0	15.5	11.8	7.8
國小及以下	48	43.4	35.9	9.4	3.5	29.2	21.2	7.1	9.8
國(初)中	185	50.7	31.4	22.1	13.8	25.0	15.8	10.6	6.4
高中(職)	755	51.1	30.7	23.3	14.6	26.8	16.1	12.6	7.2
專科、大學	716	46.8	29.2	20.0	12.8	23.5	12.5	12.5	8.1
研究所以上	74	42.2	27.2	14.8	15.4	19.8	11.0	9.5	7.3
不清楚	238	50.9	25.9	30.1	15.0	32.6	22.8	9.9	9.6
<b>家庭型態</b>									
核心家庭	1,362	47.9	29.1	21.1	14.3	24.8	14.2	11.9	8.3
主幹家庭	233	54.9	33.2	26.1	13.2	26.6	17.1	11.3	6.0
混合家庭	72	48.7	25.5	28.4	12.8	22.4	16.8	4.4	8.2
單親家庭	320	50.5	31.9	22.3	11.3	31.3	20.4	12.8	7.2
祖孫二代	28	39.8	25.9	17.1	7.6	25.2	13.0	14.4	7.8
其他	16	40.5	16.3	27.0	18.3	31.6	25.0	9.9	-
<b>平均每月支出(不含學費)</b>									
未滿1,000元	559	44.0	25.8	20.4	13.8	26.6	16.2	11.4	8.2
1,000~1,999元	467	52.8	31.6	24.1	15.2	27.9	16.5	13.0	8.2
2,000~2,999元	342	47.9	28.4	23.8	10.7	26.4	17.6	9.7	6.9
3,000~4,999元	355	52.5	34.0	20.5	14.6	25.0	12.4	14.8	8.1
5,000~9,999元	210	53.1	33.0	24.4	11.5	26.1	16.5	11.4	6.0
10,000~19,999元	73	43.0	26.1	17.6	15.6	18.1	12.4	4.8	7.5
20,000元以上	25	37.5	21.6	15.9	15.8	11.8	6.9	-	14.9

表B7 少年較常參與之休閒活動項目(續11)

單位：人；重要度

項目別	看電視及數位視聽器材				球類體育活動			
	重要度	最主要	次要	再次要	重要度	最主要	次要	再次要
<b>總計</b>	<b>23.0</b>	<b>12.5</b>	<b>10.5</b>	<b>10.2</b>	<b>19.7</b>	<b>11.7</b>	<b>8.3</b>	<b>7.2</b>
<b>父母教育程度</b>								
父歿、父不詳	27.2	24.1	3.2	2.9	16.1	7.9	8.5	7.5
<b>有父親</b>	22.9	12.4	10.6	10.3	19.8	11.8	8.3	7.2
國小及以下	22.4	13.7	7.6	10.8	24.4	16.5	7.9	8.0
國(初)中	21.0	8.8	13.5	9.6	21.3	14.4	6.6	7.4
高中(職)	22.1	11.4	10.5	10.9	17.8	10.4	7.8	6.5
專科、大學	25.4	15.3	10.4	9.6	19.5	11.1	9.2	7.0
研究所以上	24.8	15.5	7.3	13.1	23.9	13.8	12.0	6.3
不清楚	19.6	9.0	11.2	9.3	20.4	12.2	7.3	10.2
<b>母歿</b>	19.0	12.1	-	20.6	12.6	7.1	5.2	6.0
<b>有母親</b>	23.0	12.5	10.6	10.1	19.8	11.8	8.4	7.2
國小及以下	22.0	9.8	10.4	16.0	25.8	15.8	11.1	7.8
國(初)中	19.0	8.1	12.2	8.2	17.3	11.4	6.7	4.5
高中(職)	23.1	13.0	10.2	9.7	19.3	11.6	7.8	7.6
專科、大學	23.9	14.0	9.7	10.1	19.8	11.5	8.6	7.6
研究所以上	22.9	12.8	9.9	10.5	24.7	14.9	12.3	4.5
不清楚	23.6	10.6	13.6	11.6	20.4	11.8	8.9	7.8
<b>家庭型態</b>								
核心家庭	23.9	13.2	10.6	10.8	19.8	12.0	8.1	7.2
主幹家庭	21.5	13.4	8.6	7.3	15.9	8.8	8.5	4.4
混合家庭	25.1	10.3	14.1	16.4	15.6	8.8	8.3	3.7
單親家庭	20.0	10.5	10.3	7.7	20.4	11.8	8.2	9.3
祖孫二代	21.1	7.0	17.6	7.1	44.2	26.0	19.1	16.7
其他	17.6	-	11.6	29.4	27.8	17.2	13.0	5.8
<b>平均每月支出(不含學費)</b>								
未滿1,000元	25.5	14.2	11.1	11.7	19.5	11.0	8.3	8.9
1,000~1,999元	19.5	10.5	10.2	6.7	20.4	11.4	10.3	6.4
2,000~2,999元	21.9	10.9	9.5	14.1	17.1	9.7	8.2	5.7
3,000~4,999元	25.0	15.2	10.4	8.4	20.8	13.0	8.1	7.4
5,000~9,999元	19.1	7.2	11.7	12.3	19.8	13.8	5.3	7.5
10,000~19,999元	28.4	19.9	9.0	7.7	23.5	17.1	7.5	4.0
20,000元以上	33.1	21.0	16.3	3.6	21.2	12.9	6.2	12.4

表B7 少年較常參與之休閒活動項目(續12)

單位：人；重要度

項目別	看書				聊天、講電話			
	重要度	最主要	次要	再次要	重要度	最主要	次要	再次要
<b>總計</b>	<b>17.2</b>	<b>7.8</b>	<b>8.9</b>	<b>10.3</b>	<b>13.9</b>	<b>5.7</b>	<b>8.3</b>	<b>7.9</b>
<b>父母教育程度</b>								
父歿、父不詳	23.7	21.6	3.2	-	17.9	3.5	19.2	4.7
<b>有父親</b>	17.2	7.7	9.0	10.4	13.8	5.8	8.2	7.9
國小及以下	8.0	-	8.3	7.3	14.4	5.6	11.1	4.1
國(初)中	14.4	5.5	6.5	13.4	16.0	5.2	10.5	11.4
高中(職)	16.6	7.5	8.1	11.0	15.6	6.9	8.7	8.9
專科、大學	18.4	8.2	10.9	8.8	12.8	6.1	6.7	6.5
研究所以上	22.6	10.8	12.1	11.2	12.2	3.2	10.2	6.6
不清楚	17.2	9.2	7.1	9.8	10.1	3.8	6.0	6.8
<b>母歿</b>	9.5	-	-	28.5	23.3	-	34.9	-
<b>有母親</b>	17.3	7.9	9.0	10.1	13.8	5.8	8.1	7.9
國小及以下	12.2	3.0	7.7	12.0	15.2	1.3	17.6	6.4
國(初)中	16.4	7.7	5.5	15.2	17.7	7.1	10.0	11.8
高中(職)	15.1	6.3	8.2	10.3	14.7	6.1	8.4	9.0
專科、大學	20.4	9.8	11.3	9.1	13.2	5.8	7.4	7.2
研究所以上	22.7	9.4	16.3	7.5	12.0	4.2	9.2	5.1
不清楚	14.8	8.1	5.3	9.5	10.0	4.9	5.3	4.8
<b>家庭型態</b>								
核心家庭	17.7	7.9	9.6	10.1	12.8	5.8	6.6	7.7
主幹家庭	15.6	6.5	7.6	12.1	16.0	4.5	11.6	11.5
混合家庭	27.9	17.0	9.2	14.1	13.8	5.7	10.2	3.9
單親家庭	15.4	7.0	7.8	9.3	17.4	6.3	13.2	6.9
祖孫二代	4.1	-	4.7	2.9	12.3	7.3	2.5	10.0
其他	14.5	11.6	-	8.5	7.7	4.7	4.5	-
<b>平均每月支出(不含學費)</b>								
未滿1,000元	23.9	11.3	12.7	12.5	12.7	5.8	6.6	7.5
1,000~1,999元	16.2	7.6	7.7	10.7	14.6	5.7	8.2	10.3
2,000~2,999元	16.0	8.6	6.5	9.2	17.0	7.4	11.3	6.3
3,000~4,999元	14.8	5.4	9.6	9.2	12.6	3.8	8.2	9.9
5,000~9,999元	11.1	4.7	6.1	7.1	13.2	6.5	7.2	5.5
10,000~19,999元	11.1	2.6	7.8	10.0	9.6	1.9	11.1	0.9
20,000元以上	6.5	3.3	-	9.7	20.2	13.5	7.5	5.3

表B7 少年較常參與之休閒活動項目(續13)

單位：人；重要度

項目別	逛街				看電影			
	重要度	最主要	次要	再次要	重要度	最主要	次要	再次要
<b>總計</b>	<b>12.4</b>	<b>2.8</b>	<b>8.4</b>	<b>12.1</b>	<b>8.2</b>	<b>2.5</b>	<b>5.2</b>	<b>6.5</b>
<b>父母教育程度</b>								
父歿、父不詳	5.4	-	2.9	10.6	5.5	-	6.0	4.7
<b>有父親</b>	12.5	2.8	8.4	12.1	8.2	2.5	5.2	6.6
國小及以下	12.2	1.4	7.4	17.6	8.5	5.3	1.5	6.5
國(初)中	10.8	3.3	6.1	10.4	7.7	2.2	4.9	6.5
高中(職)	14.0	3.0	9.6	13.8	8.6	3.0	5.3	6.2
專科、大學	12.8	2.7	9.2	11.9	8.2	2.3	5.2	7.2
研究所以上	9.9	1.8	8.5	7.3	10.0	2.8	6.7	8.5
不清楚	10.6	3.1	5.6	11.5	6.2	1.3	5.1	4.7
<b>母歿</b>	10.7	-	16.1	-	12.3	-	18.5	-
<b>有母親</b>	12.4	2.8	8.3	12.2	8.1	2.5	5.1	6.6
國小及以下	13.4	6.1	6.0	9.8	6.3	-	3.3	12.2
國(初)中	16.2	5.6	10.4	10.9	8.8	1.4	7.6	7.1
高中(職)	12.7	2.5	8.1	14.4	8.4	2.8	5.1	6.5
專科、大學	11.2	2.1	7.9	11.2	8.4	2.7	5.5	6.4
研究所以上	9.3	1.4	7.5	8.8	6.4	3.6	0.9	6.7
不清楚	12.9	3.3	9.2	10.6	6.9	2.3	4.0	5.8
<b>家庭型態</b>								
核心家庭	12.6	3.0	8.7	11.5	8.2	2.6	5.1	6.4
主幹家庭	14.9	3.2	8.0	19.1	7.3	0.8	6.3	6.8
混合家庭	11.8	2.4	10.0	8.3	7.8	6.0	-	5.3
單親家庭	9.2	1.3	6.5	10.5	9.2	2.4	6.6	7.2
祖孫二代	13.6	2.3	11.0	11.8	4.9	-	3.9	6.8
其他	19.7	8.6	10.1	12.9	7.9	6.4	-	4.4
<b>平均每月支出(不含學費)</b>								
未滿1,000元	10.0	2.7	6.8	8.2	5.4	0.7	4.9	4.4
1,000~1,999元	12.2	2.8	6.5	15.1	8.7	3.1	5.1	6.6
2,000~2,999元	12.5	2.3	9.4	12.1	9.7	3.7	5.7	6.7
3,000~4,999元	12.7	2.8	8.5	12.8	7.1	2.6	4.1	5.4
5,000~9,999元	15.8	3.9	11.5	13.0	11.9	4.1	6.3	10.6
10,000~19,999元	19.4	3.3	14.5	19.2	11.9	2.7	7.9	11.6
20,000元以上	14.9	-	19.5	5.8	10.7	-	7.0	18.2

表B7 少年較常參與之休閒活動項目(續14)

單位：人；重要度

項目別	彈奏樂器				跳街舞			
	重要度	最主要	次要	再次要	重要度	最主要	次要	再次要
<b>總計</b>	<b>5.3</b>	<b>2.2</b>	<b>2.8</b>	<b>3.8</b>	<b>3.7</b>	<b>2.5</b>	<b>1.3</b>	<b>1.1</b>
<b>父母教育程度</b>								
父歿、父不詳	5.0	3.8	-	3.7	9.7	9.7	-	-
<b>有父親</b>	5.3	2.2	2.8	3.8	3.7	2.5	1.3	1.1
國小及以下	9.8	7.5	1.5	3.9	-	-	-	-
國(初)中	5.1	2.7	1.8	3.6	2.7	1.3	1.2	1.7
高中(職)	3.8	1.3	2.4	2.8	4.0	2.7	1.6	0.9
專科、大學	6.5	3.0	3.2	4.2	4.0	3.0	1.1	0.8
研究所以上	7.6	1.9	5.5	5.8	1.7	0.7	0.5	2.0
不清楚	4.2	1.1	2.5	4.5	5.1	3.4	1.8	1.3
<b>母歿</b>	-	-	-	-	-	-	-	-
<b>有母親</b>	5.4	2.2	2.8	3.9	3.8	2.6	1.3	1.1
國小及以下	3.4	-	1.8	6.6	2.7	-	3.3	1.4
國(初)中	4.3	1.2	2.0	5.0	2.8	1.5	1.1	1.7
高中(職)	5.2	3.0	2.3	1.9	3.9	2.8	1.1	1.0
專科、大學	6.0	2.0	3.5	5.0	3.9	2.8	1.1	0.9
研究所以上	11.6	5.6	5.8	6.6	3.5	1.9	1.9	1.1
不清楚	3.5	0.7	1.9	4.5	4.1	2.7	1.5	1.2
<b>家庭型態</b>								
核心家庭	6.6	2.9	3.5	4.1	3.6	2.4	1.3	1.0
主幹家庭	2.7	1.1	0.5	3.9	4.2	3.0	1.5	0.7
混合家庭	2.6	-	1.4	5.0	4.2	3.6	-	2.0
單親家庭	2.7	0.5	1.6	3.1	4.0	2.7	1.2	1.4
祖孫二代	5.3	5.3	-	-	-	-	-	-
其他	4.3	-	6.4	-	4.3	4.3	-	-
<b>平均每月支出(不含學費)</b>								
未滿1,000元	5.6	3.0	2.7	2.7	2.2	1.1	1.4	0.6
1,000~1,999元	4.8	2.3	1.6	4.2	3.7	2.2	1.5	1.4
2,000~2,999元	6.2	1.9	4.2	4.5	5.1	4.1	0.2	2.5
3,000~4,999元	6.4	2.3	3.6	4.9	3.2	2.2	1.4	0.4
5,000~9,999元	3.1	1.0	1.2	4.0	5.8	4.6	1.4	1.0
10,000~19,999元	5.4	1.4	4.8	2.4	4.9	4.0	1.3	-
20,000元以上	2.3	-	3.5	-	7.6	3.8	5.6	-

表B7 少年較常參與之休閒活動項目(續15)

單位：人；重要度

項目別	騎腳踏車				登山、郊遊、露營、旅遊等戶外活動			
	重要度	最主要	次要	再次要	重要度	最主要	次要	再次要
<b>總計</b>	<b>3.5</b>	<b>0.8</b>	<b>2.6</b>	<b>2.9</b>	<b>3.4</b>	<b>1.0</b>	<b>1.7</b>	<b>3.9</b>
<b>父母教育程度</b>								
父歿、父不詳	3.7	2.2	-	4.4	2.8	-	-	8.5
<b>有父親</b>	3.5	0.8	2.6	2.9	3.4	1.0	1.7	3.8
國小及以下	5.8	1.7	5.6	1.2	1.0	-	-	3.1
國(初)中	4.4	1.5	3.9	1.2	2.3	1.1	0.5	2.7
高中(職)	2.7	0.6	2.0	2.1	3.1	1.0	1.7	2.9
專科、大學	3.8	0.6	2.9	3.9	4.5	1.2	2.5	5.1
研究所以上	2.8	0.6	2.1	2.4	3.8	1.3	0.8	5.7
不清楚	4.2	1.3	1.6	5.5	2.4	-	1.9	3.4
<b>母歿</b>	-	-	-	-	2.4	-	-	7.1
<b>有母親</b>	3.6	0.9	2.6	3.0	3.4	1.0	1.7	3.9
國小及以下	2.5	-	3.7	-	1.2	-	1.8	-
國(初)中	3.2	1.2	2.0	2.1	2.4	0.5	0.9	3.9
高中(職)	3.8	1.0	3.0	2.4	2.9	0.9	1.5	3.3
專科、大學	3.8	0.9	2.5	3.8	4.8	1.7	2.4	4.5
研究所以上	2.1	-	2.4	1.3	2.8	-	0.6	7.0
不清楚	2.9	0.4	1.8	3.9	2.0	-	1.1	3.8
<b>家庭型態</b>								
核心家庭	3.4	0.8	2.7	2.5	3.8	0.9	2.1	4.5
主幹家庭	4.1	1.8	2.4	2.2	4.3	2.7	1.1	2.5
混合家庭	4.4	-	3.5	6.3	1.1	-	1.0	1.3
單親家庭	3.4	0.8	2.0	3.8	1.4	-	0.6	3.0
祖孫二代	3.2	-	-	9.5	2.7	-	2.5	3.0
其他	4.8	-	4.7	5.2	5.8	5.8	-	-
<b>平均每月支出(不含學費)</b>								
未滿1,000元	3.4	0.5	2.7	3.3	4.9	2.0	1.8	5.3
1,000~1,999元	5.0	1.5	3.3	3.8	2.5	0.4	1.4	3.7
2,000~2,999元	3.9	0.2	3.2	4.5	2.4	0.5	0.9	3.9
3,000~4,999元	1.9	0.9	0.9	1.2	1.6	-	1.2	2.3
5,000~9,999元	2.8	1.0	1.9	1.6	3.5	0.6	3.4	2.0
10,000~19,999元	3.0	1.5	1.7	1.3	8.2	2.7	4.3	7.6
20,000元以上	5.6	-	8.5	-	8.4	7.2	-	3.6

表B7 少年較常參與之休閒活動項目(續16)

單位：人；重要度

項目別	社團活動				跑步			
	重要度	最主要	次要	再次要	重要度	最主要	次要	再次要
<b>總計</b>	<b>2.8</b>	<b>1.0</b>	<b>1.7</b>	<b>1.9</b>	<b>2.5</b>	<b>0.7</b>	<b>1.5</b>	<b>2.2</b>
<b>父母教育程度</b>								
父歿、父不詳	-	-	-	-	5.1	-	4.7	6.0
<b>有父親</b>	2.8	1.0	1.7	1.9	2.4	0.7	1.5	2.2
國小及以下	2.6	2.6	-	-	6.0	-	7.9	2.1
國(初)中	2.3	1.1	1.0	1.8	3.4	-	3.3	3.5
高中(職)	3.0	0.7	2.6	1.8	2.3	1.0	1.2	1.3
專科、大學	2.3	0.5	1.2	2.7	2.0	0.7	0.7	2.3
研究所以上	5.4	2.9	3.0	1.4	1.3	-	0.9	2.0
不清楚	2.3	1.6	0.6	1.0	3.1	1.3	1.2	3.1
<b>母歿</b>	4.0	-	-	12.1	2.4	-	-	7.1
<b>有母親</b>	2.7	1.0	1.7	1.8	2.5	0.7	1.5	2.2
國小及以下	3.1	3.1	-	-	6.9	-	9.1	2.5
國(初)中	2.2	0.4	1.8	1.8	2.2	-	2.1	2.5
高中(職)	2.4	0.8	1.9	1.3	2.3	0.6	1.7	1.8
專科、大學	3.2	0.9	2.0	2.9	2.5	1.0	0.9	2.5
研究所以上	6.2	4.7	0.8	3.0	0.4	-	-	1.2
不清楚	1.6	1.0	0.7	0.3	3.1	1.2	1.4	2.7
<b>家庭型態</b>								
核心家庭	3.2	1.2	2.1	1.8	2.3	0.7	1.4	1.9
主幹家庭	1.8	1.0	-	2.5	1.6	0.7	1.0	0.7
混合家庭	0.3	-	-	1.0	1.2	-	1.3	1.0
單親家庭	1.9	0.7	0.9	1.8	3.5	-	2.7	5.2
祖孫二代	1.8	-	-	5.3	9.5	9.5	-	-
其他	9.9	-	12.7	4.3	1.6	-	-	4.7
<b>平均每月支出(不含學費)</b>								
未滿1,000元	2.9	0.9	2.0	1.8	2.9	1.3	1.4	2.0
1,000~1,999元	1.8	1.0	0.6	1.1	2.3	0.3	2.3	1.3
2,000~2,999元	3.8	1.3	2.7	1.9	3.0	1.4	1.3	2.0
3,000~4,999元	3.8	1.4	1.9	3.5	2.2	0.2	1.4	3.3
5,000~9,999元	2.2	0.5	1.7	1.6	1.7	-	0.9	3.4
10,000~19,999元	1.0	-	1.1	1.0	1.9	-	1.6	2.3
20,000元以上	-	-	-	-	1.1	-	-	3.3

表B7 少年較常參與之休閒活動項目(續17)

單位：人；重要度

項目別	打撞球				音樂會或藝文展演活動			
	重要度	最主要	次要	再次要	重要度	最主要	次要	再次要
<b>總計</b>	<b>1.3</b>	<b>0.6</b>	<b>0.5</b>	<b>1.3</b>	<b>1.3</b>	<b>0.3</b>	<b>1.0</b>	<b>1.3</b>
<b>父母教育程度</b>								
父歿、父不詳	4.5	-	-	13.6	-	-	-	-
<b>有父親</b>	1.3	0.6	0.5	1.2	1.4	0.3	1.0	1.3
國小及以下	3.5	2.4	1.1	1.4	5.3	1.3	4.5	3.1
國(初)中	2.4	1.2	0.8	2.0	1.0	-	1.4	0.3
高中(職)	1.2	0.6	0.4	1.0	1.7	0.7	0.9	1.2
專科、大學	0.6	0.1	0.3	1.0	1.2	-	0.8	2.0
研究所以上	0.7	-	1.1	-	0.7	-	0.4	1.5
不清楚	2.2	1.0	1.0	1.9	0.5	-	0.6	0.1
<b>母歿</b>	2.0	-	-	6.1	-	-	-	-
<b>有母親</b>	1.3	0.6	0.5	1.3	1.4	0.3	1.0	1.3
國小及以下	5.0	1.2	3.5	4.1	0.5	-	-	1.4
國(初)中	3.1	2.5	0.5	0.7	0.8	0.4	0.6	-
高中(職)	1.0	0.2	0.3	1.5	1.8	0.4	1.3	1.7
專科、大學	0.7	0.2	0.3	1.1	1.4	0.3	1.0	1.4
研究所以上	1.5	-	2.2	-	0.8	-	0.4	1.6
不清楚	2.2	1.3	0.7	1.3	0.5	-	0.4	0.5
<b>家庭型態</b>								
核心家庭	1.3	0.6	0.6	0.9	1.7	0.4	1.2	1.7
主幹家庭	1.1	-	0.3	2.6	0.8	-	1.1	0.3
混合家庭	1.4	1.4	-	-	0.4	-	-	1.2
單親家庭	1.7	0.6	0.5	2.4	0.6	0.2	0.3	0.4
祖孫二代	-	-	-	-	0.8	-	-	2.5
其他	-	-	-	-	-	-	-	-
<b>平均每月支出(不含學費)</b>								
未滿1,000元	0.5	-	0.3	0.9	2.1	0.6	1.5	1.8
1,000~1,999元	0.6	-	0.7	0.3	1.1	-	1.2	0.9
2,000~2,999元	1.0	0.3	0.5	1.2	1.1	0.3	0.2	2.0
3,000~4,999元	2.2	1.3	0.5	2.0	1.4	0.4	1.4	0.1
5,000~9,999元	2.9	1.4	0.8	2.9	0.8	-	-	2.4
10,000~19,999元	4.2	2.6	1.2	2.3	-	-	-	-
20,000元以上	5.2	4.0	-	3.5	-	-	-	-



表B7 少年較常參與之休閒活動項目(續18)

單位：人；重要度

項目別	閱讀報章雜誌				去KTV			
	重要度	最主要	次要	再次要	重要度	最主要	次要	再次要
<b>總計</b>	<b>1.2</b>	<b>0.2</b>	<b>0.9</b>	<b>1.4</b>	<b>1.2</b>	<b>0.4</b>	<b>0.6</b>	<b>1.2</b>
<b>父母教育程度</b>								
父歿、父不詳	-	-	-	-	5.9	-	8.8	-
<b>有父親</b>	1.3	0.2	0.9	1.4	1.2	0.4	0.5	1.2
國小及以下	0.9	-	1.3	-	2.7	1.7	1.4	-
國(初)中	1.0	0.5	0.4	0.4	2.2	0.4	1.5	2.4
高中(職)	1.0	0.3	0.4	1.3	0.9	0.3	0.2	1.1
專科、大學	1.9	0.1	1.9	1.7	0.6	0.1	0.4	0.7
研究所以上	1.5	-	-	4.4	2.6	1.4	0.4	2.8
不清楚	0.4	-	0.5	-	1.0	0.9	-	0.3
<b>母歿</b>	-	-	-	-	4.1	-	6.1	-
<b>有母親</b>	1.2	0.2	0.9	1.4	1.2	0.4	0.5	1.2
國小及以下	-	-	-	-	2.8	-	4.1	-
國(初)中	0.4	-	0.6	-	2.2	1.1	1.5	0.5
高中(職)	1.0	0.4	0.5	0.9	0.9	0.2	0.3	1.6
專科、大學	1.7	0.1	1.6	1.7	0.7	0.3	0.3	0.7
研究所以上	3.1	-	1.1	7.1	3.5	1.6	0.9	4.0
不清楚	0.8	-	0.5	1.5	1.5	0.8	0.4	1.3
<b>家庭型態</b>								
核心家庭	1.5	0.3	1.1	1.2	0.9	0.3	0.4	1.1
主幹家庭	0.8	-	0.3	1.7	0.9	-	1.1	0.4
混合家庭	3.5	-	2.8	4.8	0.9	-	1.4	-
單親家庭	0.3	-	-	1.0	2.5	1.3	0.6	2.4
祖孫二代	-	-	-	-	3.6	3.6	-	-
其他	-	-	-	-	-	-	-	-
<b>平均每月支出(不含學費)</b>								
未滿1,000元	2.0	0.7	1.0	1.9	0.6	-	0.6	0.5
1,000~1,999元	1.1	-	1.1	1.1	1.4	1.1	0.2	0.5
2,000~2,999元	1.3	-	1.0	1.9	0.8	0.2	0.4	1.3
3,000~4,999元	1.0	-	0.9	1.1	1.3	0.3	0.4	2.2
5,000~9,999元	0.1	-	-	0.4	1.9	0.8	0.8	1.6
10,000~19,999元	1.0	-	1.0	0.9	1.5	-	-	4.6
20,000元以上	-	-	-	-	9.2	2.4	10.2	-

表B7 少年較常參與之休閒活動項目(續完)

單位：人；重要度

項目別	上網咖				其他			
	重要度	最主要	次要	再次要	重要度	最主要	次要	再次要
<b>總計</b>	<b>0.5</b>	<b>0.3</b>	<b>0.1</b>	<b>0.3</b>	<b>2.5</b>	<b>1.4</b>	<b>1.0</b>	<b>1.3</b>
<b>父母教育程度</b>								
父歿、父不詳	4.1	4.1	-	-	5.7	4.5	-	3.7
<b>有父親</b>	0.5	0.3	0.1	0.3	2.5	1.4	1.0	1.3
國小及以下	0.9	-	1.3	-	2.1	2.1	-	-
國(初)中	0.8	0.4	0.4	0.4	1.7	1.1	0.3	1.3
高中(職)	0.3	0.2	-	0.4	2.3	0.8	1.4	1.8
專科、大學	0.2	0.1	-	0.1	2.5	1.8	0.4	1.4
研究所以上	1.7	1.6	0.2	-	3.7	2.1	2.5	-
不清楚	0.6	-	0.4	0.9	3.1	1.8	1.6	0.7
<b>母歿</b>	6.1	6.1	-	-	-	-	-	-
<b>有母親</b>	0.5	0.3	0.1	0.3	2.5	1.4	1.0	1.3
國小及以下	0.8	-	-	2.3	3.2	2.5	-	2.1
國(初)中	1.2	0.5	0.9	-	2.5	2.1	0.4	0.4
高中(職)	0.3	0.2	0.2	0.2	1.9	0.5	1.2	1.7
專科、大學	0.4	0.3	-	0.3	2.9	2.0	0.7	1.3
研究所以上	-	-	-	-	4.1	1.8	3.4	-
不清楚	0.7	0.4	-	0.8	2.6	1.7	1.0	0.9
<b>家庭型態</b>								
核心家庭	0.2	0.1	0.1	0.2	2.7	1.7	0.9	1.2
主幹家庭	1.3	1.3	-	-	2.6	1.0	2.0	0.9
混合家庭	1.7	1.7	-	-	3.1	0.9	2.6	1.6
單親家庭	0.7	0.3	-	1.2	1.8	1.0	0.3	2.0
祖孫二代	2.4	-	3.6	-	0.6	-	-	1.7
其他	-	-	-	-	-	-	-	-
<b>平均每月支出(不含學費)</b>								
未滿1,000元	0.2	-	0.2	0.2	3.7	2.2	1.2	2.1
1,000~1,999元	0.3	0.2	-	0.2	2.4	1.7	0.5	1.1
2,000~2,999元	0.8	0.6	0.3	-	1.7	0.6	1.1	1.2
3,000~4,999元	0.6	0.4	0.2	0.3	2.3	1.4	0.7	1.2
5,000~9,999元	0.7	-	0.2	1.8	1.4	0.4	1.4	0.2
10,000~19,999元	1.4	1.4	-	-	2.5	0.4	2.6	1.1
20,000元以上	3.5	3.5	-	-	-	-	-	-

表B8 少年每天參與休閒活動之時數

單位：人；小時；%

項目別	總計		幾乎 不參 與	未滿2 小時	2至未 滿4小 時	4至未 滿6小 時	6至未滿 8小時	8小時 以上	平均 參與 時數
	樣本 數	百分 比							
<b>總計</b>	<b>2,031</b>	<b>100.0</b>	<b>2.7</b>	<b>28.7</b>	<b>36.2</b>	<b>16.0</b>	<b>9.1</b>	<b>7.2</b>	<b>3.6</b>
<b>性別</b>									
男	1,049	100.0	2.8	24.6	35.0	18.2	10.0	9.3	3.9
女	982	100.0	2.5	33.1	37.5	13.7	8.1	5.0	3.2
<b>年齡別</b>									
12~未滿15歲	932	100.0	3.3	29.5	35.3	15.9	8.6	7.4	3.5
15~未滿18歲	1,099	100.0	2.1	28.1	37.0	16.1	9.5	7.1	3.6
<b>教育程度</b>									
國中	916	100.0	3.1	29.6	35.6	16.2	8.4	7.1	3.5
高中、高職、專科	1,063	100.0	1.9	28.5	36.9	16.2	9.3	7.1	3.6
未就學	52	100.0	9.6	19.2	32.7	7.7	17.3	13.5	4.4
<b>父母婚姻狀況</b>									
結婚，且同住一起	1,669	100.0	2.7	29.1	37.3	15.8	8.8	6.3	3.5
結婚，但不住在一起	92	100.0	2.0	34.3	32.1	14.9	10.9	5.7	3.4
未婚單親	8	100.0	-	15.4	32.9	-	17.8	33.9	5.4
未婚同居	9	100.0	-	33.9	42.5	-	13.3	10.2	3.5
離婚	213	100.0	2.6	24.1	29.6	18.9	11.1	13.8	4.2
一方去世	32	100.0	3.1	30.9	44.1	12.2	2.8	7.0	3.2
父母親雙亡	1	100.0	100.0	-	-	-	-	-	-
其他	6	100.0	-	-	12.8	52.4	23.6	11.2	5.7
<b>身份別</b>									
低收入	65	100.0	1.2	26.5	29.5	22.9	12.0	7.9	3.9
中低收入戶	146	100.0	3.7	19.7	30.6	20.5	14.9	10.6	4.3
領有身心障礙手冊	23	100.0	6.7	18.9	30.4	24.5	12.6	7.0	4.1
領有弱勢兒少生活扶助	18	100.0	5.7	37.5	13.2	12.4	8.8	22.5	4.3
領有弱勢兒少緊急生活扶助	2	100.0	-	-	28.1	71.9	-	-	4.4
領有特殊境遇生活扶助	9	100.0	-	41.6	37.9	12.6	8.0	-	2.7
以上皆無	1,780	100.0	2.5	29.5	37.3	15.3	8.6	6.8	3.5
<b>地區別</b>									
第一層	201	100.0	4.7	29.3	27.9	20.3	8.9	8.9	3.7
第二層	275	100.0	1.9	30.5	37.1	15.9	7.4	7.1	3.4
第三層	1,503	100.0	2.3	28.7	37.3	15.8	9.2	6.8	3.5
不清楚	52	100.0	9.6	19.2	32.7	7.7	17.3	13.5	4.4

表B8 少年每天參與休閒活動之時數(續)

單位：人；小時；%

項目別	總計		幾乎 不參 與	未滿2 小時	2至未 滿4小 時	4至未 滿6小 時	6至未滿 8小時	8小時 以上	平均 參與 時數
	樣本 數	百分 比							
<b>總計</b>	<b>2,031</b>	<b>100.0</b>	<b>2.7</b>	<b>28.7</b>	<b>36.2</b>	<b>16.0</b>	<b>9.1</b>	<b>7.2</b>	<b>3.6</b>
<b>父母教育程度</b>									
父歿、父不詳	21	100.0	8.8	32.1	41.9	6.5	-	10.7	3.1
<b>有父親</b>	<b>2,010</b>	<b>100.0</b>	<b>2.6</b>	<b>28.7</b>	<b>36.2</b>	<b>16.1</b>	<b>9.2</b>	<b>7.2</b>	<b>3.6</b>
國小及以下	57	100.0	3.0	37.0	27.8	13.7	8.5	10.1	3.5
國(初)中	266	100.0	2.7	24.7	29.8	20.9	13.5	8.4	4.0
高中(職)	664	100.0	1.9	26.2	36.6	17.3	10.5	7.4	3.7
專科、大學	644	100.0	2.3	31.5	39.2	14.4	7.0	5.6	3.3
研究所以上	154	100.0	1.4	34.7	43.8	11.4	5.5	3.3	2.9
不清楚	225	100.0	5.8	26.6	30.7	15.8	9.4	11.8	3.9
<b>母歿</b>	<b>14</b>	<b>100.0</b>	<b>6.1</b>	<b>23.2</b>	<b>38.7</b>	<b>18.4</b>	<b>6.4</b>	<b>7.1</b>	<b>3.6</b>
<b>有母親</b>	<b>2,017</b>	<b>100.0</b>	<b>2.6</b>	<b>28.8</b>	<b>36.2</b>	<b>16.0</b>	<b>9.1</b>	<b>7.2</b>	<b>3.6</b>
國小及以下	48	100.0	6.4	24.1	29.6	24.0	7.5	8.4	3.9
國(初)中	185	100.0	2.6	23.6	36.6	18.0	10.4	8.8	3.9
高中(職)	755	100.0	2.9	27.8	33.8	17.4	10.9	7.1	3.7
專科、大學	716	100.0	1.6	31.5	38.9	14.1	7.4	6.5	3.3
研究所以上	74	100.0	0.5	37.2	47.1	8.5	4.4	2.2	2.7
不清楚	238	100.0	4.7	25.9	33.4	16.5	9.4	10.1	3.8
<b>家庭型態</b>									
核心家庭	1,362	100.0	2.6	30.9	36.6	15.5	8.6	5.8	3.4
主幹家庭	233	100.0	1.7	23.3	39.0	16.3	9.7	10.0	3.9
混合家庭	72	100.0	5.9	20.1	37.2	21.5	9.5	5.8	3.8
單親家庭	320	100.0	2.4	26.1	32.5	16.9	10.5	11.6	4.0
祖孫二代	28	100.0	10.0	25.2	19.8	21.8	11.0	12.1	4.2
其他	16	100.0	-	19.7	61.6	4.3	10.5	3.8	3.3
<b>平均每月支出(不含學費)</b>									
未滿1,000元	559	100.0	3.1	28.0	36.4	18.9	7.7	5.9	3.5
1,000~1,999元	467	100.0	2.0	29.2	40.0	15.4	7.1	6.3	3.4
2,000~2,999元	342	100.0	2.1	28.3	36.2	15.1	10.2	8.2	3.6
3,000~4,999元	355	100.0	2.4	31.1	31.4	13.6	12.6	8.8	3.7
5,000~9,999元	210	100.0	2.8	26.3	35.5	17.6	11.2	6.7	3.7
10,000~19,999元	73	100.0	2.6	28.4	41.1	14.2	4.8	8.8	3.4
20,000元以上	25	100.0	14.8	30.4	25.4	2.4	7.3	19.7	4.1

表B9 少年最近一週之運動情形

單位：人；天；%

項目別	總計		沒有運動	有運動	平均運動天數	最常運動時間			
	樣本數	百分比				體育課	下課時間	平日放學	例假日
<b>總計</b>	<b>2,031</b>	<b>100.0</b>	<b>9.5</b>	<b>90.5</b>	<b>3.0</b>	<b>63.4</b>	<b>2.8</b>	<b>11.3</b>	<b>13.1</b>
<b>性別</b>									
男	1,049	100.0	7.1	92.9	3.3	57.8	4.3	13.9	17.0
女	982	100.0	12.1	87.9	2.6	69.3	1.2	8.5	8.9
<b>年齡別</b>									
12~未滿15歲	932	100.0	6.1	93.9	3.1	62.8	3.9	10.7	16.5
15~未滿18歲	1,099	100.0	12.4	87.6	2.8	63.9	1.9	11.7	10.2
<b>教育程度</b>									
國中	916	100.0	5.9	94.1	3.2	63.3	3.9	10.5	16.5
高中、高職、專科	1,063	100.0	11.5	88.5	2.8	65.3	1.2	11.8	10.2
未就學	52	100.0	32.7	67.3	3.3	25.0	17.3	13.5	11.5
<b>父母婚姻狀況</b>									
結婚，且同住一起	1,669	100.0	8.9	91.1	2.9	64.1	2.6	11.4	13.0
結婚，但不住在一起	92	100.0	14.1	85.9	2.9	66.4	0.9	5.3	13.2
未婚單親	8	100.0	4.1	95.9	3.3	47.9	-	38.9	9.1
未婚同居	9	100.0	9.9	90.1	3.2	58.2	-	19.0	13.0
離婚	213	100.0	10.2	89.8	3.2	59.8	4.4	10.5	15.1
一方去世	32	100.0	21.3	78.7	3.1	43.9	8.9	17.9	7.9
父母親雙亡	1	100.0	100.0	-	-	-	-	-	-
其他	6	100.0	12.0	88.0	2.2	83.2	-	4.8	-
<b>身份別</b>									
低收入	65	100.0	20.1	79.9	3.1	49.6	1.0	14.6	14.7
中低收入戶	146	100.0	10.8	89.2	3.4	56.1	6.4	15.7	11.0
領有身心障礙手冊	23	100.0	13.7	86.3	2.9	52.1	4.4	14.1	15.7
領有弱勢兒少生活扶助	18	100.0	17.2	82.8	2.9	61.9	-	10.0	10.9
領有弱勢兒少緊急生活扶助	2	100.0	-	100.0	3.4	71.9	-	-	28.1
領有特殊境遇生活扶助	9	100.0	22.5	77.5	2.2	77.5	-	-	-
以上皆無	1,780	100.0	8.9	91.1	2.9	64.5	2.6	10.8	13.2
<b>地區別</b>									
第一層	201	100.0	8.2	91.8	3.2	67.2	5.4	9.4	9.8
第二層	275	100.0	7.7	92.3	3.0	72.6	0.5	9.5	9.7
第三層	1,503	100.0	9.2	90.8	2.9	62.5	2.4	11.7	14.2
不清楚	52	100.0	32.7	67.3	3.3	25.0	17.3	13.5	11.5

表B9 少年最近一週之運動情形(續1)

單位：人；天；%

項目別	最常運動地點					平常運動項目(可複選)				
	學校	社區裡 或家附	公園	國民運 動中心	其他	撞球	躲避 球	棒球	桌球	登山
	總計	72.5	8.4	5.0	2.3	2.3	5.9	4.7	3.2	9.2
性別										
男	70.5	10.2	7.3	2.9	2.1	8.7	6.1	5.9	10.7	3.6
女	74.8	6.4	2.5	1.7	2.6	3.0	3.1	0.3	7.6	2.6
年齡別										
12~未滿15歲	72.6	8.7	7.3	2.4	2.9	5.8	8.1	5.0	11.0	3.5
15~未滿18歲	72.4	8.1	3.0	2.2	1.9	6.1	1.8	1.8	7.6	2.8
教育程度										
國中	73.3	8.6	7.0	2.3	3.0	5.6	8.1	5.0	11.0	3.4
高中、高職、專科	73.7	8.2	2.4	2.4	1.8	5.7	1.7	1.6	7.8	2.8
未就學	34.6	7.7	21.2	-	3.8	15.4	5.8	3.8	5.8	3.8
父母婚姻狀況										
結婚，且同住一起	72.9	9.1	4.4	2.2	2.5	5.6	4.4	3.7	9.3	3.5
結婚，但不住在一起	75.7	3.4	3.8	2.4	0.7	6.0	1.7	-	8.6	-
未婚單親	47.9	23.2	24.8	-	-	12.4	-	-	21.0	-
未婚同居	71.2	19.0	-	-	-	-	10.6	-	18.8	-
離婚	70.8	4.0	8.7	3.7	2.6	8.8	8.7	1.1	8.3	2.4
一方去世	61.2	5.3	12.1	-	-	7.5	3.1	3.1	5.1	-
父母親雙亡	-	-	-	-	-	-	-	-	-	-
其他	83.2	-	-	-	4.8	-	-	-	-	4.8
身份別										
低收入	55.6	9.2	11.7	2.2	1.4	8.3	8.1	1.0	2.1	-
中低收入戶	70.5	7.5	6.7	2.0	2.4	9.4	6.7	0.6	8.4	2.3
領有身心障礙手冊	57.2	18.5	7.7	-	2.9	4.4	7.0	-	6.5	8.2
領有弱勢兒少生活扶助	62.9	4.4	10.3	-	5.2	3.8	4.0	5.7	5.2	5.7
領有弱勢兒少緊急生活扶助	71.9	-	-	-	28.1	100.0	-	-	-	-
領有特殊境遇生活扶助	77.5	-	-	-	-	-	-	-	-	-
以上皆無	73.5	8.4	4.5	2.4	2.3	5.6	4.4	3.5	9.6	3.2
地區別										
第一層	77.6	6.4	1.6	3.2	3.0	9.7	3.4	2.2	12.8	3.7
第二層	81.1	7.9	1.4	0.8	1.2	7.8	5.5	3.2	14.1	3.9
第三層	71.6	8.7	5.5	2.5	2.4	4.8	4.7	3.4	7.9	2.9
不清楚	34.6	7.7	21.2	-	3.8	15.4	5.8	3.8	5.8	3.8

表B9 少年最近一週之運動情形(續2)

單位：人；天；%

項目別	平常運動項目(可複選)									
	網球	跳舞	跑步	游泳	羽球	室內運動	籃球	單車	排球	其他
<b>總計</b>	<b>0.9</b>	<b>12.2</b>	<b>52.0</b>	<b>13.4</b>	<b>24.0</b>	<b>15.3</b>	<b>48.5</b>	<b>22.8</b>	<b>21.3</b>	<b>5.6</b>
<b>性別</b>										
男	1.2	5.3	47.8	13.4	21.9	13.9	67.6	27.6	19.9	3.6
女	0.5	19.6	56.5	13.5	26.3	16.8	28.2	17.7	22.7	7.7
<b>年齡別</b>										
12~未滿15歲	1.4	13.2	55.4	16.4	27.3	15.5	52.2	28.5	18.2	5.7
15~未滿18歲	0.4	11.4	49.1	11.0	21.3	15.1	45.4	18.0	23.8	5.5
<b>教育程度</b>										
國中	1.4	13.3	55.9	16.4	27.7	15.6	52.4	28.5	18.3	5.8
高中、高職、專科	0.3	11.4	49.5	11.1	21.4	15.5	46.1	18.4	24.3	5.6
未就學	1.9	9.6	34.6	9.6	13.5	5.8	30.8	11.5	11.5	1.9
<b>父母婚姻狀況</b>										
結婚，且同住一起	0.9	12.1	51.4	13.3	24.6	15.3	48.7	23.5	21.5	6.1
結婚，但不住在一起	-	12.7	59.4	15.4	24.6	16.1	44.4	19.1	22.8	3.7
未婚單親	-	21.0	83.5	20.4	20.4	18.6	9.1	35.6	8.3	-
未婚同居	10.6	-	42.0	-	21.4	24.1	37.0	10.8	24.1	-
離婚	0.8	11.2	53.7	15.3	21.8	15.0	49.9	21.3	16.4	4.0
一方去世	-	25.3	40.3	6.2	14.9	14.0	51.2	9.9	34.4	1.9
父母親雙亡	-	-	-	-	-	-	-	-	-	-
其他	-	-	83.2	-	-	-	71.5	16.0	60.4	-
<b>身份別</b>										
低收入	1.0	12.6	44.7	8.2	22.2	19.0	42.0	20.2	12.2	3.9
中低收入戶	-	9.3	49.1	15.9	30.9	13.1	56.4	23.3	17.1	2.6
領有身心障礙手冊	2.6	12.7	50.9	10.7	8.2	25.0	20.8	14.8	-	14.4
領有弱勢兒少生活扶助	-	14.2	57.8	21.2	17.6	13.4	22.3	41.6	22.9	-
領有弱勢兒少緊急生活扶助	-	-	71.9	-	-	71.9	100.0	-	-	-
領有特殊境遇生活扶助	-	29.4	63.1	-	39.5	23.5	15.0	12.6	40.1	-
以上皆無	0.9	12.3	52.4	13.4	23.7	15.1	48.7	22.8	22.0	5.9
<b>地區別</b>										
第一層	0.2	10.5	52.9	4.8	28.5	14.5	58.9	19.7	22.7	6.1
第二層	1.2	9.0	46.4	12.5	13.8	18.2	52.0	24.9	22.7	10.1
第三層	0.8	13.1	53.5	14.9	25.7	15.2	47.1	23.2	21.1	4.8
不清楚	1.9	9.6	34.6	9.6	13.5	5.8	30.8	11.5	11.5	1.9

表B9 少年最近一週之運動情形(續3)

單位：人；天；%

項目別	總計		沒有運動	有運動	平均運動天數	最常運動時間			
	樣本數	百分比				體育課	下課時間	平日放學	例假日
<b>總計</b>	<b>2,031</b>	<b>100.0</b>	<b>9.5</b>	<b>90.5</b>	<b>3.0</b>	<b>63.4</b>	<b>2.8</b>	<b>11.3</b>	<b>13.1</b>
<b>父母教育程度</b>									
父歿、父不詳	21	100.0	21.4	78.6	3.0	45.7	4.7	16.1	12.1
<b>有父親</b>	2,010	100.0	9.4	90.6	3.0	63.6	2.8	11.2	13.1
國小及以下	57	100.0	10.5	89.5	3.2	59.7	2.8	16.1	10.9
國(初)中	266	100.0	8.5	91.5	3.1	65.2	4.7	7.8	13.9
高中(職)	664	100.0	10.3	89.7	2.9	63.6	2.8	10.3	12.9
專科、大學	644	100.0	8.2	91.8	3.0	63.9	1.9	12.8	13.2
研究所以上	154	100.0	7.1	92.9	3.1	64.9	4.4	9.8	13.8
不清楚	225	100.0	12.2	87.8	2.9	60.6	1.8	13.1	12.4
<b>母歿</b>	14	100.0	29.3	70.7	3.4	32.7	13.6	24.4	-
<b>有母親</b>	2,017	100.0	9.4	90.6	3.0	63.6	2.7	11.2	13.2
國小及以下	48	100.0	8.4	91.6	2.9	59.5	-	13.5	18.6
國(初)中	185	100.0	11.9	88.1	3.0	59.5	4.1	9.2	15.3
高中(職)	755	100.0	9.3	90.7	3.0	64.8	1.9	12.3	11.8
專科、大學	716	100.0	8.4	91.6	2.9	65.6	2.7	10.6	12.7
研究所以上	74	100.0	5.8	94.2	3.5	61.5	3.2	12.6	16.9
不清楚	238	100.0	11.7	88.3	3.0	58.3	5.1	9.8	15.1
<b>家庭型態</b>									
核心家庭	1,362	100.0	9.1	90.9	3.0	63.9	2.7	11.3	13.0
主幹家庭	233	100.0	7.7	92.3	2.8	61.0	1.3	15.3	14.7
混合家庭	72	100.0	6.7	93.3	3.0	75.8	2.2	7.8	7.5
單親家庭	320	100.0	12.3	87.7	3.0	61.0	3.3	10.0	13.5
祖孫二代	28	100.0	11.5	88.5	3.3	57.5	7.5	4.8	18.7
其他	16	100.0	22.2	77.8	3.1	53.4	16.2	3.8	4.4
<b>平均每月支出(不含學費)</b>									
未滿1,000元	559	100.0	10.4	89.6	3.0	60.0	3.1	9.9	16.7
1,000~1,999元	467	100.0	7.9	92.1	2.9	68.2	3.6	9.2	11.1
2,000~2,999元	342	100.0	7.6	92.4	2.9	68.1	2.1	10.7	11.5
3,000~4,999元	355	100.0	10.1	89.9	3.0	61.8	3.2	12.8	12.1
5,000~9,999元	210	100.0	12.0	88.0	2.9	59.4	0.9	16.1	11.6
10,000~19,999元	73	100.0	10.4	89.6	2.9	55.8	1.4	15.0	17.5
20,000元以上	25	100.0	13.1	86.9	3.7	62.7	6.6	13.8	3.8



表B9 少年最近一週之運動情形(續4)

單位：人；天；%

項目別	最常運動地點					平常運動項目(可複選)				
	學校	社區裡 或家附	公園	國民運 動中心	其他	撞球	躲避 球	棒球	桌球	登山
	總計	72.5	8.4	5.0	2.3	2.3	5.9	4.7	3.2	9.2
<b>父母教育程度</b>										
父歿、父不詳	51.8	8.2	18.6	-	-	16.3	4.7	-	7.9	-
有父親	72.8	8.4	4.8	2.3	2.4	5.8	4.7	3.3	9.2	3.1
國小及以下	73.0	10.6	4.2	-	1.7	6.2	4.2	-	3.6	-
國(初)中	73.7	8.1	4.1	2.9	2.7	7.1	6.5	5.1	6.5	3.3
高中(職)	72.9	8.2	4.6	2.1	1.9	5.9	4.9	1.7	5.6	2.1
專科、大學	72.4	9.5	4.9	2.6	2.4	4.9	2.8	4.4	12.4	4.3
研究所以上	75.0	7.7	4.8	4.0	1.4	6.5	7.2	3.8	16.2	6.5
不清楚	70.6	5.7	6.3	1.0	4.2	6.2	5.8	2.9	10.4	1.2
<b>母歿</b>	63.5	-	7.1	-	-	-	-	7.1	-	-
有母親	72.6	8.4	5.0	2.3	2.4	6.0	4.7	3.2	9.2	3.1
國小及以下	66.5	9.7	10.5	-	4.9	8.9	15.0	3.5	4.7	-
國(初)中	70.1	5.0	7.1	5.2	0.7	8.2	2.9	2.1	2.5	3.5
高中(職)	73.4	9.2	4.6	1.0	2.5	5.5	3.7	2.2	8.3	1.8
專科、大學	73.8	8.8	3.4	3.4	2.2	5.4	3.9	4.2	11.1	4.3
研究所以上	76.0	9.8	2.7	3.5	2.3	8.4	5.8	4.9	22.9	8.3
不清楚	68.5	6.7	8.8	1.0	3.2	6.2	9.6	3.6	8.5	2.5
<b>家庭型態</b>										
核心家庭	73.3	8.7	4.4	1.9	2.5	6.0	4.0	3.6	9.5	3.8
主幹家庭	68.4	11.8	5.7	4.5	1.9	5.7	6.9	4.8	8.9	2.7
混合家庭	84.2	4.9	0.9	1.0	2.3	1.7	5.4	1.8	9.7	2.1
單親家庭	70.7	4.9	7.9	2.1	2.1	7.5	5.5	1.0	8.0	1.0
祖孫二代	66.7	9.2	3.1	9.5	-	3.6	4.0	3.6	8.1	-
其他	57.9	16.0	3.8	-	-	-	13.1	-	4.4	-
<b>平均每月支出(不含學費)</b>										
未滿1,000元	68.7	10.0	6.3	2.0	2.7	3.5	6.0	3.7	10.9	4.6
1,000~1,999元	76.5	7.0	4.7	1.8	2.1	6.0	4.2	3.9	9.0	2.2
2,000~2,999元	75.7	6.1	4.5	3.5	2.6	7.3	4.0	2.4	9.7	2.0
3,000~4,999元	73.2	9.5	3.9	2.6	0.7	5.8	4.9	3.0	6.3	2.2
5,000~9,999元	71.1	7.8	4.1	2.0	2.9	9.1	3.6	3.3	7.8	3.4
10,000~19,999元	63.2	9.9	8.9	2.2	5.5	8.7	3.7	0.5	15.0	6.5
20,000元以上	69.1	11.6	-	-	6.2	5.9	3.6	3.6	3.3	3.6

表B9 少年最近一週之運動情形(續完)

單位：人；天；%

項目別	平常運動項目(可複選)									
	網球	跳舞	跑步	游泳	羽球	室內運動	籃球	單車	排球	其他
<b>總計</b>	<b>0.9</b>	<b>12.2</b>	<b>52.0</b>	<b>13.4</b>	<b>24.0</b>	<b>15.3</b>	<b>48.5</b>	<b>22.8</b>	<b>21.3</b>	<b>5.6</b>
<b>父母教育程度</b>										
父歿、父不詳	-	26.1	44.7	4.7	22.8	13.5	43.7	15.1	31.5	2.9
<b>有父親</b>	0.9	12.1	52.1	13.5	24.0	15.3	48.6	22.9	21.1	5.6
國小及以下	1.1	8.3	48.7	9.8	33.3	11.8	54.7	29.7	10.3	2.3
國(初)中	1.8	9.5	48.8	9.4	26.7	15.2	54.8	21.2	18.3	4.7
高中(職)	0.9	13.9	53.5	13.0	24.0	17.2	49.3	19.5	23.8	3.3
專科、大學	0.7	11.8	52.8	14.7	22.5	15.1	45.4	27.7	20.6	8.0
研究所以上	0.5	9.5	57.2	23.8	27.1	15.4	48.8	25.9	24.9	7.1
不清楚	0.3	13.1	47.1	10.7	20.9	11.4	46.7	17.4	18.2	6.6
<b>母歿</b>	-	19.2	33.0	7.1	-	12.1	52.6	-	32.3	-
<b>有母親</b>	0.9	12.2	52.1	13.5	24.2	15.3	48.5	23.0	21.2	5.6
國小及以下	2.5	11.9	53.4	1.7	25.2	18.4	55.2	32.9	21.2	4.6
國(初)中	0.8	8.9	46.2	11.0	22.9	15.4	47.5	18.8	15.4	5.4
高中(職)	0.9	12.5	51.9	12.4	24.9	17.4	50.6	22.9	21.7	4.3
專科、大學	0.9	12.1	54.3	15.2	24.1	14.2	47.9	24.9	23.9	6.8
研究所以上	-	13.7	58.9	22.4	22.9	13.7	43.0	19.7	21.6	10.5
不清楚	0.7	13.4	48.7	13.5	23.5	12.2	45.1	19.5	15.6	5.4
<b>家庭型態</b>										
核心家庭	0.9	11.7	51.3	13.6	22.5	15.0	49.6	22.9	20.4	6.3
主幹家庭	1.3	13.8	52.2	13.1	30.5	17.9	42.0	30.8	25.3	5.5
混合家庭	0.7	18.8	55.1	14.8	36.7	18.8	48.4	16.9	29.4	3.5
單親家庭	0.5	12.7	54.3	13.2	23.0	15.4	48.7	19.2	19.6	3.0
祖孫二代	-	3.6	54.1	14.6	33.6	5.3	62.0	6.1	20.8	4.7
其他	-	4.3	41.9	4.4	8.9	-	31.0	26.5	29.4	17.4
<b>平均每月支出(不含學費)</b>										
未滿1,000元	1.6	11.6	51.5	15.8	23.0	16.2	48.9	21.9	16.7	6.9
1,000~1,999元	0.7	10.4	56.4	14.2	28.1	13.8	48.6	26.5	25.6	3.7
2,000~2,999元	0.9	15.2	57.4	13.6	24.8	14.8	48.2	21.8	19.9	5.0
3,000~4,999元	-	12.8	49.2	10.6	20.6	14.5	46.7	20.0	27.2	5.6
5,000~9,999元	-	12.7	39.2	10.9	23.7	15.0	50.6	21.1	19.5	7.3
10,000~19,999元	3.0	12.2	53.2	11.3	26.4	25.7	46.3	31.5	15.7	5.8
20,000元以上	-	6.2	51.6	12.4	5.3	16.5	60.0	18.2	8.9	6.9

表B10 少年上網之經驗情形

單位：人；%

項目別	總計		完全 沒有 上網	有上 網	我曾經在網路上將自己或家人的私人資料告訴別人				
	樣本數 (人)	百分比			從來沒 有	很少 這樣	有時 這樣	時常 這樣	總是 這樣
<b>總計</b>	<b>2,031</b>	<b>100.0</b>	<b>0.7</b>	<b>99.3</b>	<b>44.1</b>	<b>39.3</b>	<b>13.9</b>	<b>1.5</b>	<b>0.5</b>
<b>性別</b>									
男	1,049	100.0	0.7	99.3	46.7	39.3	11.4	1.2	0.7
女	982	100.0	0.6	99.4	41.3	39.4	16.6	1.8	0.3
<b>年齡別</b>									
12~未滿15歲	932	100.0	1.1	98.9	50.6	36.1	10.8	1.2	0.3
15~未滿18歲	1,099	100.0	0.3	99.7	38.5	42.1	16.6	1.8	0.7
<b>教育程度</b>									
國中	916	100.0	1.0	99.0	50.4	36.7	10.6	1.0	0.3
高中、高職、專科	1,063	100.0	-	100.0	38.4	42.1	16.9	2.0	0.7
未就學	52	100.0	7.7	92.3	50.0	30.8	11.5	-	-
<b>父母婚姻狀況</b>									
結婚，且同住一起	1,669	100.0	0.6	99.4	45.2	39.0	13.3	1.5	0.4
結婚，但不住在一起	92	100.0	1.1	98.9	34.7	46.3	14.4	2.7	0.8
未婚單親	8	100.0	-	100.0	14.1	53.1	32.8	-	-
未婚同居	9	100.0	-	100.0	52.3	23.6	24.1	-	-
離婚	213	100.0	1.4	98.6	39.3	41.0	16.9	0.8	0.6
一方去世	32	100.0	-	100.0	51.2	30.9	17.9	-	-
父母親雙亡	1	100.0	-	100.0	-	-	-	-	100.0
其他	6	100.0	-	100.0	47.6	28.8	-	23.6	-
<b>身份別</b>									
低收入	65	100.0	3.1	96.9	42.7	44.7	7.4	1.1	0.9
中低收入戶	146	100.0	0.7	99.3	48.2	34.6	14.7	1.3	0.5
領有身心障礙手冊	23	100.0	4.4	95.6	52.3	27.4	12.8	3.2	-
領有弱勢兒少生活扶助	18	100.0	-	100.0	44.6	23.7	27.6	4.1	-
領有弱勢兒少緊急生活扶助	2	100.0	-	100.0	-	28.1	71.9	-	-
領有特殊境遇生活扶助	9	100.0	-	100.0	-	60.4	31.6	8.0	-
以上皆無	1,780	100.0	0.5	99.5	43.9	39.7	13.7	1.6	0.5
<b>地區別</b>									
第一層	201	100.0	0.5	99.5	48.5	38.4	10.8	1.4	0.3
第二層	275	100.0	-	100.0	44.0	40.2	14.0	1.8	-
第三層	1,503	100.0	0.6	99.4	43.3	39.6	14.4	1.5	0.6
不清楚	52	100.0	7.7	92.3	50.0	30.8	11.5	-	-

表B10 少年上網之經驗情形(續1)

單位：人；%

項目別	我曾經瀏覽過註明「未滿十八歲者不可進入」的網站					我曾經在沒有大人陪同的情況下和網友單獨見面				
	從來沒有	很少這樣	有時這樣	時常這樣	總是這樣	從來沒有	很少這樣	有時這樣	時常這樣	總是這樣
<b>總計</b>	<b>51.7</b>	<b>22.7</b>	<b>15.0</b>	<b>4.2</b>	<b>5.8</b>	<b>88.3</b>	<b>7.1</b>	<b>2.2</b>	<b>1.0</b>	<b>0.7</b>
<b>性別</b>										
男	43.1	21.6	18.7	6.0	9.9	87.4	7.9	2.1	1.0	0.8
女	61.0	23.8	11.0	2.3	1.4	89.3	6.3	2.4	0.9	0.6
<b>年齡別</b>										
12~未滿15歲	70.6	16.4	7.6	1.6	2.7	92.6	4.5	0.6	0.5	0.7
15~未滿18歲	35.8	28.0	21.2	6.5	8.4	84.7	9.3	3.6	1.3	0.7
<b>教育程度</b>										
國中	70.7	16.4	7.5	1.6	2.8	93.1	4.1	0.7	0.4	0.7
高中、高職、專科	35.6	28.0	21.4	6.6	8.5	85.7	9.1	3.1	1.4	0.8
未就學	48.1	25.0	15.4	1.9	1.9	57.7	21.2	11.5	1.9	-
<b>父母婚姻狀況</b>										
結婚，且同住一起	53.3	22.2	14.7	3.7	5.5	89.7	6.5	1.8	0.9	0.5
結婚，但不住在一起	34.7	30.8	20.1	7.6	5.8	79.7	9.4	4.6	2.9	2.3
未婚單親	75.3	4.1	12.4	8.3	-	75.3	24.7	-	-	-
未婚同居	44.1	23.6	24.1	-	8.2	100.0	-	-	-	-
離婚	44.2	22.7	16.1	7.2	8.4	83.6	9.5	4.5	-	1.0
一方去世	60.7	30.4	6.1	2.7	-	79.0	14.8	3.1	3.1	-
父母親雙亡	-	-	-	-	100.0	-	-	-	-	100.0
其他	72.0	16.0	-	-	12.0	76.9	11.2	12.0	-	-
<b>身份別</b>										
低收入	54.7	26.3	6.9	2.1	7.0	82.0	6.3	5.3	-	3.4
中低收入戶	53.1	24.9	11.1	5.4	4.8	86.2	7.9	1.1	2.9	1.1
領有身心障礙手冊	45.6	24.7	12.6	3.5	9.3	77.6	-	18.0	-	-
領有弱勢兒少生活扶助	55.0	4.4	13.2	15.1	12.2	67.5	28.4	4.1	-	-
領有弱勢兒少緊急生活扶助	-	28.1	71.9	-	-	100.0	-	-	-	-
領有特殊境遇生活扶助	45.5	25.5	-	-	29.1	77.0	-	23.0	-	-
以上皆無	51.5	22.5	15.6	4.2	5.7	89.1	7.0	2.0	0.9	0.6
<b>地區別</b>										
第一層	53.0	20.5	13.9	4.3	7.8	86.5	7.9	2.5	2.2	0.4
第二層	53.7	22.9	15.5	2.3	5.7	92.8	5.4	1.2	0.6	-
第三層	51.3	22.8	15.0	4.6	5.6	88.8	6.9	2.1	0.8	0.9
不清楚	48.1	25.0	15.4	1.9	1.9	57.7	21.2	11.5	1.9	-

表B10 少年上網之經驗情形(續2)

單位：人；%

項目別	我曾經下載未獲授權的音樂、影片、或圖片等檔案					我曾經在網路上發表攻擊別人的言論				
	從來沒有	很少這樣	有時這樣	時常這樣	總是這樣	從來沒有	很少這樣	有時這樣	時常這樣	總是這樣
<b>總計</b>	<b>48.6</b>	<b>23.7</b>	<b>18.1</b>	<b>5.4</b>	<b>3.4</b>	<b>70.1</b>	<b>22.8</b>	<b>4.9</b>	<b>1.0</b>	<b>0.5</b>
<b>性別</b>										
男	46.6	24.9	17.2	5.7	4.8	67.2	23.2	6.4	1.6	0.9
女	50.8	22.4	19.2	5.0	2.0	73.3	22.5	3.3	0.3	0.1
<b>年齡別</b>										
12~未滿15歲	63.1	17.2	13.0	3.4	2.2	71.8	21.6	4.6	0.5	0.4
15~未滿18歲	36.4	29.3	22.5	7.1	4.5	68.7	23.9	5.2	1.4	0.5
<b>教育程度</b>										
國中	63.0	17.0	13.3	3.5	2.2	71.8	21.9	4.4	0.4	0.4
高中、高職、專科	36.6	29.1	22.4	7.2	4.7	69.7	23.3	4.9	1.5	0.6
未就學	42.3	32.7	15.4	1.9	-	48.1	28.8	13.5	1.9	-
<b>父母婚姻狀況</b>										
結婚，且同住一起	49.6	23.2	17.7	5.8	3.1	71.6	21.7	4.7	1.1	0.3
結婚，但不住在一起	37.3	32.0	22.5	4.0	3.2	69.8	21.0	6.9	-	1.2
未婚單親	59.0	18.6	8.3	-	14.1	57.1	30.6	12.4	-	-
未婚同居	44.1	-	23.6	32.3	-	65.7	24.1	10.2	-	-
離婚	44.6	26.5	18.9	2.8	5.8	59.5	32.3	5.1	0.6	1.0
一方去世	54.0	19.2	24.4	2.4	-	67.8	26.0	3.1	3.1	-
父母親雙亡	-	-	-	-	100.0	-	-	-	-	100.0
其他	63.6	-	24.5	-	12.0	71.5	4.8	23.6	-	-
<b>身份別</b>										
低收入	47.2	17.3	21.7	4.3	6.4	64.0	19.9	10.8	0.9	1.3
中低收入戶	53.4	21.2	14.0	5.7	5.1	67.2	21.8	7.3	2.5	0.5
領有身心障礙手冊	62.9	19.2	2.9	7.5	3.2	73.6	15.7	6.3	-	-
領有弱勢兒少生活扶助	59.0	25.0	11.9	-	4.1	57.6	32.7	9.8	-	-
領有弱勢兒少緊急生活扶助	28.1	-	71.9	-	-	71.9	28.1	-	-	-
領有特殊境遇生活扶助	58.1	-	33.9	-	8.0	70.9	21.0	8.0	-	-
以上皆無	47.9	24.3	18.4	5.6	3.3	70.6	23.0	4.5	0.9	0.5
<b>地區別</b>										
第一層	55.4	22.9	12.3	4.7	4.2	71.6	21.6	4.3	1.6	0.3
第二層	51.0	24.4	14.5	5.0	5.1	72.2	24.1	3.1	-	0.5
第三層	47.5	23.4	19.7	5.7	3.2	70.3	22.6	5.0	1.1	0.5
不清楚	42.3	32.7	15.4	1.9	-	48.1	28.8	13.5	1.9	-

表B10 少年上網之經驗情形(續3)

單位：人；%

項目別	我曾經透過網路認識陌生的朋友					我曾經運用網路購物				
	從來沒有	很少這樣	有時這樣	時常這樣	總是這樣	從來沒有	很少這樣	有時這樣	時常這樣	總是這樣
<b>總計</b>	<b>42.7</b>	<b>25.5</b>	<b>19.8</b>	<b>7.5</b>	<b>3.9</b>	<b>29.0</b>	<b>17.9</b>	<b>25.9</b>	<b>17.0</b>	<b>9.5</b>
<b>性別</b>										
男	42.7	22.7	20.1	8.1	5.6	35.6	19.4	24.4	12.7	7.1
女	42.8	28.4	19.5	6.7	2.0	21.8	16.3	27.6	21.6	12.1
<b>年齡別</b>										
12~未滿15歲	50.7	21.3	16.4	6.7	3.7	42.7	19.5	19.3	11.7	5.6
15~未滿18歲	36.0	29.0	22.6	8.1	4.1	17.3	16.6	31.5	21.5	12.9
<b>教育程度</b>										
國中	50.6	21.6	16.5	6.5	3.7	42.8	19.6	19.1	11.8	5.6
高中、高職、專科	36.4	28.5	22.6	8.3	4.1	17.3	16.3	31.2	21.8	13.3
未就學	32.7	30.8	19.2	7.7	1.9	23.1	21.2	36.5	9.6	1.9
<b>父母婚姻狀況</b>										
結婚，且同住一起	44.4	25.6	18.7	6.9	3.8	28.1	19.8	25.5	17.1	8.9
結婚，但不住在一起	28.1	27.5	28.8	8.8	5.7	40.6	14.6	18.5	13.9	11.3
未婚單親	32.8	16.5	41.7	9.1	-	23.8	17.3	46.5	12.4	-
未婚同居	22.8	42.5	-	34.7	-	-	-	37.0	8.2	54.8
離婚	34.5	25.4	25.1	9.2	4.4	29.9	7.3	33.0	17.5	11.0
一方去世	57.7	14.3	17.1	10.9	-	37.2	8.3	19.2	22.1	13.2
父母親雙亡	-	-	-	-	100.0	-	-	-	-	100.0
其他	60.4	11.2	4.8	23.6	-	58.7	12.8	4.8	12.0	11.7
<b>身份別</b>										
低收入	35.2	21.9	27.5	4.4	7.8	25.4	8.8	31.3	17.8	13.6
中低收入戶	40.6	21.7	19.7	11.4	6.0	36.6	16.3	19.8	19.8	6.8
領有身心障礙手冊	39.6	32.1	14.9	6.3	2.9	44.5	19.0	18.2	13.9	-
領有弱勢兒少生活扶助	35.3	13.6	23.4	12.5	15.1	28.1	-	41.4	13.5	16.9
領有弱勢兒少緊急生活扶助	-	-	100.0	-	-	100.0	-	-	-	-
領有特殊境遇生活扶助	56.0	-	21.0	23.0	-	14.4	54.1	-	8.0	23.5
以上皆無	43.3	26.0	19.4	7.3	3.5	28.3	18.4	26.3	16.9	9.5
<b>地區別</b>										
第一層	42.7	27.9	17.8	7.2	3.9	28.2	17.3	30.0	15.8	8.1
第二層	47.7	26.0	19.0	5.2	2.0	26.3	17.5	26.8	17.9	11.5
第三層	42.2	24.8	20.2	7.9	4.3	29.7	18.0	24.8	17.2	9.6
不清楚	32.7	30.8	19.2	7.7	1.9	23.1	21.2	36.5	9.6	1.9

表B10 少年上網之經驗情形(續4)

單位：人；%

項目別	每天平均上網時間								
	未滿 1小	1至未 滿4小	4至未 滿7小	7至未 滿10小	10至未 滿13小	13至未 滿17小	17至未 滿20小	20小 時以	平均 上網
<b>總計</b>	<b>12.2</b>	<b>53.4</b>	<b>21.4</b>	<b>6.3</b>	<b>2.3</b>	<b>1.9</b>	<b>0.9</b>	<b>0.9</b>	<b>4.0</b>
<b>性別</b>									
男	10.6	52.1	23.0	6.3	3.0	2.1	1.1	1.2	4.3
女	14.0	54.7	19.8	6.2	1.5	1.7	0.8	0.7	3.8
<b>年齡別</b>									
12~未滿15歲	18.9	49.7	18.4	6.4	1.6	1.9	0.8	1.2	3.8
15~未滿18歲	6.6	56.6	24.0	6.2	2.9	1.8	1.0	0.7	4.2
<b>教育程度</b>									
國中	18.6	50.2	18.6	6.3	1.5	1.9	0.8	1.0	3.8
高中、高職、專科	6.6	57.1	24.3	6.0	2.8	1.9	0.9	0.5	4.2
未就學	15.4	32.7	11.5	11.5	5.8	1.9	3.8	9.6	6.8
<b>父母婚姻狀況</b>									
結婚，且同住一起	12.5	54.7	21.0	6.0	2.2	1.4	1.0	0.6	3.9
結婚，但不住在一起	14.9	45.7	27.9	4.2	3.0	0.9	-	2.3	4.1
未婚單親	11.3	40.2	23.7	-	-	-	12.4	12.4	7.3
未婚同居	-	79.9	9.9	10.2	-	-	-	-	3.4
離婚	8.8	44.4	23.6	9.8	3.4	5.9	0.8	2.0	5.2
一方去世	19.4	73.0	4.5	-	-	3.1	-	-	2.6
父母親雙亡	-	-	-	-	-	-	-	100.0	21.5
其他	12.0	-	75.2	12.8	-	-	-	-	5.3
<b>身份別</b>									
低收入	12.8	52.5	14.3	6.6	2.8	0.9	4.1	3.0	4.7
中低收入戶	9.0	54.5	18.5	11.0	2.3	2.3	1.2	0.5	4.3
領有身心障礙手冊	9.7	56.7	13.9	-	9.6	-	5.7	-	4.6
領有弱勢兒少生活扶助	25.9	34.0	17.4	12.8	-	4.4	-	5.7	4.9
領有弱勢兒少緊急生活扶助	-	100.0	-	-	-	-	-	-	2.5
領有特殊境遇生活扶助	8.0	61.0	31.0	-	-	-	-	-	3.3
以上皆無	12.5	53.5	21.9	5.9	2.2	1.9	0.7	0.9	4.0
<b>地區別</b>									
第一層	9.7	48.9	23.4	9.8	4.2	3.1	0.3	-	4.4
第二層	14.8	55.7	21.3	3.2	1.3	2.3	0.8	0.6	3.7
第三層	12.0	54.3	21.5	6.2	2.1	1.6	0.9	0.8	4.0
不清楚	15.4	32.7	11.5	11.5	5.8	1.9	3.8	9.6	6.8

表B10 少年上網之經驗情形(續5)

單位：人；%

項目別	有沒有智慧型手機		最常上網地點					
	有	沒有	學校	家裡	朋友或同學家	網咖	坐車時	其他
<b>總計</b>	<b>93.8</b>	<b>5.5</b>	<b>10.1</b>	<b>86.2</b>	<b>0.4</b>	<b>0.2</b>	<b>1.6</b>	<b>0.8</b>
<b>性別</b>								
男	92.9	6.4	9.6	87.4	0.4	0.4	1.1	0.4
女	95.0	4.5	10.6	84.8	0.5	0.1	2.2	1.2
<b>年齡別</b>								
12~未滿15歲	89.3	9.6	3.4	93.5	0.1	0.1	0.6	1.2
15~未滿18歲	97.8	1.9	15.8	80.0	0.7	0.4	2.5	0.4
<b>教育程度</b>								
國中	89.6	9.4	3.4	93.9	0.1	0.1	0.6	0.8
高中、高職、專科	98.0	2.0	16.0	80.6	0.3	0.2	2.5	0.4
未就學	84.6	7.7	5.8	63.5	7.7	3.8	1.9	9.6
<b>父母婚姻狀況</b>								
結婚，且同住一起	94.1	5.3	9.9	86.8	0.2	0.2	1.7	0.6
結婚，但不住在一起	91.3	7.6	11.7	82.3	1.1	-	3.0	0.9
未婚單親	100.0	-	-	95.9	-	-	4.1	-
未婚同居	100.0	-	-	100.0	-	-	-	-
離婚	93.3	5.3	11.7	82.7	0.8	0.5	0.9	2.0
一方去世	92.0	8.0	6.8	83.1	7.0	-	-	3.1
父母親雙亡	-	100.0	-	-	-	100.0	-	-
其他	100.0	-	23.1	76.9	-	-	-	-
<b>身份別</b>								
低收入	89.6	7.3	16.6	76.5	1.1	-	-	2.7
中低收入戶	91.1	8.2	12.4	82.9	0.7	0.7	1.1	1.5
領有身心障礙手冊	93.0	2.6	22.7	68.6	4.4	-	-	-
領有弱勢兒少生活扶助	80.5	19.5	4.1	90.2	-	-	-	5.7
領有弱勢兒少緊急生活扶助	100.0	-	-	100.0	-	-	-	-
領有特殊境遇生活扶助	100.0	-	24.6	75.4	-	-	-	-
以上皆無	94.4	5.1	9.6	86.9	0.4	0.2	1.8	0.6
<b>地區別</b>								
第一層	95.8	3.7	19.3	79.9	-	-	0.3	-
第二層	93.4	6.6	6.8	88.6	-	-	2.1	2.6
第三層	94.0	5.4	9.6	87.4	0.3	0.2	1.7	0.3
不清楚	84.6	7.7	5.8	63.5	7.7	3.8	1.9	9.6



表B10 少年上網之經驗情形(續6)

單位：人；%

項目別	最常使用3C產品做什麼(可複選)										
	FACE BOOK	聽音樂	拍照	發送即時訊息	查看MAIL	玩遊戲	看影片	網路購物	數位學習	蒐尋資料	看新聞
<b>總計</b>	<b>73.8</b>	<b>81.1</b>	<b>47.6</b>	<b>79.1</b>	<b>13.1</b>	<b>67.5</b>	<b>80.0</b>	<b>35.9</b>	<b>9.0</b>	<b>46.3</b>	<b>22.6</b>
<b>性別</b>											
男	73.5	76.8	32.5	72.2	13.0	84.7	78.7	26.7	9.3	39.7	25.4
女	74.0	85.8	63.8	86.5	13.2	49.1	81.4	45.8	8.7	53.3	19.6
<b>年齡別</b>											
12~未滿15歲	76.0	80.1	45.4	75.2	9.2	71.8	82.1	26.6	8.0	45.4	16.6
15~未滿18歲	71.9	82.0	49.6	82.5	16.3	63.8	78.2	43.9	9.9	47.1	27.8
<b>教育程度</b>											
國中	76.1	80.6	45.4	75.4	9.2	72.7	82.7	26.7	7.9	45.8	16.6
高中、高職、專科	71.8	82.2	50.1	83.3	17.0	63.9	78.8	44.3	10.3	48.3	28.8
未就學	71.2	69.2	36.5	59.6	-	50.0	57.7	26.9	1.9	13.5	1.9
<b>父母婚姻狀況</b>											
結婚，且同住一起	73.2	80.6	47.5	79.8	13.0	66.8	78.8	35.2	8.9	46.6	23.2
結婚，但不住在一起	72.7	78.5	44.2	80.3	14.5	68.8	86.0	31.1	9.0	58.6	23.6
未婚單親	77.6	87.6	56.1	85.9	-	68.0	100.0	35.1	-	43.3	27.3
未婚同居	89.4	100.0	57.5	76.1	-	41.8	91.8	63.0	-	57.7	9.9
離婚	79.2	85.9	48.6	77.6	14.3	74.6	87.0	42.8	10.0	38.6	20.2
一方去世	72.1	76.3	61.8	55.3	10.8	57.2	69.2	34.7	12.1	49.0	12.4
父母親雙亡	100.0	100.0	100.0	100.0	100.0	100.0	100.0	100.0	100.0	100.0	100.0
其他	28.8	88.0	11.7	40.5	-	76.4	88.0	24.5	-	16.0	-
<b>身份別</b>											
低收入	83.2	84.9	50.3	76.9	18.7	71.4	82.8	50.7	13.9	47.8	23.2
中低收入戶	76.9	82.2	39.2	70.2	11.4	76.7	81.5	26.2	6.3	43.1	16.2
領有身心障礙手冊	79.0	58.2	36.6	79.3	12.9	73.8	61.5	6.4	4.8	43.7	26.7
領有弱勢兒少生活扶助	82.5	77.5	54.2	62.8	27.3	61.3	83.8	40.4	13.4	64.1	24.1
領有弱勢兒少緊急生活扶助	100.0	100.0	-	100.0	-	100.0	71.9	-	-	100.0	-
領有特殊境遇生活扶助	77.0	81.5	64.9	77.5	15.0	52.4	92.0	27.6	15.0	46.0	42.0
以上皆無	72.9	81.1	48.1	80.0	12.9	66.5	79.8	36.4	9.1	46.3	23.0
<b>地區別</b>											
第一層	76.7	82.5	48.5	81.6	12.4	70.2	81.1	39.4	6.9	43.2	19.3
第二層	75.5	77.3	48.6	86.1	16.0	64.3	81.6	42.9	11.4	49.3	25.8
第三層	73.1	82.1	47.8	78.2	13.1	68.3	80.3	34.5	9.1	47.3	23.2
不清楚	71.2	69.2	36.5	59.6	-	50.0	57.7	26.9	1.9	13.5	1.9

表B10 少年上網之經驗情形(續7)

單位：人；%

項目別	最常使用3C產品做什麼(可複選)					最常使用的通訊軟體(可複選)	
	線上預約及 網路訂票	電子地圖 服務	查交通 訊息	電子書、漫 畫、小說	其 他	FACEBOOK! Messenger	Line
<b>總計</b>	<b>8.1</b>	<b>14.7</b>	<b>21.6</b>	<b>35.6</b>	<b>1.6</b>	<b>85.4</b>	<b>77.3</b>
<b>性別</b>							
男	7.2	13.4	18.8	28.1	0.6	87.3	73.7
女	9.0	16.0	24.5	43.6	2.6	83.4	81.1
<b>年齡別</b>							
12~未滿15歲	5.9	9.0	9.7	33.7	1.8	87.5	65.0
15~未滿18歲	9.9	19.5	31.6	37.2	1.3	83.7	87.7
<b>教育程度</b>							
國中	5.8	8.8	9.5	33.8	1.8	87.6	65.0
高中、高職、專科	10.3	20.0	32.5	37.9	1.3	83.6	88.4
未就學	1.9	7.7	9.6	19.2	3.8	82.7	65.4
<b>父母婚姻狀況</b>							
結婚，且同住一起	8.2	14.4	21.7	35.5	1.2	85.3	77.8
結婚，但不住在一起	8.6	13.7	23.9	42.6	4.3	88.4	84.4
未婚單親	4.1	4.1	4.1	35.3	-	100.0	87.6
未婚同居	21.2	13.0	24.1	63.1	-	100.0	89.2
離婚	6.2	17.1	21.4	30.4	2.5	85.8	71.5
一方去世	11.5	15.0	15.3	38.1	1.9	76.2	74.1
父母親雙亡	100.0	100.0	100.0	100.0	-	100.0	100.0
其他	-	11.2	11.2	83.2	23.6	52.4	27.7
<b>身份別</b>							
低收入	8.6	26.6	26.8	36.5	4.8	87.2	76.8
中低收入戶	6.5	12.5	12.3	33.3	1.5	89.4	69.7
領有身心障礙手冊	4.8	18.8	13.8	37.8	8.3	82.1	77.5
領有弱勢兒少生活扶助	-	8.4	-	31.6	4.1	82.9	47.9
領有弱勢兒少緊急生活扶助	-	-	28.1	-	-	100.0	28.1
領有特殊境遇生活扶助	15.0	-	29.4	62.8	8.0	83.4	83.5
以上皆無	8.3	14.5	22.4	35.7	1.4	85.1	78.1
<b>地區別</b>							
第一層	6.4	12.8	21.3	33.7	0.4	89.8	78.1
第二層	11.9	15.4	25.1	30.8	2.3	82.9	81.4
第三層	7.8	15.0	21.4	37.3	1.5	85.4	76.9
不清楚	1.9	7.7	9.6	19.2	3.8	82.7	65.4

表B10 少年上網之經驗情形(續8)

單位：人；%

項目別	最常使用的通訊軟體(可複選)								
	WeChat	Skype	Yahoo! Messenger	Google Allo	QQ	Whats App	Insta- gram	其他	都沒 有
<b>總計</b>	<b>6.0</b>	<b>4.2</b>	<b>7.5</b>	<b>7.6</b>	<b>3.7</b>	<b>1.7</b>	<b>58.7</b>	<b>3.5</b>	<b>1.3</b>
<b>性別</b>									
男	6.2	6.6	9.1	9.7	4.0	1.8	50.4	3.5	1.5
女	5.8	1.7	5.9	5.5	3.5	1.5	67.7	3.6	1.1
<b>年齡別</b>									
12~未滿15歲	7.2	4.6	10.7	10.8	4.2	2.2	47.5	4.4	2.2
15~未滿18歲	4.9	3.9	4.8	5.0	3.3	1.3	68.2	2.8	0.6
<b>教育程度</b>									
國中	7.3	4.3	10.9	10.9	4.4	2.2	47.4	4.4	2.3
高中、高職、專科	4.9	4.2	4.8	4.8	3.3	1.1	69.3	2.8	0.6
未就學	5.8	3.8	3.8	7.7	1.9	3.8	42.3	3.8	-
<b>父母婚姻狀況</b>									
結婚，且同住一起	5.1	4.0	7.3	6.7	3.6	1.4	58.8	3.3	1.5
結婚，但不住在一起	14.1	6.5	7.8	10.7	5.0	1.1	52.5	0.9	1.3
未婚單親	9.7	-	11.3	11.3	11.3	11.3	56.1	-	-
未婚同居	-	-	-	-	-	-	69.1	-	-
離婚	8.2	5.3	8.3	10.6	3.7	3.1	61.9	6.8	0.4
一方去世	11.0	5.2	10.7	19.1	2.5	2.7	56.5	-	2.6
父母親雙亡	100.0	100.0	100.0	100.0	100.0	100.0	100.0	100.0	-
其他	11.7	-	-	52.4	-	-	16.5	11.7	-
<b>身份別</b>									
低收入	15.5	5.7	12.3	6.3	5.0	1.1	61.3	6.1	-
中低收入戶	12.8	4.4	9.2	13.1	7.9	1.8	43.7	5.7	-
領有身心障礙手冊	2.5	4.8	6.3	2.6	6.1	2.6	37.4	7.0	3.6
領有弱勢兒少生活扶助	8.8	8.1	14.2	14.2	10.4	5.2	50.3	15.1	-
領有弱勢兒少緊急生活扶助	-	-	-	-	-	-	100.0	-	-
領有特殊境遇生活扶助	15.0	-	14.5	14.5	-	-	67.1	-	-
以上皆無	5.0	4.2	7.2	7.2	3.2	1.6	59.9	3.2	1.5
<b>地區別</b>									
第一層	8.2	4.6	10.9	7.1	4.5	2.5	67.4	2.1	2.6
第二層	6.9	5.9	11.5	7.5	2.9	1.9	59.4	2.3	0.7
第三層	5.5	3.9	6.5	7.7	3.9	1.4	58.0	4.0	1.3
不清楚	5.8	3.8	3.8	7.7	1.9	3.8	42.3	3.8	-

表B10 少年上網之經驗情形(續9)

單位：人；%

項目別	總計		完全 沒有 上網	有上 網	我曾經在網路上將自己或家人的私人資料告訴別人				
	樣本 數	百分 比			從來沒 有	很少 這樣	有時 這樣	時常 這樣	總是 這樣
<b>總計</b>	<b>2,031</b>	<b>100.0</b>	<b>0.7</b>	<b>99.3</b>	<b>44.1</b>	<b>39.3</b>	<b>13.9</b>	<b>1.5</b>	<b>0.5</b>
<b>父母教育程度</b>									
父歿、父不詳	21	100.0	-	100.0	33.0	43.4	19.5	-	4.1
<b>有父親</b>	2,010	100.0	0.7	99.3	44.2	39.3	13.9	1.5	0.5
國小及以下	57	100.0	-	100.0	55.2	30.3	14.5	-	-
國(初)中	266	100.0	0.4	99.6	45.6	40.6	12.1	1.3	-
高中(職)	664	100.0	0.8	99.2	40.8	43.2	12.6	2.0	0.6
專科、大學	644	100.0	0.8	99.2	42.8	38.6	15.9	1.2	0.7
研究所以上	154	100.0	-	100.0	47.1	36.1	14.9	1.9	-
不清楚	225	100.0	0.9	99.1	51.5	32.6	12.9	1.7	0.4
<b>母歿</b>	14	100.0	-	100.0	68.6	13.2	12.1	-	6.1
<b>有母親</b>	2,017	100.0	0.7	99.3	43.9	39.5	13.9	1.5	0.5
國小及以下	48	100.0	-	100.0	51.3	38.4	10.3	-	-
國(初)中	185	100.0	1.6	98.4	40.1	44.1	11.8	1.9	0.4
高中(職)	755	100.0	0.6	99.4	43.1	41.2	13.1	1.3	0.7
專科、大學	716	100.0	0.7	99.3	41.7	40.3	15.5	1.6	0.3
研究所以上	74	100.0	-	100.0	46.3	34.7	16.6	2.4	-
不清楚	238	100.0	0.4	99.6	53.8	29.9	13.4	2.0	0.4
<b>家庭型態</b>									
核心家庭	1,362	100.0	0.7	99.3	45.4	39.4	12.9	1.2	0.4
主幹家庭	233	100.0	-	100.0	39.8	40.2	16.0	3.0	0.9
混合家庭	72	100.0	-	100.0	58.1	27.5	11.1	2.3	1.0
單親家庭	320	100.0	0.9	99.1	37.7	41.5	18.2	1.0	0.7
祖孫二代	28	100.0	3.6	96.4	54.1	34.8	4.5	3.0	-
其他	16	100.0	-	100.0	38.7	37.6	10.5	13.3	-
<b>平均每月支出(不含學費)</b>									
未滿1,000元	559	100.0	1.4	98.6	51.3	34.9	12.1	0.2	0.1
1,000~1,999元	467	100.0	0.3	99.7	42.1	43.5	12.0	2.1	-
2,000~2,999元	342	100.0	-	100.0	42.9	41.5	12.6	2.0	1.0
3,000~4,999元	355	100.0	0.3	99.7	33.3	42.7	20.4	2.3	1.0
5,000~9,999元	210	100.0	1.0	99.0	46.7	38.3	11.3	2.3	0.4
10,000~19,999元	73	100.0	-	100.0	50.5	31.7	16.9	-	0.9
20,000元以上	25	100.0	3.5	96.5	48.3	12.9	31.9	-	3.5

表B10 少年上網之經驗情形(續10)

單位：人；%

項目別	我曾經瀏覽過註明「未滿十八歲者不可進入」的網站					我曾經在沒有大人陪同的情況下和網友單獨見面				
	從來沒有	很少這樣	有時這樣	時常這樣	總是這樣	從來沒有	很少這樣	有時這樣	時常這樣	總是這樣
	<b>總計</b>	<b>51.7</b>	<b>22.7</b>	<b>15.0</b>	<b>4.2</b>	<b>5.8</b>	<b>88.3</b>	<b>7.1</b>	<b>2.2</b>	<b>1.0</b>
<b>父母教育程度</b>										
父歿、父不詳	52.4	33.9	5.4	4.2	4.1	73.2	13.3	4.7	4.7	4.1
<b>有父親</b>	51.7	22.5	15.1	4.2	5.8	88.5	7.1	2.2	0.9	0.7
國小及以下	59.5	14.8	16.8	2.8	6.1	85.0	8.4	3.5	2.0	1.1
國(初)中	44.0	18.9	21.8	6.8	8.1	84.4	10.8	2.1	2.1	0.4
高中(職)	49.3	25.4	15.3	4.0	5.2	88.3	7.4	2.2	0.6	0.7
專科、大學	51.3	24.6	13.7	4.2	5.5	90.4	5.9	1.4	0.7	0.8
研究所以上	55.7	18.5	15.0	5.4	5.4	89.6	5.7	3.6	0.4	0.6
不清楚	64.6	17.4	10.1	1.4	5.7	88.3	5.9	3.3	1.2	0.5
<b>母歿</b>	68.6	19.2	6.0	-	6.1	79.6	14.3	-	-	6.1
<b>有母親</b>	51.6	22.7	15.0	4.2	5.8	88.4	7.1	2.2	1.0	0.7
國小及以下	53.7	19.5	13.5	10.8	2.5	87.7	9.3	1.0	2.1	-
國(初)中	46.2	23.3	16.9	3.2	8.7	88.5	5.7	3.3	0.9	-
高中(職)	47.3	23.6	17.4	4.5	6.5	86.6	8.7	2.0	1.4	0.7
專科、大學	53.3	23.2	13.4	4.0	5.3	90.9	5.9	1.6	0.4	0.6
研究所以上	48.7	18.3	22.1	6.4	4.4	87.2	5.8	2.4	2.0	2.6
不清楚	64.7	19.7	8.8	2.9	3.4	87.1	6.8	4.3	0.6	0.8
<b>家庭型態</b>										
核心家庭	51.9	22.9	15.5	3.5	5.5	90.3	6.3	1.3	0.9	0.5
主幹家庭	55.9	21.0	13.5	2.9	6.8	86.6	8.5	3.6	0.7	0.6
混合家庭	68.4	17.4	7.3	5.2	1.7	86.5	5.5	3.3	1.9	2.7
單親家庭	44.9	23.8	14.8	8.4	7.2	81.8	10.1	4.6	1.1	1.3
祖孫二代	47.2	35.3	14.0	-	-	83.1	10.6	2.8	-	-
其他	48.7	8.6	31.5	-	11.1	86.8	3.8	9.4	-	-
<b>平均每月支出(不含學費)</b>										
未滿1,000元	63.8	20.9	9.0	2.1	2.9	90.3	5.5	1.9	0.6	0.3
1,000~1,999元	57.3	18.5	13.4	5.2	5.2	90.2	6.6	1.1	1.2	0.5
2,000~2,999元	45.3	23.5	18.0	5.4	7.8	88.6	6.7	4.1	-	0.5
3,000~4,999元	36.5	31.5	22.5	4.4	4.9	85.1	9.5	3.1	1.1	0.9
5,000~9,999元	45.4	21.3	16.6	5.0	10.8	86.2	7.2	1.8	2.0	1.8
10,000~19,999元	45.6	23.2	16.0	7.1	8.1	82.9	13.7	1.0	1.4	1.0
20,000元以上	52.6	13.1	14.5	-	16.2	83.3	5.9	-	3.8	3.5

表B10 少年上網之經驗情形(續11)

單位：人；%

項目別	我曾經下載未獲授權的音樂、影片、或圖片等檔案					我曾經在網路上發表攻擊別人的言論				
	從來沒有	很少這樣	有時這樣	時常這樣	總是這樣	從來沒有	很少這樣	有時這樣	時常這樣	總是這樣
	<b>總計</b>	<b>48.6</b>	<b>23.7</b>	<b>18.1</b>	<b>5.4</b>	<b>3.4</b>	<b>70.1</b>	<b>22.8</b>	<b>4.9</b>	<b>1.0</b>
<b>父母教育程度</b>										
父歿、父不詳	51.1	16.4	24.7	3.7	4.1	58.6	32.6	-	4.7	4.1
<b>有父親</b>	48.6	23.8	18.1	5.4	3.4	70.2	22.7	5.0	1.0	0.4
國小及以下	61.5	11.4	16.8	5.8	4.5	74.8	17.5	6.4	-	1.3
國(初)中	40.4	25.4	23.2	6.3	4.3	67.5	22.2	6.7	3.2	-
高中(職)	45.5	28.5	16.9	5.3	3.0	67.9	26.2	4.0	0.7	0.4
專科、大學	48.3	23.0	19.1	5.5	3.3	72.0	21.2	4.7	0.6	0.7
研究所以上	47.9	20.9	19.0	7.5	4.6	74.8	18.2	6.5	-	0.5
不清楚	65.7	15.7	11.9	2.9	2.9	70.9	22.1	5.0	1.0	-
<b>母歿</b>	55.1	19.6	19.2	-	6.1	68.6	18.1	7.1	-	6.1
<b>有母親</b>	48.6	23.8	18.1	5.4	3.4	70.1	22.9	4.9	1.0	0.4
國小及以下	57.2	18.6	20.0	1.8	2.5	67.1	25.8	2.8	4.4	-
國(初)中	48.1	23.3	14.7	7.5	4.7	64.0	24.7	4.3	3.6	1.6
高中(職)	45.2	26.3	19.0	5.2	3.7	69.1	24.0	5.0	0.7	0.6
專科、大學	46.1	24.4	20.0	5.5	3.5	71.4	22.3	5.0	0.4	0.2
研究所以上	56.4	14.1	19.5	7.9	2.0	81.6	15.0	3.4	-	-
不清楚	63.2	18.1	11.7	4.6	2.0	71.3	21.6	5.5	1.2	-
<b>家庭型態</b>										
核心家庭	49.6	23.3	17.9	5.8	2.8	72.2	21.0	4.6	1.0	0.4
主幹家庭	47.3	22.0	19.3	6.2	5.1	66.4	28.6	3.6	1.0	0.4
混合家庭	57.6	21.6	11.7	6.0	3.1	76.3	18.5	3.5	1.7	-
單親家庭	43.7	26.6	20.1	3.5	5.2	62.2	28.1	7.0	0.7	1.1
祖孫二代	60.7	21.8	12.2	1.7	-	68.4	21.3	6.7	-	-
其他	25.8	44.5	20.4	4.7	4.7	75.3	9.5	10.5	4.7	-
<b>平均每月支出(不含學費)</b>										
未滿1,000元	59.4	21.2	13.2	2.8	1.9	76.9	16.2	4.3	0.9	0.2
1,000~1,999元	47.7	22.7	18.7	5.7	4.9	71.2	22.7	4.6	0.2	0.9
2,000~2,999元	43.0	25.6	21.5	7.3	2.5	74.3	19.6	5.3	0.8	-
3,000~4,999元	39.3	27.7	22.3	7.5	2.8	60.3	32.7	5.3	1.0	0.4
5,000~9,999元	46.1	23.6	18.7	5.1	5.5	62.9	26.3	6.1	3.2	0.6
10,000~19,999元	49.6	23.9	17.4	4.0	5.0	59.1	36.9	1.7	1.2	1.2
20,000元以上	54.3	16.4	9.5	5.6	10.7	70.6	9.5	12.9	-	3.5

表B10 少年上網之經驗情形(續12)

單位：人；%

項目別	我曾經透過網路認識陌生的朋友					我曾經運用網路購物				
	從來沒有	很少這樣	有時這樣	時常這樣	總是這樣	從來沒有	很少這樣	有時這樣	時常這樣	總是這樣
	<b>總計</b>	<b>42.7</b>	<b>25.5</b>	<b>19.8</b>	<b>7.5</b>	<b>3.9</b>	<b>29.0</b>	<b>17.9</b>	<b>25.9</b>	<b>17.0</b>
<b>父母教育程度</b>										
父歿、父不詳	47.1	22.7	14.2	12.0	4.1	21.0	9.4	25.4	30.6	13.6
<b>有父親</b>	42.7	25.5	19.9	7.4	3.9	29.0	18.0	25.9	16.9	9.5
國小及以下	40.3	25.0	22.2	6.2	6.3	32.2	15.4	24.3	18.8	9.4
國(初)中	43.3	21.9	24.2	5.5	4.8	25.1	20.5	29.3	14.9	9.7
高中(職)	39.3	27.4	19.5	9.4	3.6	22.8	18.8	28.9	18.2	10.5
專科、大學	44.0	27.2	18.2	6.3	3.5	29.9	17.1	23.9	18.6	9.6
研究所以上	47.3	21.8	21.8	6.2	3.0	37.7	12.6	19.4	20.1	10.2
不清楚	45.8	21.7	18.5	8.2	4.9	42.7	19.6	23.7	7.5	5.6
<b>母歿</b>	62.6	6.0	18.1	7.1	6.1	54.5	5.2	6.0	12.1	22.2
<b>有母親</b>	42.6	25.6	19.8	7.5	3.9	28.8	18.0	26.1	17.0	9.5
國小及以下	47.7	24.8	15.4	5.3	6.8	44.5	14.4	20.7	10.7	9.8
國(初)中	38.5	27.9	21.7	5.8	4.6	17.7	19.4	28.2	20.0	13.0
高中(職)	37.9	26.5	22.5	8.5	3.9	24.7	18.4	28.6	18.7	9.0
專科、大學	46.0	25.5	18.1	6.6	3.1	30.7	16.8	24.4	17.9	9.6
研究所以上	45.1	27.9	13.7	8.3	5.0	35.7	12.3	19.8	17.8	14.4
不清楚	48.8	20.4	17.7	8.3	4.5	39.0	22.1	24.3	7.9	6.2
<b>家庭型態</b>										
核心家庭	45.7	25.5	17.9	6.2	3.9	28.1	19.9	25.0	17.0	9.2
主幹家庭	37.1	28.2	20.7	10.8	3.2	23.3	17.3	27.8	21.8	9.8
混合家庭	49.2	14.3	23.2	8.4	4.8	42.1	19.6	18.9	11.6	7.9
單親家庭	33.8	26.1	25.4	9.5	4.2	32.8	11.4	27.8	15.4	11.7
祖孫二代	25.6	28.4	33.0	6.4	3.0	49.7	5.7	33.8	4.2	3.0
其他	54.2	14.5	12.9	18.4	-	9.7	-	57.5	22.0	10.8
<b>平均每月支出(不含學費)</b>										
未滿1,000元	53.1	20.3	15.6	7.2	2.3	42.0	20.9	22.7	8.8	4.2
1,000~1,999元	38.6	29.7	20.0	7.0	4.4	24.6	21.2	29.5	16.9	7.5
2,000~2,999元	37.9	26.2	23.5	8.4	4.0	23.9	17.3	31.1	16.1	11.6
3,000~4,999元	33.8	31.3	23.9	7.0	3.7	18.1	12.5	27.7	28.6	12.8
5,000~9,999元	44.6	23.0	18.2	9.6	3.7	26.0	15.3	18.6	21.8	17.3
10,000~19,999元	43.8	18.8	21.7	5.2	10.5	42.6	12.4	19.8	12.2	13.0
20,000元以上	63.2	7.3	9.1	3.6	13.2	26.3	15.0	12.5	24.0	18.8

表B10 少年上網之經驗情形(續13)

單位：人；%

項目別	每天平均上網時間								
	未滿1 小時	1至未 滿4小	4至未 滿7小	7至未 滿10小	10至未 滿13小	13至未 滿17小	17至未 滿20小	20小 時以	平均上 網時間
<b>總計</b>	<b>12.2</b>	<b>53.4</b>	<b>21.4</b>	<b>6.3</b>	<b>2.3</b>	<b>1.9</b>	<b>0.9</b>	<b>0.9</b>	<b>4.0</b>
<b>父母教育程度</b>									
父歿、父不詳	16.4	72.0	2.9	-	-	-	4.7	4.1	3.8
<b>有父親</b>	12.2	53.2	21.6	6.3	2.3	1.9	0.9	0.9	4.1
國小及以下	10.8	51.8	20.8	8.5	-	2.1	1.1	5.0	4.8
國(初)中	9.2	47.0	25.0	9.5	3.7	2.0	1.2	1.9	4.8
高中(職)	10.1	51.3	24.3	7.6	2.3	2.3	1.0	0.3	4.2
專科、大學	14.1	58.2	18.1	3.8	2.2	1.7	0.9	0.2	3.6
研究所以上	18.8	58.8	19.0	0.9	1.2	0.7	-	0.6	3.1
不清楚	12.0	48.4	21.7	9.5	2.3	2.0	0.6	2.6	4.5
<b>母歿</b>	20.3	60.4	6.0	-	-	7.1	-	6.1	4.3
<b>有母親</b>	12.2	53.3	21.5	6.3	2.3	1.8	0.9	0.9	4.0
國小及以下	3.7	54.6	28.4	6.9	1.2	2.5	1.2	1.5	4.6
國(初)中	9.1	48.5	25.8	7.5	1.7	1.4	1.9	2.4	4.7
高中(職)	9.0	52.2	23.8	7.7	2.8	2.1	1.0	0.8	4.3
專科、大學	15.8	57.5	16.8	4.6	2.0	1.5	0.8	0.2	3.5
研究所以上	22.6	60.5	15.8	-	1.0	-	-	-	2.6
不清楚	12.2	45.8	25.6	8.2	2.3	2.9	0.6	2.0	4.6
<b>家庭型態</b>									
核心家庭	12.7	55.0	20.9	5.6	1.9	1.5	1.0	0.7	3.9
主幹家庭	11.2	52.2	23.7	7.0	2.5	1.6	1.1	0.7	4.1
混合家庭	15.5	53.6	17.1	8.5	4.4	-	0.9	-	3.8
單親家庭	10.9	48.8	23.0	7.3	2.5	3.8	0.8	2.0	4.6
祖孫二代	7.1	45.7	16.2	19.5	5.3	2.5	-	-	4.9
其他	9.2	39.0	29.3	-	10.3	5.8	-	6.4	6.1
<b>平均每月支出(不含學費)</b>									
未滿1,000元	16.9	51.4	20.0	5.8	1.7	1.7	0.4	0.7	3.7
1,000~1,999元	9.1	57.6	20.2	6.2	3.0	0.8	0.5	2.1	4.2
2,000~2,999元	11.8	55.3	22.0	5.2	2.5	1.7	1.2	0.3	3.9
3,000~4,999元	8.0	54.5	22.0	8.3	1.9	3.1	1.8	0.2	4.4
5,000~9,999元	12.0	48.1	27.5	6.1	1.8	1.9	1.1	0.5	4.1
10,000~19,999元	15.0	55.4	15.5	5.5	4.1	1.1	2.3	1.2	4.1
20,000元以上	26.7	16.1	26.0	7.4	-	13.2	-	7.1	6.3



表B10 少年上網之經驗情形(續14)

單位：人；%

項目別	有沒有智慧型手機		最常上網地點					
	有	沒有	學校	家裡	朋友或 同學家	網咖	坐車 時	其他
<b>總計</b>	<b>93.8</b>	<b>5.5</b>	<b>10.1</b>	<b>86.2</b>	<b>0.4</b>	<b>0.2</b>	<b>1.6</b>	<b>0.8</b>
<b>父母教育程度</b>								
父歿、父不詳	83.6	16.4	10.5	70.0	10.7	4.1	-	4.7
<b>有父親</b>	94.0	5.3	10.1	86.3	0.3	0.2	1.6	0.7
國小及以下	92.6	7.4	8.3	87.6	1.7	-	-	2.3
國(初)中	93.3	6.3	8.2	88.7	0.4	0.4	0.7	1.3
高中(職)	94.7	4.5	10.7	86.0	0.4	-	1.7	0.5
專科、大學	93.2	6.0	11.2	86.3	-	0.0	1.4	0.3
研究所以上	94.2	5.8	11.1	83.2	-	1.8	3.2	0.8
不清楚	95.1	4.0	7.1	86.7	0.8	-	2.7	1.8
<b>母歿</b>	93.9	6.1	-	93.9	-	6.1	-	-
<b>有母親</b>	93.9	5.5	10.2	86.1	0.4	0.2	1.6	0.8
國小及以下	83.8	16.2	12.6	83.3	-	-	-	4.1
國(初)中	90.9	7.4	14.0	81.7	0.5	0.5	0.4	1.2
高中(職)	95.2	4.2	10.0	86.8	0.2	0.0	1.6	0.7
專科、大學	94.6	4.7	9.8	87.0	0.2	0.2	1.8	0.3
研究所以上	90.5	9.5	15.7	81.7	-	-	0.9	1.6
不清楚	92.9	6.6	6.3	86.9	2.0	0.4	2.6	1.4
<b>家庭型態</b>								
核心家庭	93.9	5.4	9.3	87.3	0.1	0.0	1.9	0.6
主幹家庭	94.2	5.8	11.4	86.1	0.7	1.0	0.8	-
混合家庭	96.3	3.7	7.5	88.2	1.3	-	1.2	1.7
單親家庭	93.7	5.4	12.8	81.0	1.5	0.6	1.2	1.9
祖孫二代	83.6	12.8	12.0	84.4	-	-	-	-
其他	96.2	3.8	13.7	86.3	-	-	-	-
<b>平均每月支出(不含學費)</b>								
未滿1,000元	89.1	9.4	6.1	90.6	0.2	-	1.2	0.5
1,000~1,999元	95.3	4.3	9.3	87.9	0.8	0.2	1.0	0.4
2,000~2,999元	97.8	2.2	11.7	85.4	-	0.1	1.8	1.0
3,000~4,999元	97.1	2.6	15.1	79.8	0.6	0.4	2.5	1.3
5,000~9,999元	93.7	5.4	10.6	83.3	0.8	0.2	2.7	1.6
10,000~19,999元	90.9	9.1	5.0	92.3	-	1.4	1.3	-
20,000元以上	82.6	13.9	31.2	61.8	-	3.5	-	-

表B10 少年上網之經驗情形(續15)

單位：人；%

項目別	最常使用3C產品做什麼(可複選)										
	FACE BOOK	聽音 樂	拍照	發送即 時訊息	查看 MAIL	玩遊 戲	看影 片	網路 購物	數位 學習	蒐尋 資料	看新 聞
總計	73.8	81.1	47.6	79.1	13.1	67.5	80.0	35.9	9.0	46.3	22.6
父母教育程度											
父歿、父不詳	89.0	82.5	81.9	86.1	20.6	54.5	84.1	54.0	22.6	58.2	23.1
有父親	73.6	81.1	47.3	79.1	13.0	67.6	80.0	35.7	8.9	46.2	22.6
國小及以下	83.2	92.5	49.1	63.3	10.6	63.8	80.4	36.1	3.8	38.1	14.3
國(初)中	78.2	82.8	39.1	80.2	14.0	72.7	79.9	33.7	8.2	41.3	23.5
高中(職)	75.5	83.4	51.6	81.4	12.3	63.5	82.8	40.5	7.4	46.9	19.5
專科、大學	71.0	79.1	48.5	80.8	13.2	67.3	77.9	35.7	11.1	47.5	26.8
研究所以上	66.8	77.3	49.2	77.7	16.7	66.9	77.5	33.7	13.7	51.9	27.5
不清楚	72.0	78.2	39.0	70.9	11.2	76.0	79.2	25.5	5.7	43.9	17.6
母歿	51.9	71.5	38.8	17.3	6.1	69.7	52.7	18.2	6.1	38.0	6.1
有母親	73.9	81.2	47.7	79.6	13.1	67.5	80.2	36.1	9.0	46.3	22.7
國小及以下	86.7	91.0	50.3	81.7	14.7	68.2	94.6	34.7	6.3	45.5	23.7
國(初)中	80.2	80.7	48.2	74.9	9.2	67.2	77.4	45.5	6.8	39.8	18.8
高中(職)	78.1	84.7	48.8	83.6	14.5	68.0	84.1	37.1	9.0	48.7	22.3
專科、大學	68.0	80.1	48.2	81.0	13.5	64.0	77.1	36.7	11.7	49.2	25.5
研究所以上	72.3	70.4	48.7	73.1	14.9	68.1	72.2	28.2	10.5	47.6	29.8
不清楚	71.3	75.5	41.7	67.7	9.5	76.0	78.9	26.1	3.2	35.3	16.4
家庭型態											
核心家庭	72.9	79.7	46.9	80.0	12.6	66.2	77.8	35.1	8.2	45.8	23.0
主幹家庭	73.7	86.8	58.4	80.2	16.0	70.4	85.0	41.0	13.2	51.8	25.7
混合家庭	63.2	81.8	36.5	72.8	11.4	64.7	90.2	24.4	11.1	39.2	15.5
單親家庭	78.8	82.6	47.8	77.8	13.7	72.2	84.8	38.5	9.3	46.0	19.8
祖孫二代	83.6	87.5	22.9	59.7	8.3	65.1	76.4	31.6	9.5	51.5	18.1
其他	78.5	79.8	44.3	80.2	14.8	55.1	64.1	41.5	-	35.3	39.3
平均每月支出(不含學費)											
未滿1,000元	71.4	80.7	41.7	74.1	10.5	67.7	77.2	23.9	7.5	49.4	17.7
1,000~1,999元	74.0	81.4	47.3	79.7	12.3	67.5	80.4	34.3	8.2	46.1	24.1
2,000~2,999元	75.0	83.2	49.8	81.3	14.2	66.1	84.4	38.5	10.6	46.5	25.1
3,000~4,999元	77.5	82.5	52.6	83.8	15.5	63.6	77.0	48.6	10.2	44.2	25.3
5,000~9,999元	70.5	78.5	53.1	78.8	12.8	72.0	80.5	44.2	8.7	44.4	22.1
10,000~19,999元	80.3	83.0	49.4	84.6	19.6	84.1	92.3	37.1	11.7	43.8	25.6
20,000元以上	59.6	56.7	34.9	72.5	16.9	50.3	77.4	47.8	16.6	28.5	27.8

表B10 少年上網之經驗情形(續16)

單位：人；%

項目別	最常使用3C產品做什麼(可複選)					最常使用的通訊軟體(可複選)	
	線上預約 及網路訂	電子地 圖服務	查交 通訊	電子書、漫 畫、小說	其 他	FACEBOOK! Messenger	Line
<b>總計</b>	<b>8.1</b>	<b>14.7</b>	<b>21.6</b>	<b>35.6</b>	<b>1.6</b>	<b>85.4</b>	<b>77.3</b>
<b>父母教育程度</b>							
父歿、父不詳	21.7	27.1	27.5	59.9	2.9	85.8	88.4
<b>有父親</b>	7.9	14.5	21.5	35.3	1.6	85.4	77.2
國小及以下	9.6	11.2	18.5	37.4	3.0	86.2	79.6
國(初)中	4.8	13.0	22.2	29.2	0.7	87.4	81.7
高中(職)	8.1	15.4	22.8	37.0	1.9	87.2	78.8
專科、大學	8.5	14.9	21.7	34.8	1.4	84.0	76.0
研究所以上	11.2	13.5	23.6	39.9	2.6	83.2	80.5
不清楚	6.9	14.3	15.5	35.7	1.0	83.4	67.4
<b>母歿</b>	6.1	6.1	6.1	17.3	-	66.2	57.6
<b>有母親</b>	8.1	14.7	21.7	35.7	1.6	85.6	77.4
國小及以下	6.5	18.1	6.9	44.0	2.1	84.9	69.1
國(初)中	5.5	14.2	21.8	39.0	1.2	90.5	74.8
高中(職)	8.2	17.2	24.8	34.6	1.6	87.4	81.8
專科、大學	9.6	13.4	22.3	35.1	1.6	83.3	77.2
研究所以上	10.5	12.2	23.8	43.5	2.6	83.7	76.7
不清楚	5.1	11.4	12.0	34.2	1.3	83.3	68.3
<b>家庭型態</b>							
核心家庭	8.1	13.5	21.4	35.3	1.3	85.6	77.3
主幹家庭	11.2	19.8	22.6	34.7	2.3	84.9	79.8
混合家庭	7.8	11.9	25.5	48.7	1.0	73.1	73.6
單親家庭	6.4	14.7	19.6	34.4	2.4	87.3	76.8
祖孫二代	-	12.6	13.8	38.9	-	82.9	73.5
其他	12.2	52.2	62.4	30.5	4.7	100.0	77.7
<b>平均每月支出(不含學費)</b>							
未滿1,000元	7.3	10.4	13.3	37.9	1.6	84.5	71.0
1,000~1,999元	4.9	15.0	21.5	34.1	1.1	86.0	79.4
2,000~2,999元	9.1	16.5	29.6	40.1	2.3	84.7	79.4
3,000~4,999元	9.5	20.4	26.7	36.7	1.1	87.5	85.0
5,000~9,999元	12.0	15.7	24.7	29.3	1.8	86.8	76.3
10,000~19,999元	9.2	8.7	13.2	23.7	3.6	83.2	71.6
20,000元以上	16.0	6.1	22.5	22.0	-	71.0	66.2

表B10 少年上網之經驗情形(續完)

單位：人；%

項目別	最常使用的通訊軟體(可複選)								
	WeChat	Skype	Yahoo! Messenger	Google	QQ	WhatsApp	Instagram	其他	都沒有
<b>總計</b>	<b>6.0</b>	<b>4.2</b>	<b>7.5</b>	<b>7.6</b>	<b>3.7</b>	<b>1.7</b>	<b>58.7</b>	<b>3.5</b>	<b>1.3</b>
<b>父母教育程度</b>									
父歿、父不詳	20.9	12.0	12.5	10.3	7.8	8.2	64.6	4.1	-
<b>有父親</b>	5.8	4.2	7.5	7.6	3.7	1.6	58.7	3.5	1.4
國小及以下	18.2	1.4	11.7	14.5	7.3	3.8	57.4	1.8	4.3
國(初)中	8.1	3.8	8.7	8.3	1.6	0.5	62.4	3.6	0.6
高中(職)	4.2	4.7	6.9	8.8	4.1	1.4	65.1	2.4	0.9
專科、大學	5.7	2.7	6.4	4.7	3.2	1.4	57.7	5.6	1.7
研究所以上	6.4	8.0	7.8	9.4	7.7	4.3	55.1	2.0	0.5
不清楚	4.9	5.2	9.4	8.5	2.5	1.6	40.8	2.1	2.3
<b>母歿</b>	6.1	6.1	18.2	41.0	6.1	6.1	52.6	6.1	6.0
<b>有母親</b>	6.0	4.2	7.4	7.4	3.7	1.6	58.8	3.5	1.3
國小及以下	13.8	5.0	13.7	7.8	6.8	1.2	56.0	9.7	2.5
國(初)中	6.9	4.2	10.9	5.6	4.4	0.8	55.2	3.3	1.5
高中(職)	5.6	3.5	7.1	8.4	3.6	1.5	64.8	2.9	0.6
專科、大學	5.4	3.8	5.6	5.6	3.3	1.8	58.8	3.4	1.3
研究所以上	4.3	8.4	8.0	7.3	9.0	3.4	57.4	5.6	2.3
不清楚	7.2	6.2	9.9	11.2	2.6	1.9	43.3	4.3	2.7
<b>家庭型態</b>									
核心家庭	4.9	3.9	6.7	6.8	3.3	1.6	60.0	3.2	1.7
主幹家庭	7.3	4.3	11.3	7.3	4.9	0.8	59.5	5.0	0.7
混合家庭	4.0	5.6	5.9	12.2	4.2	1.9	47.6	9.0	-
單親家庭	10.6	5.6	7.7	10.7	3.9	3.0	56.7	3.1	0.9
祖孫二代	-	-	12.5	3.6	12.1	-	45.5	2.5	-
其他	6.4	9.0	18.2	3.8	5.2	-	55.8	-	-
<b>平均每月支出(不含學費)</b>									
未滿1,000元	3.7	4.2	5.3	6.9	4.1	2.8	45.6	3.7	1.7
1,000~1,999元	5.3	4.2	10.9	7.9	3.0	1.1	58.0	2.8	0.7
2,000~2,999元	5.6	3.9	6.9	8.3	4.8	0.6	64.8	3.6	0.6
3,000~4,999元	7.6	2.7	3.8	5.4	2.9	0.8	71.0	3.5	0.6
5,000~9,999元	10.7	7.5	11.0	7.3	3.9	2.7	64.7	2.8	2.9
10,000~19,999元	5.2	3.3	10.4	15.4	1.0	1.0	58.9	7.5	4.9
20,000元以上	17.4	6.1	16.5	21.2	11.4	9.7	56.6	9.8	3.3

表B11 少年與父母（或主要照顧者）意見不一致之原因（可複選）

單位：人；%

項目別	樣本數 (人)	沒有父 親或不 和父親 同住	父親									
			課業與 升學問 題	工作 適應 問題	交友 人際 問題	個人 儀 容	生活 習慣	購買 物品	網路 使用	用錢 方式	很少或 沒有意 見不一 致	其他
<b>總計</b>	<b>2,031</b>	<b>10.8</b>	<b>28.1</b>	<b>2.0</b>	<b>5.1</b>	<b>5.2</b>	<b>31.0</b>	<b>5.8</b>	<b>16.4</b>	<b>9.0</b>	<b>30.0</b>	<b>0.4</b>
<b>性別</b>												
男	1,049	11.0	28.9	2.8	4.5	5.2	31.2	6.3	18.0	9.3	27.3	0.5
女	982	10.6	27.2	1.1	5.8	5.3	30.8	5.3	14.7	8.7	32.8	0.2
<b>年齡別</b>												
12~未滿15歲	932	10.8	27.1	1.5	4.9	5.7	28.4	6.3	18.9	9.9	30.4	0.2
15~未滿18歲	1,099	10.7	28.9	2.4	5.3	4.8	33.2	5.4	14.3	8.2	29.6	0.5
<b>教育程度</b>												
國中	916	10.6	26.9	1.4	4.9	5.6	28.4	6.1	18.8	10.0	30.4	0.2
高中、高職、專科	1,063	9.3	29.2	2.2	5.0	5.0	33.2	5.5	14.7	7.7	29.8	0.5
未就學	52	44.2	24.1	10.3	17.2	-	34.5	6.9	6.9	27.6	24.1	3.4
<b>父母婚姻狀況</b>												
結婚，且同住一起	1,669	2.0	30.6	1.9	5.6	5.9	32.3	5.7	17.9	9.1	33.4	0.4
結婚，但不住在一起	92	77.5	6.3	-	1.1	-	15.7	1.2	6.1	2.5	4.6	-
未婚單親	8	62.1	43.2	14.1	-	-	12.9	-	29.1	-	-	-
未婚同居	9	-	33.8	-	13.0	13.0	63.5	10.8	-	8.2	13.3	-
離婚	213	41.2	20.3	2.6	2.8	2.3	26.6	9.6	10.9	12.4	16.5	0.5
一方去世	32	62.5	-	3.5	-	-	22.6	-	9.1	3.5	17.0	-
父母親雙亡	1	-	100.0	100.0	100.0	-	-	-	-	-	-	-
其他	6	12.0	4.8	-	-	-	52.4	-	-	-	35.6	-
<b>身份別</b>												
低收入	65	22.7	20.6	-	2.8	2.7	31.4	0.9	7.7	3.9	33.4	-
中低收入戶	146	26.7	22.1	0.6	4.5	5.9	30.3	7.5	16.1	11.3	21.9	-
領有身心障礙手冊	23	13.2	28.8	7.3	2.7	20.2	30.9	3.6	11.0	7.6	29.2	-
領有弱勢兒少生活扶助	18	38.8	31.9	6.0	-	-	28.5	16.0	5.5	16.0	14.4	-
領有弱勢兒少緊急生活扶助	2	100.0	-	-	-	-	-	-	-	-	-	-
領有特殊境遇生活扶助	9	22.5	23.5	-	-	31.0	43.6	15.0	15.0	-	10.5	-
以上皆無	1,780	8.7	28.7	2.0	5.3	5.0	31.2	5.7	16.9	9.0	30.7	0.4
<b>地區別</b>												
第一層	201	7.2	25.7	0.9	3.3	6.4	31.4	4.5	15.2	11.8	31.1	-
第二層	275	10.1	31.9	2.4	4.1	5.1	27.6	6.0	14.8	6.7	30.2	-
第三層	1,503	10.2	27.8	1.9	5.3	5.2	31.5	5.9	17.1	8.7	29.9	0.4
不清楚	52	44.2	24.1	10.3	17.2	-	34.5	6.9	6.9	27.6	24.1	3.4

表B11 少年與父母（或主要照顧者）意見不一致之原因(可複選)(續1)

單位：人；%

項目別	沒有母親或不和母親同住	母親									
		課業與升學問題	工作適應問題	交友人際問題	個人儀容	生活習慣	購買物品	網路使用	用錢方式	很少或沒意見不一致	其他
<b>總計</b>	<b>9.3</b>	<b>32.3</b>	<b>1.7</b>	<b>8.4</b>	<b>8.2</b>	<b>33.7</b>	<b>11.8</b>	<b>19.2</b>	<b>12.0</b>	<b>25.0</b>	<b>0.4</b>
<b>性別</b>											
男	12.6	31.9	1.7	7.0	7.8	30.1	10.5	17.7	12.4	23.9	0.6
女	5.7	32.8	1.6	9.8	8.6	37.6	13.2	20.7	11.7	26.1	0.2
<b>年齡別</b>											
12~未滿15歲	9.0	29.8	1.4	7.2	9.8	32.2	11.2	22.0	13.2	25.7	0.4
15~未滿18歲	9.5	34.5	1.9	9.4	6.7	34.9	12.3	16.8	11.1	24.4	0.4
<b>教育程度</b>											
國中	8.6	29.4	1.4	6.9	9.5	32.2	11.4	21.6	13.4	25.8	0.4
高中、高職、專科	8.4	34.6	1.7	8.9	6.9	35.1	12.4	17.4	10.5	24.5	0.4
未就學	40.4	41.9	6.5	35.5	9.7	29.0	6.5	9.7	25.8	16.1	-
<b>父母婚姻狀況</b>											
結婚，且同住一起	2.1	34.4	1.9	8.1	8.5	35.0	12.7	20.7	12.0	27.9	0.4
結婚，但不住在一起	26.5	24.9	-	14.1	7.2	26.3	13.0	19.8	19.1	13.5	-
未婚單親	37.9	14.1	-	11.1	10.4	30.2	11.1	4.7	15.0	25.0	-
未婚同居	-	28.8	-	-	13.0	47.3	-	21.2	34.7	13.3	-
離婚	52.1	20.0	1.1	7.4	5.6	28.5	5.7	7.8	7.5	8.1	0.4
一方去世	40.5	22.9	-	15.0	5.9	20.4	5.3	15.5	6.6	16.5	-
父母親雙亡	-	-	-	-	100.0	100.0	100.0	-	-	-	-
其他	12.0	65.2	-	-	-	4.8	-	-	47.6	22.8	-
<b>身份別</b>											
低收入	24.2	35.2	2.1	9.4	6.7	33.3	2.1	10.2	11.4	24.3	-
中低收入戶	20.0	30.8	0.8	8.4	10.0	34.7	12.4	14.5	13.5	19.5	-
領有身心障礙手冊	18.6	20.3	11.9	18.8	15.5	15.4	3.6	20.0	13.7	24.1	-
領有弱勢兒少生活扶助	47.0	10.2	-	4.0	4.9	31.4	16.6	14.5	-	10.9	-
領有弱勢兒少緊急生活扶助	-	28.1	-	-	28.1	28.1	-	-	-	71.9	-
領有特殊境遇生活扶助	8.0	42.0	-	12.6	16.6	61.0	31.6	16.6	22.9	14.4	-
以上皆無	7.7	32.5	1.6	8.2	7.9	33.6	12.0	19.8	11.9	25.5	0.4
<b>地區別</b>											
第一層	6.0	26.4	1.0	9.2	9.4	33.8	10.9	20.2	15.6	27.5	-
第二層	5.2	34.2	2.0	7.6	6.7	32.2	13.7	23.2	10.8	24.2	0.5
第三層	9.4	32.6	1.6	7.8	8.2	34.0	11.7	18.5	11.5	25.0	0.4
不清楚	40.4	41.9	6.5	35.5	9.7	29.0	6.5	9.7	25.8	16.1	-

表B11 少年與父母（或主要照顧者）意見不一致之原因(可複選)(續2)

單位：人；%

項目別	有和父 或母同 住	主要照顧者									其他
		課業與 升學問 題	工作 適應 問題	交友 人際 問題	個人 儀容	生活 習慣	購買 物品	網路 使用	用錢 方式	很少或 沒有意 見不一 致	
<b>總計</b>	<b>97.9</b>	<b>0.7</b>	<b>0.1</b>	<b>0.3</b>	<b>0.2</b>	<b>0.5</b>	<b>0.2</b>	<b>0.5</b>	<b>0.2</b>	<b>0.9</b>	<b>0.0</b>
<b>性別</b>											
男	96.9	1.3	0.2	0.4	0.1	0.7	0.3	0.7	0.4	1.2	0.1
女	98.9	0.1	-	0.2	0.3	0.3	-	0.2	-	0.6	-
<b>年齡別</b>											
12~未滿15歲	97.5	1.0	0.1	0.3	0.2	0.9	0.2	0.7	0.2	0.8	0.1
15~未滿18歲	98.1	0.4	0.1	0.4	0.2	0.2	0.1	0.3	0.2	1.0	-
<b>教育程度</b>											
國中	97.6	0.9	0.1	0.2	0.2	0.9	0.2	0.6	0.2	0.9	0.1
高中、高職、專科	98.6	0.3	0.1	0.3	0.2	0.2	0.1	0.2	0.2	0.6	-
未就學	88.5	33.3	-	33.3	-	-	-	33.3	-	66.7	-
<b>父母婚姻狀況</b>											
結婚，且同住一起	98.5	0.5	0.1	0.2	0.0	0.3	0.1	0.2	0.1	0.7	-
結婚，但不住在一起	92.5	-	-	0.7	2.3	1.4	-	0.9	0.9	3.0	1.0
未婚單親	100.0	-	-	-	-	-	-	-	-	-	-
未婚同居	100.0	-	-	-	-	-	-	-	-	-	-
離婚	95.6	2.9	-	1.0	0.7	2.1	0.5	2.9	-	1.3	-
一方去世	96.9	-	-	-	-	-	-	-	-	3.6	-
父母親雙亡	100.0	-	-	-	-	-	-	-	-	-	-
其他	88.0	-	12.0	12.0	-	-	-	-	12.0	-	-
<b>身份別</b>											
低收入	97.6	-	1.2	1.2	-	-	-	1.3	2.5	-	-
中低收入戶	94.6	3.9	-	1.9	0.5	2.1	-	1.9	0.6	0.8	-
領有身心障礙手冊	93.7	-	3.5	3.5	3.4	-	-	-	3.5	-	-
領有弱勢兒少生活扶助	95.9	-	4.6	4.6	-	-	-	-	4.6	-	-
領有弱勢兒少緊急生活扶助	100.0	-	-	-	-	-	-	-	-	-	-
領有特殊境遇生活扶助	92.0	-	8.0	8.0	-	-	-	-	8.0	-	-
以上皆無	98.1	0.5	0.1	0.2	0.2	0.4	0.2	0.3	0.1	1.0	0.0
<b>地區別</b>											
第一層	99.7	-	0.3	-	0.3	0.3	-	-	-	-	-
第二層	99.2	-	0.3	0.3	-	0.2	0.3	0.2	0.3	-	-
第三層	97.7	0.8	0.0	0.2	0.2	0.6	0.1	0.4	0.2	1.0	0.1
不清楚	88.5	33.3	-	33.3	-	-	-	33.3	-	66.7	-

表B11 少年與父母（或主要照顧者）意見不一致之原因(可複選)(續3)

單位：人；%

項目別	樣本數 (人)	沒有父 親或不 和父親 同住	父親									
			課業與 升學問 題	工作 適應 問題	交友 人際 問題	個人 儀 容	生活 習慣	購買 物品	網路 使用	用錢 方式	很少或 沒有意 見不一 致	其他
<b>總計</b>	<b>2,031</b>	<b>10.8</b>	<b>28.1</b>	<b>2.0</b>	<b>5.1</b>	<b>5.2</b>	<b>31.0</b>	<b>5.8</b>	<b>16.4</b>	<b>9.0</b>	<b>30.0</b>	<b>0.4</b>
<b>父母教育程度</b>												
父歿、父不詳	21	95.9	5.0	5.0	5.0	-	-	-	-	-	-	-
<b>有父親</b>	<b>2,010</b>	<b>9.9</b>	<b>28.3</b>	<b>1.9</b>	<b>5.1</b>	<b>5.3</b>	<b>31.3</b>	<b>5.8</b>	<b>16.6</b>	<b>9.1</b>	<b>30.2</b>	<b>0.4</b>
國小及以下	57	10.7	18.0	3.6	8.7	1.3	26.4	9.7	6.3	18.4	43.0	-
國(初)中	266	10.8	24.6	1.0	6.7	4.1	35.0	4.9	19.4	12.6	27.7	-
高中(職)	664	8.8	25.7	2.1	5.3	6.0	31.3	7.2	13.5	10.3	31.8	0.4
專科、大學	644	5.8	34.8	1.5	5.2	6.2	32.7	4.6	20.8	7.0	28.3	0.5
研究所以上	154	13.3	39.8	5.4	3.5	1.9	28.4	6.7	15.0	7.0	26.9	-
不清楚	225	21.2	15.7	1.0	2.5	5.3	25.6	5.0	13.8	6.5	33.3	0.9
<b>母歿</b>	<b>14</b>	<b>7.1</b>	<b>6.6</b>	<b>14.3</b>	<b>6.6</b>	<b>-</b>	<b>49.4</b>	<b>-</b>	<b>19.9</b>	<b>7.7</b>	<b>37.1</b>	<b>-</b>
<b>有母親</b>	<b>2,017</b>	<b>10.8</b>	<b>28.2</b>	<b>1.9</b>	<b>5.1</b>	<b>5.3</b>	<b>30.9</b>	<b>5.8</b>	<b>16.4</b>	<b>9.0</b>	<b>29.9</b>	<b>0.4</b>
國小及以下	48	13.9	23.8	-	3.9	-	23.9	9.9	9.7	15.0	38.0	-
國(初)中	185	12.4	28.5	3.0	4.9	4.5	34.7	6.2	13.2	13.9	27.1	-
高中(職)	755	12.4	26.7	1.6	6.1	5.3	29.3	5.9	14.7	9.2	29.6	0.6
專科、大學	716	8.4	31.1	1.6	4.3	6.2	33.8	5.4	20.3	6.2	28.6	0.1
研究所以上	74	9.1	43.4	7.1	8.8	1.8	31.0	6.2	12.0	14.7	21.5	-
不清楚	238	11.4	19.9	1.6	3.3	5.1	25.3	6.0	15.1	10.3	38.3	0.8
<b>家庭型態</b>												
核心家庭	1,362	-	31.1	1.7	5.4	5.7	33.8	5.5	17.9	9.2	34.3	0.4
主幹家庭	233	-	31.4	3.5	8.2	7.1	30.8	7.1	18.6	10.7	31.6	0.3
混合家庭	72	-	25.3	2.1	4.4	8.9	34.5	5.7	13.6	11.6	35.4	1.3
單親家庭	320	54.8	15.8	2.4	2.1	1.5	21.7	6.8	10.7	7.4	11.9	0.3
祖孫二代	28	100.0	-	-	-	-	-	-	-	-	-	-
其他	16	100.0	-	-	-	-	-	-	-	-	-	-
<b>平均每月支出(不含學費)</b>												
未滿1,000元	559	9.7	28.6	1.5	4.2	5.3	29.3	5.4	18.4	8.5	33.7	0.2
1,000~1,999元	467	11.1	26.7	3.0	4.7	5.5	30.7	5.0	14.8	8.9	30.7	0.3
2,000~2,999元	342	13.1	27.8	0.4	5.8	5.8	29.6	6.3	16.6	8.9	27.7	0.5
3,000~4,999元	355	9.8	29.1	2.5	6.2	2.6	33.6	6.0	17.1	9.4	27.6	0.5
5,000~9,999元	210	12.3	27.3	1.9	4.2	7.0	34.5	5.7	16.9	11.2	24.8	0.9
10,000~19,999元	73	8.5	29.9	2.4	4.1	7.9	29.3	12.2	9.6	9.3	30.8	-
20,000元以上	25	3.6	32.0	6.1	18.2	3.6	31.7	3.6	7.8	-	38.8	-



表B11 少年與父母（或主要照顧者）意見不一致之原因(可複選)(續4)

單位：人；%

項目別	沒有母親或不和母親同住	母親									
		課業與升學問題	工作適應問題	交友人際問題	個人儀容	生活習慣	購買物品	網路使用	用錢方式	很少或沒意見不一致	其他
<b>總計</b>	<b>9.3</b>	<b>32.3</b>	<b>1.7</b>	<b>8.4</b>	<b>8.2</b>	<b>33.7</b>	<b>11.8</b>	<b>19.2</b>	<b>12.0</b>	<b>25.0</b>	<b>0.4</b>
<b>父母教育程度</b>											
父歿、父不詳	-	31.8	-	20.8	12.3	32.5	11.4	21.5	9.2	27.8	-
<b>有父親</b>	9.4	32.3	1.7	8.2	8.1	33.7	11.8	19.2	12.1	24.9	0.4
國小及以下	13.0	29.8	5.8	10.1	11.0	37.2	9.0	11.9	15.1	25.5	-
國(初)中	9.8	30.2	2.1	12.0	8.6	35.1	11.1	14.5	16.0	24.3	-
高中(職)	12.7	29.6	1.4	8.2	8.7	35.5	13.1	19.8	11.0	23.1	0.3
專科、大學	5.4	34.4	1.3	7.8	9.0	33.1	11.9	21.0	11.6	25.2	0.7
研究所以上	2.6	38.0	3.2	7.8	6.4	42.3	10.4	22.0	7.2	26.3	0.5
不清楚	13.9	33.7	1.0	4.9	3.6	21.4	10.5	17.2	14.5	29.3	0.4
<b>母歿</b>	93.9	-	-	-	7.8	7.8	7.8	-	-	-	-
<b>有母親</b>	8.7	32.5	1.7	8.4	8.2	33.8	11.9	19.3	12.1	25.1	0.4
國小及以下	17.0	23.0	7.9	11.1	8.7	39.3	16.5	11.7	17.7	17.3	-
國(初)中	9.9	33.5	1.8	11.1	7.8	36.5	11.6	11.8	18.7	22.4	0.4
高中(職)	9.1	31.5	1.8	9.1	9.4	36.6	12.7	17.2	13.0	23.0	0.4
專科、大學	4.2	35.5	1.3	7.9	8.6	35.1	12.3	23.4	9.7	25.6	0.3
研究所以上	5.0	40.2	1.9	8.5	4.7	36.3	5.7	30.4	4.5	28.1	1.4
不清楚	19.6	25.1	1.0	5.0	3.8	17.2	9.0	17.5	12.6	33.1	0.3
<b>家庭型態</b>											
核心家庭	-	35.4	1.6	8.0	8.4	36.8	13.0	21.4	12.7	27.6	0.4
主幹家庭	-	31.6	3.3	10.4	11.8	35.6	13.0	16.8	12.3	29.5	-
混合家庭	-	37.9	3.1	6.3	7.9	24.8	7.9	20.1	10.5	34.6	1.4
單親家庭	45.2	21.7	0.7	10.1	5.5	24.6	8.2	13.1	10.7	10.7	0.3
祖孫二代	100.0	-	-	-	-	-	-	-	-	-	-
其他	100.0	-	-	-	-	-	-	-	-	-	-
<b>平均每月支出(不含學費)</b>											
未滿1,000元	7.5	33.0	1.2	8.5	10.8	33.2	8.2	21.0	9.6	30.4	0.5
1,000~1,999元	9.5	29.0	1.9	7.4	6.0	33.0	12.6	19.8	10.5	26.5	0.2
2,000~2,999元	10.1	32.4	0.4	7.1	8.1	33.2	13.7	20.5	14.2	22.7	0.3
3,000~4,999元	11.3	32.8	1.9	9.6	6.7	39.9	14.0	18.2	10.1	18.2	0.2
5,000~9,999元	7.1	40.1	2.7	11.0	6.8	29.8	11.5	15.3	18.5	22.3	1.3
10,000~19,999元	12.4	26.3	5.0	7.8	11.4	28.3	13.7	13.0	21.4	24.6	-
20,000元以上	13.6	24.3	2.7	2.7	12.2	23.6	17.5	14.1	10.9	27.5	-

表B11 少年與父母（或主要照顧者）意見不一致之原因(可複選)(續完)

單位：人；%

項目別	有和父 或母同 住	主要照顧者									其他
		課業與 升學問 題	工作 適應 問題	交友 人際 問題	個人 儀容	生活 習慣	購買 物品	網路 使用	用錢 方式	很少或 沒有意 見不一 致	
<b>總計</b>	<b>97.9</b>	<b>0.7</b>	<b>0.1</b>	<b>0.3</b>	<b>0.2</b>	<b>0.5</b>	<b>0.2</b>	<b>0.5</b>	<b>0.2</b>	<b>0.9</b>	<b>0.0</b>
<b>父母教育程度</b>											
<b>父歿、父不詳</b>	100.0	-	-	-	-	-	-	-	-	-	-
<b>有父親</b>	97.8	0.7	0.1	0.3	0.2	0.5	0.2	0.5	0.2	0.9	0.0
國小及以下	100.0	-	-	-	-	-	-	-	-	-	-
國(初)中	97.2	1.0	0.3	0.7	0.3	0.3	0.9	0.7	-	0.8	-
高中(職)	98.2	0.5	-	0.1	0.3	0.7	0.1	0.5	-	0.9	-
專科、大學	98.7	0.7	-	0.1	0.1	0.5	-	0.2	0.4	0.1	0.1
研究所以上	98.1	-	-	-	-	-	-	-	-	1.9	-
不清楚	94.4	1.7	0.7	1.5	0.3	0.8	-	1.2	0.7	3.2	-
<b>母歿</b>	92.9	-	-	-	-	-	-	-	-	8.3	-
<b>有母親</b>	97.9	0.7	0.1	0.3	0.2	0.5	0.2	0.5	0.2	0.9	0.0
國小及以下	97.9	-	-	-	-	-	-	-	-	2.2	-
國(初)中	97.8	1.0	-	1.0	-	-	1.3	1.0	-	-	-
高中(職)	97.5	0.8	0.1	0.2	0.4	0.7	0.1	0.4	-	1.2	0.1
專科、大學	98.4	0.7	-	0.3	-	0.4	-	0.5	0.2	0.7	-
研究所以上	100.0	-	-	-	-	-	-	-	-	-	-
不清楚	96.7	0.5	0.6	0.3	0.6	1.1	-	0.4	1.1	1.3	-
<b>家庭型態</b>											
核心家庭	100.0	-	-	-	-	-	-	-	-	-	-
主幹家庭	100.0	-	-	-	-	-	-	-	-	-	-
混合家庭	100.0	-	-	-	-	-	-	-	-	-	-
單親家庭	100.0	-	-	-	-	-	-	-	-	-	-
祖孫二代	-	47.1	-	17.8	9.4	32.0	3.1	32.5	8.1	33.4	3.0
其他	-	4.7	13.8	8.5	8.9	8.9	14.4	-	9.9	58.3	-
<b>平均每月支出(不含學費)</b>											
未滿1,000元	98.0	0.8	0.1	0.4	0.4	0.8	-	0.4	0.2	0.6	-
1,000~1,999元	97.2	0.5	-	0.2	0.1	0.4	0.3	0.2	0.2	1.6	0.2
2,000~2,999元	97.3	1.6	-	0.7	0.4	1.2	0.3	1.6	-	0.6	-
3,000~4,999元	98.4	0.4	-	-	-	-	-	-	0.4	1.2	-
5,000~9,999元	98.7	0.4	0.7	0.4	-	0.2	-	0.2	0.4	0.4	-
10,000~19,999元	98.6	-	-	-	-	-	-	-	-	1.4	-
20,000元以上	96.4	-	-	-	-	-	3.8	-	-	-	-

表B12 少年與父母親之互動情形

單位：人；%

項目別	總計		跟我談升學或就業的事情					
	樣本數 (人)	百分比	父親 居多	母親 居多	主要照 顧者居	父母親 一樣多	從來不 參與	不適用
<b>總計</b>	<b>2,031</b>	<b>100.0</b>	<b>14.7</b>	<b>37.6</b>	<b>3.3</b>	<b>36.7</b>	<b>4.8</b>	<b>2.9</b>
<b>性別</b>								
男	1,049	100.0	15.6	33.6	4.2	38.3	4.9	3.3
女	982	100.0	13.7	41.8	2.4	35.0	4.7	2.4
<b>年齡別</b>								
12~未滿15歲	932	100.0	15.8	34.8	3.6	38.3	4.1	3.3
15~未滿18歲	1,099	100.0	13.7	39.9	3.0	35.3	5.4	2.6
<b>教育程度</b>								
國中	916	100.0	16.0	35.4	3.4	38.4	4.0	2.9
高中、高職、專科	1,063	100.0	13.5	40.1	3.0	36.5	5.0	2.0
未就學	52	100.0	15.4	25.0	9.6	11.5	15.4	23.1
<b>父母婚姻狀況</b>								
結婚，且同住一起	1,669	100.0	13.2	37.7	2.4	41.1	3.5	2.1
結婚，但不住在一起	92	100.0	12.2	47.1	4.9	24.2	10.7	0.9
未婚單親	8	100.0	23.7	49.8	-	-	14.1	12.4
未婚同居	9	100.0	10.6	43.0	-	46.3	-	-
離婚	213	100.0	26.2	31.6	8.1	12.4	11.5	10.2
一方去世	32	100.0	21.6	40.5	17.4	13.1	7.5	-
父母親雙亡	1	100.0	-	-	-	-	-	100.0
其他	6	100.0	11.2	47.6	-	29.6	11.7	-
<b>身份別</b>								
低收入	65	100.0	9.7	35.4	6.9	30.3	9.9	7.8
中低收入戶	146	100.0	17.2	35.0	7.6	25.6	8.8	5.8
領有身心障礙手冊	23	100.0	13.3	25.1	9.7	42.0	7.3	2.6
領有弱勢兒少生活扶助	18	100.0	42.1	19.1	4.4	17.2	12.8	4.4
領有弱勢兒少緊急生活扶助	2	100.0	28.1	71.9	-	-	-	-
領有特殊境遇生活扶助	9	100.0	16.6	75.4	-	8.0	-	-
以上皆無	1,780	100.0	14.4	37.9	2.8	38.1	4.3	2.5
<b>地區別</b>								
第一層	201	100.0	17.3	38.4	3.2	34.6	4.8	1.6
第二層	275	100.0	13.0	38.5	1.2	41.1	3.2	3.0
第三層	1,503	100.0	14.6	37.7	3.5	37.0	4.7	2.4
不清楚	52	100.0	15.4	25.0	9.6	11.5	15.4	23.1

表B12 少年與父母親之互動情形(續1)

項目別	聽我講內心的話					
	父親居多	母親居多	主要照顧者居多	父母親一樣多	從來不參與	不適用
<b>總計</b>	<b>6.2</b>	<b>42.5</b>	<b>2.8</b>	<b>24.2</b>	<b>15.3</b>	<b>9.0</b>
<b>性別</b>						
男	6.3	33.3	3.3	29.9	15.9	11.2
女	6.1	52.3	2.3	18.0	14.6	6.7
<b>年齡別</b>						
12~未滿15歲	7.4	43.3	2.6	22.8	15.1	8.9
15~未滿18歲	5.2	41.8	3.1	25.3	15.4	9.2
<b>教育程度</b>						
國中	7.4	43.8	2.3	23.1	15.2	8.2
高中、高職、專科	4.9	42.3	2.7	25.8	15.4	9.0
未就學	11.5	23.1	15.4	9.6	15.4	25.0
<b>父母婚姻狀況</b>						
結婚，且同住一起	5.4	43.5	2.0	26.3	14.6	8.2
結婚，但不住在一起	4.0	40.9	3.6	23.1	22.7	5.8
未婚單親	12.4	49.8	-	-	11.3	26.5
未婚同居	-	46.9	-	23.5	29.6	-
離婚	13.1	36.6	6.7	11.3	16.7	15.7
一方去世	10.1	37.2	20.4	10.0	7.6	14.6
父母親雙亡	-	-	-	-	-	100.0
其他	11.2	11.7	-	12.0	60.4	4.8
<b>身份別</b>						
低收入	4.4	40.2	9.3	16.1	13.3	16.7
中低收入戶	10.3	31.0	5.0	23.1	18.6	12.1
領有身心障礙手冊	7.6	37.6	3.1	18.3	11.6	21.8
領有弱勢兒少生活扶助	24.8	43.2	-	12.2	16.1	3.8
領有弱勢兒少緊急生活扶助	-	71.9	-	-	28.1	-
領有特殊境遇生活扶助	-	66.9	-	24.6	8.5	-
以上皆無	5.8	43.4	2.5	24.7	15.2	8.4
<b>地區別</b>						
第一層	8.6	41.4	2.7	28.7	12.6	6.0
第二層	6.4	44.8	2.4	26.5	12.0	7.9
第三層	5.7	42.9	2.5	23.6	16.2	9.1
不清楚	11.5	23.1	15.4	9.6	15.4	25.0

表B12 少年與父母親之互動情形(續2)

單位：人；%

項目別	看我的作業或考卷、瞭解我的學習情況					
	父親居多	母親居多	主要照顧者居多	父母親一樣多	從來不參與	不適用
<b>總計</b>	<b>10.8</b>	<b>39.1</b>	<b>3.9</b>	<b>31.3</b>	<b>10.4</b>	<b>4.5</b>
<b>性別</b>						
男	11.2	35.9	4.9	32.3	9.8	5.9
女	10.4	42.5	2.9	30.3	10.9	3.0
<b>年齡別</b>						
12~未滿15歲	13.1	40.6	4.2	31.0	7.3	3.8
15~未滿18歲	8.9	37.7	3.7	31.6	13.0	5.1
<b>教育程度</b>						
國中	13.2	41.1	4.0	31.3	7.1	3.4
高中、高職、專科	8.9	38.3	3.4	32.1	12.9	4.4
未就學	7.7	19.2	15.4	17.3	15.4	25.0
<b>父母婚姻狀況</b>						
結婚，且同住一起	9.6	40.8	2.6	34.6	9.0	3.3
結婚，但不住在一起	5.4	39.8	14.2	25.8	12.2	2.6
未婚單親	23.7	40.7	-	-	23.2	12.4
未婚同居	-	10.8	-	36.9	52.4	-
離婚	22.6	27.7	7.7	11.5	17.3	13.3
一方去世	12.8	28.4	20.4	17.0	12.4	8.9
父母親雙亡	-	-	-	-	-	100.0
其他	-	60.4	-	16.8	22.8	-
<b>身份別</b>						
低收入	10.9	34.0	5.9	21.9	11.7	15.6
中低收入戶	15.5	32.9	10.1	25.1	12.3	4.1
領有身心障礙手冊	7.6	22.7	9.7	19.2	23.4	17.4
領有弱勢兒少生活扶助	34.1	25.8	4.4	12.2	19.7	3.8
領有弱勢兒少緊急生活扶助	28.1	71.9	-	-	-	-
領有特殊境遇生活扶助	16.6	52.4	-	8.0	14.5	8.5
以上皆無	10.2	39.8	3.4	32.7	10.0	4.0
<b>地區別</b>						
第一層	12.8	42.1	2.8	29.4	10.5	2.4
第二層	9.0	44.5	1.3	35.8	7.5	1.9
第三層	11.0	38.3	4.2	31.3	10.7	4.5
不清楚	7.7	19.2	15.4	17.3	15.4	25.0

表B12 少年與父母親之互動情形(續3)

單位：人；%

項目別	參加我學校的活動，或擔任家長會委員或志工					
	父親居多	母親居多	主要照顧者居多	父母親一樣多	從來不參與	不適用
<b>總計</b>	<b>7.1</b>	<b>28.2</b>	<b>1.8</b>	<b>16.9</b>	<b>33.8</b>	<b>12.2</b>
<b>性別</b>						
男	6.4	24.8	2.4	18.0	34.1	14.3
女	7.8	31.8	1.2	15.8	33.4	9.9
<b>年齡別</b>						
12~未滿15歲	7.2	28.5	1.4	17.3	34.2	11.4
15~未滿18歲	7.0	28.0	2.2	16.6	33.4	12.8
<b>教育程度</b>						
國中	7.2	28.8	1.1	17.5	34.4	11.0
高中、高職、專科	6.9	28.2	1.8	16.8	33.7	12.5
未就學	7.7	17.3	15.4	9.6	25.0	25.0
<b>父母婚姻狀況</b>						
結婚，且同住一起	7.1	28.9	1.4	18.9	33.3	10.4
結婚，但不住在一起	8.2	34.9	1.9	9.9	33.5	11.7
未婚單親	22.1	26.9	-	-	34.6	16.5
未婚同居	-	10.8	10.6	22.8	55.8	-
離婚	7.4	22.8	3.2	6.4	37.5	22.8
一方去世	2.8	21.2	11.5	9.0	20.1	35.4
父母親雙亡	-	-	-	-	-	100.0
其他	-	-	-	12.0	75.2	12.8
<b>身份別</b>						
低收入	10.4	21.0	2.4	10.1	26.0	30.0
中低收入戶	3.2	20.3	2.0	13.2	43.4	17.9
領有身心障礙手冊	15.4	31.2	10.9	8.3	14.7	19.5
領有弱勢兒少生活扶助	13.8	26.9	-	17.2	38.3	3.8
領有弱勢兒少緊急生活扶助	-	71.9	-	28.1	-	-
領有特殊境遇生活扶助	16.6	39.9	-	8.0	27.0	8.5
以上皆無	7.2	29.0	1.8	17.7	33.4	11.1
<b>地區別</b>						
第一層	5.5	23.7	1.1	18.4	39.6	11.7
第二層	8.8	33.6	0.8	23.0	26.0	7.8
第三層	7.0	28.2	1.6	15.9	34.7	12.6
不清楚	7.7	17.3	15.4	9.6	25.0	25.0

表B12 少年與父母親之互動情形(續4)

單位：人；%

項目別	總是對我的事情感興趣					
	父親居多	母親居多	主要照顧者居多	父母親一樣多	從來不參與	不適用
<b>總計</b>	<b>6.7</b>	<b>25.0</b>	<b>3.3</b>	<b>45.8</b>	<b>12.4</b>	<b>6.9</b>
<b>性別</b>						
男	7.0	22.3	3.7	44.2	14.4	8.5
女	6.3	27.8	2.9	47.6	10.2	5.3
<b>年齡別</b>						
12~未滿15歲	7.8	24.9	3.1	44.2	13.6	6.4
15~未滿18歲	5.8	25.0	3.4	47.2	11.3	7.4
<b>教育程度</b>						
國中	7.7	25.0	2.9	44.6	13.6	6.2
高中、高職、專科	5.6	24.8	3.1	48.4	10.8	7.2
未就學	11.5	26.9	13.5	13.5	21.2	13.5
<b>父母婚姻狀況</b>						
結婚，且同住一起	5.2	23.7	3.1	51.0	10.9	6.1
結婚，但不住在一起	7.7	28.3	3.1	33.7	19.7	7.6
未婚單親	22.1	31.8	-	-	25.5	20.6
未婚同居	10.6	44.7	-	26.2	18.4	-
離婚	15.4	30.8	4.2	19.7	18.3	11.7
一方去世	19.1	35.9	10.5	10.0	12.9	11.5
父母親雙亡	-	-	-	-	-	100.0
其他	11.2	16.5	-	12.0	60.4	-
<b>身份別</b>						
低收入	4.3	27.2	7.7	36.1	13.1	11.7
中低收入戶	11.5	25.1	5.5	30.3	19.3	8.3
領有身心障礙手冊	7.6	20.4	6.6	35.6	10.2	19.5
領有弱勢兒少生活扶助	24.8	44.4	4.4	12.2	10.4	3.8
領有弱勢兒少緊急生活扶助	-	71.9	-	-	28.1	-
領有特殊境遇生活扶助	16.6	29.4	-	18.5	35.5	-
以上皆無	6.1	24.6	2.9	48.0	11.7	6.6
<b>地區別</b>						
第一層	8.2	24.8	2.8	45.8	12.5	5.9
第二層	8.3	25.8	1.0	49.1	9.7	6.1
第三層	6.0	24.8	3.4	46.3	12.5	7.0
不清楚	11.5	26.9	13.5	13.5	21.2	13.5

表B12 少年與父母親之互動情形(續5)

單位：人；%

項目別	給我錢或是增加零用錢，作為一種獎勵					
	父親居多	母親居多	主要照顧者居多	父母親一樣多	從來不參與	不適用
<b>總計</b>	<b>18.6</b>	<b>19.3</b>	<b>2.9</b>	<b>26.9</b>	<b>17.8</b>	<b>14.5</b>
<b>性別</b>						
男	16.2	17.1	4.1	26.9	20.5	15.3
女	21.3	21.7	1.6	26.8	14.9	13.7
<b>年齡別</b>						
12~未滿15歲	18.9	19.0	3.2	26.2	18.6	14.1
15~未滿18歲	18.4	19.6	2.6	27.4	17.2	14.9
<b>教育程度</b>						
國中	19.1	19.0	3.0	26.2	18.8	13.9
高中、高職、專科	18.6	19.2	2.2	27.9	17.2	14.9
未就學	11.5	26.9	15.4	15.4	13.5	17.3
<b>父母婚姻狀況</b>						
結婚，且同住一起	17.9	18.8	1.9	30.1	17.8	13.5
結婚，但不住在一起	14.4	19.4	6.5	13.9	25.5	20.3
未婚單親	32.8	40.7	-	-	14.1	12.4
未婚同居	20.1	45.5	-	34.4	-	-
離婚	26.4	19.0	6.9	11.5	15.8	20.5
一方去世	13.6	36.6	17.4	6.2	9.6	16.6
父母親雙亡	-	-	-	-	-	100.0
其他	11.2	11.7	-	12.0	65.2	-
<b>身份別</b>						
低收入	13.7	23.8	5.3	23.2	14.5	19.6
中低收入戶	14.2	17.3	8.3	21.1	23.5	15.6
領有身心障礙手冊	8.2	31.7	7.4	26.0	9.0	17.6
領有弱勢兒少生活扶助	36.4	22.9	4.4	12.2	5.2	18.9
領有弱勢兒少緊急生活扶助	-	71.9	-	28.1	-	-
領有特殊境遇生活扶助	25.1	28.9	-	46.0	-	-
以上皆無	19.0	18.9	2.4	27.5	17.8	14.3
<b>地區別</b>						
第一層	19.0	16.6	2.8	32.7	13.2	15.6
第二層	22.6	16.1	1.3	31.7	17.0	11.4
第三層	18.1	20.0	2.7	25.6	18.8	14.8
不清楚	11.5	26.9	15.4	15.4	13.5	17.3



表B12 少年與父母親之互動情形(續6)

單位：人；%

項目別	不注意我					
	父親居多	母親居多	主要照顧者居多	父母親一樣多	從來不參與	不適用
<b>總計</b>	<b>4.8</b>	<b>2.0</b>	<b>1.1</b>	<b>9.8</b>	<b>31.7</b>	<b>50.5</b>
<b>性別</b>						
男	4.9	1.9	1.4	11.8	33.5	46.6
女	4.8	2.2	0.8	7.8	29.9	54.6
<b>年齡別</b>						
12~未滿15歲	3.8	2.3	1.0	7.2	35.5	50.2
15~未滿18歲	5.7	1.8	1.2	12.1	28.5	50.7
<b>教育程度</b>						
國中	3.7	2.1	0.7	7.2	35.8	50.5
高中、高職、專科	5.5	1.5	1.0	11.7	28.9	51.3
未就學	9.6	11.5	11.5	17.3	17.3	32.7
<b>父母婚姻狀況</b>						
結婚，且同住一起	4.3	1.3	1.1	10.1	32.5	50.7
結婚，但不住在一起	7.4	1.9	-	12.8	36.2	41.7
未婚單親	21.5	-	-	14.1	18.8	45.6
未婚同居	10.8	-	-	23.9	65.3	-
離婚	7.6	5.8	1.4	5.1	24.8	55.2
一方去世	-	7.0	6.2	9.2	24.4	53.2
父母親雙亡	-	-	-	-	-	100.0
其他	-	47.6	-	23.6	12.8	16.0
<b>身份別</b>						
低收入	12.2	4.5	-	6.4	25.2	51.7
中低收入戶	4.2	2.9	1.3	13.8	26.9	50.9
領有身心障礙手冊	3.9	6.9	-	6.3	28.8	54.1
領有弱勢兒少生活扶助	14.7	4.0	-	12.2	15.3	53.8
領有弱勢兒少緊急生活扶助	-	-	-	-	-	100.0
領有特殊境遇生活扶助	14.4	-	-	16.5	37.5	31.6
以上皆無	4.5	1.8	1.2	9.7	32.6	50.2
<b>地區別</b>						
第一層	4.0	1.0	0.4	11.1	27.6	55.7
第二層	3.5	1.3	0.7	7.6	38.8	48.2
第三層	5.0	2.0	0.9	9.8	31.5	50.8
不清楚	9.6	11.5	11.5	17.3	17.3	32.7

表B12 少年與父母親之互動情形(續7)

單位：人；%

項目別	當我不聽話時，會跟別人埋怨我					
	父親居多	母親居多	主要照顧者居多	父母親一樣多	從來不參與	不適用
<b>總計</b>	<b>3.0</b>	<b>17.4</b>	<b>1.7</b>	<b>12.8</b>	<b>28.7</b>	<b>36.5</b>
<b>性別</b>						
男	3.6	15.5	1.7	13.9	31.2	34.2
女	2.3	19.4	1.7	11.6	26.1	38.9
<b>年齡別</b>						
12~未滿15歲	3.6	17.8	1.7	10.3	30.1	36.4
15~未滿18歲	2.4	17.0	1.6	14.8	27.6	36.6
<b>教育程度</b>						
國中	3.6	17.8	1.4	10.3	30.2	36.6
高中、高職、專科	2.2	16.8	1.4	14.8	28.0	36.8
未就學	7.7	21.2	11.5	13.5	17.3	28.8
<b>父母婚姻狀況</b>						
結婚，且同住一起	2.0	17.1	1.2	13.3	29.3	37.0
結婚，但不住在一起	1.9	21.0	4.9	11.7	30.3	30.2
未婚單親	22.1	12.4	-	-	9.1	56.5
未婚同居	10.8	8.2	-	23.9	57.1	-
離婚	9.8	16.5	2.9	10.0	23.8	36.9
一方去世	2.6	24.1	8.2	7.0	27.8	30.3
父母親雙亡	-	-	-	-	-	100.0
其他	-	47.6	-	12.0	11.7	28.8
<b>身份別</b>						
低收入	3.3	28.7	1.9	9.9	25.0	31.2
中低收入戶	2.0	16.0	3.9	14.6	24.2	39.3
領有身心障礙手冊	-	10.6	3.1	9.7	33.3	43.3
領有弱勢兒少生活扶助	20.8	38.4	-	12.2	15.0	13.5
領有弱勢兒少緊急生活扶助	-	-	-	71.9	-	28.1
領有特殊境遇生活扶助	-	47.8	-	23.0	29.2	-
以上皆無	2.9	16.7	1.5	12.7	29.4	36.7
<b>地區別</b>						
第一層	2.5	12.0	0.5	20.9	28.2	36.0
第二層	3.5	18.6	0.3	9.9	33.3	34.4
第三層	2.8	17.7	1.7	12.2	28.4	37.2
不清楚	7.7	21.2	11.5	13.5	17.3	28.8

表B12 少年與父母親之互動情形(續8)

單位：人；%

項目別	當我做錯事時，會對我不斷責怪或破口大罵					
	父親居多	母親居多	主要照顧者居多	父母親一樣多	從來不參與	不適用
<b>總計</b>	<b>11.3</b>	<b>18.1</b>	<b>2.5</b>	<b>22.0</b>	<b>18.8</b>	<b>27.3</b>
<b>性別</b>						
男	12.7	15.3	3.1	22.7	19.8	26.4
女	9.8	21.1	1.9	21.3	17.7	28.3
<b>年齡別</b>						
12~未滿15歲	11.6	19.3	2.8	24.0	17.7	24.8
15~未滿18歲	11.0	17.1	2.3	20.4	19.7	29.5
<b>教育程度</b>						
國中	11.7	19.2	2.5	24.0	17.8	24.8
高中、高職、專科	10.3	16.8	2.0	20.7	20.3	29.8
未就學	23.1	25.0	13.5	13.5	5.8	19.2
<b>父母婚姻狀況</b>						
結婚，且同住一起	10.3	17.8	1.7	24.5	18.7	27.0
結婚，但不住在一起	12.6	23.4	5.7	12.8	24.2	21.4
未婚單親	23.7	25.6	-	-	32.9	17.8
未婚同居	21.4	24.1	-	31.3	23.2	-
離婚	19.0	16.3	7.2	8.7	15.2	33.6
一方去世	3.1	20.0	8.4	12.1	26.9	29.4
父母親雙亡	-	-	-	-	-	100.0
其他	-	59.3	-	16.8	24.0	-
<b>身份別</b>						
低收入	13.2	23.5	5.0	11.2	22.5	24.7
中低收入戶	11.2	22.0	3.1	20.1	17.0	26.7
領有身心障礙手冊	12.0	15.4	10.3	3.2	24.6	34.5
領有弱勢兒少生活扶助	34.1	17.4	-	26.2	5.7	16.5
領有弱勢兒少緊急生活扶助	-	-	-	71.9	-	28.1
領有特殊境遇生活扶助	-	24.9	-	39.6	35.5	-
以上皆無	11.2	17.5	2.4	22.6	18.8	27.4
<b>地區別</b>						
第一層	9.1	13.7	1.8	32.3	18.3	24.8
第二層	8.2	19.3	1.5	18.0	25.5	27.4
第三層	11.7	18.2	2.4	21.7	18.1	27.9
不清楚	23.1	25.0	13.5	13.5	5.8	19.2

表B12 少年與父母親之互動情形(續9)

單位：人；%

項目別	當我惹麻煩時，會認為都是我的錯					
	父親居多	母親居多	主要照顧者居多	父母親一樣多	從來不參與	不適用
<b>總計</b>	<b>6.7</b>	<b>12.2</b>	<b>2.0</b>	<b>17.0</b>	<b>24.5</b>	<b>37.7</b>
<b>性別</b>						
男	8.0	10.2	2.5	17.8	25.9	35.5
女	5.4	14.3	1.3	16.1	22.9	40.0
<b>年齡別</b>						
12~未滿15歲	6.9	13.5	1.9	17.5	25.8	34.4
15~未滿18歲	6.6	11.1	2.0	16.5	23.3	40.5
<b>教育程度</b>						
國中	6.9	13.4	1.6	17.6	26.0	34.5
高中、高職、專科	5.9	10.7	1.9	16.9	23.6	40.9
未就學	21.2	21.2	9.6	5.8	15.4	26.9
<b>父母婚姻狀況</b>						
結婚，且同住一起	6.0	11.3	1.4	18.7	24.8	37.8
結婚，但不住在一起	6.0	13.4	4.1	14.2	27.9	34.3
未婚單親	12.4	34.7	-	11.3	9.7	31.9
未婚同居	10.8	34.3	-	8.2	36.1	10.6
離婚	13.4	14.4	5.1	6.0	20.0	41.0
一方去世	3.1	17.6	6.2	9.2	31.7	32.3
父母親雙亡	-	-	-	-	-	100.0
其他	-	59.3	-	16.8	12.8	11.2
<b>身份別</b>						
低收入	11.0	28.2	1.9	10.8	16.1	32.0
中低收入戶	9.3	15.3	3.1	19.8	16.9	35.5
領有身心障礙手冊	3.1	7.0	-	18.3	22.1	49.5
領有弱勢兒少生活扶助	20.8	17.4	-	22.1	15.0	24.7
領有弱勢兒少緊急生活扶助	-	-	-	-	-	100.0
領有特殊境遇生活扶助	-	23.0	-	37.5	25.1	14.4
以上皆無	6.3	11.3	1.9	16.9	25.6	38.0
<b>地區別</b>						
第一層	6.4	14.4	1.1	18.9	22.3	36.9
第二層	6.9	12.0	0.3	14.0	30.6	36.2
第三層	6.3	11.6	2.1	17.6	24.0	38.4
不清楚	21.2	21.2	9.6	5.8	15.4	26.9

表B12 少年與父母親之互動情形(續10)

單位：人；%

項目別	總計		跟我談升學或就業的事情					
	樣本數 (人)	百分比	父親 居多	母親 居多	主要照 顧者居	父母親 一樣多	從來不 參與	不適用
<b>總計</b>	<b>2,031</b>	<b>100.0</b>	<b>14.7</b>	<b>37.6</b>	<b>3.3</b>	<b>36.7</b>	<b>4.8</b>	<b>2.9</b>
<b>父母教育程度</b>								
父歿、父不詳	21	100.0	4.7	62.1	8.2	4.7	11.4	8.8
<b>有父親</b>	2,010	100.0	14.8	37.3	3.3	37.0	4.7	2.8
國小及以下	57	100.0	10.0	34.1	10.9	21.8	18.8	4.3
國(初)中	266	100.0	13.0	42.4	2.5	30.9	7.4	3.8
高中(職)	664	100.0	15.4	40.4	3.4	33.8	5.1	1.9
專科、大學	644	100.0	16.4	33.2	2.2	44.5	2.0	1.7
研究所以上	154	100.0	19.0	24.2	3.1	50.2	2.8	0.6
不清楚	225	100.0	9.0	44.1	4.9	27.1	6.0	8.9
<b>母歿</b>	14	100.0	42.9	-	27.8	23.2	-	6.1
<b>有母親</b>	2,017	100.0	14.5	37.8	3.1	36.8	4.8	2.9
國小及以下	48	100.0	15.3	21.2	8.9	28.1	24.5	2.1
國(初)中	185	100.0	16.7	36.8	2.8	33.6	5.4	4.7
高中(職)	755	100.0	14.8	41.3	2.9	34.7	5.1	1.3
專科、大學	716	100.0	13.4	37.4	2.3	41.4	2.8	2.8
研究所以上	74	100.0	12.5	42.2	1.8	41.7	0.9	0.9
不清楚	238	100.0	15.6	31.2	6.1	32.3	7.2	7.6
<b>家庭型態</b>								
核心家庭	1,362	100.0	13.1	38.0	1.9	41.1	3.6	2.3
主幹家庭	233	100.0	16.0	33.2	3.0	43.9	2.8	1.0
混合家庭	72	100.0	11.4	38.0	3.8	36.9	5.3	4.5
單親家庭	320	100.0	22.2	38.9	8.4	14.5	10.3	5.6
祖孫二代	28	100.0	11.1	43.0	14.0	7.7	14.2	10.1
其他	16	100.0	4.5	32.3	4.3	46.6	5.8	6.4
<b>平均每月支出(不含學費)</b>								
未滿1,000元	559	100.0	14.3	36.7	3.5	38.7	3.4	3.3
1,000~1,999元	467	100.0	13.2	35.9	4.5	39.7	4.5	2.1
2,000~2,999元	342	100.0	15.5	39.9	2.3	33.8	5.8	2.7
3,000~4,999元	355	100.0	18.6	38.6	2.4	32.5	4.3	3.6
5,000~9,999元	210	100.0	9.9	41.1	3.0	36.2	8.0	1.7
10,000~19,999元	73	100.0	17.9	36.6	3.1	37.8	3.2	1.4
20,000元以上	25	100.0	15.2	16.0	7.0	34.0	12.9	15.0

表B12 少年與父母親之互動情形(續11)

項目別	聽我講內心的話					
	父親居多	母親居多	主要照顧者居多	父母親一樣多	從來不參與	不適用
<b>總計</b>	<b>6.2</b>	<b>42.5</b>	<b>2.8</b>	<b>24.2</b>	<b>15.3</b>	<b>9.0</b>
<b>父母教育程度</b>						
父歿、父不詳	3.2	57.1	8.2	-	8.3	23.2
有父親	6.3	42.3	2.8	24.4	15.4	8.9
國小及以下	2.1	45.1	11.2	18.3	13.2	10.1
國(初)中	4.2	42.4	2.5	25.7	15.9	9.2
高中(職)	8.3	41.4	2.6	24.6	15.0	8.2
專科、大學	5.7	46.6	2.3	24.8	14.3	6.3
研究所以上	7.3	42.9	3.2	33.0	7.7	6.1
不清楚	4.5	31.7	2.5	17.0	24.4	19.8
母歿	18.5	-	34.9	23.2	5.2	18.2
有母親	6.1	42.8	2.6	24.2	15.3	9.0
國小及以下	8.0	36.7	6.4	26.5	20.3	2.1
國(初)中	6.0	41.1	5.0	22.6	16.2	9.1
高中(職)	5.6	44.8	2.3	23.1	16.2	8.1
專科、大學	6.1	45.7	1.5	25.6	12.9	8.3
研究所以上	8.7	49.5	2.9	24.8	10.2	3.8
不清楚	6.9	27.8	4.5	23.8	20.0	17.0
<b>家庭型態</b>						
核心家庭	5.1	44.5	1.8	26.3	14.3	8.0
主幹家庭	5.3	37.7	2.6	27.1	18.1	9.2
混合家庭	8.2	41.4	1.7	23.1	19.7	5.9
單親家庭	11.0	39.0	6.7	13.3	18.3	11.7
祖孫二代	7.5	36.1	12.1	5.1	3.1	36.0
其他	9.2	23.2	4.3	56.8	-	6.4
<b>平均每月支出(不含學費)</b>						
未滿1,000元	5.3	42.0	4.1	25.8	13.4	9.5
1,000~1,999元	7.2	41.3	2.8	25.3	14.7	8.7
2,000~2,999元	6.5	46.5	1.2	20.1	17.5	8.2
3,000~4,999元	5.6	41.4	3.5	23.1	17.2	9.2
5,000~9,999元	6.0	43.5	2.0	23.8	16.5	8.1
10,000~19,999元	9.1	42.1	2.2	23.4	11.7	11.6
20,000元以上	7.3	27.6	-	41.1	9.5	14.6

表B12 少年與父母親之互動情形(續12)

單位：人；%

項目別	看我的作業或考卷、瞭解我的學習情況					
	父親居多	母親居多	主要照顧者居多	父母親一樣多	從來不參與	不適用
<b>總計</b>	<b>10.8</b>	<b>39.1</b>	<b>3.9</b>	<b>31.3</b>	<b>10.4</b>	<b>4.5</b>
<b>父母教育程度</b>						
父歿、父不詳	-	38.8	8.2	15.5	19.0	18.5
<b>有父親</b>	10.9	39.1	3.9	31.5	10.3	4.3
國小及以下	6.7	33.3	11.0	21.9	19.8	7.2
國(初)中	9.4	39.1	3.6	23.0	19.0	6.0
高中(職)	11.3	39.8	4.4	30.6	8.6	5.4
專科、大學	12.5	37.2	2.6	36.7	8.8	2.3
研究所以上	12.5	36.1	2.4	40.9	6.7	1.4
不清楚	7.3	45.5	5.8	25.4	9.3	6.6
<b>母歿</b>	29.7	7.1	34.9	16.1	-	12.2
<b>有母親</b>	10.7	39.3	3.7	31.4	10.4	4.4
國小及以下	16.3	23.5	7.7	28.2	18.3	5.9
國(初)中	13.3	34.5	3.9	23.5	16.3	8.5
高中(職)	9.6	41.0	3.9	29.5	12.2	3.8
專科、大學	9.8	41.2	2.4	35.9	7.8	2.9
研究所以上	12.0	48.2	-	32.4	6.4	1.0
不清楚	13.5	32.0	7.3	30.9	7.8	8.6
<b>家庭型態</b>						
核心家庭	9.9	41.7	2.1	34.0	8.9	3.4
主幹家庭	9.0	33.6	3.6	38.5	12.5	2.8
混合家庭	10.4	39.9	1.3	30.2	11.7	6.5
單親家庭	17.4	33.3	9.0	16.1	15.2	9.0
祖孫二代	-	36.4	30.7	12.9	6.8	13.1
其他	4.5	10.9	29.7	42.7	5.8	6.4
<b>平均每月支出(不含學費)</b>						
未滿1,000元	12.3	43.3	4.1	29.4	6.9	4.0
1,000~1,999元	9.6	37.2	5.1	35.0	8.7	4.4
2,000~2,999元	12.8	37.0	4.0	31.3	10.9	4.1
3,000~4,999元	10.9	35.5	3.5	29.3	16.1	4.7
5,000~9,999元	7.4	43.5	2.1	28.0	12.7	6.2
10,000~19,999元	8.6	37.4	1.3	39.6	9.4	3.8
20,000元以上	6.8	24.5	7.0	39.6	14.5	7.5

表B12 少年與父母親之互動情形(續13)

單位：人；%

項目別	參加我學校的活動，或擔任家長會委員或志工					
	父親居多	母親居多	主要照顧者居多	父母親一樣多	從來不參與	不適用
<b>總計</b>	<b>7.1</b>	<b>28.2</b>	<b>1.8</b>	<b>16.9</b>	<b>33.8</b>	<b>12.2</b>
<b>父母教育程度</b>						
父歿、父不詳	-	27.8	4.7	3.2	30.9	33.4
<b>有父親</b>	7.2	28.2	1.8	17.1	33.8	11.9
國小及以下	7.2	13.3	3.6	18.6	38.9	18.4
國(初)中	4.8	24.4	1.5	15.6	43.2	10.4
高中(職)	6.3	29.2	2.0	14.0	36.0	12.6
專科、大學	9.0	29.1	1.4	21.0	30.1	9.5
研究所以上	12.7	30.0	2.2	20.4	26.2	8.5
不清楚	3.5	30.0	2.1	14.1	30.7	19.6
<b>母歿</b>	6.4	7.1	19.5	16.1	-	50.9
<b>有母親</b>	7.1	28.4	1.7	16.9	34.0	11.9
國小及以下	3.2	9.0	3.3	17.0	55.8	11.6
國(初)中	5.7	17.4	1.3	11.8	48.7	15.0
高中(職)	6.2	29.8	1.7	14.3	36.5	11.4
專科、大學	8.8	33.1	1.4	20.8	25.7	10.3
研究所以上	12.4	25.4	1.0	23.3	34.3	3.6
不清楚	5.0	23.0	3.0	15.7	35.1	18.3
<b>家庭型態</b>						
核心家庭	7.1	29.8	1.4	18.2	33.5	10.0
主幹家庭	9.0	23.1	1.6	22.2	32.5	11.6
混合家庭	4.0	32.0	-	16.7	34.0	13.3
單親家庭	7.3	25.4	3.5	7.5	36.3	20.0
祖孫二代	-	10.2	10.6	14.5	33.2	31.4
其他	-	41.1	4.3	24.4	19.9	10.3
<b>平均每月支出(不含學費)</b>						
未滿1,000元	8.6	32.2	2.4	17.7	27.5	11.7
1,000~1,999元	7.0	26.0	2.0	16.2	37.0	11.8
2,000~2,999元	4.9	27.7	1.1	16.7	36.8	12.8
3,000~4,999元	7.9	25.4	1.6	16.4	36.6	12.0
5,000~9,999元	6.2	30.0	1.5	15.7	35.8	10.8
10,000~19,999元	3.6	27.9	2.6	25.7	23.2	17.0
20,000元以上	10.3	14.0	-	9.9	45.3	20.5



表B12 少年與父母親之互動情形(續14)

單位：人；%

項目別	總是對我的事情感興趣					
	父親居多	母親居多	主要照顧者居多	父母親一樣多	從來不參與	不適用
<b>總計</b>	<b>6.7</b>	<b>25.0</b>	<b>3.3</b>	<b>45.8</b>	<b>12.4</b>	<b>6.9</b>
<b>父母教育程度</b>						
父歿、父不詳	-	50.3	11.4	4.7	15.1	18.5
<b>有父親</b>	6.7	24.7	3.2	46.2	12.3	6.8
國小及以下	1.3	30.2	7.2	35.8	16.8	8.7
國(初)中	5.2	24.8	3.1	42.6	17.8	6.5
高中(職)	8.2	25.6	3.5	44.1	11.8	6.9
專科、大學	7.6	24.3	1.9	51.2	9.6	5.4
研究所以上	4.5	21.8	3.7	58.6	7.4	4.0
不清楚	4.8	23.7	4.7	37.1	17.4	12.3
<b>母歿</b>	44.3	7.1	7.1	16.1	7.1	18.2
<b>有母親</b>	6.4	25.1	3.2	46.0	12.4	6.8
國小及以下	7.3	26.8	5.2	29.9	25.6	5.2
國(初)中	6.4	23.6	3.9	40.9	16.0	9.3
高中(職)	5.0	27.8	3.0	44.2	14.8	5.2
專科、大學	6.9	25.6	2.4	50.8	8.3	6.0
研究所以上	7.3	25.2	3.9	54.9	4.2	4.5
不清楚	9.0	15.8	5.3	42.0	14.2	13.7
<b>家庭型態</b>						
核心家庭	4.9	24.7	2.9	50.4	11.1	6.1
主幹家庭	7.7	20.7	4.4	50.0	10.3	6.8
混合家庭	3.4	18.8	-	54.2	16.5	7.1
單親家庭	14.2	28.7	4.6	23.9	18.8	9.8
祖孫二代	7.0	38.3	8.5	23.8	10.0	12.5
其他	4.5	42.6	-	36.8	9.6	6.4
<b>平均每月支出(不含學費)</b>						
未滿1,000元	7.2	21.9	4.0	46.0	14.2	6.7
1,000~1,999元	5.8	24.9	3.4	48.3	12.8	4.8
2,000~2,999元	7.6	25.0	3.3	45.8	11.1	7.2
3,000~4,999元	5.6	28.7	1.7	45.6	11.2	7.2
5,000~9,999元	6.5	26.5	3.5	42.7	11.5	9.3
10,000~19,999元	10.4	27.3	3.8	34.9	10.9	12.7
20,000元以上	4.0	20.9	3.1	57.3	7.5	7.1

表B12 少年與父母親之互動情形(續15)

單位：人；%

項目別	給我錢或是增加零用錢，作為一種獎勵					
	父親居多	母親居多	主要照顧者居多	父母親一樣多	從來不參與	不適用
<b>總計</b>	<b>18.6</b>	<b>19.3</b>	<b>2.9</b>	<b>26.9</b>	<b>17.8</b>	<b>14.5</b>
<b>父母教育程度</b>						
父歿、父不詳	9.1	51.5	8.2	4.7	4.2	22.3
<b>有父親</b>	18.7	18.9	2.8	27.1	18.0	14.4
國小及以下	13.4	34.0	4.1	24.2	12.9	11.3
國(初)中	18.1	17.5	2.3	30.3	16.6	15.2
高中(職)	18.9	18.2	3.9	27.5	17.6	13.9
專科、大學	21.7	19.5	1.8	26.5	17.0	13.6
研究所以上	15.7	15.5	2.2	32.5	22.6	11.4
不清楚	14.1	19.7	3.3	20.7	21.9	20.3
<b>母歿</b>	17.7	7.1	27.8	7.1	16.1	24.2
<b>有母親</b>	18.6	19.4	2.7	27.0	17.8	14.4
國小及以下	19.3	17.4	6.5	18.7	18.5	19.5
國(初)中	13.6	24.7	2.9	25.5	17.0	16.3
高中(職)	17.6	19.9	3.1	26.0	20.6	12.8
專科、大學	20.9	17.9	1.3	29.7	15.1	15.2
研究所以上	18.1	26.4	4.3	29.0	12.0	10.2
不清楚	19.1	16.1	4.3	24.2	19.9	16.4
<b>家庭型態</b>						
核心家庭	19.3	19.5	1.5	29.9	16.8	13.0
主幹家庭	15.7	16.2	3.3	32.1	18.8	13.9
混合家庭	11.2	13.8	4.4	28.7	23.1	18.7
單親家庭	20.8	22.9	7.1	11.1	18.3	19.8
祖孫二代	13.4	8.8	18.1	12.9	26.7	20.2
其他	4.5	18.7	-	19.5	39.7	17.6
<b>平均每月支出(不含學費)</b>						
未滿1,000元	16.1	20.4	3.5	25.4	18.7	15.8
1,000~1,999元	19.1	18.7	2.4	28.4	16.6	14.8
2,000~2,999元	20.2	20.9	2.0	25.4	18.1	13.4
3,000~4,999元	21.4	17.8	3.0	27.2	17.0	13.6
5,000~9,999元	20.6	18.4	1.7	28.3	19.1	12.0
10,000~19,999元	11.7	16.3	6.2	32.4	14.1	19.3
20,000元以上	10.2	19.6	7.0	19.7	30.1	13.4

表B12 少年與父母親之互動情形(續16)

單位：人；%

項目別	不注意我					
	父親居多	母親居多	主要照顧者居多	父母親一樣多	從來不參與	不適用
<b>總計</b>	<b>4.8</b>	<b>2.0</b>	<b>1.1</b>	<b>9.8</b>	<b>31.7</b>	<b>50.5</b>
<b>父母教育程度</b>						
父歿、父不詳	-	10.7	4.7	9.5	34.0	41.1
<b>有父親</b>	4.9	1.9	1.1	9.8	31.7	50.6
國小及以下	5.6	2.4	2.4	8.1	31.4	50.1
國(初)中	5.9	1.9	2.2	13.0	24.3	52.7
高中(職)	5.4	1.7	1.1	9.1	32.3	50.4
專科、大學	4.4	1.7	0.5	9.5	33.9	50.0
研究所以上	3.5	1.0	0.5	9.2	37.5	48.3
不清楚	4.3	4.0	1.3	10.0	28.4	51.9
<b>母歿</b>	-	-	7.1	7.1	5.2	80.5
<b>有母親</b>	4.9	2.0	1.1	9.8	31.9	50.3
國小及以下	1.8	6.2	3.3	11.9	35.8	40.9
國(初)中	6.4	2.7	2.9	9.9	29.6	48.6
高中(職)	4.7	1.3	0.9	11.7	32.3	49.0
專科、大學	4.7	1.6	0.3	7.9	33.9	51.6
研究所以上	4.9	3.1	1.0	8.7	33.1	49.1
不清楚	5.2	3.9	2.1	9.6	25.6	53.6
<b>家庭型態</b>						
核心家庭	4.9	1.6	0.6	10.0	31.4	51.5
主幹家庭	2.4	0.3	2.4	12.2	38.2	44.5
混合家庭	-	5.7	1.7	8.1	27.5	57.0
單親家庭	7.5	4.1	1.4	8.8	27.3	51.1
祖孫二代	4.8	3.6	6.7	3.6	50.1	31.3
其他	4.3	-	8.6	4.7	40.4	42.0
<b>平均每月支出(不含學費)</b>						
未滿1,000元	3.6	1.6	0.6	9.7	33.1	51.4
1,000~1,999元	5.7	2.2	1.7	10.0	33.8	46.7
2,000~2,999元	4.3	2.0	1.2	6.3	31.6	54.6
3,000~4,999元	6.4	1.3	0.9	9.0	32.7	49.7
5,000~9,999元	3.1	3.4	1.6	17.4	24.1	50.4
10,000~19,999元	7.5	3.0	1.3	10.0	23.3	54.8
20,000元以上	6.7	3.3	-	6.3	40.5	43.2

表B12 少年與父母親之互動情形(續17)

單位：人；%

項目別	當我不聽話時，會跟別人埋怨我					
	父親居多	母親居多	主要照顧者居多	父母親一樣多	從來不參與	不適用
<b>總計</b>	<b>3.0</b>	<b>17.4</b>	<b>1.7</b>	<b>12.8</b>	<b>28.7</b>	<b>36.5</b>
<b>父母教育程度</b>						
父歿、父不詳	-	32.2	7.9	10.7	19.6	29.6
<b>有父親</b>	3.0	17.2	1.6	12.8	28.8	36.6
國小及以下	5.2	17.8	3.7	8.2	27.6	37.4
國(初)中	3.2	20.8	2.0	15.2	21.7	37.1
高中(職)	2.1	17.3	1.6	13.5	29.2	36.3
專科、大學	3.8	16.4	1.4	12.7	31.3	34.4
研究所以上	0.4	16.7	-	12.5	32.7	37.6
不清楚	4.3	15.2	2.6	9.3	26.8	41.8
<b>母歿</b>	6.0	7.1	7.1	-	34.8	44.9
<b>有母親</b>	2.9	17.4	1.6	12.8	28.7	36.4
國小及以下	7.3	22.7	7.5	12.8	29.3	20.4
國(初)中	3.6	22.3	1.2	13.3	24.7	34.8
高中(職)	2.2	20.6	1.9	12.9	28.4	34.0
專科、大學	2.6	13.6	0.6	13.0	30.9	39.2
研究所以上	1.3	15.2	1.8	13.9	30.5	37.2
不清楚	5.4	14.7	2.7	11.4	25.7	40.0
<b>家庭型態</b>						
核心家庭	2.2	17.4	0.9	13.2	29.6	36.7
主幹家庭	1.7	16.8	3.1	14.1	29.7	34.6
混合家庭	-	16.0	1.7	10.7	26.9	44.6
單親家庭	7.1	17.8	3.7	10.2	26.5	34.8
祖孫二代	9.5	14.2	5.6	11.5	17.5	41.6
其他	5.8	27.5	-	17.1	17.9	31.7
<b>平均每月支出(不含學費)</b>						
未滿1,000元	2.2	17.2	1.3	10.4	29.0	40.0
1,000~1,999元	3.7	15.9	1.1	14.5	32.0	32.8
2,000~2,999元	3.4	18.6	2.3	10.6	28.6	36.6
3,000~4,999元	0.8	19.9	2.1	11.8	28.9	36.5
5,000~9,999元	3.1	16.0	2.1	19.7	24.4	34.7
10,000~19,999元	8.1	15.3	2.6	12.3	22.7	39.0
20,000元以上	15.7	12.7	-	19.1	17.0	35.4

表B12 少年與父母親之互動情形(續18)

單位：人；%

項目別	當我做錯事時，會對我不斷責怪或破口大罵					
	父親居多	母親居多	主要照顧者居多	父母親一樣多	從來不參與	不適用
<b>總計</b>	<b>11.3</b>	<b>18.1</b>	<b>2.5</b>	<b>22.0</b>	<b>18.8</b>	<b>27.3</b>
<b>父母教育程度</b>						
父歿、父不詳	4.7	30.7	8.2	13.9	23.0	19.5
<b>有父親</b>	11.3	17.9	2.5	22.1	18.8	27.4
國小及以下	5.9	20.3	13.3	25.0	10.5	24.9
國(初)中	12.5	18.4	0.8	26.6	15.4	26.2
高中(職)	10.0	17.2	3.0	21.2	20.3	28.3
專科、大學	14.0	17.9	1.1	21.9	19.8	25.3
研究所以上	7.9	18.1	0.7	19.3	23.6	30.4
不清楚	9.9	19.1	5.1	21.4	13.9	30.6
<b>母歿</b>	-	7.1	7.1	7.1	27.7	50.9
<b>有母親</b>	11.4	18.2	2.5	22.1	18.7	27.1
國小及以下	16.4	24.1	5.4	21.7	19.2	13.3
國(初)中	14.0	21.4	2.6	23.4	14.7	23.9
高中(職)	9.7	19.6	2.7	22.6	19.8	25.5
專科、大學	11.2	15.9	1.4	21.5	20.4	29.5
研究所以上	10.4	13.6	-	26.3	18.6	31.1
不清楚	14.2	17.8	5.0	20.1	13.6	29.3
<b>家庭型態</b>						
核心家庭	10.0	18.0	1.2	25.0	18.7	27.1
主幹家庭	10.1	18.3	3.2	24.4	18.9	25.1
混合家庭	16.8	15.8	3.1	17.5	12.8	34.1
單親家庭	16.5	18.3	6.4	10.3	20.1	28.5
祖孫二代	13.5	14.2	9.6	8.5	25.1	29.1
其他	5.8	31.8	10.8	13.7	17.9	20.0
<b>平均每月支出(不含學費)</b>						
未滿1,000元	11.6	17.1	1.3	22.3	19.5	28.1
1,000~1,999元	11.2	17.3	2.7	21.7	21.1	25.9
2,000~2,999元	12.1	19.4	3.4	20.3	18.3	26.5
3,000~4,999元	10.8	20.8	2.6	21.1	16.9	27.8
5,000~9,999元	8.2	14.9	3.0	28.0	19.1	26.8
10,000~19,999元	15.4	20.8	3.8	20.2	8.5	31.3
20,000元以上	14.5	17.6	3.9	12.0	20.7	31.4

表B12 少年與父母親之互動情形(續完)

單位：人；%

項目別	當我惹麻煩時，會認為都是我的錯					
	父親居多	母親居多	主要照顧者居多	父母親一樣多	從來不參與	不適用
<b>總計</b>	<b>6.7</b>	<b>12.2</b>	<b>2.0</b>	<b>17.0</b>	<b>24.5</b>	<b>37.7</b>
<b>父母教育程度</b>						
父歿、父不詳	4.7	26.9	4.7	14.1	25.5	23.9
<b>有父親</b>	6.8	12.0	1.9	17.0	24.5	37.8
國小及以下	9.5	23.6	7.7	6.6	22.3	30.3
國(初)中	10.0	12.7	2.2	16.8	18.7	39.6
高中(職)	5.7	12.4	1.3	16.9	25.5	38.3
專科、大學	7.5	9.5	1.5	19.4	25.8	36.3
研究所以上	2.5	11.8	1.9	17.6	28.0	38.2
不清楚	6.3	14.7	3.2	12.7	22.7	40.4
<b>母歿</b>	-	7.1	7.1	-	34.8	50.9
<b>有母親</b>	6.8	12.2	1.9	17.1	24.4	37.6
國小及以下	11.2	19.3	6.4	10.7	27.6	24.8
國(初)中	13.3	19.0	2.3	20.1	15.6	29.7
高中(職)	5.7	13.2	2.0	17.3	25.3	36.6
專科、大學	5.4	8.5	1.1	16.7	26.7	41.7
研究所以上	6.2	10.5	2.2	25.9	22.4	32.8
不清楚	8.7	14.3	2.8	13.5	21.8	38.9
<b>家庭型態</b>						
核心家庭	5.8	11.4	1.3	18.7	24.7	38.1
主幹家庭	7.4	14.2	1.5	18.4	25.0	33.4
混合家庭	4.5	12.7	1.3	15.1	22.4	44.0
單親家庭	10.8	14.9	4.7	9.9	22.6	37.1
祖孫二代	11.2	7.1	5.6	5.2	26.7	44.1
其他	-	4.3	6.4	13.3	38.4	37.5
<b>平均每月支出(不含學費)</b>						
未滿1,000元	5.4	11.3	1.2	15.6	27.3	39.2
1,000~1,999元	7.9	12.6	2.1	15.5	24.4	37.5
2,000~2,999元	6.7	9.5	3.0	18.4	23.2	39.1
3,000~4,999元	6.3	14.3	1.5	17.9	25.4	34.7
5,000~9,999元	6.6	13.6	2.1	20.5	21.4	35.7
10,000~19,999元	12.1	13.1	2.6	16.7	13.8	41.8
20,000元以上	8.4	16.4	3.9	9.3	26.6	35.4

表B13 少年與父母親每日聊天時間

單位：人；小時；%

項目別	總計		不到1 小時	1小時 ~未滿 2小時	2小時 ~未滿 3小時	3小時 ~未滿 4小時	4小時 ~未滿 5小時	5小時 ~未滿 6小時	6小時 以上	平均 聊天 時間
	樣本 數	百分 比								
<b>總計</b>	<b>2,031</b>	<b>100.0</b>	<b>43.5</b>	<b>32.7</b>	<b>12.9</b>	<b>4.5</b>	<b>2.7</b>	<b>1.6</b>	<b>2.2</b>	<b>1.5</b>
<b>性別</b>										
男	1,049	100.0	45.5	32.8	11.6	3.6	3.1	1.3	2.1	1.5
女	982	100.0	41.3	32.5	14.3	5.4	2.3	1.9	2.3	1.6
<b>年齡別</b>										
12~未滿15歲	932	100.0	40.1	32.4	13.9	5.3	2.7	2.2	3.4	1.7
15~未滿18歲	1,099	100.0	46.3	32.9	12.1	3.9	2.7	1.0	1.1	1.4
<b>教育程度</b>										
國中	916	100.0	40.0	32.3	14.0	5.4	2.6	2.3	3.5	1.7
高中、高職、專科	1,063	100.0	45.9	33.4	12.2	4.0	2.5	0.8	1.2	1.4
未就學	52	100.0	55.8	25.0	7.7	-	7.7	3.8	-	1.4
<b>父母婚姻狀況</b>										
結婚，且同住一起	1,669	100.0	41.9	32.7	13.6	4.9	2.9	1.7	2.2	1.6
結婚，但不住在一起	92	100.0	49.8	34.4	9.7	1.9	2.7	0.7	0.8	1.3
未婚單親	8	100.0	46.1	35.1	9.7	-	9.1	-	-	1.4
未婚同居	9	100.0	66.9	20.1	13.0	-	-	-	-	1.0
離婚	213	100.0	50.6	32.8	9.3	3.5	1.4	1.2	1.3	1.3
一方去世	32	100.0	42.6	33.4	12.3	2.8	-	-	8.9	1.7
父母親雙亡	1	100.0	100.0	-	-	-	-	-	-	0.5
其他	6	100.0	75.2	12.8	-	-	-	-	12.0	1.3
<b>身份別</b>										
低收入	65	100.0	51.5	31.5	7.3	2.9	1.5	1.5	3.8	1.4
中低收入戶	146	100.0	49.3	29.6	9.3	2.9	2.2	2.8	3.9	1.5
領有身心障礙手冊	23	100.0	41.9	28.7	18.7	-	7.5	-	3.2	1.7
領有弱勢兒少生活扶助	18	100.0	42.5	40.7	8.3	4.4	-	-	4.1	1.5
領有弱勢兒少緊急生活扶助	2	100.0	-	100.0	-	-	-	-	-	1.5
領有特殊境遇生活扶助	9	100.0	18.9	12.6	46.1	14.4	-	-	8.0	2.5
以上皆無	1,780	100.0	43.0	32.8	13.3	4.7	2.7	1.5	2.0	1.5
<b>地區別</b>										
第一層	201	100.0	43.1	30.0	15.0	5.1	4.3	0.4	2.1	1.6
第二層	275	100.0	42.0	33.8	11.8	4.1	2.6	1.5	4.1	1.6
第三層	1,503	100.0	43.4	33.1	13.0	4.7	2.3	1.6	1.9	1.5
不清楚	52	100.0	55.8	25.0	7.7	-	7.7	3.8	-	1.4

表B13 少年與父母親每日聊天時間(續)

單位：人；小時；%

項目別	總計		不到1 小時	1小時 ~未滿 2小時	2小時 ~未滿 3小時	3小時 ~未滿 4小時	4小時 ~未滿 5小時	5小時 ~未滿 6小時	6小時 以上	平均 聊天 時間
	樣本 數	百分 比								
<b>總計</b>	<b>2,031</b>	<b>100.0</b>	<b>43.5</b>	<b>32.7</b>	<b>12.9</b>	<b>4.5</b>	<b>2.7</b>	<b>1.6</b>	<b>2.2</b>	<b>1.5</b>
<b>父母教育程度</b>										
父歿、父不詳	21	100.0	53.3	40.5	6.2	-	-	-	-	1.0
<b>有父親</b>	2,010	100.0	43.4	32.6	13.0	4.6	2.7	1.6	2.2	1.5
國小及以下	57	100.0	44.9	20.8	11.9	7.6	3.3	3.1	8.4	2.0
國(初)中	266	100.0	47.4	29.2	11.9	4.4	1.9	2.0	3.1	1.5
高中(職)	664	100.0	42.5	31.1	13.9	5.0	3.5	2.1	2.0	1.6
專科、大學	644	100.0	41.6	34.8	13.0	5.1	2.9	0.8	1.8	1.5
研究所以上	154	100.0	38.6	43.9	12.5	2.1	1.0	1.0	1.0	1.4
不清楚	225	100.0	49.1	30.0	12.1	2.5	2.1	1.9	2.4	1.4
<b>母歿</b>	14	100.0	37.7	16.1	19.2	6.4	-	-	20.6	2.5
<b>有母親</b>	2,017	100.0	43.5	32.8	12.9	4.5	2.7	1.6	2.1	1.5
國小及以下	48	100.0	39.5	27.9	19.2	3.1	5.1	1.5	3.5	1.8
國(初)中	185	100.0	43.7	34.6	10.7	3.3	4.5	1.0	2.3	1.5
高中(職)	755	100.0	45.0	31.4	11.9	5.7	2.2	2.0	1.9	1.5
專科、大學	716	100.0	40.2	35.2	14.0	4.6	2.5	1.3	2.1	1.6
研究所以上	74	100.0	47.3	40.8	9.0	1.6	0.4	-	0.9	1.2
不清楚	238	100.0	48.0	27.1	14.1	2.4	3.8	2.1	2.4	1.5
<b>家庭型態</b>										
核心家庭	1,362	100.0	42.0	32.9	13.4	4.6	3.1	1.9	2.2	1.6
主幹家庭	233	100.0	46.7	31.8	14.5	3.9	1.1	-	2.1	1.4
混合家庭	72	100.0	41.5	32.7	12.7	4.4	3.5	2.8	2.3	1.6
單親家庭	320	100.0	47.8	33.9	9.5	4.0	2.0	0.8	2.0	1.4
祖孫二代	28	100.0	40.1	18.3	18.8	12.6	5.6	-	4.7	1.9
其他	16	100.0	49.9	26.0	9.1	5.8	-	4.5	4.7	1.6
<b>平均每月支出(不含學費)</b>										
未滿1,000元	559	100.0	38.1	31.4	15.4	5.0	4.3	2.7	3.1	1.8
1,000~1,999元	467	100.0	43.5	34.5	12.6	5.0	1.9	1.3	1.3	1.5
2,000~2,999元	342	100.0	40.7	32.8	14.2	4.7	3.3	1.8	2.5	1.6
3,000~4,999元	355	100.0	53.8	28.5	10.9	3.6	1.5	0.2	1.6	1.3
5,000~9,999元	210	100.0	44.7	36.3	10.9	2.6	2.1	1.4	2.0	1.4
10,000~19,999元	73	100.0	42.3	43.2	7.5	4.7	1.2	1.2	-	1.3
20,000元以上	25	100.0	47.7	24.8	7.3	10.4	-	-	9.8	1.8



表B14 少年每月平均補習及才藝學習費用

單位：人；元；%

項目別	總計		未付 費	1~ 4,999 元	5,000 ~ 9,999 元	10,00 0~ 14,99 9元	15,00 0~ 19,99 9元	20,00 0~ 24,99 9元	25,00 0~ 29,99 9元	30,00 0元以 上	平均每 月支出
	樣本 數	百分 比									
<b>總計</b>	<b>2,031</b>	<b>100.0</b>	<b>35.5</b>	<b>23.1</b>	<b>19.4</b>	<b>8.8</b>	<b>3.9</b>	<b>4.0</b>	<b>1.6</b>	<b>3.8</b>	<b>6,361</b>
<b>性別</b>											
男	1,049	100.0	36.9	21.3	19.4	8.9	3.4	4.2	2.1	3.9	6,455
女	982	100.0	33.9	25.1	19.4	8.7	4.4	3.7	1.1	3.6	6,261
<b>年齡別</b>											
12~未滿15歲	932	100.0	27.8	20.1	22.9	10.8	5.1	5.6	2.0	5.7	8,123
15~未滿18歲	1,099	100.0	42.0	25.7	16.5	7.1	2.8	2.6	1.3	2.1	4,867
<b>教育程度</b>											
國中	916	100.0	27.3	20.0	23.2	11.0	5.2	5.7	1.9	5.8	8,206
高中、高職、專科	1,063	100.0	40.2	26.2	17.2	7.3	2.8	2.7	1.4	2.2	5,048
未就學	52	100.0	82.7	15.4	-	-	1.9	-	-	-	721
<b>父母婚姻狀況</b>											
結婚，且同住一起	1,669	100.0	34.6	23.6	19.3	9.2	3.8	4.1	1.4	3.9	6,453
結婚，但不住在一起	92	100.0	35.7	22.7	23.1	7.5	2.8	3.5	2.9	1.9	5,925
未婚單親	8	100.0	44.0	22.4	20.4	13.2	-	-	-	-	3,740
未婚同居	9	100.0	46.9	10.2	32.3	10.6	-	-	-	-	4,005
離婚	213	100.0	44.0	19.0	17.9	5.8	3.5	3.9	3.1	2.7	5,786
一方去世	32	100.0	18.5	33.9	27.7	8.6	2.4	-	-	8.9	7,321
父母親雙亡	1	100.0	100.0	-	-	-	-	-	-	-	-
其他	6	100.0	28.8	12.0	-	-	59.3	-	-	-	10,668
<b>身份別</b>											
低收入	65	100.0	50.7	22.4	11.0	6.3	5.1	-	-	4.5	4,516
中低收入戶	146	100.0	42.2	20.5	22.5	3.3	3.2	1.7	2.1	4.5	5,590
領有身心障礙手冊	23	100.0	51.0	24.3	7.8	-	6.2	3.6	3.8	3.2	5,183
領有弱勢兒少生活扶助	18	100.0	55.2	11.9	32.9	-	-	-	-	-	2,765
領有弱勢兒少緊急生活扶助	2	100.0	71.9	28.1	-	-	-	-	-	-	702
領有特殊境遇生活扶助	9	100.0	35.4	35.1	-	29.4	-	-	-	-	4,558
以上皆無	1,780	100.0	33.9	23.6	19.6	9.3	3.9	4.3	1.7	3.7	6,549
<b>地區別</b>											
第一層	201	100.0	47.5	22.3	12.4	2.9	4.3	6.2	0.4	4.0	5,396
第二層	275	100.0	42.6	24.5	16.9	4.5	3.5	4.0	1.0	3.0	5,202
第三層	1,503	100.0	30.9	23.3	21.5	10.6	4.0	3.8	1.9	4.0	6,898
不清楚	52	100.0	82.7	15.4	-	-	1.9	-	-	-	721

表B14 少年每月平均補習及才藝學習費用(續)

單位：人；元；%

項目別	總計		未付 費	1~ 4,999 元	5,000 ~ 9,999 元	10,00 0~ 14,99 9元	15,00 0~ 19,99 9元	20,00 0~ 24,99 9元	25,00 0~ 29,99 9元	30,00 0元以 上	平均每 月支出
	樣本 數	百分 比									
<b>總計</b>	<b>2,031</b>	<b>100.0</b>	<b>35.5</b>	<b>23.1</b>	<b>19.4</b>	<b>8.8</b>	<b>3.9</b>	<b>4.0</b>	<b>1.6</b>	<b>3.8</b>	<b>6,361</b>
<b>父母教育程度</b>											
父歿、父不詳	21	100.0	27.7	39.5	19.9	9.2	3.7	-	-	-	4,278
<b>有父親</b>	<b>2,010</b>	<b>100.0</b>	<b>35.6</b>	<b>23.0</b>	<b>19.4</b>	<b>8.8</b>	<b>3.9</b>	<b>4.0</b>	<b>1.6</b>	<b>3.8</b>	<b>6,383</b>
國小及以下	57	100.0	51.2	21.4	17.5	8.6	-	1.3	-	-	3,214
國(初)中	266	100.0	49.3	23.6	12.0	3.8	3.1	2.7	0.7	4.9	4,864
高中(職)	664	100.0	40.7	20.6	20.0	8.4	2.9	2.9	1.6	2.9	5,616
專科、大學	644	100.0	26.4	25.4	20.7	11.2	4.6	5.6	2.0	4.1	7,530
研究所以上	154	100.0	21.8	29.9	21.5	8.3	5.9	5.0	2.1	5.5	7,939
不清楚	225	100.0	35.8	18.0	22.0	9.0	5.3	4.1	1.9	4.0	6,899
<b>母歿</b>	<b>14</b>	<b>100.0</b>	<b>20.4</b>	<b>18.8</b>	<b>34.2</b>	<b>6.0</b>	<b>-</b>	<b>-</b>	<b>-</b>	<b>20.6</b>	<b>10,495</b>
<b>有母親</b>	<b>2,017</b>	<b>100.0</b>	<b>35.6</b>	<b>23.2</b>	<b>19.3</b>	<b>8.8</b>	<b>3.9</b>	<b>4.0</b>	<b>1.6</b>	<b>3.6</b>	<b>6,333</b>
國小及以下	48	100.0	59.0	14.6	15.1	4.3	-	1.0	-	6.0	4,210
國(初)中	185	100.0	51.3	23.4	12.7	6.1	2.8	-	0.5	3.2	3,975
高中(職)	755	100.0	41.6	22.3	17.8	7.8	2.6	3.7	0.9	3.5	5,509
專科、大學	716	100.0	25.5	24.9	22.5	10.9	5.0	5.6	2.2	3.3	7,506
研究所以上	74	100.0	20.8	35.1	18.1	8.5	5.5	3.0	2.8	6.2	7,725
不清楚	238	100.0	34.6	18.4	21.3	8.5	6.1	4.0	3.0	4.1	7,243
<b>家庭型態</b>											
核心家庭	1,362	100.0	34.4	23.6	19.4	9.2	3.7	4.1	1.5	4.1	6,506
主幹家庭	233	100.0	33.3	26.9	18.9	8.1	4.1	4.6	1.8	2.3	6,095
混合家庭	72	100.0	29.4	21.8	20.8	7.1	11.7	3.9	2.6	2.7	7,499
單親家庭	320	100.0	41.4	20.7	19.3	7.9	3.1	2.1	1.8	3.6	5,653
祖孫二代	28	100.0	55.7	9.8	11.4	3.0	-	14.2	-	5.9	6,603
其他	16	100.0	32.6	8.5	38.4	14.7	-	-	5.8	-	6,523
<b>平均每月支出(不含學費)</b>											
未滿1,000元	559	100.0	39.2	21.3	18.5	9.2	4.3	2.7	0.9	3.8	5,931
1,000~1,999元	467	100.0	35.4	29.2	16.4	9.4	3.3	1.8	1.9	2.6	5,498
2,000~2,999元	342	100.0	30.6	21.4	22.6	8.4	4.2	4.4	2.0	6.3	7,612
3,000~4,999元	355	100.0	34.5	23.9	22.7	6.2	2.8	4.8	1.9	3.4	6,240
5,000~9,999元	210	100.0	34.3	19.9	18.8	11.5	5.6	6.1	1.6	2.2	6,837
10,000~19,999元	73	100.0	35.3	16.0	19.4	8.2	3.1	12.4	1.7	3.9	7,957
20,000元以上	25	100.0	45.1	10.4	14.5	5.9	3.8	10.4	3.6	6.2	8,115

表B15 少年每月平均生活開銷（不含學費、補習費）

單位：人；元；%

項目別	總計		未滿	1,000	2,000~	3,000~	5,000~	10,000	20,000	平均每 月支出
	樣本 數	百分 比	1,000 元	~1,99 9元	2,999 元	4,999 元	9,999 元	~19,99 9元	0元以 上	
<b>總計</b>	<b>2,031</b>	<b>100.0</b>	<b>27.5</b>	<b>23.0</b>	<b>16.9</b>	<b>17.5</b>	<b>10.4</b>	<b>3.6</b>	<b>1.2</b>	<b>3,221</b>
<b>性別</b>										
男	1,049	100.0	25.2	22.2	16.3	17.6	12.7	4.4	1.6	3,575
女	982	100.0	30.0	23.9	17.4	17.3	7.9	2.7	0.9	2,843
<b>年齡別</b>										
12~未滿15歲	932	100.0	38.0	23.5	15.6	9.9	7.9	3.6	1.5	2,834
15~未滿18歲	1,099	100.0	18.6	22.6	17.9	23.8	12.5	3.6	1.0	3,549
<b>教育程度</b>										
國中	916	100.0	38.4	23.3	15.9	9.8	7.4	3.6	1.5	2,818
高中、高職、專科	1,063	100.0	17.9	22.6	18.3	24.2	12.7	3.4	0.9	3,548
未就學	52	100.0	32.7	25.0	5.8	15.4	13.5	5.8	1.9	3,654
<b>父母婚姻狀況</b>										
結婚，且同住一起	1,669	100.0	28.5	23.2	16.5	17.2	10.0	3.3	1.2	3,147
結婚，但不住在一起	92	100.0	24.1	21.7	21.5	11.8	16.4	3.7	0.8	3,454
未婚單親	8	100.0	30.0	36.2	9.1	20.6	4.1	-	-	2,053
未婚同居	9	100.0	10.2	23.7	-	32.3	23.1	10.6	-	5,027
離婚	213	100.0	17.4	22.4	20.8	21.3	11.0	5.8	1.2	3,807
一方去世	32	100.0	48.9	20.0	6.1	20.0	4.9	-	-	1,869
父母親雙亡	1	100.0	-	-	-	-	-	-	100.0	25,000
其他	6	100.0	65.2	-	-	11.2	23.6	-	-	2,546
<b>身份別</b>										
低收入	65	100.0	29.3	27.8	11.4	16.6	11.6	3.4	-	2,893
中低收入戶	146	100.0	27.5	20.3	19.7	17.7	10.2	3.5	1.1	3,211
領有身心障礙手冊	23	100.0	60.3	9.2	5.4	11.3	13.8	-	-	2,062
領有弱勢兒少生活扶助	18	100.0	5.2	14.9	17.2	30.3	12.9	15.1	4.4	6,224
領有弱勢兒少緊急生活扶助	2	100.0	100.0	-	-	-	-	-	-	500
領有特殊境遇生活扶助	9	100.0	8.5	14.5	31.6	23.0	22.4	-	-	3,652
以上皆無	1,780	100.0	27.4	23.4	16.8	17.4	10.3	3.5	1.3	3,226
<b>地區別</b>										
第一層	201	100.0	23.6	23.2	15.6	18.7	13.4	3.0	2.5	3,675
第二層	275	100.0	29.4	23.0	14.6	17.7	9.6	3.4	2.3	3,369
第三層	1,503	100.0	27.5	22.9	17.8	17.3	10.0	3.6	0.8	3,118
不清楚	52	100.0	32.7	25.0	5.8	15.4	13.5	5.8	1.9	3,654

表B15 少年每月平均生活開銷（不含學費、補習費）（續）

單位：人；元；%

項目別	總計		未滿 1,000 元	1,000 ~1,999 元	2,000 ~2,999 元	3,000 ~4,999 元	5,000 ~9,999 元	10,000 ~19,999 元	20,000 元以上	平均每 月支出
	樣本 數	百分 比								
<b>總計</b>	<b>2,031</b>	<b>100.0</b>	<b>27.5</b>	<b>23.0</b>	<b>16.9</b>	<b>17.5</b>	<b>10.4</b>	<b>3.6</b>	<b>1.2</b>	<b>3,221</b>
<b>父母教育程度</b>										
父歿、父不詳	21	100.0	31.7	26.7	9.3	20.6	7.6	-	4.1	3,199
<b>有父親</b>	<b>2,010</b>	<b>100.0</b>	<b>27.5</b>	<b>23.0</b>	<b>16.9</b>	<b>17.4</b>	<b>10.4</b>	<b>3.6</b>	<b>1.2</b>	<b>3,221</b>
國小及以下	57	100.0	21.2	29.5	20.8	13.8	13.7	1.1	-	2,804
國(初)中	266	100.0	19.7	25.9	17.6	21.4	11.5	2.4	1.6	3,401
高中(職)	664	100.0	24.7	24.2	17.6	17.8	10.2	4.3	1.1	3,334
專科、大學	644	100.0	30.4	19.8	16.3	17.6	10.9	3.8	1.3	3,255
研究所以上	154	100.0	28.8	26.7	14.0	18.1	6.1	4.2	2.0	3,220
不清楚	225	100.0	36.9	20.9	17.1	11.7	10.1	2.9	0.4	2,685
<b>母歿</b>	<b>14</b>	<b>100.0</b>	<b>65.4</b>	<b>6.0</b>	<b>-</b>	<b>22.5</b>	<b>-</b>	<b>-</b>	<b>6.1</b>	<b>2,848</b>
<b>有母親</b>	<b>2,017</b>	<b>100.0</b>	<b>27.2</b>	<b>23.1</b>	<b>17.0</b>	<b>17.4</b>	<b>10.4</b>	<b>3.6</b>	<b>1.2</b>	<b>3,224</b>
國小及以下	48	100.0	27.5	30.9	14.1	13.6	5.5	8.4	-	3,170
國(初)中	185	100.0	20.3	27.6	18.4	20.2	10.9	0.9	1.7	3,163
高中(職)	755	100.0	23.9	23.0	16.7	19.4	11.4	4.4	1.2	3,461
專科、大學	716	100.0	30.1	21.7	17.6	15.8	10.0	3.6	1.3	3,163
研究所以上	74	100.0	26.7	21.2	17.9	21.2	9.7	1.3	2.0	3,175
不清楚	238	100.0	34.6	23.3	15.4	13.7	9.5	3.1	0.4	2,727
<b>家庭型態</b>										
核心家庭	1,362	100.0	28.1	22.8	17.1	17.0	10.2	3.6	1.3	3,206
主幹家庭	233	100.0	28.0	24.2	11.3	19.3	13.0	3.4	0.9	3,269
混合家庭	72	100.0	35.9	23.5	17.6	13.1	4.6	2.7	2.7	2,918
單親家庭	320	100.0	23.3	21.9	19.1	19.8	11.0	4.1	0.8	3,352
祖孫二代	28	100.0	26.9	29.9	27.5	10.9	4.8	-	-	2,066
其他	16	100.0	21.8	30.6	9.0	17.0	9.4	6.4	5.8	4,591

表B16 少年過去一個月之零用錢(不含三餐及交通費)

單位：人；元；%

項目別	總計		完全沒有	1~499元	500~999元	1,000~1,999元
	樣本數 (人)	百分比				
<b>總計</b>	<b>2,031</b>	<b>100.0</b>	<b>19.5</b>	<b>25.7</b>	<b>16.1</b>	<b>16.7</b>
<b>性別</b>						
男	1,049	100.0	18.4	23.5	16.7	16.7
女	982	100.0	20.7	28.1	15.4	16.6
<b>年齡別</b>						
12~未滿15歲	932	100.0	21.4	35.8	17.3	13.3
15~未滿18歲	1,099	100.0	17.9	17.2	15.0	19.5
<b>教育程度</b>						
國中	916	100.0	21.1	36.0	17.3	13.4
高中、高職、專科	1,063	100.0	17.3	16.7	15.1	19.7
未就學	52	100.0	36.5	28.8	13.5	11.5
<b>父母婚姻狀況</b>						
結婚，且同住一起	1,669	100.0	18.5	26.4	16.1	17.1
結婚，但不住在一起	92	100.0	28.2	25.1	17.4	11.4
未婚單親	8	100.0	26.0	44.7	-	11.3
未婚同居	9	100.0	13.3	13.0	30.9	24.1
離婚	213	100.0	21.5	19.9	15.5	18.0
一方去世	32	100.0	26.6	32.1	13.8	3.9
父母親雙亡	1	100.0	-	-	-	-
其他	6	100.0	47.6	23.1	4.8	-
<b>身份別</b>						
低收入	65	100.0	18.3	23.9	21.6	13.4
中低收入戶	146	100.0	24.6	23.0	19.3	13.0
領有身心障礙手冊	23	100.0	24.3	42.6	13.8	12.4
領有弱勢兒少生活扶助	18	100.0	21.2	42.9	13.2	10.8
領有弱勢兒少緊急生活扶助	2	100.0	28.1	-	71.9	-
領有特殊境遇生活扶助	9	100.0	16.6	55.8	-	27.6
以上皆無	1,780	100.0	19.1	25.7	15.6	17.0
<b>地區別</b>						
第一層	201	100.0	17.5	28.7	11.9	18.0
第二層	275	100.0	16.6	21.7	18.1	20.0
第三層	1,503	100.0	19.7	25.9	16.3	16.0
不清楚	52	100.0	36.5	28.8	13.5	11.5

表B16 少年過去一個月之零用錢(不含三餐及交通費)(續1)

單位：人；元；%

項目別	2,000~2,999 元	3,000~3,999 元	4,000~4,999 元	5,000元以上	平均可支配 零用錢
<b>總計</b>	<b>9.8</b>	<b>5.3</b>	<b>3.7</b>	<b>3.3</b>	<b>1,214</b>
<b>性別</b>					
男	10.8	6.5	3.5	3.9	1,304
女	8.7	3.9	4.0	2.7	1,118
<b>年齡別</b>					
12~未滿15歲	5.8	2.9	2.1	1.5	841
15~未滿18歲	13.1	7.2	5.1	4.9	1,530
<b>教育程度</b>					
國中	5.9	2.8	2.0	1.5	838
高中、高職、專科	13.3	7.5	5.4	5.0	1,566
未就學	5.8	3.8	-	-	625
<b>父母婚姻狀況</b>					
結婚，且同住一起	9.9	5.5	3.4	3.0	1,205
結婚，但不住在一起	7.0	-	5.5	5.3	1,082
未婚單親	9.7	-	8.3	-	896
未婚同居	-	-	8.2	10.6	1,578
離婚	11.1	6.2	4.2	3.7	1,321
一方去世	3.5	2.7	10.5	6.9	1,280
父母親雙亡	-	-	-	100.0	5,500
其他	12.8	11.7	-	-	823
<b>身份別</b>					
低收入	9.9	1.9	7.0	4.0	1,272
中低收入戶	10.0	5.2	2.6	2.3	1,074
領有身心障礙手冊	7.0	-	-	-	571
領有弱勢兒少生活扶助	3.8	-	8.1	-	829
領有弱勢兒少緊急生活扶助	-	-	-	-	539
領有特殊境遇生活扶助	-	-	-	-	553
以上皆無	9.8	5.5	3.7	3.4	1,233
<b>地區別</b>					
第一層	8.8	8.6	2.4	4.2	1,288
第二層	11.1	5.6	4.7	2.1	1,295
第三層	9.8	4.8	3.9	3.5	1,209
不清楚	5.8	3.8	-	-	625

表B16 少年過去一個月之零用錢(不含三餐及交通費)(續2)

單位：人；元；%

項目別	總計		完全沒有	1~499元	500~999元	1,000~1,999元
	樣本數 (人)	百分比				
<b>總計</b>	<b>2,031</b>	<b>100.0</b>	<b>19.5</b>	<b>25.7</b>	<b>16.1</b>	<b>16.7</b>
<b>父母教育程度</b>						
父歿、父不詳	21	100.0	19.6	35.8	8.8	6.0
<b>有父親</b>	2,010	100.0	19.5	25.6	16.1	16.8
國小及以下	57	100.0	11.0	16.1	25.3	15.0
國(初)中	266	100.0	18.9	25.9	15.1	15.6
高中(職)	664	100.0	18.3	24.4	15.6	20.0
專科、大學	644	100.0	18.2	24.8	17.5	16.0
研究所以上	154	100.0	22.6	30.0	11.4	12.3
不清楚	225	100.0	27.2	30.6	15.8	14.4
<b>母歿</b>	14	100.0	39.0	20.3	18.5	-
<b>有母親</b>	2,017	100.0	19.3	25.8	16.0	16.8
國小及以下	48	100.0	11.8	22.6	27.3	12.5
國(初)中	185	100.0	18.1	25.5	15.7	20.8
高中(職)	755	100.0	17.6	23.3	17.1	18.0
專科、大學	716	100.0	20.4	26.1	16.4	15.2
研究所以上	74	100.0	22.9	28.7	8.2	13.2
不清楚	238	100.0	23.0	32.5	12.1	16.5
<b>家庭型態</b>						
核心家庭	1,362	100.0	19.3	25.7	16.4	17.1
主幹家庭	233	100.0	14.4	28.0	13.3	18.8
混合家庭	72	100.0	22.8	26.2	20.7	15.1
單親家庭	320	100.0	22.8	24.1	14.9	14.3
祖孫二代	28	100.0	18.5	22.5	29.1	8.4
其他	16	100.0	29.7	28.3	9.6	13.8
<b>平均每月支出(不含學費)</b>						
未滿1,000元	559	100.0	29.5	40.2	15.6	10.2
1,000~1,999元	467	100.0	14.4	22.6	23.1	25.8
2,000~2,999元	342	100.0	18.0	18.7	15.7	17.6
3,000~4,999元	355	100.0	14.0	17.9	11.9	16.6
5,000~9,999元	210	100.0	16.7	18.7	11.9	14.0
10,000~19,999元	73	100.0	15.1	27.1	8.3	12.3
20,000元以上	25	100.0	24.8	20.0	17.7	12.5

表B16 少年過去一個月之零用錢(不含三餐及交通費)(續完)

單位：人；元；%

項目別	2,000~2,999 元	3,000~3,999 元	4,000~4,999 元	5,000元以上	平均可支配 零用錢
<b>總計</b>	<b>9.8</b>	<b>5.3</b>	<b>3.7</b>	<b>3.3</b>	<b>1,214</b>
<b>父母教育程度</b>					
父歿、父不詳	5.4	4.2	16.2	4.1	1,476
<b>有父親</b>	9.8	5.3	3.6	3.3	1,211
國小及以下	15.0	9.3	5.3	3.1	1,561
國(初)中	11.5	7.3	2.3	3.3	1,246
高中(職)	9.7	3.7	3.7	4.6	1,269
專科、大學	10.8	6.7	3.2	2.8	1,233
研究所以上	10.3	4.1	7.4	1.8	1,179
不清楚	3.6	3.2	3.1	2.1	868
<b>母歿</b>	-	-	-	22.2	1,410
<b>有母親</b>	9.8	5.3	3.8	3.2	1,212
國小及以下	14.5	9.1	1.0	1.2	1,243
國(初)中	7.3	6.3	3.2	3.1	1,211
高中(職)	10.2	5.7	4.2	3.9	1,316
專科、大學	10.9	4.8	3.2	3.0	1,167
研究所以上	13.7	5.3	5.5	2.5	1,244
不清楚	5.4	3.8	4.6	2.0	1,006
<b>家庭型態</b>					
核心家庭	9.5	5.7	3.2	3.1	1,196
主幹家庭	12.2	5.2	4.2	3.9	1,341
混合家庭	8.2	4.1	2.0	1.0	939
單親家庭	10.0	3.4	5.8	4.7	1,274
祖孫二代	11.4	7.5	2.5	-	1,063
其他	-	4.3	9.6	4.7	1,190
<b>平均每月支出(不含學費)</b>					
未滿1,000元	3.3	0.7	0.1	0.4	505
1,000~1,999元	10.3	1.9	1.4	0.5	1,032
2,000~2,999元	18.0	6.1	4.6	1.3	1,370
3,000~4,999元	11.1	12.9	10.6	4.9	1,862
5,000~9,999元	11.8	11.0	4.5	11.4	1,853
10,000~19,999元	8.9	4.6	6.1	17.7	1,945
20,000元以上	-	2.4	7.3	15.4	1,625



表B17 少年零用金之主要來源

單位：人；%

項目別	總計		父母親或家人供給	自己工作所得	其他
	樣本數(人)	百分比			
<b>總計</b>	<b>1,635</b>	<b>100.0</b>	<b>95.3</b>	<b>4.4</b>	<b>0.2</b>
<b>性別</b>					
男	856	100.0	95.8	4.0	0.2
女	779	100.0	94.7	5.0	0.3
<b>年齡別</b>					
12~未滿15歲	733	100.0	98.4	1.0	0.6
15~未滿18歲	903	100.0	92.8	7.2	-
<b>教育程度</b>					
國中	723	100.0	98.8	0.6	0.6
高中、高職、專科	880	100.0	92.8	7.2	-
未就學	33	100.0	84.8	15.2	-
<b>父母婚姻狀況</b>					
結婚，且同住一起	1,360	100.0	95.7	4.0	0.2
結婚，但不住在一起	66	100.0	92.0	8.0	-
未婚單親	6	100.0	100.0	-	-
未婚同居	8	100.0	100.0	-	-
離婚	168	100.0	93.5	6.0	0.4
一方去世	24	100.0	97.2	2.8	-
父母親雙亡	1	100.0	-	100.0	-
其他	3	100.0	77.2	22.8	-
<b>身份別</b>					
低收入	53	100.0	87.6	12.4	-
中低收入戶	110	100.0	96.0	3.4	0.6
領有身心障礙手冊	17	100.0	95.8	4.2	-
領有弱勢兒少生活扶助	14	100.0	84.9	10.0	5.0
領有弱勢兒少緊急生活扶助	2	100.0	100.0	-	-
領有特殊境遇生活扶助	8	100.0	90.4	9.6	-
以上皆無	1,440	100.0	95.5	4.3	0.2
<b>地區別</b>					
第一層	166	100.0	95.7	3.7	0.6
第二層	229	100.0	96.4	3.6	-
第三層	1,207	100.0	95.3	4.4	0.3
不清楚	33	100.0	84.8	15.2	-

表B17 少年零用金之主要來源(續)

單位：人；%

項目別	總計		父母親或家人供給	自己工作所得	其他
	樣本數(人)	百分比			
<b>總計</b>	<b>1,635</b>	<b>100.0</b>	<b>95.3</b>	<b>4.4</b>	<b>0.2</b>
<b>父母教育程度</b>					
父歿、父不詳	17	100.0	91.0	9.0	-
<b>有父親</b>	1,618	100.0	95.3	4.4	0.3
國小及以下	51	100.0	88.3	11.7	-
國(初)中	215	100.0	94.6	5.0	0.4
高中(職)	542	100.0	94.2	5.8	-
專科、大學	527	100.0	97.4	2.2	0.4
研究所以上	119	100.0	93.9	5.4	0.7
不清楚	164	100.0	96.6	3.4	-
<b>母歿</b>	9	100.0	90.0	10.0	-
<b>有母親</b>	1,627	100.0	95.3	4.4	0.3
國小及以下	43	100.0	95.1	4.9	-
國(初)中	151	100.0	96.6	3.4	-
高中(職)	623	100.0	93.1	6.7	0.2
專科、大學	570	100.0	97.2	2.2	0.6
研究所以上	57	100.0	95.7	4.3	-
不清楚	183	100.0	95.9	4.1	-
<b>家庭型態</b>					
核心家庭	1,099	100.0	95.8	4.1	0.2
主幹家庭	199	100.0	96.1	3.5	0.4
混合家庭	56	100.0	93.4	5.3	1.3
單親家庭	247	100.0	92.6	7.1	0.3
祖孫二代	23	100.0	100.0	-	-
其他	11	100.0	93.3	6.7	-
<b>平均每月支出(不含學費)</b>					
未滿1,000元	394	100.0	97.5	2.0	0.5
1,000~1,999元	400	100.0	98.1	1.3	0.6
2,000~2,999元	281	100.0	97.1	2.9	-
3,000~4,999元	305	100.0	91.3	8.7	-
5,000~9,999元	175	100.0	89.9	10.1	-
10,000~19,999元	62	100.0	97.4	2.6	-
20,000元以上	19	100.0	70.7	29.3	-

表B18 少年每月之主要開銷(正餐及交通費除外)項目(可複選)

單位：人；%

項目別	樣本數 (人)	購買 圖書 與文 目	購買 3C用 品	儲蓄	電 影、 KTV	旅遊及 戶外活 動用品	購買線 上音樂 或影片
<b>總計</b>	<b>2,031</b>	<b>39.4</b>	<b>5.2</b>	<b>47.9</b>	<b>9.8</b>	<b>21.8</b>	<b>1.7</b>
<b>性別</b>							
男	1,049	30.1	8.4	49.5	9.6	20.5	1.7
女	982	49.3	1.7	46.3	10.0	23.2	1.7
<b>年齡別</b>							
12~未滿15歲	932	43.7	4.5	48.3	5.6	17.4	1.4
15~未滿18歲	1,099	35.8	5.7	47.7	13.4	25.5	2.0
<b>教育程度</b>							
國中	916	43.3	4.4	48.7	5.7	17.4	1.4
高中、高職、專科	1,063	37.0	5.9	48.8	13.3	26.0	2.0
未就學	52	19.2	3.8	17.3	9.6	11.5	-
<b>父母婚姻狀況</b>							
結婚，且同住一起	1,669	40.3	5.0	48.6	9.4	21.9	1.9
結婚，但不住在一起	92	42.9	5.1	42.9	12.1	21.2	0.6
未婚單親	8	32.0	-	40.6	11.3	25.5	-
未婚同居	9	42.1	-	52.4	45.6	33.8	-
離婚	213	31.6	6.6	44.3	9.5	22.9	0.9
一方去世	32	41.9	3.9	47.0	16.1	8.2	-
父母親雙亡	1	100.0	100.0	100.0	-	-	-
其他	6	11.2	-	77.2	-	-	-
<b>身份別</b>							
低收入	65	38.8	5.9	48.3	9.8	27.1	1.3
中低收入戶	146	31.7	6.7	45.0	7.6	16.9	0.7
領有身心障礙手冊	23	46.8	7.0	51.5	-	22.4	-
領有弱勢兒少生活扶助	18	47.7	-	43.5	5.2	31.0	-
領有弱勢兒少緊急生活扶助	2	-	-	28.1	-	71.9	-
領有特殊境遇生活扶助	9	46.1	15.0	89.5	12.6	12.6	-
以上皆無	1,780	39.9	5.0	48.2	10.1	21.7	1.8
<b>地區別</b>							
第一層	201	31.2	7.5	47.1	8.0	21.0	1.7
第二層	275	41.8	6.3	47.3	12.4	18.2	0.9
第三層	1,503	40.8	4.7	49.2	9.6	22.9	1.9
不清楚	52	19.2	3.8	17.3	9.6	11.5	-

表B18 少年每月之主要開銷(正餐及交通費除外)項目(可複選)(續1)

單位：人；%

項目別	電動玩具	吃零食 喝飲料	購買衣服、零 食、零碎物	上網費用	手機通 話費	購買美 妝產品	其他
<b>總計</b>	<b>8.3</b>	<b>55.9</b>	<b>29.8</b>	<b>3.0</b>	<b>6.6</b>	<b>3.7</b>	<b>2.2</b>
<b>性別</b>							
男	15.0	56.6	21.5	3.8	6.6	0.2	2.2
女	1.1	55.2	38.6	2.2	6.6	7.4	2.2
<b>年齡別</b>							
12~未滿15歲	8.1	58.3	24.3	3.0	6.5	1.7	2.4
15~未滿18歲	8.4	54.0	34.4	2.9	6.6	5.4	2.0
<b>教育程度</b>							
國中	8.3	58.2	24.2	2.7	6.5	1.7	2.5
高中、高職、專科	8.5	53.7	33.5	3.1	6.2	5.1	2.1
未就學	3.8	61.5	51.9	5.8	15.4	9.6	-
<b>父母婚姻狀況</b>							
結婚，且同住一起	8.0	55.5	29.1	3.1	6.7	3.5	2.3
結婚，但不住在一起	8.2	66.3	23.5	0.6	6.0	5.5	-
未婚單親	-	66.3	33.3	-	12.4	4.1	-
未婚同居	-	57.5	34.1	-	-	-	-
離婚	11.5	55.6	37.7	3.7	6.4	3.7	2.7
一方去世	6.0	56.1	33.2	-	5.1	7.3	-
父母親雙亡	-	-	-	-	-	-	-
其他	12.0	28.8	-	12.0	4.8	11.7	-
<b>身份別</b>							
低收入	9.1	55.3	36.5	6.0	7.8	1.0	5.5
中低收入戶	13.1	56.6	29.5	-	5.5	3.9	4.9
領有身心障礙手冊	5.7	49.2	32.7	6.6	-	-	5.8
領有弱勢兒少生活扶助	19.2	52.6	43.1	4.1	5.7	3.8	-
領有弱勢兒少緊急生活扶助	71.9	28.1	-	-	100.0	-	-
領有特殊境遇生活扶助	8.0	24.9	33.3	8.0	14.4	8.5	-
以上皆無	7.8	56.1	29.4	3.1	6.6	3.8	1.9
<b>地區別</b>							
第一層	12.4	60.4	31.1	3.5	11.4	4.1	3.1
第二層	6.4	53.9	34.3	4.7	8.0	4.9	1.8
第三層	8.2	55.5	28.0	2.5	5.4	3.2	2.2
不清楚	3.8	61.5	51.9	5.8	15.4	9.6	-

表B18 少年每月之主要開銷(正餐及交通費除外)項目(可複選)(續2)

單位：人；%

項目別	樣本數 (人)	購買 圖書 與文 目	購買 3C用 品	儲蓄	電 影、 KTV	旅遊及 戶外活 動用品	購買線 上音樂 或影片
<b>總計</b>	<b>2,031</b>	<b>39.4</b>	<b>5.2</b>	<b>47.9</b>	<b>9.8</b>	<b>21.8</b>	<b>1.7</b>
<b>父母教育程度</b>							
父歿、父不詳	21	54.6	10.0	53.9	24.8	8.6	-
<b>有父親</b>	2,010	39.3	5.1	47.9	9.6	21.9	1.7
國小及以下	57	31.0	6.7	41.5	7.5	31.0	-
國(初)中	266	32.0	4.2	54.9	7.7	25.0	0.7
高中(職)	664	39.7	5.7	47.2	10.8	23.7	2.0
專科、大學	644	44.0	5.8	47.2	10.5	19.8	2.5
研究所以上	154	49.5	3.6	50.0	9.4	22.0	1.2
不清楚	225	28.2	3.2	43.8	6.8	16.8	0.8
<b>母歿</b>	14	26.8	6.1	39.8	-	6.0	-
<b>有母親</b>	2,017	39.5	5.2	48.0	9.9	21.9	1.7
國小及以下	48	33.8	2.9	43.6	4.4	27.6	1.8
國(初)中	185	39.5	4.1	47.0	9.2	26.2	0.6
高中(職)	755	34.0	6.1	47.6	10.9	24.3	1.4
專科、大學	716	47.7	4.6	49.6	10.9	19.2	2.5
研究所以上	74	50.7	4.7	56.0	7.3	22.7	2.5
不清楚	238	30.1	5.2	43.9	6.2	17.6	0.8
<b>家庭型態</b>							
核心家庭	1,362	40.6	4.5	48.6	9.5	22.3	1.7
主幹家庭	233	34.6	6.9	48.8	11.8	19.0	2.5
混合家庭	72	51.2	7.4	54.7	5.0	21.5	4.2
單親家庭	320	35.7	6.2	43.8	11.2	21.7	0.6
祖孫二代	28	23.4	-	43.1	7.1	16.2	-
其他	16	55.9	10.5	42.3	4.3	31.9	3.8
<b>平均每月支出(不含學費)</b>							
未滿1,000元	559	45.1	2.3	51.4	4.8	16.2	0.3
1,000~1,999元	467	34.7	5.4	51.3	9.5	23.4	1.8
2,000~2,999元	342	44.4	5.3	46.9	8.6	24.5	0.5
3,000~4,999元	355	41.3	5.8	46.5	11.7	28.0	2.6
5,000~9,999元	210	28.5	9.4	40.6	17.8	17.8	4.8
10,000~19,999元	73	25.6	6.3	41.5	20.9	23.9	4.5
20,000元以上	25	37.0	15.7	23.0	16.8	17.2	-

表B18 少年每月之主要開銷(正餐及交通費除外)項目(可複選)(續完)

單位：人；%

項目別	電動玩具	吃零食 喝飲料	購買衣服、零 食、零碎物	上網費用	手機通 話費	購買美 妝產品	其他
<b>總計</b>	<b>8.3</b>	<b>55.9</b>	<b>29.8</b>	<b>3.0</b>	<b>6.6</b>	<b>3.7</b>	<b>2.2</b>
<b>父母教育程度</b>							
父歿、父不詳	4.5	52.9	42.9	-	3.2	3.2	-
<b>有父親</b>	8.3	56.0	29.6	3.0	6.6	3.7	2.2
國小及以下	6.1	59.7	45.2	3.8	8.5	3.0	4.0
國(初)中	14.2	55.6	27.5	1.9	7.9	3.3	2.8
高中(職)	5.9	56.5	31.9	1.7	7.8	4.3	2.2
專科、大學	7.0	53.8	30.0	4.5	5.0	4.2	2.2
研究所以上	11.0	54.4	25.0	3.1	4.2	2.3	1.3
不清楚	11.0	61.1	23.8	4.0	7.4	2.0	1.9
<b>母歿</b>	7.1	57.2	19.2	-	7.1	12.1	-
<b>有母親</b>	8.3	55.9	29.8	3.0	6.6	3.6	2.2
國小及以下	6.8	63.4	36.6	1.8	7.4	2.5	2.5
國(初)中	14.8	58.3	32.9	1.0	7.8	4.0	2.9
高中(職)	7.5	54.4	32.5	2.7	7.6	4.6	2.6
專科、大學	7.3	53.3	27.8	3.7	5.0	3.2	1.8
研究所以上	9.0	60.0	24.0	5.9	2.6	3.1	1.4
不清楚	8.9	64.0	25.6	2.8	8.2	1.9	1.8
<b>家庭型態</b>							
核心家庭	7.5	55.3	29.5	3.1	6.8	3.3	1.9
主幹家庭	10.4	55.3	31.3	2.2	6.7	5.8	2.4
混合家庭	2.5	55.3	18.7	3.4	5.9	2.4	5.1
單親家庭	10.5	58.1	33.9	3.2	5.2	4.2	1.8
祖孫二代	11.3	74.8	19.3	-	9.1	-	10.0
其他	22.3	43.0	18.1	8.5	16.8	6.4	5.8
<b>平均每月支出(不含學費)</b>							
未滿1,000元	8.1	55.2	22.6	2.1	5.1	2.0	3.2
1,000~1,999元	6.9	56.2	28.4	3.7	7.2	2.7	1.4
2,000~2,999元	7.3	56.6	29.0	2.7	4.6	3.3	2.8
3,000~4,999元	7.5	57.4	36.4	3.0	6.4	5.8	1.5
5,000~9,999元	13.1	53.7	39.1	4.6	9.4	6.7	1.3
10,000~19,999元	13.2	54.3	31.2	2.6	10.7	4.6	1.7
20,000元以上	8.9	62.1	48.4	-	20.3	7.9	3.6

表B19 少年最近一次寒暑假的安排(可複選)

單位：人；%

項目別	樣本數 (人)	在家	打工	補習 班補 習	學校 暑期 輔導	參加冬 夏令營 活動	出國 旅遊	出國 遊學	其他
<b>總計</b>	<b>2,031</b>	<b>69.4</b>	<b>14.6</b>	<b>38.9</b>	<b>29.4</b>	<b>7.6</b>	<b>19.1</b>	<b>2.0</b>	<b>7.8</b>
<b>性別</b>									
男	1,049	70.1	15.0	35.9	27.8	7.5	18.3	1.8	6.8
女	982	68.6	14.1	42.2	31.2	7.6	20.0	2.1	8.9
<b>年齡別</b>									
12~未滿15歲	932	67.1	4.7	49.5	30.5	7.0	19.9	1.6	8.4
15~未滿18歲	1,099	71.3	23.0	29.9	28.5	8.1	18.4	2.3	7.3
<b>教育程度</b>									
國中	916	67.1	4.7	50.3	30.9	7.0	20.1	1.6	8.2
高中、高職、專科	1,063	71.3	22.6	31.0	29.2	8.2	19.1	2.3	7.4
未就學	52	71.2	25.0	1.9	9.6	3.8	1.9	-	9.6
<b>父母婚姻狀況</b>									
結婚，且同住一起	1,669	68.8	13.5	39.4	30.5	8.0	20.4	2.1	7.5
結婚，但不住在一起	92	76.3	13.2	37.0	23.4	4.6	16.1	2.3	12.0
未婚單親	8	47.5	-	56.0	38.8	23.7	13.6	-	-
未婚同居	9	76.1	45.6	44.9	10.6	10.8	-	-	-
離婚	213	71.6	22.4	32.3	25.6	5.2	13.2	0.7	9.1
一方去世	32	63.0	12.1	51.7	21.4	-	7.6	-	11.4
父母親雙亡	1	100.0	100.0	100.0	100.0	100.0	100.0	100.0	-
其他	6	100.0	23.1	59.3	11.7	-	-	-	4.8
<b>身份別</b>									
低收入	65	61.9	22.1	26.2	18.5	7.5	11.3	-	16.0
中低收入戶	146	69.5	11.8	37.8	25.7	7.0	16.0	0.6	5.4
領有身心障礙手冊	23	68.8	24.5	27.2	38.9	9.6	10.1	-	9.6
領有弱勢兒少生活扶助	18	82.5	12.5	40.7	24.7	9.2	12.2	-	13.0
領有弱勢兒少緊急生活扶助	2	-	100.0	-	-	-	-	-	-
領有特殊境遇生活扶助	9	87.4	29.1	46.1	25.5	-	12.6	-	14.5
以上皆無	1,780	69.4	14.4	39.5	30.2	7.7	19.8	2.2	7.7
<b>地區別</b>									
第一層	201	74.7	19.7	33.6	24.1	5.4	15.0	0.4	8.7
第二層	275	66.3	14.6	26.2	50.4	10.8	24.8	3.3	7.5
第三層	1,503	69.2	13.5	43.3	27.0	7.4	19.2	2.0	7.7
不清楚	52	71.2	25.0	1.9	9.6	3.8	1.9	-	9.6

表B19 少年最近一次寒暑假的安排(可複選)(續)

單位：人；%

項目別	樣本數 (人)	在家	打工	補習 班補 習	學校 暑期 輔導	參加冬 夏令營 活動	出國 旅遊	出國 遊學	其他
<b>總計</b>	<b>2,031</b>	<b>69.4</b>	<b>14.6</b>	<b>38.9</b>	<b>29.4</b>	<b>7.6</b>	<b>19.1</b>	<b>2.0</b>	<b>7.8</b>
<b>父母教育程度</b>									
父歿、父不詳	21	66.8	13.2	43.4	32.8	4.1	15.7	4.1	17.6
<b>有父親</b>	2,010	69.4	14.6	38.9	29.4	7.6	19.1	1.9	7.7
國小及以下	57	47.6	27.8	29.1	13.5	9.5	11.5	1.8	5.7
國(初)中	266	68.3	21.6	28.9	23.9	4.7	8.0	0.6	10.4
高中(職)	664	71.0	18.7	34.9	29.7	4.2	14.8	0.5	7.1
專科、大學	644	67.0	8.6	45.7	34.2	11.6	26.6	3.2	7.0
研究所以上	154	80.6	9.7	42.8	36.5	15.4	37.1	5.6	7.4
不清楚	225	70.9	11.5	42.5	20.4	3.8	13.2	1.7	9.4
<b>母歿</b>	14	64.3	20.4	66.5	12.2	6.1	6.1	6.1	-
<b>有母親</b>	2,017	69.4	14.5	38.7	29.6	7.6	19.2	1.9	7.9
國小及以下	48	68.0	18.5	31.3	15.2	1.4	3.5	2.1	5.9
國(初)中	185	69.4	18.0	24.9	24.0	5.1	9.1	1.2	7.5
高中(職)	755	71.3	19.6	34.3	29.2	5.2	15.5	0.4	7.7
專科、大學	716	66.0	9.1	47.4	33.7	10.9	27.2	3.3	8.0
研究所以上	74	84.9	9.9	38.6	44.9	28.0	36.5	6.8	3.9
不清楚	238	69.0	12.7	39.4	20.7	1.6	12.5	1.6	10.4
<b>家庭型態</b>									
核心家庭	1,362	67.8	14.2	38.8	29.8	8.3	20.8	2.1	7.1
主幹家庭	233	74.6	13.1	43.6	29.3	7.6	18.8	1.8	10.2
混合家庭	72	74.8	12.4	44.7	36.7	3.5	19.4	3.0	6.8
單親家庭	320	69.8	17.8	34.6	27.2	6.0	14.3	1.4	9.4
祖孫二代	28	83.7	16.7	34.9	28.5	1.7	2.4	-	3.1
其他	16	72.0	15.8	48.8	13.8	-	5.8	-	17.1
<b>平均每月支出(不含學費)</b>									
未滿1,000元	559	73.4	10.5	40.1	29.3	8.9	18.0	3.0	7.1
1,000~1,999元	467	72.4	11.2	38.9	33.9	6.5	18.8	0.4	8.0
2,000~2,999元	342	67.1	15.6	47.4	32.4	5.8	21.8	1.2	6.2
3,000~4,999元	355	67.1	19.0	35.8	25.6	6.0	17.9	3.0	9.3
5,000~9,999元	210	63.1	22.6	32.0	22.2	8.4	18.6	0.6	6.2
10,000~19,999元	73	61.4	12.5	30.2	32.7	14.4	23.5	3.2	16.5
20,000元以上	25	62.7	32.3	24.7	13.4	16.0	23.0	10.7	11.3



表B20 少年之打工經驗

單位：人；時；%

項目別	總計		從來沒有打工	有打工	打工性質				
	樣本數	百分比			全職工作	寒暑假	平日課餘時間	無固定上班時間	其他
<b>總計</b>	<b>2,031</b>	<b>100.0</b>	<b>76.4</b>	<b>23.6</b>	<b>1.1</b>	<b>11.3</b>	<b>4.7</b>	<b>5.5</b>	<b>0.9</b>
<b>性別</b>									
男	1,049	100.0	75.1	24.9	1.4	11.4	5.2	6.5	0.5
女	982	100.0	77.8	22.2	0.8	11.3	4.2	4.5	1.4
<b>年齡別</b>									
12~未滿15歲	932	100.0	92.9	7.1	0.2	3.1	0.9	2.4	0.4
15~未滿18歲	1,099	100.0	62.4	37.6	1.9	18.3	8.0	8.2	1.3
<b>教育程度</b>									
國中	916	100.0	93.6	6.4	0.1	3.3	0.7	1.9	0.4
高中、高職、專科	1,063	100.0	63.3	36.7	0.5	18.6	8.0	8.2	1.4
未就學	52	100.0	40.4	59.6	32.7	3.8	7.7	15.4	-
<b>父母婚姻狀況</b>									
結婚，且同住一起	1,669	100.0	78.3	21.7	0.6	10.9	4.5	4.6	1.0
結婚，但不住在一起	92	100.0	74.5	25.5	1.1	12.9	5.5	6.1	-
未婚單親	8	100.0	63.9	36.1	-	19.6	4.1	12.4	-
未婚同居	9	100.0	34.0	66.0	-	56.2	-	9.9	-
離婚	213	100.0	64.7	35.3	4.2	13.0	6.5	11.1	0.5
一方去世	32	100.0	76.6	23.4	3.1	2.9	6.6	10.8	-
父母親雙亡	1	100.0	-	100.0	100.0	-	-	-	-
其他	6	100.0	76.9	23.1	-	11.2	-	12.0	-
<b>身份別</b>									
低收入	65	100.0	60.8	39.2	2.6	14.9	12.2	9.5	-
中低收入戶	146	100.0	75.7	24.3	2.7	9.1	6.4	6.0	-
領有身心障礙手冊	23	100.0	69.6	30.4	4.4	10.4	5.9	9.8	-
領有弱勢兒少生活扶助	18	100.0	72.5	27.5	5.7	5.2	3.8	12.9	-
領有弱勢兒少緊急生活扶助	2	100.0	-	100.0	-	100.0	-	-	-
領有特殊境遇生活扶助	9	100.0	54.3	45.7	-	37.7	-	8.0	-
以上皆無	1,780	100.0	77.3	22.7	0.9	11.2	4.4	5.3	1.0
<b>地區別</b>									
第一層	201	100.0	72.5	27.5	-	14.8	3.6	7.9	1.2
第二層	275	100.0	79.2	20.8	0.6	9.4	6.1	3.7	1.0
第三層	1,503	100.0	77.7	22.3	0.3	11.5	4.5	5.2	0.9
不清楚	52	100.0	40.4	59.6	32.7	3.8	7.7	15.4	-

表B20 少年之打工經驗(續1)

單位：人；時；%

項目別	打工時段						
	平均打			打工地點			
	日間8:00- 18:00	夜間18:00- 24:00	大夜00:00- 08:00	工時數	加油站	貨運 物流	直銷 產品
<b>總計</b>	<b>15.6</b>	<b>7.9</b>	<b>0.2</b>	<b>13.1</b>	<b>0.1</b>	<b>0.3</b>	<b>0.3</b>
<b>性別</b>							
男	15.2	9.4	0.3	12.9	0.3	0.4	0.3
女	15.9	6.2	0.1	13.4	-	0.1	0.2
<b>年齡別</b>							
12~未滿15歲	5.6	1.3	0.2	13.5	-	-	0.1
15~未滿18歲	24.0	13.4	0.2	13.1	0.3	0.6	0.4
<b>教育程度</b>							
國中	5.4	0.8	0.2	13.8	-	-	0.1
高中、高職、專科	22.7	13.9	0.1	12.8	0.1	0.6	0.3
未就學	48.1	9.6	1.9	16.3	3.8	-	1.9
<b>父母婚姻狀況</b>							
結婚，且同住一起	14.0	7.6	0.1	13.2	-	0.2	0.2
結婚，但不住在一起	18.1	7.4	-	15.9	-	-	1.1
未婚單親	36.1	-	-	16.8	-	-	-
未婚同居	45.6	20.5	-	16.2	-	-	-
離婚	24.0	10.8	0.5	10.9	1.3	1.2	-
一方去世	17.5	5.9	-	9.3	-	-	-
父母親雙亡	-	-	100.0	100.0	-	-	-
其他	23.1	-	-	9.7	-	-	-
<b>身份別</b>							
低收入	19.9	19.3	-	16.7	-	-	-
中低收入戶	12.3	11.3	0.7	14.3	1.4	-	-
領有身心障礙手冊	21.9	8.4	-	12.2	-	-	-
領有弱勢兒少生活扶助	15.0	12.6	-	19.0	-	-	-
領有弱勢兒少緊急生活扶助	100.0	-	-	13.8	-	-	-
領有特殊境遇生活扶助	45.7	-	-	28.3	-	-	-
以上皆無	15.4	7.2	0.1	12.5	0.0	0.3	0.3
<b>地區別</b>							
第一層	16.7	10.9	-	13.8	-	-	0.4
第二層	14.7	5.8	0.3	14.9	-	0.3	0.2
第三層	14.4	7.8	0.1	12.4	0.0	0.4	0.2
不清楚	48.1	9.6	1.9	16.3	3.8	-	1.9

表B20 少年之打工經驗(續2)

單位：人；時；%

項目別	打工地點									
	PUB、舞廳、KTV	公家單位	百貨公司	檳榔攤	工廠	夜市/攤販	便利商店	遊樂場	自家公司	餐飲業
總計	-	0.4	0.2	0.1	1.4	1.2	1.6	-	2.5	8.7
性別										
男	-	0.4	0.1	0.2	1.8	1.2	1.6	-	3.3	9.8
女	-	0.4	0.3	0.1	1.0	1.1	1.7	-	1.6	7.5
年齡別										
12~未滿15歲	-	0.1	-	0.2	0.9	0.5	0.4	-	2.0	1.6
15~未滿18歲	-	0.7	0.4	0.1	1.9	1.8	2.7	-	2.9	14.6
教育程度										
國中	-	-	-	0.2	0.6	0.5	0.4	-	2.1	1.7
高中、高職、專科	-	0.5	0.4	0.1	2.2	1.8	2.3	-	2.9	14.0
未就學	-	5.8	-	-	-	-	9.6	-	1.9	23.1
父母婚姻狀況										
結婚，且同住一起	-	0.4	0.2	0.1	1.3	1.0	1.4	-	2.6	7.6
結婚，但不住在一起	-	-	-	-	3.0	2.0	-	-	1.1	9.8
未婚單親	-	-	-	-	-	-	12.4	-	-	4.1
未婚同居	-	-	-	-	-	20.5	-	-	-	32.3
離婚	-	0.5	0.6	-	1.9	1.6	3.0	-	2.6	15.9
一方去世	-	-	-	-	-	-	8.1	-	2.6	7.0
父母親雙亡	-	-	-	100.0	-	-	-	-	-	-
其他	-	-	-	-	-	-	-	-	-	23.1
身份別										
低收入	-	-	-	-	11.0	4.9	2.5	-	2.5	13.8
中低收入戶	-	-	-	0.5	0.8	-	1.2	-	1.2	9.9
領有身心障礙手冊	-	-	-	-	-	2.5	-	-	-	15.6
領有弱勢兒少生活扶助	-	-	-	-	-	5.0	7.6	-	-	4.1
領有弱勢兒少緊急生活扶助	-	-	-	-	28.1	-	-	-	-	71.9
領有特殊境遇生活扶助	-	-	-	-	16.6	-	-	-	-	29.1
以上皆無	-	0.5	0.2	0.1	1.1	1.1	1.6	-	2.6	8.2
地區別										
第一層	-	-	0.2	-	2.8	2.4	3.7	-	3.5	9.8
第二層	-	-	-	-	1.2	1.0	0.3	-	3.3	9.5
第三層	-	0.3	0.2	0.2	1.3	1.1	1.3	-	2.2	7.9
不清楚	-	5.8	-	-	-	-	9.6	-	1.9	23.1

表B20 少年之打工經驗(續3)

單位：人；時；%

項目別	打工地點				最近一次打工時薪			
	賣場	補習班	學校	其他	每小時不到133元	每小時133~144元	每小時145元以上	其他
	<b>總計</b>	<b>0.1</b>	<b>3.9</b>	<b>0.5</b>	<b>2.3</b>	<b>4.4</b>	<b>12.5</b>	<b>4.6</b>
<b>性別</b>								
男	0.3	2.8	0.3	2.1	4.4	13.0	5.2	2.3
女	-	5.0	0.7	2.5	4.4	11.9	3.9	2.0
<b>年齡別</b>								
12~未滿15歲	-	0.1	0.2	0.9	1.3	2.0	2.0	1.8
15~未滿18歲	0.3	7.1	0.7	3.5	7.1	21.4	6.8	2.4
<b>教育程度</b>								
國中	-	0.1	0.3	0.7	1.3	1.7	1.7	1.7
高中、高職、專科	0.3	7.3	0.8	3.1	6.7	21.2	6.4	2.3
未就學	-	-	-	13.5	13.5	23.1	17.3	5.8
<b>父母婚姻狀況</b>								
結婚，且同住一起	0.2	3.8	0.5	2.2	4.2	11.4	3.9	2.1
結婚，但不住在一起	-	6.6	-	1.9	6.9	12.6	4.9	1.1
未婚單親	-	19.6	-	-	12.4	23.7	-	-
未婚同居	-	-	-	13.3	-	45.6	-	20.5
離婚	-	3.5	0.4	2.8	4.5	19.4	9.5	1.9
一方去世	-	-	2.7	3.1	6.0	9.0	5.7	2.7
父母親雙亡	-	-	-	-	-	-	100.0	-
其他	-	-	-	-	11.2	12.0	-	-
<b>身份別</b>								
低收入	-	-	-	4.6	11.3	19.6	7.1	1.2
中低收入戶	-	4.4	1.1	3.7	2.0	12.6	7.2	2.5
領有身心障礙手冊	-	-	-	12.2	5.9	9.8	2.5	12.2
領有弱勢兒少生活扶助	-	5.2	-	5.7	-	16.9	-	10.6
領有弱勢兒少緊急生活扶助	-	-	-	-	-	100.0	-	-
領有特殊境遇生活扶助	-	-	-	-	37.7	8.0	-	-
以上皆無	0.2	4.0	0.5	2.0	4.2	12.2	4.4	2.0
<b>地區別</b>								
第一層	-	1.3	0.3	3.1	5.2	15.7	5.3	1.4
第二層	-	3.5	0.3	1.2	2.6	12.7	3.9	1.6
第三層	0.2	4.4	0.6	2.0	4.3	11.6	4.2	2.2
不清楚	-	-	-	13.5	13.5	23.1	17.3	5.8

表B20 少年之打工經驗(續4)

單位：人；時；%

項目別	最近一次打工加入勞健保情形				
	有參加勞保 和健保	只有參加勞 保	只有參加健 保	都沒有投保	不知道/ 不清楚
<b>總計</b>	<b>8.1</b>	<b>0.6</b>	<b>0.8</b>	<b>12.7</b>	<b>1.4</b>
<b>性別</b>					
男	9.7	0.8	0.9	12.6	0.8
女	6.4	0.4	0.7	12.8	1.9
<b>年齡別</b>					
12~未滿15歲	1.4	-	0.3	5.0	0.3
15~未滿18歲	13.8	1.1	1.2	19.3	2.2
<b>教育程度</b>					
國中	1.4	-	0.3	4.6	0.2
高中、高職、專科	12.8	1.1	1.2	19.2	2.4
未就學	30.8	1.9	1.9	23.1	1.9
<b>父母婚姻狀況</b>					
結婚，且同住一起	7.1	0.6	0.7	11.7	1.6
結婚，但不住在一起	11.5	-	1.2	12.7	-
未婚單親	16.5	-	-	19.6	-
未婚同居	13.3	-	-	52.8	-
離婚	13.8	0.8	1.2	19.1	0.4
一方去世	12.7	-	2.7	8.1	-
父母親雙亡	-	-	-	100.0	-
其他	-	-	-	23.1	-
<b>身份別</b>					
低收入	11.1	-	1.2	24.3	2.6
中低收入戶	10.0	0.5	1.7	10.7	1.3
領有身心障礙手冊	9.1	-	-	18.3	2.9
領有弱勢兒少生活扶助	5.7	-	-	21.9	-
領有弱勢兒少緊急生活扶助	28.1	-	71.9	-	-
領有特殊境遇生活扶助	-	-	-	45.7	-
以上皆無	7.9	0.6	0.6	12.3	1.3
<b>地區別</b>					
第一層	11.0	0.4	0.8	15.3	-
第二層	6.2	0.8	0.5	11.2	2.1
第三層	7.3	0.6	0.8	12.3	1.4
不清楚	30.8	1.9	1.9	23.1	1.9

表B20 少年之打工經驗(續5)

單位：人；時；%

項目別	打工的主要理由						
	分擔家計	滿足個人慾望	儲蓄	學習一技之長	陪伴同學/同學慫恿	打發時間	其他
總計	3.8	10.7	4.7	1.2	0.4	2.7	0.1
性別							
男	3.8	11.8	4.8	1.3	0.5	2.6	0.1
女	3.7	9.5	4.6	1.1	0.2	2.8	0.2
年齡別							
12~未滿15歲	0.8	3.3	0.7	0.4	0.1	1.8	-
15~未滿18歲	6.3	17.0	8.1	1.9	0.6	3.5	0.3
教育程度							
國中	0.7	3.1	0.6	0.4	0.1	1.5	-
高中、高職、專科	5.6	16.5	8.2	1.9	0.6	3.7	0.3
未就學	21.2	26.9	5.8	1.9	-	3.8	-
父母婚姻狀況							
結婚，且同住一起	3.3	9.3	4.5	1.2	0.4	2.8	0.2
結婚，但不住在一起	5.6	13.7	-	1.7	-	4.5	-
未婚單親	-	23.7	4.1	8.3	-	-	-
未婚同居	-	55.4	10.6	-	-	-	-
離婚	6.5	18.8	8.6	-	-	1.4	-
一方去世	6.0	9.6	2.1	3.1	-	2.6	-
父母親雙亡	-	-	-	-	100.0	-	-
其他	11.2	12.0	-	-	-	-	-
身份別							
低收入	14.2	13.1	7.8	-	-	4.1	-
中低收入戶	5.3	10.3	5.3	-	2.4	1.0	-
領有身心障礙手冊	-	10.5	17.0	2.9	-	-	-
領有弱勢兒少生活扶助	3.8	14.3	3.8	-	-	5.7	-
領有弱勢兒少緊急生活扶助	71.9	-	28.1	-	-	-	-
領有特殊境遇生活扶助	8.5	8.0	16.6	12.6	-	-	-
以上皆無	3.2	10.8	4.3	1.2	0.2	2.8	0.2
地區別							
第一層	3.4	13.8	5.1	0.8	-	4.5	-
第二層	2.8	9.6	3.7	1.4	-	3.3	-
第三層	3.4	10.0	4.8	1.2	0.5	2.3	0.2
不清楚	21.2	26.9	5.8	1.9	-	3.8	-

表B20 少年之打工經驗(續7)

單位：人；時；%

項目別	總計		從來沒有打工	有打工	打工性質				
	樣本數	百分比			全職工作	寒暑假	平日課餘時間	無固定上班時間	其他
<b>總計</b>	<b>2,031</b>	<b>100.0</b>	<b>76.4</b>	<b>23.6</b>	<b>1.1</b>	<b>11.3</b>	<b>4.7</b>	<b>5.5</b>	<b>0.9</b>
<b>父母教育程度</b>									
父歿、父不詳	21	100.0	68.7	31.3	4.1	4.5	10.1	12.6	-
<b>有父親</b>	2,010	100.0	76.5	23.5	1.1	11.4	4.7	5.4	0.9
國小及以下	57	100.0	61.4	38.6	6.4	15.4	9.2	5.5	2.1
國(初)中	266	100.0	69.4	30.6	1.4	13.2	7.4	6.4	2.1
高中(職)	664	100.0	73.8	26.2	1.1	12.7	6.3	5.4	0.7
專科、大學	644	100.0	79.4	20.6	0.2	11.5	2.2	6.1	0.7
研究所以上	154	100.0	84.0	16.0	1.3	6.7	4.6	2.4	1.1
不清楚	225	100.0	83.0	17.0	1.8	7.3	2.8	4.5	0.7
<b>母歿</b>	14	100.0	73.6	26.4	13.3	-	-	13.2	-
<b>有母親</b>	2,017	100.0	76.4	23.6	1.0	11.4	4.8	5.5	0.9
國小及以下	48	100.0	73.3	26.7	1.0	12.3	8.6	4.8	-
國(初)中	185	100.0	69.3	30.7	1.1	11.6	8.7	6.9	2.5
高中(職)	755	100.0	70.4	29.6	0.8	14.5	6.3	6.6	1.3
專科、大學	716	100.0	82.8	17.2	0.3	9.1	2.5	4.9	0.4
研究所以上	74	100.0	85.3	14.7	-	9.9	2.8	2.0	-
不清楚	238	100.0	79.8	20.2	4.1	8.5	3.4	3.5	0.7
<b>家庭型態</b>									
核心家庭	1,362	100.0	78.2	21.8	0.7	10.4	4.5	5.3	1.0
主幹家庭	233	100.0	75.4	24.6	0.6	16.8	4.0	3.1	0.2
混合家庭	72	100.0	80.5	19.5	1.4	8.1	5.5	1.6	3.0
單親家庭	320	100.0	68.9	31.1	2.8	12.4	6.7	8.8	0.4
祖孫二代	28	100.0	78.2	21.8	3.6	9.5	2.5	6.2	-
其他	16	100.0	67.0	33.0	6.4	10.8	-	11.1	4.7
<b>平均每月支出(不含學費)</b>									
未滿1,000元	559	100.0	85.4	14.6	0.7	8.1	2.3	2.8	0.7
1,000~1,999元	467	100.0	82.1	17.9	0.5	8.3	2.7	5.8	0.5
2,000~2,999元	342	100.0	73.5	26.5	1.0	14.2	3.2	6.9	1.4
3,000~4,999元	355	100.0	64.4	35.6	1.5	15.3	10.0	7.3	1.4
5,000~9,999元	210	100.0	65.5	34.5	1.3	16.6	9.0	6.9	0.7
10,000~19,999元	73	100.0	79.4	20.6	4.1	4.7	5.2	4.8	1.8
20,000元以上	25	100.0	60.6	39.4	7.5	17.3	6.0	8.6	-

表B20 少年之打工經驗(續8)

單位：人；時；%

項目別	打工時段			平均打 工時數	打工地點		
	日間8:00- 18:00	夜間18:00- 24:00	大夜00:00- 08:00		加油 站	貨運 物流	直銷 產品
	<b>總計</b>	<b>15.6</b>	<b>7.9</b>	<b>0.2</b>	<b>13.1</b>	<b>0.1</b>	<b>0.3</b>
<b>父母教育程度</b>							
父歿、父不詳	18.1	9.1	4.1	24.5	-	-	-
<b>有父親</b>	15.5	7.9	0.1	13.0	0.1	0.3	0.3
國小及以下	21.5	17.1	-	11.6	-	1.3	-
國(初)中	18.0	12.3	0.4	11.9	-	0.5	0.4
高中(職)	17.2	8.8	0.1	12.4	-	0.2	0.1
專科、大學	14.1	6.6	-	13.3	0.1	0.4	0.3
研究所以上	11.2	4.1	0.6	13.7	0.6	-	-
不清楚	13.2	3.8	-	17.0	0.4	-	0.7
<b>母歿</b>	20.3	-	6.1	28.3	-	-	-
<b>有母親</b>	15.5	7.9	0.1	13.0	0.1	0.3	0.3
國小及以下	14.2	12.6	-	14.3	-	2.8	-
國(初)中	17.2	13.5	-	12.3	-	0.4	-
高中(職)	18.5	11.0	0.1	13.3	0.2	0.3	0.3
專科、大學	12.0	5.1	0.1	11.7	-	0.1	0.1
研究所以上	13.5	1.2	-	17.2	-	-	-
不清楚	16.4	3.4	0.4	14.7	0.4	0.5	0.7
<b>家庭型態</b>							
核心家庭	13.8	7.9	0.1	12.9	-	0.3	0.3
主幹家庭	16.9	7.4	0.4	15.9	-	-	0.3
混合家庭	12.6	6.9	-	10.5	-	-	-
單親家庭	21.6	9.2	0.3	12.6	0.9	0.8	0.3
祖孫二代	21.8	-	-	8.8	-	-	-
其他	28.4	4.7	-	16.9	-	-	-
<b>平均每月支出(不含學費)</b>							
未滿1,000元	12.2	2.5	-	10.8	-	0.4	0.3
1,000~1,999元	12.6	5.3	-	11.1	0.2	-	-
2,000~2,999元	17.2	9.1	0.2	12.7	0.3	0.8	0.6
3,000~4,999元	21.7	13.9	-	14.3	-	0.2	0.5
5,000~9,999元	19.9	14.6	-	14.9	-	0.3	-
10,000~19,999元	10.5	8.7	1.4	18.8	1.4	-	-
20,000元以上	16.2	15.8	7.3	15.5	-	-	-



表B20 少年之打工經驗(續9)

單位：人；時；%

項目別	打工地點									
	PUB、舞廳、KTV	公家單位	百貨公司	檳榔攤	工廠	夜市/攤販	便利商店	遊樂場	自家公司	餐飲業
總計	-	0.4	0.2	0.1	1.4	1.2	1.6	-	2.5	8.7
父母教育程度										
父歿、父不詳	-	-	-	4.1	-	-	12.4	-	-	6.0
有父親	-	0.4	0.2	0.1	1.4	1.2	1.5	-	2.5	8.7
國小及以下	-	-	-	-	2.9	3.0	1.2	-	1.5	14.9
國(初)中	-	0.4	-	0.3	1.4	1.1	3.3	-	3.3	13.5
高中(職)	-	0.2	0.3	0.1	1.5	1.8	2.1	-	3.3	11.7
專科、大學	-	0.6	-	-	1.4	1.0	0.6	-	1.7	5.6
研究所以上	-	0.6	1.0	-	0.5	-	0.7	-	3.2	1.5
不清楚	-	0.4	0.2	-	1.7	0.3	0.8	-	1.3	6.2
母歿	-	-	-	6.1	-	-	7.1	-	6.0	7.1
有母親	-	0.4	0.2	0.1	1.4	1.2	1.6	-	2.5	8.7
國小及以下	-	2.3	-	-	2.8	3.6	-	-	-	8.8
國(初)中	-	-	-	0.4	0.8	1.4	3.9	-	2.1	17.5
高中(職)	-	0.4	0.3	0.1	1.7	1.5	2.4	-	3.1	11.8
專科、大學	-	0.4	0.2	-	0.8	1.0	0.2	-	2.1	4.8
研究所以上	-	-	-	-	1.1	-	0.6	-	3.6	2.0
不清楚	-	0.4	0.2	-	2.7	0.3	2.3	-	2.0	5.5
家庭型態										
核心家庭	-	0.4	0.1	0.1	1.2	1.1	1.3	-	2.5	8.1
主幹家庭	-	0.4	0.4	0.4	2.4	1.7	0.9	-	3.4	7.0
混合家庭	-	-	-	-	-	1.0	6.9	-	-	4.5
單親家庭	-	-	0.4	-	2.4	1.2	2.5	-	1.7	13.8
祖孫二代	-	-	-	-	-	-	3.6	-	9.5	-
其他	-	12.9	-	-	-	-	-	-	-	9.0
平均每月支出(不含學費)										
未滿1,000元	-	0.5	-	0.1	0.3	0.4	0.8	-	1.7	5.2
1,000~1,999元	-	0.4	0.3	0.2	1.3	1.5	0.8	-	2.1	6.7
2,000~2,999元	-	0.7	0.4	-	1.7	1.6	1.1	-	2.7	9.7
3,000~4,999元	-	-	0.3	-	1.1	1.0	2.5	-	3.2	15.6
5,000~9,999元	-	-	0.2	-	4.9	2.1	4.3	-	3.6	9.6
10,000~19,999元	-	1.4	-	-	2.7	1.3	-	-	3.7	7.9
20,000元以上	-	-	-	3.5	-	-	13.5	-	-	3.6

表B20 少年之打工經驗(續10)

單位：人；時；%

項目別	打工地點				最近一次打工時薪			
	賣場	補習班	學校	其他	每小時不到133元	每小時133~144元	每小時145元以上	其他
	總計	0.1	3.9	0.5	2.3	4.4	12.5	4.6
<b>父母教育程度</b>								
父歿、父不詳	-	-	4.1	4.7	4.5	18.6	4.1	4.1
<b>有父親</b>	0.1	3.9	0.5	2.3	4.4	12.4	4.6	2.1
國小及以下	-	8.9	-	4.9	6.8	26.1	5.7	-
國(初)中	-	1.2	-	5.3	7.7	16.3	4.4	2.2
高中(職)	-	2.3	0.6	1.9	3.5	16.5	3.8	2.4
專科、大學	0.5	6.7	0.5	1.2	3.7	10.2	5.3	1.5
研究所以上	-	3.5	0.5	3.8	3.4	2.9	5.6	4.2
不清楚	-	2.8	0.9	1.2	5.5	5.3	4.1	2.2
<b>母歿</b>	-	-	-	-	7.1	-	19.3	-
<b>有母親</b>	0.1	3.9	0.5	2.3	4.4	12.6	4.5	2.1
國小及以下	-	-	-	6.4	11.6	12.0	1.2	1.8
國(初)中	-	0.7	0.8	2.7	6.0	21.0	2.1	1.6
高中(職)	0.2	4.4	0.7	2.2	4.4	18.4	5.2	1.6
專科、大學	0.2	4.6	0.4	2.3	3.1	7.6	4.1	2.4
研究所以上	-	5.5	-	1.9	6.2	2.9	4.7	0.9
不清楚	-	3.1	0.3	1.8	5.2	5.5	5.6	3.9
<b>家庭型態</b>								
核心家庭	0.2	3.8	0.4	2.0	4.3	11.4	4.1	2.0
主幹家庭	-	5.4	0.3	2.0	4.5	13.1	4.5	2.5
混合家庭	-	1.3	2.1	3.6	-	11.3	2.7	5.6
單親家庭	-	3.5	0.5	3.1	4.4	17.3	7.5	1.9
祖孫二代	-	4.5	2.5	1.7	17.3	-	4.5	-
其他	-	-	-	11.1	10.8	22.2	-	-
<b>平均每月支出(不含學費)</b>								
未滿1,000元	-	1.4	1.1	2.5	3.5	5.7	3.1	2.3
1,000~1,999元	0.3	2.9	0.3	0.9	4.8	9.7	1.9	1.4
2,000~2,999元	-	5.8	0.2	1.1	5.7	15.1	5.1	0.7
3,000~4,999元	-	7.3	0.6	3.4	6.3	18.6	6.5	4.1
5,000~9,999元	-	5.2	-	4.3	2.6	21.8	8.1	1.9
10,000~19,999元	-	-	-	2.2	0.9	9.2	7.8	2.7
20,000元以上	5.9	3.8	-	9.1	-	23.7	13.0	2.7

表B20 少年之打工經驗(續11)

單位：人；時；%

項目別	最近一次打工加入勞健保情形				
	有參加勞保 和健保	只有參加勞 保	只有參加健 保	都沒有投保	不知道/ 不清楚
<b>總計</b>	<b>8.1</b>	<b>0.6</b>	<b>0.8</b>	<b>12.7</b>	<b>1.4</b>
<b>父母教育程度</b>					
父歿、父不詳	10.7	-	4.1	16.5	-
<b>有父親</b>	8.1	0.6	0.8	12.7	1.4
國小及以下	4.3	-	1.7	30.5	2.0
國(初)中	10.9	0.8	1.0	17.0	0.8
高中(職)	10.3	0.8	1.1	12.7	1.4
專科、大學	5.8	0.5	0.5	12.3	1.4
研究所以上	6.7	-	-	7.7	1.5
不清楚	6.7	0.8	0.4	7.7	1.6
<b>母歿</b>	20.3	-	-	6.1	-
<b>有母親</b>	8.0	0.6	0.8	12.8	1.4
國小及以下	4.9	-	2.3	19.6	-
國(初)中	9.1	1.7	1.0	17.4	1.5
高中(職)	10.2	0.9	1.5	15.4	1.6
專科、大學	6.1	0.1	0.2	9.3	1.5
研究所以上	6.1	-	-	8.6	-
不清楚	7.4	0.7	-	11.2	0.9
<b>家庭型態</b>					
核心家庭	7.4	0.7	0.8	11.3	1.6
主幹家庭	6.7	-	0.3	15.9	1.7
混合家庭	6.1	-	-	12.5	0.9
單親家庭	12.0	0.7	1.4	16.7	0.3
祖孫二代	17.6	-	-	4.2	-
其他	-	4.3	-	22.2	6.4
<b>平均每月支出(不含學費)</b>					
未滿1,000元	3.0	-	1.8	9.3	0.5
1,000~1,999元	5.5	0.4	0.3	10.9	0.8
2,000~2,999元	9.5	0.6	0.5	14.2	1.7
3,000~4,999元	13.1	1.3	0.5	19.2	1.5
5,000~9,999元	12.9	1.0	0.4	15.8	4.4
10,000~19,999元	11.4	2.2	-	5.6	1.4
20,000元以上	33.2	-	-	6.1	-

表B20 少年之打工經驗(續完)

單位：人；時；%

項目別	打工的主要理由						
	分擔家計	滿足個人慾望	儲蓄	學習一技之長	陪伴同學/同學慫恿	打發時間	其他
總計	3.8	10.7	4.7	1.2	0.4	2.7	0.1
父母教育程度							
父歿、父不詳	4.5	19.5	3.2	-	4.1	-	-
有父親	3.8	10.6	4.7	1.2	0.3	2.7	0.1
國小及以下	9.7	10.5	7.3	1.7	-	5.7	3.8
國(初)中	5.3	14.3	7.0	0.8	0.8	2.3	-
高中(職)	5.0	11.9	5.4	1.5	0.5	1.8	-
專科、大學	2.3	10.1	3.5	0.9	0.1	3.7	-
研究所以上	-	9.5	2.5	2.3	-	1.1	0.4
不清楚	3.4	5.0	4.3	0.7	-	3.6	-
母歿	7.1	-	-	7.1	6.1	6.0	-
有母親	3.8	10.8	4.7	1.1	0.3	2.7	0.1
國小及以下	6.7	13.8	5.0	-	-	1.2	-
國(初)中	7.2	15.2	5.9	0.8	0.8	0.8	-
高中(職)	4.9	14.2	6.0	1.1	0.3	2.9	0.3
專科、大學	1.8	7.0	3.8	1.3	0.3	3.1	-
研究所以上	-	10.7	-	2.0	-	1.0	0.9
不清楚	4.2	7.6	4.1	1.1	0.2	3.0	-
家庭型態							
核心家庭	3.4	9.7	5.0	0.8	0.3	2.4	0.2
主幹家庭	2.9	10.7	4.1	1.9	0.7	4.3	-
混合家庭	1.4	4.3	-	8.2	2.1	3.5	-
單親家庭	5.9	16.9	4.4	1.0	-	2.9	-
祖孫二代	3.6	6.2	9.5	-	-	2.5	-
其他	17.6	9.0	6.4	-	-	-	-
平均每月支出(不含學費)							
未滿1,000元	3.2	6.1	2.3	0.9	-	2.2	-
1,000~1,999元	3.1	8.1	4.2	1.0	0.3	1.2	-
2,000~2,999元	3.5	9.4	7.6	2.1	-	3.3	0.6
3,000~4,999元	3.8	19.3	6.3	1.7	1.2	3.2	-
5,000~9,999元	7.7	14.9	5.3	0.4	0.3	5.9	-
10,000~19,999元	2.8	10.6	3.9	-	-	3.3	-
20,000元以上	4.0	25.6	3.6	-	3.5	-	2.7

表B21 少年參加校外補習之情形

單位：人；天；時；%

項目別	總計		沒有	有	有	
	樣本數 (人)	百分比			平均天數	平均時數
<b>總計</b>	<b>2,031</b>	<b>100.0</b>	<b>45.5</b>	<b>54.5</b>	<b>3.4</b>	<b>10.4</b>
<b>性別</b>						
男	1,049	100.0	47.3	52.7	3.5	10.8
女	982	100.0	43.6	56.4	3.3	10.0
<b>年齡別</b>						
12~未滿15歲	932	100.0	36.3	63.7	3.7	12.1
15~未滿18歲	1,099	100.0	53.4	46.6	3.0	8.5
<b>教育程度</b>						
國中	916	100.0	35.3	64.7	3.7	12.1
高中、高職、專科	1,063	100.0	51.8	48.2	3.0	8.5
未就學	52	100.0	98.1	1.9	5.0	8.0
<b>父母婚姻狀況</b>						
結婚，且同住一起	1,669	100.0	44.6	55.4	3.4	10.3
結婚，但不住在一起	92	100.0	48.4	51.6	3.0	8.9
未婚單親	8	100.0	44.0	56.0	3.2	9.5
未婚同居	9	100.0	57.1	42.9	2.5	10.8
離婚	213	100.0	54.3	45.7	3.9	11.5
一方去世	32	100.0	24.6	75.4	3.7	12.4
父母親雙亡	1	100.0	100.0	-		
其他	6	100.0	28.8	71.2	3.2	15.9
<b>身份別</b>						
低收入	65	100.0	67.6	32.4	3.7	10.1
中低收入戶	146	100.0	51.4	48.6	3.8	12.5
領有身心障礙手冊	23	100.0	60.7	39.3	3.3	8.4
領有弱勢兒少生活扶助	18	100.0	55.2	44.8	4.4	13.8
領有弱勢兒少緊急生活扶助	2	100.0	100.0	-		
領有特殊境遇生活扶助	9	100.0	45.9	54.1	4.8	19.0
以上皆無	1,780	100.0	43.9	56.1	3.3	10.2
<b>地區別</b>						
第一層	201	100.0	59.4	40.6	3.2	8.7
第二層	275	100.0	54.4	45.6	2.2	6.4
第三層	1,503	100.0	40.2	59.8	3.6	11.1
不清楚	52	100.0	98.1	1.9	5.0	8.0

表B21 少年參加校外補習之情形(續)

單位：人；天；時；%

項目別	總計		沒有	有	有	
	樣本數 (人)	百分比			平均天數	平均時數
<b>總計</b>	<b>2,031</b>	<b>100.0</b>	<b>45.5</b>	<b>54.5</b>	<b>3.4</b>	<b>10.4</b>
<b>父母教育程度</b>						
父歿、父不詳	21	100.0	32.4	67.6	3.3	11.1
<b>有父親</b>	2,010	100.0	45.7	54.3	3.4	10.4
國小及以下	57	100.0	64.6	35.4	3.9	12.3
國(初)中	266	100.0	61.0	39.0	3.6	9.4
高中(職)	664	100.0	52.4	47.6	3.4	10.6
專科、大學	644	100.0	33.6	66.4	3.3	10.1
研究所以上	154	100.0	34.2	65.8	3.0	9.2
不清楚	225	100.0	45.3	54.7	3.8	12.1
<b>母歿</b>	14	100.0	27.5	72.5	4.2	14.2
<b>有母親</b>	2,017	100.0	45.7	54.3	3.4	10.4
國小及以下	48	100.0	67.2	32.8	4.7	12.0
國(初)中	185	100.0	68.4	31.6	3.5	11.1
高中(職)	755	100.0	51.1	48.9	3.3	10.0
專科、大學	716	100.0	33.1	66.9	3.3	10.1
研究所以上	74	100.0	41.8	58.2	3.3	9.7
不清楚	238	100.0	45.2	54.8	3.8	11.8
<b>家庭型態</b>						
核心家庭	1,362	100.0	44.9	55.1	3.4	10.2
主幹家庭	233	100.0	43.8	56.2	3.3	10.6
混合家庭	72	100.0	33.3	66.7	3.0	9.0
單親家庭	320	100.0	50.9	49.1	3.6	10.9
祖孫二代	28	100.0	59.2	40.8	4.4	16.7
其他	16	100.0	46.6	53.4	3.2	12.3
<b>平均每月支出(不含學費)</b>						
未滿1,000元	559	100.0	46.2	53.8	3.3	9.9
1,000~1,999元	467	100.0	44.8	55.2	3.3	9.7
2,000~2,999元	342	100.0	41.3	58.7	3.5	11.5
3,000~4,999元	355	100.0	46.2	53.8	3.5	10.7
5,000~9,999元	210	100.0	48.3	51.7	3.4	10.7
10,000~19,999元	73	100.0	52.1	47.9	3.7	11.2
20,000元以上	25	100.0	51.1	48.9	3.5	7.4

表B22 少年或少年朋友過去一年對不當行為之接觸情形

單位：人；%

項目別	總計		喝酒		性行為		抽菸		接觸或施用毒品	
	樣本數 (人)	百分比	有	沒有	有	沒有	有	沒有	有	沒有
<b>總計</b>	<b>2,031</b>	<b>100.0</b>	<b>34.0</b>	<b>66.0</b>	<b>5.3</b>	<b>94.7</b>	<b>14.5</b>	<b>85.5</b>	<b>1.5</b>	<b>98.5</b>
<b>性別</b>										
男	1,049	100.0	37.4	62.6	5.8	94.2	18.9	81.1	2.2	97.8
女	982	100.0	30.4	69.6	4.7	95.3	9.9	90.1	0.8	99.2
<b>年齡別</b>										
12~未滿15歲	932	100.0	24.8	75.2	1.7	98.3	9.0	91.0	0.6	99.4
15~未滿18歲	1,099	100.0	41.9	58.1	8.3	91.7	19.2	80.8	2.3	97.7
<b>教育程度</b>										
國中	916	100.0	24.4	75.6	1.3	98.7	8.9	91.1	0.5	99.5
高中、高職、專科	1,063	100.0	41.3	58.7	7.3	92.7	17.3	82.7	1.6	98.4
未就學	52	100.0	53.8	46.2	34.6	65.4	57.7	42.3	17.3	82.7
<b>父母婚姻狀況</b>										
結婚，且同住一起	1,669	100.0	32.7	67.3	4.3	95.7	13.3	86.7	1.1	98.9
結婚，但不住在一起	92	100.0	35.1	64.9	8.4	91.6	14.2	85.8	2.4	97.6
未婚單親	8	100.0	36.1	63.9	12.4	87.6	27.8	72.2	-	100.0
未婚同居	9	100.0	42.9	57.1	18.8	81.2	18.8	81.2	8.2	91.8
離婚	213	100.0	44.7	55.3	9.2	90.8	23.0	77.0	3.9	96.1
一方去世	32	100.0	26.7	73.3	11.8	88.2	17.3	82.7	2.7	97.3
父母親雙亡	1	100.0	100.0	-	100.0	-	100.0	-	100.0	-
其他	6	100.0	23.6	76.4	12.0	88.0	11.7	88.3	-	100.0
<b>身份別</b>										
低收入	65	100.0	38.8	61.2	10.3	89.7	14.7	85.3	4.1	95.9
中低收入戶	146	100.0	41.5	58.5	5.8	94.2	26.5	73.5	2.5	97.5
領有身心障礙手冊	23	100.0	20.8	79.2	7.5	92.5	12.2	87.8	4.4	95.6
領有弱勢兒少生活扶助	18	100.0	39.2	60.8	4.1	95.9	32.3	67.7	-	100.0
領有弱勢兒少緊急生活扶助	2	100.0	100.0	-	-	100.0	-	100.0	-	100.0
領有特殊境遇生活扶助	9	100.0	48.1	51.9	24.6	75.4	31.6	68.4	16.6	83.4
以上皆無	1,780	100.0	33.4	66.6	5.0	95.0	13.3	86.7	1.2	98.8
<b>地區別</b>										
第一層	201	100.0	40.0	60.0	0.7	99.3	15.7	84.3	-	100.0
第二層	275	100.0	29.1	70.9	5.7	94.3	14.8	85.2	2.1	97.9
第三層	1,503	100.0	33.5	66.5	4.8	95.2	12.8	87.2	1.1	98.9
不清楚	52	100.0	53.8	46.2	34.6	65.4	57.7	42.3	17.3	82.7

表B22 少年或少年朋友過去一年對不當行為之接觸情形(續1)

單位：人；%

項目別	偷東西		離家出走		考試作弊		參加幫派活動 (未加入幫派)	
	有	沒有	有	沒有	有	沒有	有	沒有
<b>總計</b>	<b>7.2</b>	<b>92.8</b>	<b>5.7</b>	<b>94.3</b>	<b>32.2</b>	<b>67.8</b>	<b>3.5</b>	<b>96.5</b>
<b>性別</b>								
男	9.6	90.4	6.2	93.8	35.8	64.2	4.4	95.6
女	4.6	95.4	5.2	94.8	28.3	71.7	2.7	97.3
<b>年齡別</b>								
12~未滿15歲	9.1	90.9	4.1	95.9	28.8	71.2	2.8	97.2
15~未滿18歲	5.6	94.4	7.1	92.9	35.1	64.9	4.2	95.8
<b>教育程度</b>								
國中	9.1	90.9	3.6	96.4	29.0	71.0	2.5	97.5
高中、高職、專科	5.0	95.0	6.0	94.0	35.3	64.7	3.7	96.3
未就學	17.3	82.7	36.5	63.5	26.9	73.1	17.3	82.7
<b>父母婚姻狀況</b>								
結婚，且同住一起	6.3	93.7	4.6	95.4	31.7	68.3	3.1	96.9
結婚，但不住在一起	8.5	91.5	7.2	92.8	36.0	64.0	2.6	97.4
未婚單親	-	100.0	24.8	75.2	47.5	52.5	-	100.0
未婚同居	18.1	81.9	18.8	81.2	52.8	47.2	18.8	81.2
離婚	13.1	86.9	10.9	89.1	32.8	67.2	6.0	94.0
一方去世	8.0	92.0	11.8	88.2	32.6	67.4	5.6	94.4
父母親雙亡	100.0	-	100.0	-	100.0	-	100.0	-
其他	-	100.0	16.8	83.2	23.6	76.4	-	100.0
<b>身份別</b>								
低收入	9.9	90.1	17.7	82.3	31.7	68.3	9.1	90.9
中低收入戶	11.5	88.5	11.9	88.1	33.5	66.5	4.8	95.2
領有身心障礙手冊	14.8	85.2	15.0	85.0	19.5	80.5	8.7	91.3
領有弱勢兒少生活扶助	24.1	75.9	21.9	78.1	60.0	40.0	12.3	87.7
領有弱勢兒少緊急生活扶助	-	100.0	-	100.0	-	100.0	-	100.0
領有特殊境遇生活扶助	16.6	83.4	39.6	60.4	48.1	51.9	16.6	83.4
以上皆無	6.5	93.5	4.6	95.4	32.0	68.0	3.0	97.0
<b>地區別</b>								
第一層	7.1	92.9	3.3	96.7	35.9	64.1	2.9	97.1
第二層	6.7	93.3	4.3	95.7	32.8	67.2	4.3	95.7
第三層	7.0	93.0	5.3	94.7	31.8	68.2	3.0	97.0
不清楚	17.3	82.7	36.5	63.5	26.9	73.1	17.3	82.7



表B22 少年或少年朋友過去一年對不當行為之接觸情形(續2)

單位：人；%

項目別	參加幫派		瀏覽色情網站、光碟		嘗試自殺		自殘(傷)		逃學、曠課	
	有	沒有	有	沒有	有	沒有	有	沒有	有	沒有
<b>總計</b>	<b>2.8</b>	<b>97.2</b>	<b>27.9</b>	<b>72.1</b>	<b>5.1</b>	<b>94.9</b>	<b>11.9</b>	<b>88.1</b>	<b>14.6</b>	<b>85.4</b>
<b>性別</b>										
男	3.9	96.1	40.2	59.8	3.7	96.3	8.5	91.5	17.7	82.3
女	1.8	98.2	14.6	85.4	6.6	93.4	15.4	84.6	11.3	88.7
<b>年齡別</b>										
12~未滿15歲	1.6	98.4	19.8	80.2	4.6	95.4	14.0	86.0	9.3	90.7
15~未滿18歲	3.9	96.1	34.7	65.3	5.5	94.5	10.0	90.0	19.2	80.8
<b>教育程度</b>										
國中	1.7	98.3	20.1	79.9	4.5	95.5	14.0	86.0	8.9	91.1
高中、高職、專科	3.2	96.8	35.3	64.7	5.1	94.9	9.8	90.2	18.4	81.6
未就學	15.4	84.6	11.5	88.5	15.4	84.6	15.4	84.6	38.5	61.5
<b>父母婚姻狀況</b>										
結婚，且同住一起	2.6	97.4	26.9	73.1	4.4	95.6	11.4	88.6	13.3	86.7
結婚，但不住在一起	2.2	97.8	36.6	63.4	8.0	92.0	12.9	87.1	20.4	79.6
未婚單親	-	100.0	4.1	95.9	11.3	88.7	23.7	76.3	37.9	62.1
未婚同居	18.8	81.2	52.8	47.2	8.2	91.8	42.5	57.5	32.3	67.7
離婚	4.3	95.7	33.7	66.3	7.8	92.2	13.3	86.7	20.1	79.9
一方去世	2.9	97.1	11.6	88.4	6.2	93.8	12.0	88.0	21.7	78.3
父母親雙亡	100.0	-	100.0	-	100.0	-	100.0	-	100.0	-
其他	-	100.0	12.0	88.0	12.0	88.0	4.8	95.2	4.8	95.2
<b>身份別</b>										
低收入	7.8	92.2	26.2	73.8	11.3	88.7	11.7	88.3	15.4	84.6
中低收入戶	3.6	96.4	30.8	69.2	7.7	92.3	17.5	82.5	15.3	84.7
領有身心障礙手冊	8.7	91.3	25.0	75.0	6.3	93.7	10.5	89.5	25.6	74.4
領有弱勢兒少生活扶助	8.1	91.9	46.2	53.8	17.5	82.5	14.4	85.6	22.4	77.6
領有弱勢兒少緊急生活扶助	-	100.0	71.9	28.1	-	100.0	-	100.0	-	100.0
領有特殊境遇生活扶助	16.6	83.4	37.2	62.8	24.6	75.4	40.1	59.9	31.6	68.4
以上皆無	2.4	97.6	27.6	72.4	4.6	95.4	11.4	88.6	14.3	85.7
<b>地區別</b>										
第一層	4.5	95.5	20.8	79.2	3.7	96.3	10.9	89.1	15.5	84.5
第二層	2.7	97.3	28.2	71.8	4.7	95.3	16.1	83.9	14.8	85.2
第三層	2.2	97.8	29.3	70.7	5.0	95.0	11.1	88.9	13.6	86.4
不清楚	15.4	84.6	11.5	88.5	15.4	84.6	15.4	84.6	38.5	61.5

表B22 少年或少年朋友過去一年對不當行為之接觸情形(續3)

單位：人；%

項目別	吃檳榔		毆打、踢或踹、或用 其他工具傷害同學		罵髒話或粗話侮辱同 學	
	有	沒有	有	沒有	有	沒有
<b>總計</b>	<b>3.5</b>	<b>96.5</b>	<b>8.7</b>	<b>91.3</b>	<b>37.2</b>	<b>62.8</b>
<b>性別</b>						
男	5.7	94.3	12.1	87.9	44.6	55.4
女	1.2	98.8	5.0	95.0	29.3	70.7
<b>年齡別</b>						
12~未滿15歲	2.3	97.7	11.1	88.9	39.9	60.1
15~未滿18歲	4.6	95.4	6.6	93.4	34.8	65.2
<b>教育程度</b>						
國中	2.3	97.7	11.2	88.8	39.9	60.1
高中、高職、專科	3.4	96.6	6.3	93.7	34.5	65.5
未就學	26.9	73.1	11.5	88.5	44.2	55.8
<b>父母婚姻狀況</b>						
結婚，且同住一起	3.0	97.0	8.6	91.4	36.4	63.6
結婚，但不住在一起	4.4	95.6	9.1	90.9	35.8	64.2
未婚單親	12.4	87.6	12.4	87.6	45.7	54.3
未婚同居	8.2	91.8	8.2	91.8	28.7	71.3
離婚	6.6	93.4	9.8	90.2	43.4	56.6
一方去世	2.7	97.3	-	100.0	39.7	60.3
父母親雙亡	100.0	-	100.0	-	100.0	-
其他	-	100.0	-	100.0	16.5	83.5
<b>身份別</b>						
低收入	5.0	95.0	11.3	88.7	40.0	60.0
中低收入戶	5.7	94.3	7.7	92.3	40.4	59.6
領有身心障礙手冊	8.7	91.3	15.7	84.3	21.6	78.4
領有弱勢兒少生活扶助	5.2	94.8	33.5	66.5	57.3	42.7
領有弱勢兒少緊急生活扶助	-	100.0	-	100.0	100.0	-
領有特殊境遇生活扶助	16.6	83.4	16.6	83.4	54.1	45.9
以上皆無	3.2	96.8	8.3	91.7	36.6	63.4
<b>地區別</b>						
第一層	2.2	97.8	8.8	91.2	39.0	61.0
第二層	5.9	94.1	11.4	88.6	40.6	59.4
第三層	2.5	97.5	8.0	92.0	36.0	64.0
不清楚	26.9	73.1	11.5	88.5	44.2	55.8

表B22 少年或少年朋友過去一年對不當行為之接觸情形(續4)

單位：人；%

項目別	被同學毆打、踢或 踹、或用其他工具傷		被同學罵髒話或用 粗話侮辱		因為性取向(如：同 志)而被霸凌	
	有	沒有	有	沒有	有	沒有
<b>總計</b>	<b>6.7</b>	<b>93.3</b>	<b>26.9</b>	<b>73.1</b>	<b>2.1</b>	<b>97.9</b>
<b>性別</b>						
男	9.2	90.8	32.1	67.9	2.7	97.3
女	3.9	96.1	21.3	78.7	1.3	98.7
<b>年齡別</b>						
12~未滿15歲	7.5	92.5	29.7	70.3	1.3	98.7
15~未滿18歲	5.9	94.1	24.5	75.5	2.7	97.3
<b>教育程度</b>						
國中	7.4	92.6	29.4	70.6	1.4	98.6
高中、高職、專科	5.4	94.6	24.6	75.4	2.3	97.7
未就學	19.2	80.8	30.8	69.2	9.6	90.4
<b>父母婚姻狀況</b>						
結婚，且同住一起	6.4	93.6	26.8	73.2	1.8	98.2
結婚，但不住在一起	5.8	94.2	22.0	78.0	2.9	97.1
未婚單親	12.4	87.6	33.3	66.7	-	100.0
未婚同居	8.2	91.8	28.7	71.3	18.8	81.2
離婚	8.4	91.6	28.9	71.1	2.9	97.1
一方去世	6.0	94.0	35.5	64.5	2.9	97.1
父母親雙亡	100.0	-	100.0	-	100.0	-
其他	-	100.0	-	100.0	-	100.0
<b>身份別</b>						
低收入	11.9	88.1	29.6	70.4	6.6	93.4
中低收入戶	7.7	92.3	26.3	73.7	0.2	99.8
領有身心障礙手冊	11.8	88.2	23.7	76.3	4.4	95.6
領有弱勢兒少生活扶助	34.1	65.9	61.1	38.9	-	100.0
領有弱勢兒少緊急生活扶助	-	100.0	71.9	28.1	-	100.0
領有特殊境遇生活扶助	16.6	83.4	54.1	45.9	16.6	83.4
以上皆無	6.1	93.9	26.4	73.6	1.9	98.1
<b>地區別</b>						
第一層	10.6	89.4	29.9	70.1	-	100.0
第二層	6.7	93.3	28.6	71.4	2.2	97.8
第三層	5.7	94.3	26.1	73.9	2.0	98.0
不清楚	19.2	80.8	30.8	69.2	9.6	90.4

表B22 少年或少年朋友過去一年對不當行為之接觸情形(續5)

單位：人；%

項目別	總計		喝酒		性行為		抽菸		接觸或施用毒品	
	樣本數 (人)	百分比	有	沒有	有	沒有	有	沒有	有	沒有
<b>總計</b>	<b>2,031</b>	<b>100.0</b>	<b>34.0</b>	<b>66.0</b>	<b>5.3</b>	<b>94.7</b>	<b>14.5</b>	<b>85.5</b>	<b>1.5</b>	<b>98.5</b>
<b>父母教育程度</b>										
父歿、父不詳	21	100.0	28.3	71.7	22.2	77.8	25.9	74.1	8.2	91.8
<b>有父親</b>	2,010	100.0	34.1	65.9	5.1	94.9	14.4	85.6	1.5	98.5
國小及以下	57	100.0	29.9	70.1	10.5	89.5	23.6	76.4	2.8	97.2
國(初)中	266	100.0	41.5	58.5	8.1	91.9	23.1	76.9	2.8	97.2
高中(職)	664	100.0	33.7	66.3	4.3	95.7	16.4	83.6	1.0	99.0
專科、大學	644	100.0	34.8	65.2	5.1	94.9	10.9	89.1	1.1	98.9
研究所以上	154	100.0	34.1	65.9	3.9	96.1	7.0	93.0	1.7	98.3
不清楚	225	100.0	25.8	74.2	3.2	96.8	11.2	88.8	1.7	98.3
<b>母歿</b>	14	100.0	38.5	61.5	13.3	86.7	20.4	79.6	6.1	93.9
<b>有母親</b>	2,017	100.0	34.0	66.0	5.2	94.8	14.5	85.5	1.5	98.5
國小及以下	48	100.0	31.2	68.8	6.6	93.4	14.3	85.7	-	100.0
國(初)中	185	100.0	32.0	68.0	8.4	91.6	20.7	79.3	3.3	96.7
高中(職)	755	100.0	37.4	62.6	5.8	94.2	17.2	82.8	1.5	98.5
專科、大學	716	100.0	33.6	66.4	4.5	95.5	11.1	88.9	1.0	99.0
研究所以上	74	100.0	29.1	70.9	3.2	96.8	5.3	94.7	1.9	98.1
不清楚	238	100.0	28.3	71.7	3.2	96.8	14.4	85.6	1.7	98.3
<b>家庭型態</b>										
核心家庭	1,362	100.0	31.6	68.4	4.2	95.8	13.3	86.7	1.2	98.8
主幹家庭	233	100.0	36.9	63.1	4.8	95.2	13.3	86.7	0.9	99.1
混合家庭	72	100.0	35.5	64.5	4.4	95.6	15.1	84.9	-	100.0
單親家庭	320	100.0	40.5	59.5	8.6	91.4	20.6	79.4	3.2	96.8
祖孫二代	28	100.0	46.6	53.4	9.5	90.5	13.1	86.9	3.6	96.4
其他	16	100.0	41.3	58.7	38.8	61.2	21.9	78.1	11.1	88.9
<b>平均每月支出(不含學費)</b>										
未滿1,000元	559	100.0	22.7	77.3	2.7	97.3	7.8	92.2	0.3	99.7
1,000~1,999元	467	100.0	34.2	65.8	4.1	95.9	13.4	86.6	1.6	98.4
2,000~2,999元	342	100.0	33.4	66.6	3.3	96.7	12.6	87.4	1.0	99.0
3,000~4,999元	355	100.0	42.3	57.7	6.5	93.5	19.1	80.9	1.5	98.5
5,000~9,999元	210	100.0	46.9	53.1	10.9	89.1	23.2	76.8	3.0	97.0
10,000~19,999元	73	100.0	44.4	55.6	9.9	90.1	27.8	72.2	3.6	96.4
20,000元以上	25	100.0	38.0	62.0	32.8	67.2	38.8	61.2	15.4	84.6

表B22 少年或少年朋友過去一年對不當行為之接觸情形(續6)

單位：人；%

項目別	偷東西		離家出走		考試作弊		參加幫派活動 (未加入幫派)	
	有	沒有	有	沒有	有	沒有	有	沒有
<b>總計</b>	<b>7.2</b>	<b>92.8</b>	<b>5.7</b>	<b>94.3</b>	<b>32.2</b>	<b>67.8</b>	<b>3.5</b>	<b>96.5</b>
<b>父母教育程度</b>								
父歿、父不詳	6.9	93.1	26.9	73.1	42.1	57.9	12.7	87.3
<b>有父親</b>	7.2	92.8	5.5	94.5	32.1	67.9	3.4	96.6
國小及以下	9.2	90.8	7.6	92.4	33.3	66.7	12.2	87.8
國(初)中	7.5	92.5	7.2	92.8	36.6	63.4	4.5	95.5
高中(職)	7.0	93.0	5.7	94.3	31.5	68.5	3.2	96.8
專科、大學	6.7	93.3	4.9	95.1	32.0	68.0	2.9	97.1
研究所以上	7.6	92.4	3.8	96.2	32.9	67.1	2.3	97.7
不清楚	7.9	92.1	5.2	94.8	28.0	72.0	3.0	97.0
<b>母歿</b>	20.4	79.6	6.1	93.9	31.4	68.6	6.1	93.9
<b>有母親</b>	7.1	92.9	5.7	94.3	32.2	67.8	3.5	96.5
國小及以下	9.1	90.9	2.1	97.9	33.7	66.3	6.7	93.3
國(初)中	6.2	93.8	8.9	91.1	28.8	71.2	4.7	95.3
高中(職)	6.9	93.1	5.7	94.3	35.1	64.9	3.7	96.3
專科、大學	6.5	93.5	5.1	94.9	32.0	68.0	2.3	97.7
研究所以上	8.3	91.7	7.8	92.2	34.6	65.4	5.8	94.2
不清楚	9.5	90.5	5.5	94.5	25.5	74.5	4.6	95.4
<b>家庭型態</b>								
核心家庭	6.5	93.5	4.9	95.1	32.5	67.5	3.2	96.8
主幹家庭	7.5	92.5	4.4	95.6	29.0	71.0	3.3	96.7
混合家庭	7.4	92.6	4.1	95.9	31.1	68.9	3.3	96.7
單親家庭	10.0	90.0	10.2	89.8	35.6	64.4	5.0	95.0
祖孫二代	10.2	89.8	9.7	90.3	23.9	76.1	3.6	96.4
其他	-	100.0	9.4	90.6	9.4	90.6	10.5	89.5
<b>平均每月支出(不含學費)</b>								
未滿1,000元	7.1	92.9	4.1	95.9	25.7	74.3	2.3	97.7
1,000~1,999元	6.5	93.5	5.4	94.6	29.7	70.3	2.1	97.9
2,000~2,999元	6.9	93.1	5.1	94.9	34.9	65.1	3.4	96.6
3,000~4,999元	4.8	95.2	7.0	93.0	34.6	65.4	5.3	94.7
5,000~9,999元	9.0	91.0	6.9	93.1	43.8	56.2	5.2	94.8
10,000~19,999元	11.8	88.2	9.0	91.0	34.4	65.6	3.8	96.2
20,000元以上	32.7	67.3	17.6	82.4	48.5	51.5	21.2	78.8

表B22 少年或少年朋友過去一年對不當行為之接觸情形(續7)

單位：人；%

項目別	參加幫派		瀏覽色情網站、光碟		嘗試自殺		自殘(傷)		逃學、蹺課	
	有	沒有	有	沒有	有	沒有	有	沒有	有	沒有
<b>總計</b>	<b>2.8</b>	<b>97.2</b>	<b>27.9</b>	<b>72.1</b>	<b>5.1</b>	<b>94.9</b>	<b>11.9</b>	<b>88.1</b>	<b>14.6</b>	<b>85.4</b>
<b>父母教育程度</b>										
父歿、父不詳	8.6	91.4	17.9	82.1	8.8	91.2	17.7	82.3	32.6	67.4
<b>有父親</b>	2.8	97.2	28.0	72.0	5.0	95.0	11.8	88.2	14.4	85.6
國小及以下	14.9	85.1	23.9	76.1	3.1	96.9	9.4	90.6	19.7	80.3
國(初)中	5.7	94.3	35.9	64.1	6.2	93.8	12.3	87.7	20.6	79.4
高中(職)	1.9	98.1	26.6	73.4	5.5	94.5	12.2	87.8	11.6	88.4
專科、大學	2.0	98.0	29.2	70.8	4.1	95.9	12.4	87.6	15.9	84.1
研究所以上	1.8	98.2	29.0	71.0	4.7	95.3	9.2	90.8	13.0	87.0
不清楚	1.9	98.1	19.6	80.4	5.6	94.4	10.7	89.3	10.8	89.2
<b>母歿</b>	6.1	93.9	12.2	87.8	13.3	86.7	20.4	79.6	20.4	79.6
<b>有母親</b>	2.8	97.2	28.0	72.0	5.0	95.0	11.8	88.2	14.6	85.4
國小及以下	4.2	95.8	25.7	74.3	4.9	95.1	8.6	91.4	8.5	91.5
國(初)中	7.5	92.5	25.6	74.4	2.5	97.5	10.0	90.0	18.8	81.2
高中(職)	2.3	97.7	32.0	68.0	6.4	93.6	12.7	87.3	14.7	85.3
專科、大學	1.8	98.2	27.9	72.1	4.3	95.7	11.5	88.5	14.8	85.2
研究所以上	5.8	94.2	28.2	71.8	3.2	96.8	9.7	90.3	12.7	87.3
不清楚	2.8	97.2	17.5	82.5	5.2	94.8	12.4	87.6	11.9	88.1
<b>家庭型態</b>										
核心家庭	2.9	97.1	27.5	72.5	4.3	95.7	11.5	88.5	14.4	85.6
主幹家庭	2.5	97.5	25.2	74.8	6.5	93.5	14.3	85.7	10.5	89.5
混合家庭	-	100.0	19.9	80.1	6.1	93.9	9.9	90.1	7.9	92.1
單親家庭	3.5	96.5	32.5	67.5	6.7	93.3	12.4	87.6	20.6	79.4
祖孫二代	3.6	96.4	33.3	66.7	8.1	91.9	10.6	89.4	14.3	85.7
其他	5.8	94.2	31.9	68.1	9.4	90.6	4.7	95.3	4.7	95.3
<b>平均每月支出(不含學費)</b>										
未滿1,000元	1.4	98.6	18.3	81.7	5.2	94.8	11.3	88.7	10.4	89.6
1,000~1,999元	1.8	98.2	24.6	75.4	5.6	94.4	13.7	86.3	13.3	86.7
2,000~2,999元	3.0	97.0	31.0	69.0	4.9	95.1	11.4	88.6	14.7	85.3
3,000~4,999元	3.2	96.8	37.0	63.0	5.0	95.0	12.6	87.4	18.7	81.3
5,000~9,999元	5.7	94.3	36.2	63.8	4.9	95.1	10.2	89.8	20.8	79.2
10,000~19,999元	3.3	96.7	34.9	65.1	0.9	99.1	5.0	95.0	14.0	86.0
20,000元以上	21.2	78.8	39.0	61.0	8.8	91.2	18.3	81.7	23.8	76.2

表B22 少年或少年朋友過去一年對不當行為之接觸情形(續8)

單位：人；%

項目別	吃檳榔		毆打、踢或踹、或用 其他工具傷害同學		罵髒話或粗話侮辱同 學	
	有	沒有	有	沒有	有	沒有
<b>總計</b>	<b>3.5</b>	<b>96.5</b>	<b>8.7</b>	<b>91.3</b>	<b>37.2</b>	<b>62.8</b>
<b>父母教育程度</b>						
父歿、父不詳	12.9	87.1	4.1	95.9	39.2	60.8
<b>有父親</b>	3.4	96.6	8.7	91.3	37.1	62.9
國小及以下	9.8	90.2	9.1	90.9	31.4	68.6
國(初)中	5.4	94.6	9.8	90.2	37.9	62.1
高中(職)	3.3	96.7	7.4	92.6	37.7	62.3
專科、大學	2.7	97.3	10.2	89.8	37.1	62.9
研究所以上	1.3	98.7	6.8	93.2	38.5	61.5
不清楚	3.4	96.6	8.3	91.7	35.3	64.7
<b>母歿</b>	6.1	93.9	6.1	93.9	52.1	47.9
<b>有母親</b>	3.5	96.5	8.7	91.3	37.1	62.9
國小及以下	3.6	96.4	10.4	89.6	35.0	65.0
國(初)中	6.1	93.9	10.0	90.0	39.6	60.4
高中(職)	4.5	95.5	8.0	92.0	37.4	62.6
專科、大學	2.2	97.8	8.6	91.4	37.7	62.3
研究所以上	1.0	99.0	10.4	89.6	32.2	67.8
不清楚	3.0	97.0	9.2	90.8	34.0	66.0
<b>家庭型態</b>						
核心家庭	3.1	96.9	8.3	91.7	36.4	63.6
主幹家庭	2.4	97.6	9.8	90.2	37.7	62.3
混合家庭	4.2	95.8	8.9	91.1	36.5	63.5
單親家庭	6.0	94.0	8.5	91.5	39.6	60.4
祖孫二代	3.6	96.4	14.6	85.4	44.0	56.0
其他	4.7	95.3	10.5	89.5	35.9	64.1
<b>平均每月支出(不含學費)</b>						
未滿1,000元	1.6	98.4	9.0	91.0	34.2	65.8
1,000~1,999元	3.2	96.8	8.7	91.3	36.0	64.0
2,000~2,999元	2.8	97.2	6.4	93.6	35.7	64.3
3,000~4,999元	4.9	95.1	5.7	94.3	38.5	61.5
5,000~9,999元	5.5	94.5	11.0	89.0	43.3	56.7
10,000~19,999元	5.9	94.1	15.8	84.2	40.7	59.3
20,000元以上	19.0	81.0	32.1	67.9	66.1	33.9

表B22 少年或少年朋友過去一年對不當行為之接觸情形(續完)

單位：人；%

項目別	被同學毆打、踢或 踹、或用其他工具傷		被同學罵髒話或用 粗話侮辱		因為性取向(如：同 志)而被霸凌	
	有	沒有	有	沒有	有	沒有
<b>總計</b>	<b>6.7</b>	<b>93.3</b>	<b>26.9</b>	<b>73.1</b>	<b>2.1</b>	<b>97.9</b>
<b>父母教育程度</b>						
<b>父歿、父不詳</b>	13.3	86.7	32.8	67.2	8.6	91.4
<b>有父親</b>	6.6	93.4	26.9	73.1	2.0	98.0
國小及以下	1.3	98.7	25.5	74.5	-	100.0
國(初)中	10.9	89.1	28.9	71.1	4.2	95.8
高中(職)	4.0	96.0	27.0	73.0	1.1	98.9
專科、大學	8.4	91.6	26.5	73.5	2.6	97.4
研究所以上	3.4	96.6	25.2	74.8	1.2	98.8
不清楚	7.6	92.4	26.6	73.4	1.3	98.7
<b>母歿</b>	6.1	93.9	44.9	55.1	6.1	93.9
<b>有母親</b>	6.7	93.3	26.8	73.2	2.0	98.0
國小及以下	14.4	85.6	33.6	66.4	-	100.0
國(初)中	7.1	92.9	26.9	73.1	2.8	97.2
高中(職)	6.3	93.7	27.4	72.6	1.9	98.1
專科、大學	5.8	94.2	26.5	73.5	2.0	98.0
研究所以上	8.1	91.9	25.1	74.9	4.5	95.5
不清楚	8.1	91.9	24.9	75.1	1.6	98.4
<b>家庭型態</b>						
核心家庭	6.5	93.5	26.4	73.6	1.8	98.2
主幹家庭	5.0	95.0	28.4	71.6	3.1	96.9
混合家庭	8.9	91.1	25.4	74.6	-	100.0
單親家庭	7.5	92.5	28.0	72.0	2.3	97.7
祖孫二代	11.6	88.4	34.8	65.2	2.4	97.6
其他	10.5	89.5	15.7	84.3	10.5	89.5
<b>平均每月支出(不含學費)</b>						
未滿1,000元	6.0	94.0	25.8	74.2	0.8	99.2
1,000~1,999元	6.6	93.4	25.2	74.8	2.1	97.9
2,000~2,999元	4.4	95.6	27.1	72.9	2.2	97.8
3,000~4,999元	8.2	91.8	28.8	71.2	2.4	97.6
5,000~9,999元	7.5	92.5	27.8	72.2	1.8	98.2
10,000~19,999元	7.1	92.9	24.1	75.9	3.4	96.6
20,000元以上	24.8	75.2	56.6	43.4	21.0	79.0



表B23 少年過去一年曾參與之志願服務活動或擔任志工之時數

單位：人；%

項目別	總計		未曾參與	有參與	未滿8小時	8至未滿24小時	24至未滿48小時	48至未滿72小時	72小時以上
	樣本數	百分比							
<b>總計</b>	<b>2,031</b>	<b>100.0</b>	<b>59.9</b>	<b>40.1</b>	<b>23.1</b>	<b>10.8</b>	<b>2.7</b>	<b>1.4</b>	<b>2.2</b>
<b>性別</b>									
男	1,049	100.0	61.5	38.5	23.3	9.7	1.9	1.5	2.0
女	982	100.0	58.1	41.9	22.8	11.9	3.5	1.3	2.4
<b>年齡別</b>									
12~未滿15歲	932	100.0	66.1	33.9	20.2	9.5	2.6	0.4	1.3
15~未滿18歲	1,099	100.0	54.6	45.4	25.5	11.9	2.8	2.2	3.0
<b>教育程度</b>									
國中	916	100.0	66.0	34.0	20.1	9.8	2.4	0.4	1.3
高中、高職、專科	1,063	100.0	54.3	45.7	25.5	12.1	2.7	2.3	3.1
未就學	52	100.0	65.4	34.6	25.0	1.9	7.7	-	-
<b>父母婚姻狀況</b>									
結婚，且同住一起	1,669	100.0	59.6	40.4	23.5	10.9	2.7	1.4	1.9
結婚，但不住在一起	92	100.0	49.0	51.0	29.1	13.7	2.1	2.1	4.0
未婚單親	8	100.0	67.2	32.8	24.5	-	-	-	8.3
未婚同居	9	100.0	69.3	30.7	20.1	10.6	-	-	-
離婚	213	100.0	65.1	34.9	18.1	8.1	3.7	1.0	4.0
一方去世	32	100.0	58.5	41.5	19.5	22.0	-	-	-
父母親雙亡	1	100.0	100.0	-	-	-	-	-	-
其他	6	100.0	76.4	23.6	23.6	-	-	-	-
<b>身份別</b>									
低收入	65	100.0	57.6	42.4	30.8	8.0	-	1.1	2.4
中低收入戶	146	100.0	73.2	26.8	17.7	4.8	4.0	-	0.4
領有身心障礙手冊	23	100.0	47.7	52.3	31.0	15.9	2.5	-	2.9
領有弱勢兒少生活扶助	18	100.0	72.1	27.9	27.9	-	-	-	-
領有弱勢兒少緊急生活扶助	2	100.0	71.9	28.1	-	28.1	-	-	-
領有特殊境遇生活扶助	9	100.0	56.4	43.6	8.0	18.9	16.6	-	-
以上皆無	1,780	100.0	58.6	41.4	23.5	11.4	2.6	1.5	2.3
<b>地區別</b>									
第一層	201	100.0	65.9	34.1	20.5	8.9	4.4	0.3	-
第二層	275	100.0	43.1	56.9	31.7	16.2	3.2	1.4	4.5
第三層	1,503	100.0	61.9	38.1	21.8	10.4	2.2	1.6	2.1
不清楚	52	100.0	65.4	34.6	25.0	1.9	7.7	-	-

表B23 少年過去一年曾參與之志願服務活動或擔任志工之時數(續)

單位：人；%

項目別	總計		未曾參與	有參與	未滿8小時	8至未滿24小時	24至未滿48小時	48至未滿72小時	72小時以上
	樣本數	百分比							
<b>總計</b>	<b>2,031</b>	<b>100.0</b>	<b>59.9</b>	<b>40.1</b>	<b>23.1</b>	<b>10.8</b>	<b>2.7</b>	<b>1.4</b>	<b>2.2</b>
<b>父母教育程度</b>									
父歿、父不詳	21	100.0	52.3	47.7	21.9	25.7	-	-	-
<b>有父親</b>	2,010	100.0	59.9	40.1	23.1	10.6	2.7	1.4	2.2
國小及以下	57	100.0	64.2	35.8	18.4	11.2	3.9	-	2.3
國(初)中	266	100.0	65.7	34.3	21.8	6.3	2.7	1.6	1.9
高中(職)	664	100.0	59.7	40.3	22.3	11.7	2.1	1.8	2.5
專科、大學	644	100.0	56.9	43.1	24.7	11.9	3.1	1.6	1.9
研究所以上	154	100.0	47.3	52.7	31.1	11.6	3.8	1.0	5.2
不清楚	225	100.0	70.1	29.9	18.1	8.3	2.6	0.2	0.8
<b>母歿</b>	14	100.0	75.9	24.1	12.1	12.1	-	-	-
<b>有母親</b>	2,017	100.0	59.7	40.3	23.2	10.8	2.7	1.4	2.2
國小及以下	48	100.0	74.1	25.9	20.4	2.5	2.1	-	1.0
國(初)中	185	100.0	67.4	32.6	16.4	10.1	2.0	1.0	3.1
高中(職)	755	100.0	61.0	39.0	22.8	10.4	2.1	1.9	1.7
專科、大學	716	100.0	54.5	45.5	26.1	12.1	3.3	1.5	2.6
研究所以上	74	100.0	43.0	57.0	34.4	15.1	3.1	1.8	2.5
不清楚	238	100.0	67.9	32.1	17.7	9.0	3.4	-	2.0
<b>家庭型態</b>									
核心家庭	1,362	100.0	59.8	40.2	23.4	10.8	2.6	1.6	1.8
主幹家庭	233	100.0	59.8	40.2	23.7	10.8	2.0	0.9	2.8
混合家庭	72	100.0	56.8	43.2	24.4	10.3	2.3	2.5	3.7
單親家庭	320	100.0	61.6	38.4	20.7	11.0	3.4	0.9	2.5
祖孫二代	28	100.0	62.8	37.2	25.0	7.7	2.8	-	1.7
其他	16	100.0	36.0	64.0	28.1	16.8	6.4	-	12.7
<b>平均每月支出(不含學費)</b>									
未滿1,000元	559	100.0	61.3	38.7	22.7	10.7	2.6	1.2	1.6
1,000~1,999元	467	100.0	54.4	45.6	27.3	12.7	2.2	1.4	2.0
2,000~2,999元	342	100.0	60.3	39.7	21.1	11.4	3.0	1.4	2.7
3,000~4,999元	355	100.0	60.8	39.2	20.7	10.5	3.2	1.4	3.3
5,000~9,999元	210	100.0	63.9	36.1	21.3	7.0	3.2	2.4	2.2
10,000~19,999元	73	100.0	60.9	39.1	26.1	10.3	2.0	-	0.5
20,000元以上	25	100.0	73.6	26.4	19.3	7.1	-	-	-

表B24 少年曾參與之志願服務種類(可複選)

單位：人；%

項目別	樣本數 (人)	社區服 務	教育類	宗教類	文化類	環保類	社會福 利服務	其他
<b>總計</b>	<b>815</b>	<b>40.5</b>	<b>15.1</b>	<b>8.4</b>	<b>15.8</b>	<b>34.1</b>	<b>24.3</b>	<b>5.5</b>
<b>性別</b>								
男	403	47.0	15.7	10.3	11.6	36.1	22.5	3.9
女	412	34.2	14.5	6.5	19.9	32.1	26.0	7.2
<b>年齡別</b>								
12~未滿15歲	316	38.1	14.6	8.6	13.3	43.4	17.4	9.2
15~未滿18歲	499	42.1	15.4	8.3	17.4	28.2	28.6	3.2
<b>教育程度</b>								
國中	311	38.6	14.0	8.6	13.5	43.4	16.7	9.0
高中、高職、專科	486	42.3	15.5	8.1	17.7	28.5	28.8	3.3
未就學	18	27.8	22.2	11.1	5.6	22.2	33.3	5.6
<b>父母婚姻狀況</b>								
結婚，且同住一起	674	41.1	15.1	8.5	16.7	33.6	23.8	5.4
結婚，但不住在一起	47	48.4	16.3	1.9	6.5	33.4	17.8	3.4
未婚單親	3	-	-	-	47.1	-	52.9	-
未婚同居	3	32.1	32.1	-	-	33.3	34.6	-
離婚	74	34.8	13.8	12.2	12.6	38.6	30.3	9.2
一方去世	13	25.5	12.6	3.5	20.4	39.0	30.7	-
父母親雙亡	-	-	-	-	-	-	-	-
其他	1	49.4	50.6	50.6	-	49.4	-	-
<b>身份別</b>								
低收入	28	23.5	32.4	17.4	13.4	21.8	28.3	-
中低收入戶	39	47.7	8.5	17.0	12.4	39.1	28.5	4.8
領有身心障礙手冊	12	30.0	11.6	24.9	-	11.5	14.0	24.7
領有弱勢兒少生活扶助	5	17.9	62.7	14.8	18.6	14.3	18.7	-
領有弱勢兒少緊急生活扶助	1	-	-	-	100.0	-	-	-
領有特殊境遇生活扶助	4	62.2	18.4	37.8	-	38.2	38.2	-
以上皆無	737	40.7	14.8	7.6	16.2	34.5	24.0	5.5
<b>地區別</b>								
第一層	69	45.2	17.6	19.5	27.4	31.7	11.0	4.0
第二層	156	37.3	18.0	6.5	19.1	38.2	21.0	5.2
第三層	572	41.2	13.8	7.5	13.8	33.6	26.5	5.8
不清楚	18	27.8	22.2	11.1	5.6	22.2	33.3	5.6

表B24 少年曾參與之志願服務種類(可複選)(續)

單位：人；%

項目別	樣本數 (人)	社區服 務	教育類	宗教類	文化類	環保類	社會福 利服務	其他
<b>總計</b>	<b>815</b>	<b>40.5</b>	<b>15.1</b>	<b>8.4</b>	<b>15.8</b>	<b>34.1</b>	<b>24.3</b>	<b>5.5</b>
<b>父母教育程度</b>								
父歿、父不詳	10	17.3	-	4.7	27.3	35.3	41.0	-
<b>有父親</b>	805	40.8	15.3	8.4	15.7	34.1	24.1	5.6
國小及以下	20	27.3	13.6	23.1	27.4	33.6	9.3	8.6
國(初)中	91	54.2	15.0	14.1	11.4	36.0	17.8	3.7
高中(職)	267	39.7	14.6	9.3	14.5	29.9	22.7	5.8
專科、大學	278	38.5	14.8	5.2	16.6	35.0	27.9	4.7
研究所以上	81	41.3	24.4	6.3	18.0	46.6	24.5	2.7
不清楚	67	40.2	9.6	8.7	15.9	29.1	26.3	13.5
<b>母歿</b>	3	50.0	50.0	-	-	50.0	-	-
<b>有母親</b>	812	40.5	15.0	8.4	15.9	34.0	24.4	5.5
國小及以下	13	36.4	28.1	5.2	9.5	36.7	20.0	8.1
國(初)中	60	51.6	14.6	10.2	18.8	33.2	20.9	5.8
高中(職)	294	42.4	12.5	10.9	15.3	31.2	25.3	4.3
專科、大學	326	37.7	16.2	6.2	17.4	36.9	23.8	4.6
研究所以上	42	35.9	21.0	5.7	17.1	43.4	29.4	6.9
不清楚	76	39.6	13.7	9.0	9.9	27.7	23.9	13.2
<b>家庭型態</b>								
核心家庭	547	40.6	15.4	8.9	16.3	33.5	23.7	5.5
主幹家庭	94	41.9	11.6	5.8	16.4	41.8	24.2	5.2
混合家庭	31	34.5	18.2	13.1	15.5	31.5	34.0	6.9
單親家庭	123	40.0	16.2	6.0	12.6	33.1	25.2	5.6
祖孫二代	10	42.6	-	7.5	6.2	41.8	26.6	8.5
其他	10	46.8	23.4	17.4	32.8	7.1	10.1	-
<b>平均每月支出(不含學費)</b>								
未滿1,000元	216	38.1	17.5	7.7	14.8	32.8	24.0	9.2
1,000~1,999元	213	39.9	17.6	7.2	15.1	33.8	21.9	2.8
2,000~2,999元	136	43.5	12.8	9.4	15.0	38.4	30.4	3.3
3,000~4,999元	139	36.2	11.2	7.3	20.3	30.9	28.4	5.7
5,000~9,999元	76	48.9	14.7	8.9	16.3	31.3	20.2	6.1
10,000~19,999元	28	54.5	9.7	19.9	4.5	47.9	8.9	4.4
20,000元以上	7	13.5	11.8	12.2	36.8	37.9	13.5	12.2

表B25 少年曾參與住家社區附近或校外社團活動之情形(可複選)

單位：人；%

項目別	樣本數 (人)	村里辦公室/ 社區發展協會 辦的活動	宗教 活動	利用社區 公共設施 從事活動	校外社團 所舉辦的 各式活動	都沒有 參加任 何活動	其他
<b>總計</b>	<b>2,031</b>	<b>11.4</b>	<b>12.6</b>	<b>45.8</b>	<b>18.8</b>	<b>40.8</b>	<b>0.1</b>
<b>性別</b>							
男	1,049	11.4	12.9	41.6	17.4	44.4	0.0
女	982	11.4	12.3	50.3	20.3	36.9	0.1
<b>年齡別</b>							
12~未滿15歲	932	11.8	12.1	48.0	13.1	42.3	0.1
15~未滿18歲	1,099	11.1	13.0	43.9	23.7	39.5	0.0
<b>教育程度</b>							
國中	916	11.6	11.9	47.9	13.3	42.5	-
高中、高職、專科	1,063	11.3	12.2	45.2	24.2	39.0	0.2
未就學	52	11.5	32.7	21.2	7.7	46.2	-
<b>父母婚姻狀況</b>							
結婚，且同住一起	1,669	11.5	12.1	47.2	19.7	39.7	0.1
結婚，但不住在一起	92	7.4	13.0	46.1	17.2	41.1	-
未婚單親	8	18.6	-	32.8	29.6	43.5	-
未婚同居	9	-	-	55.1	53.1	-	-
離婚	213	12.5	16.9	36.7	12.2	48.8	-
一方去世	32	12.7	15.5	40.0	11.4	43.1	-
父母親雙亡	1	100.0	100.0	100.0	100.0	-	-
其他	6	-	11.2	11.2	-	88.8	-
<b>身份別</b>							
低收入	65	7.2	19.2	36.2	12.2	45.5	-
中低收入戶	146	12.0	16.8	33.7	11.9	47.6	0.8
領有身心障礙手冊	23	14.0	28.9	37.1	5.7	32.6	-
領有弱勢兒少生活扶助	18	35.5	12.2	53.7	9.2	41.9	-
領有弱勢兒少緊急生活扶助	2	-	-	71.9	28.1	-	-
領有特殊境遇生活扶助	9	-	8.5	8.5	16.6	74.9	-
以上皆無	1,780	11.3	12.1	47.2	19.9	40.0	0.0
<b>地區別</b>							
第一層	201	12.8	11.1	33.7	16.2	45.9	-
第二層	275	13.9	15.8	55.7	23.1	33.7	-
第三層	1,503	10.8	11.5	46.5	18.8	41.2	0.1
不清楚	52	11.5	32.7	21.2	7.7	46.2	-

表B25 少年曾參與住家社區附近或校外社團活動之情形(可複選)(續)

單位：人；%

項目別	樣本數 (人)	村里辦公室/ 社區發展協 會辦的活動	宗教 活動	利用社區 公共設施 從事活動	校外社團 所舉辦的 各式活動	都沒有 參加任 何活動	其他
<b>總計</b>	<b>2,031</b>	<b>11.4</b>	<b>12.6</b>	<b>45.8</b>	<b>18.8</b>	<b>40.8</b>	<b>0.1</b>
<b>父母教育程度</b>							
父歿、父不詳	21	19.6	23.1	38.4	10.1	52.4	-
<b>有父親</b>	2,010	11.3	12.5	45.9	18.9	40.7	0.1
國小及以下	57	10.7	17.8	33.5	12.9	48.0	-
國(初)中	266	17.2	14.5	37.3	13.7	41.8	-
高中(職)	664	11.7	12.4	46.2	16.9	41.8	0.1
專科、大學	644	10.4	12.6	51.2	23.5	37.0	-
研究所以上	154	10.5	14.0	56.6	29.2	29.5	0.8
不清楚	225	6.8	7.8	35.5	12.4	52.1	-
<b>母歿</b>	14	12.2	13.3	47.0	23.4	27.8	-
<b>有母親</b>	2,017	11.4	12.6	45.8	18.8	40.9	0.1
國小及以下	48	18.8	11.1	43.1	6.9	45.0	-
國(初)中	185	16.3	17.3	36.0	14.9	42.4	-
高中(職)	755	10.7	12.9	42.9	17.7	43.8	-
專科、大學	716	12.4	12.0	54.8	22.5	34.6	0.1
研究所以上	74	4.1	17.4	58.1	39.3	22.7	1.6
不清楚	238	7.7	8.6	32.2	10.1	54.0	-
<b>家庭型態</b>							
核心家庭	1,362	10.6	11.9	46.9	19.4	40.1	0.1
主幹家庭	233	16.1	14.7	51.0	23.2	33.5	-
混合家庭	72	11.4	9.6	47.0	23.1	37.6	-
單親家庭	320	10.7	14.3	37.7	13.4	48.3	-
祖孫二代	28	16.8	18.8	41.3	14.9	51.0	-
其他	16	17.0	12.7	37.8	8.8	49.3	-
<b>平均每月支出(不含學費)</b>							
未滿1,000元	559	11.9	11.2	44.0	15.7	43.0	-
1,000~1,999元	467	12.3	13.5	44.2	20.9	39.3	0.3
2,000~2,999元	342	10.3	12.7	50.8	19.2	40.3	-
3,000~4,999元	355	9.5	12.3	50.0	21.9	36.8	0.1
5,000~9,999元	210	11.1	12.8	42.3	17.0	43.1	-
10,000~19,999元	73	13.3	12.5	41.4	16.3	46.9	-
20,000元以上	25	24.7	26.9	31.4	25.6	43.3	-

表B26 少年對政府頒訂的各項兒童及少年福利法規之瞭解情形

單位：人；%

項目別	總計		兒童及少年福利與權益保障法			兒童及少年性剝削防制條例		
	樣本數	百分比	知道且熟	知道但並不熟悉	不知道	知道且熟	知道但並不熟悉	不知道
<b>總計</b>	<b>2,031</b>	<b>100.0</b>	<b>24.8</b>	<b>66.2</b>	<b>9.0</b>	<b>24.0</b>	<b>60.6</b>	<b>15.4</b>
<b>性別</b>								
男	1,049	100.0	23.3	65.7	11.0	22.2	60.4	17.3
女	982	100.0	26.4	66.8	6.8	25.9	60.7	13.4
<b>年齡別</b>								
12~未滿15歲	932	100.0	25.1	62.8	12.1	23.4	55.6	21.0
15~未滿18歲	1,099	100.0	24.5	69.1	6.4	24.5	64.8	10.7
<b>教育程度</b>								
國中	916	100.0	25.0	63.4	11.7	23.3	55.9	20.8
高中、高職、專科	1,063	100.0	24.4	69.6	6.0	24.5	65.7	9.8
未就學	52	100.0	30.8	48.1	21.2	25.0	38.5	36.5
<b>父母婚姻狀況</b>								
結婚，且同住一起	1,669	100.0	24.1	67.1	8.8	23.6	61.3	15.0
結婚，但不住在一起	92	100.0	19.6	72.9	7.6	16.8	73.6	9.6
未婚單親	8	100.0	45.7	27.0	27.3	45.7	36.1	18.2
未婚同居	9	100.0	48.0	52.0	-	58.7	41.3	-
離婚	213	100.0	29.0	61.8	9.2	26.2	54.6	19.3
一方去世	32	100.0	35.3	49.9	14.8	34.1	45.9	19.9
父母親雙亡	1	100.0	-	-	100.0	-	-	100.0
其他	6	100.0	27.7	60.4	12.0	22.8	17.6	59.5
<b>身份別</b>								
低收入	65	100.0	20.5	63.2	16.2	24.9	54.9	20.2
中低收入戶	146	100.0	25.0	58.8	16.2	23.7	55.1	21.2
領有身心障礙手冊	23	100.0	32.6	57.9	9.5	22.7	56.4	20.9
領有弱勢兒少生活扶助	18	100.0	46.8	41.0	12.2	46.8	26.9	26.3
領有弱勢兒少緊急生活扶助	2	100.0	71.9	28.1	-	71.9	28.1	-
領有特殊境遇生活扶助	9	100.0	39.6	39.9	20.6	39.6	39.9	20.6
以上皆無	1,780	100.0	24.5	67.5	8.1	23.5	61.8	14.7
<b>地區別</b>								
第一層	201	100.0	27.1	58.8	14.0	25.7	56.9	17.5
第二層	275	100.0	23.2	62.5	14.3	18.7	61.1	20.1
第三層	1,503	100.0	24.6	68.5	6.9	24.7	61.7	13.6
不清楚	52	100.0	30.8	48.1	21.2	25.0	38.5	36.5

表B26 少年對政府頒訂的各項兒童及少年福利法規之瞭解情形(續1)

單位：人；%

項目別	少年事件處理法			毒品危害防治條例			菸害防治法		
	知道 且熟	知道但 並不熟	不知 道	知道 且熟	知道但 並不熟	不知 道	知道 且熟	知道但 並不熟	不知 道
<b>總計</b>	<b>32.2</b>	<b>59.3</b>	<b>8.5</b>	<b>44.3</b>	<b>52.3</b>	<b>3.4</b>	<b>45.8</b>	<b>50.7</b>	<b>3.6</b>
<b>性別</b>									
男	30.9	58.6	10.5	45.0	50.1	4.9	45.3	49.5	5.2
女	33.6	60.1	6.3	43.6	54.6	1.9	46.3	51.8	1.9
<b>年齡別</b>									
12~未滿15歲	30.1	56.8	13.1	49.9	45.9	4.1	50.8	44.8	4.4
15~未滿18歲	34.0	61.4	4.6	39.6	57.6	2.8	41.5	55.6	2.9
<b>教育程度</b>									
國中	30.1	57.3	12.6	49.9	46.0	4.0	50.9	44.8	4.3
高中、高職、專科	33.8	62.0	4.2	38.9	58.3	2.8	40.7	56.5	2.7
未就學	36.5	40.4	23.1	55.8	38.5	5.8	59.6	32.7	7.7
<b>父母婚姻狀況</b>									
結婚，且同住一起	32.0	60.2	7.9	43.3	53.1	3.7	44.8	51.7	3.6
結婚，但不住在一起	21.9	72.2	5.9	45.0	53.1	1.9	52.2	45.9	1.9
未婚單親	45.7	41.2	13.2	73.5	22.4	4.1	73.5	22.4	4.1
未婚同居	48.0	52.0	-	44.0	56.0	-	54.8	45.2	-
離婚	36.0	52.5	11.5	50.6	47.7	1.7	50.8	47.9	1.3
一方去世	43.8	41.4	14.8	56.6	40.3	3.1	44.9	43.0	12.0
父母親雙亡	-	-	100.0	-	-	100.0	-	-	100.0
其他	27.7	12.8	59.5	11.7	76.4	12.0	16.5	35.9	47.6
<b>身份別</b>									
低收入	30.1	50.9	19.0	50.6	39.1	10.3	50.6	40.2	9.2
中低收入戶	30.0	57.5	12.5	46.7	48.9	4.4	47.1	46.5	6.3
領有身心障礙手冊	30.3	63.6	6.1	51.9	44.9	3.2	51.9	48.1	-
領有弱勢兒少生活扶助	50.9	31.2	17.9	57.8	29.9	12.2	52.2	39.7	8.1
領有弱勢兒少緊急生活扶助	100.0	-	-	-	100.0	-	28.1	71.9	-
領有特殊境遇生活扶助	39.6	52.4	8.0	46.0	46.0	8.0	62.6	37.4	-
以上皆無	32.1	60.2	7.8	43.7	53.2	3.1	45.3	51.6	3.1
<b>地區別</b>									
第一層	34.9	54.3	10.7	46.1	46.3	7.6	45.9	46.1	8.0
第二層	27.2	60.1	12.7	42.1	53.5	4.4	42.5	53.3	4.2
第三層	32.6	60.5	6.9	44.1	53.3	2.6	45.9	51.4	2.7
不清楚	36.5	40.4	23.1	55.8	38.5	5.8	59.6	32.7	7.7



表B26 少年對政府頒訂的各項兒童及少年福利法規之瞭解情形(續2)

單位：人；%

項目別	性侵害犯罪防治法			家庭暴力防治法		
	知道且熟悉	知道但並不熟悉	不知道	知道且熟悉	知道但並不熟悉	不知道
<b>總計</b>	<b>42.3</b>	<b>53.9</b>	<b>3.8</b>	<b>47.6</b>	<b>48.9</b>	<b>3.5</b>
<b>性別</b>						
男	41.6	53.0	5.4	44.6	50.4	4.9
女	43.0	54.9	2.1	50.8	47.3	1.9
<b>年齡別</b>						
12~未滿15歲	47.2	48.2	4.6	53.3	43.5	3.2
15~未滿18歲	38.1	58.8	3.1	42.8	53.5	3.7
<b>教育程度</b>						
國中	47.2	48.5	4.3	53.5	43.4	3.1
高中、高職、專科	37.6	59.7	2.7	42.5	54.2	3.3
未就學	51.9	30.8	17.3	48.1	38.5	13.5
<b>父母婚姻狀況</b>						
結婚，且同住一起	41.7	54.5	3.7	47.2	49.1	3.7
結婚，但不住在一起	43.0	53.1	3.9	51.7	45.3	3.0
未婚單親	64.4	35.6	-	64.4	35.6	-
未婚同居	44.0	56.0	-	78.8	21.2	-
離婚	44.9	52.9	2.2	45.7	52.5	1.7
一方去世	50.3	43.6	6.2	60.1	36.8	3.1
父母親雙亡	-	-	100.0	-	-	100.0
其他	22.8	17.6	59.5	22.8	65.2	12.0
<b>身份別</b>						
低收入	47.6	39.6	12.8	49.4	40.3	10.3
中低收入戶	40.1	55.5	4.4	45.2	50.3	4.5
領有身心障礙手冊	35.1	61.7	3.2	39.9	54.1	6.1
領有弱勢兒少生活扶助	56.4	31.4	12.2	51.8	36.0	12.2
領有弱勢兒少緊急生活扶助	-	100.0	-	100.0	-	-
領有特殊境遇生活扶助	62.6	29.4	8.0	62.6	29.4	8.0
以上皆無	42.0	54.5	3.4	47.5	49.4	3.1
<b>地區別</b>						
第一層	41.9	50.5	7.6	47.6	44.5	7.9
第二層	41.9	54.1	4.0	48.0	48.1	3.9
第三層	42.1	55.1	2.8	47.5	50.0	2.5
不清楚	51.9	30.8	17.3	48.1	38.5	13.5

表B26 少年對政府頒訂的各項兒童及少年福利法規之瞭解情形(續3)

單位：人；%

項目別	性別平等教育法			性騷擾防治法		
	知道且熟悉	知道但並不熟悉	不知道	知道且熟悉	知道但並不熟悉	不知道
<b>總計</b>	<b>50.9</b>	<b>46.1</b>	<b>3.0</b>	<b>47.9</b>	<b>48.7</b>	<b>3.5</b>
<b>性別</b>						
男	47.2	48.2	4.6	46.0	49.3	4.6
女	54.8	43.9	1.3	49.8	48.0	2.2
<b>年齡別</b>						
12~未滿15歲	56.1	41.0	2.9	53.4	42.6	4.0
15~未滿18歲	46.5	50.5	3.1	43.1	53.8	3.0
<b>教育程度</b>						
國中	56.4	40.8	2.8	53.6	42.7	3.7
高中、高職、專科	46.2	51.2	2.7	42.9	54.5	2.6
未就學	50.0	36.5	13.5	48.1	34.6	17.3
<b>父母婚姻狀況</b>						
結婚，且同住一起	50.2	46.8	3.0	47.1	49.3	3.6
結婚，但不住在一起	54.1	41.5	4.4	53.4	43.6	3.0
未婚單親	64.4	35.6	-	64.4	35.6	-
未婚同居	69.0	31.0	-	78.8	21.2	-
離婚	52.4	45.0	2.7	48.6	49.2	2.2
一方去世	62.2	34.7	3.1	59.0	34.8	6.2
父母親雙亡	-	-	100.0	-	-	100.0
其他	27.7	72.3	-	27.7	72.3	-
<b>身份別</b>						
低收入	51.4	37.7	10.9	53.4	34.9	11.7
中低收入戶	47.4	49.0	3.7	46.2	50.1	3.8
領有身心障礙手冊	42.1	57.9	-	44.6	55.4	-
領有弱勢兒少生活扶助	55.6	30.7	13.8	56.4	35.5	8.1
領有弱勢兒少緊急生活扶助	28.1	71.9	-	28.1	71.9	-
領有特殊境遇生活扶助	52.1	47.9	-	62.6	37.4	-
以上皆無	51.1	46.3	2.6	47.6	49.2	3.1
<b>地區別</b>						
第一層	49.8	43.1	7.1	46.7	45.7	7.6
第二層	52.8	43.7	3.5	47.9	47.9	4.2
第三層	50.7	47.3	2.0	48.0	49.7	2.3
不清楚	50.0	36.5	13.5	48.1	34.6	17.3

表B26 少年對政府頒訂的各項兒童及少年福利法規之瞭解情形(續4)

單位：人；%

項目別	總計		兒童及少年福利與權益保障法			兒童及少年性剝削防制條例		
	樣本數	百分比	知道且熟	知道但並不熟悉	不知道	知道且熟	知道但並不熟悉	不知道
<b>總計</b>	<b>2,031</b>	<b>100.0</b>	<b>24.8</b>	<b>66.2</b>	<b>9.0</b>	<b>24.0</b>	<b>60.6</b>	<b>15.4</b>
<b>父母教育程度</b>								
父歿、父不詳	21	100.0	50.2	45.8	4.1	40.4	47.6	12.0
<b>有父親</b>	2,010	100.0	24.5	66.4	9.0	23.8	60.7	15.5
國小及以下	57	100.0	31.0	57.0	12.0	24.5	47.7	27.9
國(初)中	266	100.0	26.1	65.9	8.0	25.9	58.4	15.7
高中(職)	664	100.0	26.3	65.8	7.9	24.9	62.3	12.8
專科、大學	644	100.0	24.2	67.7	8.1	24.9	61.7	13.4
研究所以上	154	100.0	21.0	72.0	7.1	18.3	65.6	16.1
不清楚	225	100.0	19.2	63.9	17.0	18.7	56.0	25.3
<b>母歿</b>	14	100.0	13.2	46.5	40.3	25.2	34.4	40.3
<b>有母親</b>	2,017	100.0	24.9	66.4	8.8	24.0	60.8	15.3
國小及以下	48	100.0	24.1	70.0	5.9	16.3	65.4	18.4
國(初)中	185	100.0	29.1	62.8	8.2	30.2	54.8	15.0
高中(職)	755	100.0	25.4	67.1	7.5	24.6	63.1	12.3
專科、大學	716	100.0	23.9	67.7	8.4	24.1	61.4	14.6
研究所以上	74	100.0	27.2	69.2	3.6	23.1	66.3	10.6
不清楚	238	100.0	22.2	61.4	16.3	18.8	53.3	27.9
<b>家庭型態</b>								
核心家庭	1,362	100.0	24.0	67.0	9.0	23.4	61.7	14.8
主幹家庭	233	100.0	27.9	64.6	7.5	27.8	58.9	13.2
混合家庭	72	100.0	20.8	72.6	6.7	16.8	58.9	24.3
單親家庭	320	100.0	26.1	63.5	10.3	22.3	60.7	17.0
祖孫二代	28	100.0	33.7	58.1	8.3	48.5	31.6	19.9
其他	16	100.0	23.6	60.7	15.7	38.7	41.3	20.0
<b>平均每月支出(不含學費)</b>								
未滿1,000元	559	100.0	22.7	65.7	11.6	22.7	57.9	19.4
1,000~1,999元	467	100.0	23.5	68.8	7.7	22.0	63.1	14.9
2,000~2,999元	342	100.0	27.8	66.4	5.9	25.2	62.6	12.3
3,000~4,999元	355	100.0	29.8	61.4	8.7	27.6	57.8	14.6
5,000~9,999元	210	100.0	18.1	73.2	8.7	19.8	68.0	12.2
10,000~19,999元	73	100.0	21.3	66.9	11.7	25.4	60.2	14.4
20,000元以上	25	100.0	50.2	35.2	14.6	55.4	23.0	21.6

表B26 少年對政府頒訂的各項兒童及少年福利法規之瞭解情形(續5)

單位：人；%

項目別	少年事件處理法			毒品危害防治條例			菸害防治法		
	知道且熟	知道但並不熟	不知道	知道且熟	知道但並不熟	不知道	知道且熟	知道但並不熟	不知道
<b>總計</b>	<b>32.2</b>	<b>59.3</b>	<b>8.5</b>	<b>44.3</b>	<b>52.3</b>	<b>3.4</b>	<b>45.8</b>	<b>50.7</b>	<b>3.6</b>
<b>父母教育程度</b>									
父歿、父不詳	55.2	36.0	8.8	61.1	34.8	4.1	57.0	34.2	8.8
<b>有父親</b>	32.0	59.6	8.5	44.1	52.4	3.4	45.7	50.8	3.5
國小及以下	37.9	41.9	20.2	45.8	48.6	5.7	50.3	44.0	5.7
國(初)中	38.7	54.6	6.6	49.8	47.4	2.8	53.2	44.2	2.6
高中(職)	32.6	61.4	6.1	45.6	52.0	2.4	46.0	51.1	2.9
專科、大學	32.1	60.1	7.8	41.9	54.1	4.0	44.5	52.2	3.3
研究所以上	26.4	67.4	6.2	41.0	55.7	3.3	40.6	56.1	3.3
不清楚	24.1	57.7	18.2	41.2	53.9	4.9	41.4	52.0	6.5
<b>母歿</b>	25.2	41.6	33.2	45.9	40.9	13.3	25.2	48.0	26.8
<b>有母親</b>	32.3	59.4	8.3	44.3	52.3	3.3	45.9	50.7	3.4
國小及以下	36.9	56.0	7.2	51.4	46.8	1.8	48.7	49.5	1.8
國(初)中	36.0	57.0	7.0	49.1	48.4	2.5	51.9	45.6	2.5
高中(職)	31.8	61.6	6.6	44.1	53.7	2.2	44.9	52.7	2.4
專科、大學	33.6	58.6	7.8	43.4	52.3	4.3	45.7	50.2	4.1
研究所以上	33.9	59.9	6.3	41.0	56.8	2.2	46.9	50.9	2.2
不清楚	25.3	57.5	17.2	43.7	51.0	5.3	44.3	49.7	6.1
<b>家庭型態</b>									
核心家庭	31.1	61.0	7.9	42.1	54.3	3.7	44.1	52.3	3.6
主幹家庭	39.7	55.3	5.1	52.8	44.4	2.8	51.3	45.7	2.9
混合家庭	25.6	58.9	15.6	34.4	60.3	5.3	36.8	55.2	8.0
單親家庭	30.9	57.7	11.5	47.5	50.8	1.8	47.8	49.5	2.7
祖孫二代	47.2	48.1	4.7	67.5	28.9	3.6	67.5	32.5	-
其他	47.7	32.3	20.0	54.2	30.1	15.7	70.9	18.1	11.0
<b>平均每月支出(不含學費)</b>									
未滿1,000元	27.5	61.0	11.5	47.1	48.3	4.7	47.1	48.1	4.9
1,000~1,999元	30.7	61.3	8.1	41.1	57.1	1.9	44.6	52.7	2.7
2,000~2,999元	37.4	57.5	5.1	45.9	52.4	1.8	47.6	50.6	1.8
3,000~4,999元	36.9	56.4	6.7	45.8	51.5	2.6	45.3	52.0	2.6
5,000~9,999元	28.4	63.0	8.5	36.2	58.7	5.1	40.7	54.8	4.5
10,000~19,999元	30.0	59.8	10.2	44.4	47.6	8.0	43.6	49.6	6.8
20,000元以上	67.2	18.2	14.6	69.2	19.8	11.0	69.2	19.8	11.0

表B26 少年對政府頒訂的各項兒童及少年福利法規之瞭解情形(續6)

單位：人；%

項目別	性侵害犯罪防治法			家庭暴力防治法		
	知道且熟悉	知道但並不熟悉	不知道	知道且熟悉	知道但並不熟悉	不知道
<b>總計</b>	<b>42.3</b>	<b>53.9</b>	<b>3.8</b>	<b>47.6</b>	<b>48.9</b>	<b>3.5</b>
<b>父母教育程度</b>						
父歿、父不詳	51.4	39.8	8.8	66.5	29.4	4.1
<b>有父親</b>	42.2	54.1	3.8	47.4	49.1	3.5
國小及以下	53.1	39.5	7.4	56.1	35.1	8.8
國(初)中	47.9	47.7	4.4	50.5	45.3	4.2
高中(職)	41.3	56.1	2.7	47.0	50.3	2.7
專科、大學	41.5	55.1	3.4	46.8	50.2	3.0
研究所以上	42.3	54.4	3.3	47.9	48.8	3.3
不清楚	37.4	56.2	6.5	44.1	50.8	5.1
<b>母歿</b>	45.9	40.9	13.3	45.9	40.9	13.3
<b>有母親</b>	42.3	54.0	3.7	47.6	49.0	3.4
國小及以下	44.1	54.1	1.8	52.4	45.8	1.8
國(初)中	43.2	52.2	4.6	50.7	44.8	4.6
高中(職)	42.6	54.5	2.9	47.8	49.2	3.0
專科、大學	42.0	54.6	3.4	46.9	49.9	3.2
研究所以上	47.3	50.5	2.2	49.2	48.5	2.2
不清楚	39.2	53.2	7.5	45.0	49.8	5.2
<b>家庭型態</b>						
核心家庭	40.7	55.7	3.6	46.2	50.1	3.7
主幹家庭	50.1	47.7	2.3	56.8	40.9	2.3
混合家庭	31.8	56.2	12.0	43.9	52.1	4.0
單親家庭	43.5	53.3	3.2	45.5	52.2	2.3
祖孫二代	63.5	32.9	3.6	67.5	24.2	8.3
其他	52.1	32.2	15.7	60.3	24.1	15.7
<b>平均每月支出(不含學費)</b>						
未滿1,000元	43.5	53.1	3.4	49.4	47.2	3.4
1,000~1,999元	40.0	56.6	3.4	45.8	51.6	2.7
2,000~2,999元	44.8	52.2	3.0	47.2	50.1	2.7
3,000~4,999元	43.5	53.1	3.4	49.3	47.5	3.2
5,000~9,999元	35.8	59.5	4.7	45.3	49.8	4.9
10,000~19,999元	40.3	50.5	9.3	38.8	53.2	8.0
20,000元以上	65.5	19.8	14.6	69.2	19.8	11.0

表B26 少年對政府頒訂的各項兒童及少年福利法規之瞭解情形(續完)

單位：人；%

項目別	性別平等教育法			性騷擾防治法		
	知道且熟悉	知道但並不熟悉	不知道	知道且熟悉	知道但並不熟悉	不知道
<b>總計</b>	<b>50.9</b>	<b>46.1</b>	<b>3.0</b>	<b>47.9</b>	<b>48.7</b>	<b>3.5</b>
<b>父母教育程度</b>						
<b>父歿、父不詳</b>	69.7	26.2	4.1	64.9	26.3	8.8
<b>有父親</b>	50.7	46.3	3.0	47.7	48.9	3.4
國小及以下	48.4	43.9	7.6	45.7	46.9	7.4
國(初)中	53.0	43.3	3.7	51.8	44.1	4.0
高中(職)	51.9	46.2	2.0	47.8	49.4	2.8
專科、大學	48.9	48.4	2.7	47.9	49.2	2.9
研究所以上	49.8	46.9	3.3	47.3	49.4	3.3
不清楚	50.6	44.6	4.8	42.5	52.6	4.9
<b>母歿</b>	45.9	40.9	13.3	45.9	40.9	13.3
<b>有母親</b>	50.9	46.1	2.9	47.9	48.7	3.4
國小及以下	52.0	46.2	1.8	49.9	48.3	1.8
國(初)中	52.0	44.3	3.6	52.8	42.4	4.8
高中(職)	51.6	46.3	2.2	48.1	49.1	2.8
專科、大學	49.6	47.3	3.1	47.5	49.6	3.0
研究所以上	54.8	43.0	2.2	53.8	44.0	2.2
不清楚	50.4	44.7	4.9	42.4	51.5	6.1
<b>家庭型態</b>						
核心家庭	49.1	47.9	3.0	46.2	50.2	3.6
主幹家庭	59.4	38.3	2.3	55.5	41.8	2.7
混合家庭	43.0	53.0	4.0	39.9	56.1	4.0
單親家庭	52.0	45.0	3.0	48.6	48.5	2.9
祖孫二代	63.5	32.9	3.6	63.5	32.9	3.6
其他	71.5	17.5	11.0	71.5	17.5	11.0
<b>平均每月支出(不含學費)</b>						
未滿1,000元	51.7	45.6	2.7	49.0	48.0	3.0
1,000~1,999元	52.3	45.2	2.5	47.7	49.0	3.3
2,000~2,999元	52.8	45.5	1.8	50.2	47.9	1.9
3,000~4,999元	50.3	47.1	2.7	47.9	48.6	3.4
5,000~9,999元	42.9	52.2	4.9	41.1	54.6	4.3
10,000~19,999元	45.1	46.9	8.0	40.4	50.4	9.3
20,000元以上	74.5	14.5	11.0	70.8	14.5	14.6

表B27 少年認為政府應優先提供之少年福利措施(可複選)

單位：人；%

項目別	樣本數 (人)	提供經 濟扶助	提供課業、生 活與情感上之 諮詢服務	提供就 業輔導 的服務	提供課 業輔導 服務	提供安 全打工 的機會
<b>總計</b>	<b>2,031</b>	<b>62.3</b>	<b>49.4</b>	<b>37.7</b>	<b>28.7</b>	<b>58.7</b>
<b>性別</b>						
男	1,049	63.3	47.3	37.7	27.6	56.5
女	982	61.2	51.5	37.7	30.0	61.1
<b>年齡別</b>						
12~未滿15歲	932	60.2	49.0	31.5	29.1	51.5
15~未滿18歲	1,099	64.1	49.7	42.9	28.5	64.8
<b>教育程度</b>						
國中	916	60.1	49.4	31.3	29.0	51.5
高中、高職、專科	1,063	63.6	49.8	43.5	28.8	65.0
未就學	52	73.1	40.4	28.8	23.1	57.7
<b>父母婚姻狀況</b>						
結婚，且同住一起	1,669	60.3	49.8	37.5	28.7	57.6
結婚，但不住在一起	92	63.0	50.9	39.4	33.1	65.8
未婚單親	8	51.6	56.0	41.9	34.2	56.1
未婚同居	9	87.0	8.2	-	8.2	39.8
離婚	213	73.9	45.7	36.3	28.3	65.0
一方去世	32	77.1	46.3	53.3	27.1	61.0
父母親雙亡	1	100.0	100.0	100.0	100.0	100.0
其他	6	76.4	95.2	58.7	24.0	52.4
<b>身份別</b>						
低收入	65	81.2	50.7	36.7	40.4	65.1
中低收入戶	146	74.5	48.9	33.9	21.7	64.2
領有身心障礙手冊	23	56.3	57.5	55.9	21.2	73.8
領有弱勢兒少生活扶助	18	86.4	50.0	58.2	49.2	53.3
領有弱勢兒少緊急生活扶助	2	100.0	100.0	28.1	28.1	28.1
領有特殊境遇生活扶助	9	77.5	54.5	73.0	42.1	72.9
以上皆無	1,780	60.3	49.3	37.5	28.8	57.9
<b>地區別</b>						
第一層	201	62.3	50.9	39.6	28.1	59.8
第二層	275	57.2	51.1	35.3	27.5	55.3
第三層	1,503	62.8	49.2	38.1	29.3	59.2
不清楚	52	73.1	40.4	28.8	23.1	57.7

表B27 少年認為政府應優先提供之少年福利措施(可複選)(續1)

單位：人；%

項目別	提供生/ 職涯探 索服務	增設地 方的圖 書館	提供親 職教育 講座的 服務	提供擔任 國內、國 外志工的 機會	提供防治自 殺、毒品、性 侵害之宣導服 務	多舉辦夏(冬) 令營隊、園遊 會等大型活動
<b>總計</b>	<b>41.5</b>	<b>33.8</b>	<b>11.7</b>	<b>31.2</b>	<b>34.7</b>	<b>29.4</b>
<b>性別</b>						
男	38.7	27.4	12.3	24.5	35.8	26.9
女	44.4	40.7	11.0	38.4	33.5	32.1
<b>年齡別</b>						
12~未滿15歲	34.4	34.2	11.4	23.5	41.8	31.0
15~未滿18歲	47.5	33.5	11.9	37.7	28.7	28.1
<b>教育程度</b>						
國中	34.5	34.1	11.4	23.4	42.2	31.2
高中、高職、專科	48.5	34.2	12.0	38.5	28.4	28.6
未就學	21.2	21.2	9.6	17.3	32.7	13.5
<b>父母婚姻狀況</b>						
結婚，且同住一起	41.8	34.4	11.5	31.8	35.5	29.6
結婚，但不住在一起	39.6	34.1	17.4	34.1	36.0	25.2
未婚單親	53.8	22.9	9.7	15.4	21.0	43.8
未婚同居	18.4	23.7	-	8.2	66.0	18.8
離婚	39.8	28.6	8.3	27.2	26.8	28.1
一方去世	39.3	42.2	29.5	30.7	30.8	32.8
父母親雙亡	100.0	100.0	100.0	100.0	100.0	100.0
其他	58.7	11.2	12.0	11.2	59.5	52.4
<b>身份別</b>						
低收入	44.0	33.4	15.5	22.8	39.4	14.5
中低收入戶	34.4	23.9	9.7	18.1	27.5	17.8
領有身心障礙手冊	49.9	33.7	14.0	27.6	58.9	25.8
領有弱勢兒少生活扶助	44.2	44.6	8.3	48.2	54.4	29.5
領有弱勢兒少緊急生活扶助	71.9	28.1	-	-	-	100.0
領有特殊境遇生活扶助	77.6	39.9	33.5	31.6	56.4	15.0
以上皆無	41.6	34.6	11.8	32.5	34.7	30.9
<b>地區別</b>						
第一層	37.4	32.4	11.4	28.8	34.4	29.0
第二層	39.8	36.3	12.5	36.8	37.8	36.0
第三層	43.0	34.0	11.6	31.0	34.2	28.8
不清楚	21.2	21.2	9.6	17.3	32.7	13.5



表B27 少年認為政府應優先提供之少年福利措施(可複選)(續2)

單位：人；%

項目別	提供有緊急狀況之少年短期離家的住宿服務	增設專屬少年的室內休閒場所	增設專屬少年的戶外休閒場所	提供危機家庭之關懷與訪視服務	其他
<b>總計</b>	<b>28.7</b>	<b>47.4</b>	<b>40.0</b>	<b>41.3</b>	<b>2.2</b>
<b>性別</b>					
男	26.5	48.6	39.0	39.6	2.8
女	31.1	46.1	41.0	43.2	1.6
<b>年齡別</b>					
12~未滿15歲	29.8	50.4	41.6	43.1	1.8
15~未滿18歲	27.8	44.8	38.6	39.8	2.6
<b>教育程度</b>					
國中	29.6	50.7	42.1	43.3	1.7
高中、高職、專科	28.1	45.4	39.0	39.7	2.7
未就學	25.0	30.8	23.1	38.5	1.9
<b>父母婚姻狀況</b>					
結婚，且同住一起	27.8	47.3	39.7	40.8	2.3
結婚，但不住在一起	34.6	51.7	38.3	50.4	4.5
未婚單親	28.9	42.5	11.3	34.2	-
未婚同居	56.2	31.9	31.9	66.9	-
離婚	30.0	43.7	41.9	38.8	1.2
一方去世	39.6	68.7	47.8	48.9	1.9
父母親雙亡	100.0	100.0	100.0	100.0	-
其他	34.8	60.4	65.2	58.7	-
<b>身份別</b>					
低收入	43.8	29.9	37.8	46.4	-
中低收入戶	26.9	43.8	34.0	33.3	1.2
領有身心障礙手冊	44.9	45.6	31.5	57.9	2.6
領有弱勢兒少生活扶助	58.2	45.4	59.2	45.5	4.0
領有弱勢兒少緊急生活扶助	-	28.1	-	28.1	-
領有特殊境遇生活扶助	37.5	29.4	43.8	50.5	-
以上皆無	28.0	48.5	40.3	41.6	2.4
<b>地區別</b>					
第一層	28.7	45.7	45.0	42.6	3.3
第二層	23.0	56.0	43.5	42.9	2.0
第三層	29.9	46.6	39.3	41.0	2.1
不清楚	25.0	30.8	23.1	38.5	1.9

表B27 少年認為政府應優先提供之少年福利措施(可複選)(續3)

單位：人；%

項目別	樣本數 (人)	提供經 濟扶助	提供課業、生 活與情感上之 諮詢服務	提供就 業輔導 的服務	提供課 業輔導 服務	提供安 全打工 的機會
<b>總計</b>	<b>2,031</b>	<b>62.3</b>	<b>49.4</b>	<b>37.7</b>	<b>28.7</b>	<b>58.7</b>
<b>父母教育程度</b>						
父歿、父不詳	21	64.1	47.4	50.1	17.9	75.3
<b>有父親</b>	2,010	62.2	49.4	37.5	28.9	58.5
國小及以下	57	71.4	42.1	26.1	27.4	58.1
國(初)中	266	68.0	46.9	38.5	22.3	59.8
高中(職)	664	66.5	52.6	40.1	30.0	63.8
專科、大學	644	57.2	49.9	35.8	30.5	54.5
研究所以上	154	51.3	45.9	42.0	31.7	57.2
不清楚	225	62.5	45.7	33.5	27.0	54.0
<b>母歿</b>	14	94.0	47.8	60.1	48.0	47.0
<b>有母親</b>	2,017	62.0	49.4	37.5	28.6	58.8
國小及以下	48	77.0	38.1	45.5	41.0	60.1
國(初)中	185	71.6	47.7	38.5	25.9	66.3
高中(職)	755	62.6	51.2	39.2	27.8	61.5
專科、大學	716	58.9	50.2	36.5	30.8	55.3
研究所以上	74	57.3	56.6	42.9	34.2	58.7
不清楚	238	60.6	42.4	31.1	22.4	54.6
<b>家庭型態</b>						
核心家庭	1,362	60.1	48.5	36.5	28.7	56.6
主幹家庭	233	64.4	55.1	41.7	26.1	64.3
混合家庭	72	60.6	54.5	38.0	27.1	54.0
單親家庭	320	68.5	49.0	41.2	30.9	63.5
祖孫二代	28	77.3	38.0	25.1	27.9	62.5
其他	16	69.5	48.0	28.3	36.8	73.9
<b>平均每月支出(不含學費)</b>						
未滿1,000元	559	60.2	50.7	39.2	31.9	55.2
1,000~1,999元	467	62.2	48.3	36.3	30.0	59.0
2,000~2,999元	342	65.0	51.7	40.6	30.1	63.1
3,000~4,999元	355	63.8	51.1	35.2	27.4	62.3
5,000~9,999元	210	62.0	42.1	34.0	17.2	55.3
10,000~19,999元	73	53.8	44.3	37.6	19.0	54.0
20,000元以上	25	75.5	61.9	55.8	60.0	63.6

表B27 少年認為政府應優先提供之少年福利措施(可複選)(續4)

單位：人；%

項目別	提供生/ 職涯探 索服務	增設地 方的圖 書館	提供親 職教育 講座的 服務	提供擔任 國內、國 外志工的 機會	提供防治自 殺、毒品、性 侵害之宣導服 務	多舉辦夏(冬) 令營隊、園遊 會等大型活動
<b>總計</b>	<b>41.5</b>	<b>33.8</b>	<b>11.7</b>	<b>31.2</b>	<b>34.7</b>	<b>29.4</b>
<b>父母教育程度</b>						
父歿、父不詳	49.5	44.5	17.0	36.2	36.3	40.4
<b>有父親</b>	41.4	33.7	11.6	31.1	34.7	29.3
國小及以下	31.4	24.1	6.2	28.7	32.8	29.0
國(初)中	40.2	29.9	10.8	25.2	34.4	22.0
高中(職)	44.3	32.4	12.2	32.0	33.5	29.8
專科、大學	42.8	37.5	12.2	35.7	35.5	34.0
研究所以上	41.2	43.1	14.1	35.4	33.4	29.7
不清楚	32.8	27.2	8.7	20.1	37.6	22.6
<b>母歿</b>	28.6	42.8	54.9	28.6	28.6	27.4
<b>有母親</b>	41.6	33.7	11.4	31.2	34.7	29.4
國小及以下	35.4	25.1	6.8	23.4	52.8	20.9
國(初)中	39.3	33.4	10.2	22.5	37.6	26.1
高中(職)	45.3	31.2	11.3	31.4	35.3	27.8
專科、大學	41.3	37.5	12.1	35.6	31.5	32.6
研究所以上	46.8	51.3	14.7	47.9	31.9	41.8
不清楚	31.9	27.1	10.3	20.5	37.6	25.4
<b>家庭型態</b>						
核心家庭	40.1	34.1	11.1	30.4	34.5	28.0
主幹家庭	46.2	32.6	12.6	36.5	39.8	35.2
混合家庭	58.0	43.0	7.6	43.0	39.4	40.9
單親家庭	41.5	29.9	12.1	29.0	31.3	27.8
祖孫二代	35.9	36.7	17.7	19.8	34.4	37.6
其他	24.9	55.8	48.4	28.1	28.6	28.2
<b>平均每月支出(不含學費)</b>						
未滿1,000元	39.7	35.0	12.3	26.2	39.7	29.7
1,000~1,999元	41.5	35.5	10.9	32.2	33.9	30.6
2,000~2,999元	46.0	35.2	8.5	32.9	30.6	28.9
3,000~4,999元	41.9	31.9	11.8	36.0	35.1	28.7
5,000~9,999元	35.9	28.4	12.0	28.7	26.8	28.1
10,000~19,999元	43.0	24.2	15.7	33.7	33.8	20.5
20,000元以上	54.0	57.1	38.8	44.8	61.0	55.4

表B27 少年認為政府應優先提供之少年福利措施(可複選)(續完)

單位：人；%

項目別	提供有緊急狀況之少年短期離家的住宿服務	增設專屬少年的室內休閒場所	增設專屬少年的戶外休閒場所	提供危機家庭之關懷與訪視服務	其他
<b>總計</b>	<b>28.7</b>	<b>47.4</b>	<b>40.0</b>	<b>41.3</b>	<b>2.2</b>
<b>父母教育程度</b>					
父歿、父不詳	58.9	74.5	58.0	64.2	2.9
<b>有父親</b>	28.4	47.1	39.8	41.1	2.2
國小及以下	22.3	30.7	29.6	47.5	3.8
國(初)中	29.5	45.7	41.8	40.8	1.6
高中(職)	29.7	50.0	40.3	39.1	1.9
專科、大學	28.9	47.9	39.5	45.2	2.7
研究所以上	28.1	47.5	43.5	38.6	1.4
不清楚	23.4	41.9	36.7	35.6	2.7
<b>母歿</b>	22.2	66.1	35.4	28.6	-
<b>有母親</b>	28.8	47.3	40.0	41.4	2.2
國小及以下	34.8	37.2	42.5	50.3	-
國(初)中	35.8	44.5	36.4	45.9	0.7
高中(職)	26.4	47.7	38.7	39.0	3.0
專科、大學	29.4	48.5	42.1	44.1	1.8
研究所以上	32.0	49.6	42.8	42.9	0.9
不清楚	26.4	45.7	39.4	35.2	3.3
<b>家庭型態</b>					
核心家庭	26.5	46.2	37.9	40.2	2.3
主幹家庭	32.8	50.0	49.3	45.0	1.9
混合家庭	36.0	58.2	51.6	50.4	1.7
單親家庭	32.7	46.8	39.3	41.5	2.5
祖孫二代	31.6	52.3	46.4	35.2	1.7
其他	39.1	65.2	27.3	47.1	-
<b>平均每月支出(不含學費)</b>					
未滿1,000元	27.7	49.8	38.4	42.7	1.8
1,000~1,999元	28.7	46.8	40.4	44.9	1.1
2,000~2,999元	30.3	46.1	38.4	42.7	2.3
3,000~4,999元	29.6	45.9	41.0	39.9	1.9
5,000~9,999元	24.2	50.0	43.1	31.9	3.2
10,000~19,999元	32.3	34.7	33.4	28.5	3.2
20,000元以上	44.6	61.0	68.9	61.1	25.3

表B28 少年對政府提供之少年福利服務之認知及滿意度

單位：人；%

項目別	總計		圖書館								
	樣本數 (人)	百分比	知道	曾經用過，認為滿不滿意					資格 不適 用	資格適 用但從 未用過	不知道
				非常 滿意	還算 滿意	無意 見	不太 滿意	非常不 滿意			
<b>總計</b>	<b>2,031</b>	<b>100.0</b>	<b>94.8</b>	<b>33.7</b>	<b>34.5</b>	<b>20.2</b>	<b>1.4</b>	<b>0.7</b>	<b>1.2</b>	<b>3.1</b>	<b>5.2</b>
<b>性別</b>											
男	1,049	100.0	93.9	30.4	30.7	25.1	1.4	1.0	1.3	4.0	6.1
女	982	100.0	95.9	37.3	38.6	15.1	1.3	0.3	1.1	2.2	4.1
<b>年齡別</b>											
12~未滿15歲	932	100.0	94.9	40.1	29.9	18.2	1.1	0.6	1.9	3.1	5.1
15~未滿18歲	1,099	100.0	94.8	28.3	38.4	22.0	1.7	0.7	0.6	3.1	5.2
<b>教育程度</b>											
國中	916	100.0	95.0	40.6	29.2	18.5	1.1	0.5	1.9	3.1	5.0
高中、高職、專科	1,063	100.0	94.5	28.2	38.5	21.8	1.4	0.6	0.7	3.2	5.5
未就學	52	100.0	100.0	25.0	46.2	19.2	5.8	3.8	-	-	-
<b>父母婚姻狀況</b>											
結婚，且同住一起	1,669	100.0	94.7	33.8	34.7	20.2	1.2	0.6	1.2	3.0	5.3
結婚，但不住在一起	92	100.0	96.1	30.2	29.2	22.1	1.1	1.8	3.7	8.1	3.9
未婚單親	8	100.0	100.0	42.4	57.6	-	-	-	-	-	-
未婚同居	9	100.0	100.0	100.0	-	-	-	-	-	-	-
離婚	213	100.0	94.7	32.8	36.4	19.4	2.9	0.5	0.4	2.3	5.3
一方去世	32	100.0	97.4	25.7	38.0	26.1	2.1	-	-	5.5	2.6
父母親雙亡	1	100.0	-	-	-	-	-	-	-	-	100.0
其他	6	100.0	100.0	35.6	4.8	47.6	-	-	12.0	-	-
<b>身份別</b>											
低收入	65	100.0	91.2	39.1	28.4	18.5	-	-	1.1	4.1	8.8
中低收入戶	146	100.0	94.6	39.6	29.2	18.8	1.4	0.5	1.6	3.4	5.4
領有身心障礙手冊	23	100.0	97.1	31.4	31.2	18.7	7.5	-	3.2	5.0	2.9
領有弱勢兒少生活扶助	18	100.0	100.0	38.7	24.5	5.7	18.9	-	4.1	8.1	-
領有弱勢兒少緊急生活扶助	2	100.0	100.0	28.1	71.9	-	-	-	-	-	-
領有特殊境遇生活扶助	9	100.0	100.0	67.1	10.5	-	-	-	8.0	14.4	-
以上皆無	1,780	100.0	94.9	32.9	35.3	20.6	1.2	0.7	1.2	2.9	5.1
<b>地區別</b>											
第一層	201	100.0	91.6	34.7	28.8	24.3	0.8	0.5	0.8	1.6	8.4
第二層	275	100.0	93.4	34.2	34.1	17.9	1.4	1.4	1.3	3.3	6.6
第三層	1,503	100.0	95.4	33.8	34.9	20.2	1.3	0.4	1.3	3.4	4.6
不清楚	52	100.0	100.0	25.0	46.2	19.2	5.8	3.8	-	-	-

表B28 少年對政府提供之少年福利服務之認知及滿意度(續1)

單位：人；%

項目別	國民運動中心								
	知道	曾經用過，認為滿不滿意					資格不適用	資格適用但從未用過	不知道
		非常滿意	還算滿意	無意見	不太滿意	非常不滿意			
<b>總計</b>	<b>88.9</b>	<b>24.9</b>	<b>26.8</b>	<b>22.6</b>	<b>0.9</b>	<b>0.6</b>	<b>2.3</b>	<b>10.8</b>	<b>11.1</b>
<b>性別</b>									
男	88.9	26.2	26.2	24.1	1.0	0.8	2.1	8.4	11.1
女	88.9	23.4	27.5	21.1	0.8	0.3	2.4	13.4	11.1
<b>年齡別</b>									
12~未滿15歲	86.2	31.3	22.0	19.1	0.5	0.5	3.4	9.4	13.8
15~未滿18歲	91.2	19.4	30.9	25.7	1.2	0.6	1.3	12.1	8.8
<b>教育程度</b>									
國中	86.5	31.5	21.8	19.4	0.5	0.4	3.4	9.4	13.5
高中、高職、專科	90.9	19.3	30.6	25.5	1.0	0.5	1.4	12.5	9.1
未就學	92.3	23.1	36.5	21.2	5.8	3.8	-	1.9	7.7
<b>父母婚姻狀況</b>									
結婚，且同住一起	88.9	24.2	26.8	22.6	0.8	0.5	2.3	11.6	11.1
結婚，但不住在一起	85.9	16.1	31.5	19.5	1.0	3.2	3.7	11.0	14.1
未婚單親	95.9	52.0	20.6	23.2	-	-	-	-	4.1
未婚同居	89.2	70.8	10.2	-	-	-	-	8.2	10.8
離婚	90.5	30.4	26.8	23.9	1.7	0.5	1.4	5.8	9.5
一方去世	97.4	29.2	24.7	32.7	3.1	-	-	7.8	2.6
父母親雙亡	-	-	-	-	-	-	-	-	100.0
其他	52.4	12.8	4.8	11.2	-	-	12.0	11.7	47.6
<b>身份別</b>									
低收入	87.8	33.8	30.1	10.9	2.0	1.3	1.1	8.6	12.2
中低收入戶	86.3	26.2	19.9	28.0	1.3	-	3.8	7.1	13.7
領有身心障礙手冊	93.5	16.7	35.0	23.2	4.4	-	3.2	11.1	6.5
領有弱勢兒少生活扶助	86.7	29.5	21.6	27.3	-	-	4.1	4.2	13.3
領有弱勢兒少緊急生活扶助	100.0	100.0	-	-	-	-	-	-	-
領有特殊境遇生活扶助	100.0	43.7	15.0	18.9	-	-	8.0	14.4	-
以上皆無	89.1	24.3	27.2	22.6	0.9	0.6	2.2	11.3	10.9
<b>地區別</b>									
第一層	85.7	28.9	24.4	25.1	1.1	-	1.8	4.4	14.3
第二層	82.5	19.8	20.1	21.1	0.2	0.3	2.0	18.9	17.5
第三層	90.4	25.3	28.0	22.7	0.8	0.6	2.5	10.5	9.6
不清楚	92.3	23.1	36.5	21.2	5.8	3.8	-	1.9	7.7

表B28 少年對政府提供之少年福利服務之認知及滿意度(續2)

單位：人；%

項目別	各區福利服務中心								
	知道	曾經用過，認為滿不滿意					資格 不適 用	資格適 用但從 未用過	不知 道
		非常 滿意	還算 滿意	無意 見	不太 滿意	非常不 滿意			
<b>總計</b>	<b>65.6</b>	<b>7.4</b>	<b>7.9</b>	<b>26.5</b>	<b>0.5</b>	<b>0.2</b>	<b>7.5</b>	<b>15.6</b>	<b>34.4</b>
<b>性別</b>									
男	68.0	9.0	8.3	29.6	0.6	0.3	7.6	12.6	32.0
女	63.1	5.7	7.5	23.3	0.5	-	7.3	18.9	36.9
<b>年齡別</b>									
12~未滿15歲	59.6	9.4	6.8	22.0	0.4	0.2	8.4	12.4	40.4
15~未滿18歲	70.7	5.7	8.8	30.4	0.6	0.2	6.6	18.4	29.3
<b>教育程度</b>									
國中	59.5	9.4	6.4	22.1	0.3	0.2	8.6	12.6	40.5
高中、高職、專科	70.2	4.8	8.7	30.2	0.5	0.2	6.9	19.0	29.8
未就學	78.8	23.1	17.3	30.8	5.8	-	-	1.9	21.2
<b>父母婚姻狀況</b>									
結婚，且同住一起	65.0	6.3	7.4	26.9	0.4	0.1	7.6	16.2	35.0
結婚，但不住在一起	65.0	8.4	4.7	24.5	0.9	1.7	9.8	15.0	35.0
未婚單親	63.1	36.1	-	9.1	-	-	-	17.9	36.9
未婚同居	76.0	9.9	20.9	13.0	-	-	-	32.3	24.0
離婚	68.5	13.1	11.6	25.5	1.3	-	6.7	10.3	31.5
一方去世	85.6	15.7	15.6	31.6	2.1	-	-	20.6	14.4
父母親雙亡	-	-	-	-	-	-	-	-	100.0
其他	41.3	-	4.8	12.8	-	-	12.0	11.7	58.7
<b>身份別</b>									
低收入	67.4	14.7	16.0	21.9	-	1.3	1.1	12.4	32.6
中低收入戶	72.9	7.7	9.3	33.4	1.2	-	10.3	11.0	27.1
領有身心障礙手冊	78.8	3.1	11.7	38.6	4.4	-	3.2	17.8	21.2
領有弱勢兒少生活扶助	63.8	25.1	4.4	22.2	3.8	-	4.1	4.2	36.2
領有弱勢兒少緊急生活扶助	-	-	-	-	-	-	-	-	100.0
領有特殊境遇生活扶助	100.0	43.7	15.0	18.9	-	-	8.0	14.4	-
以上皆無	64.8	6.7	7.4	26.2	0.5	0.2	7.6	16.2	35.2
<b>地區別</b>									
第一層	64.3	10.4	8.4	30.3	0.6	-	6.4	8.2	35.7
第二層	62.6	6.1	5.7	24.0	0.2	0.3	6.8	19.4	37.4
第三層	65.9	6.6	7.9	26.4	0.4	0.2	8.0	16.4	34.1
不清楚	78.8	23.1	17.3	30.8	5.8	-	-	1.9	21.2

表B28 少年對政府提供之少年福利服務之認知及滿意度(續3)

單位：人；%

項目別	少年福利服務中心								
	知道	曾經用過，認為滿不滿意					資格 不適 用	資格適 用但從 未用過	不知 道
		非常 滿意	還算 滿意	無意 見	不太 滿意	非常不 滿意			
<b>總計</b>	<b>63.5</b>	<b>6.8</b>	<b>6.4</b>	<b>24.5</b>	<b>0.4</b>	<b>0.2</b>	<b>10.5</b>	<b>14.8</b>	<b>36.5</b>
<b>性別</b>									
男	66.3	8.7	7.6	27.2	0.4	0.3	10.4	11.7	33.7
女	60.6	4.8	5.1	21.5	0.4	-	10.7	18.1	39.4
<b>年齡別</b>									
12~未滿15歲	57.4	9.1	5.2	19.8	0.2	0.1	11.9	11.1	42.6
15~未滿18歲	68.7	4.8	7.4	28.4	0.6	0.2	9.3	17.9	31.3
<b>教育程度</b>									
國中	57.3	8.7	5.1	20.0	0.1	0.1	12.2	11.1	42.7
高中、高職、專科	68.2	3.9	7.1	28.2	0.5	0.2	9.6	18.7	31.8
未就學	78.8	32.7	13.5	26.9	3.8	-	1.9	-	21.2
<b>父母婚姻狀況</b>									
結婚，且同住一起	63.0	5.6	5.6	25.5	0.3	0.2	10.8	15.0	37.0
結婚，但不住在一起	62.1	4.9	6.9	18.8	0.9	0.8	14.9	15.0	37.9
未婚單親	63.1	36.1	-	9.1	-	-	-	17.9	36.9
未婚同居	76.0	9.9	20.9	13.0	-	-	8.2	24.1	24.0
離婚	65.4	13.7	11.6	19.8	1.1	-	8.0	11.3	34.6
一方去世	85.6	23.0	8.3	25.7	2.1	-	5.9	20.6	14.4
父母親雙亡	-	-	-	-	-	-	-	-	100.0
其他	41.3	-	4.8	12.8	-	-	12.0	11.7	58.7
<b>身份別</b>									
低收入	68.1	17.1	15.7	23.6	-	-	2.4	9.4	31.9
中低收入戶	71.9	11.0	10.1	28.7	0.6	0.5	10.0	11.0	28.1
領有身心障礙手冊	78.8	10.0	17.0	27.5	-	-	6.4	17.8	21.2
領有弱勢兒少生活扶助	59.6	29.5	4.4	5.7	3.8	-	4.1	12.2	40.4
領有弱勢兒少緊急生活扶助	-	-	-	-	-	-	-	-	100.0
領有特殊境遇生活扶助	100.0	14.5	15.0	48.1	-	-	8.0	14.4	-
以上皆無	62.5	5.8	5.6	24.2	0.4	0.2	11.1	15.3	37.5
<b>地區別</b>									
第一層	63.1	8.6	8.5	27.1	-	-	10.2	8.6	36.9
第二層	56.8	5.4	4.1	21.0	0.2	0.3	9.8	16.0	43.2
第三層	64.3	5.9	6.3	24.6	0.4	0.2	11.0	15.9	35.7
不清楚	78.8	32.7	13.5	26.9	3.8	-	1.9	-	21.2



表B28 少年對政府提供之少年福利服務之認知及滿意度(續4)

單位：人；%

項目別	幸福晨飽早餐計畫								
	知道	曾經用過，認為滿不滿意					資格 不適 用	資格適 用但從 未用過	不知 道
		非常 滿意	還算 滿意	無意 見	不太 滿意	非常不 滿意			
<b>總計</b>	<b>82.0</b>	<b>9.7</b>	<b>7.7</b>	<b>17.0</b>	<b>0.7</b>	<b>0.4</b>	<b>39.0</b>	<b>7.4</b>	<b>18.0</b>
<b>性別</b>									
男	80.1	10.3	8.2	19.6	1.1	0.6	33.8	6.5	19.9
女	84.0	9.0	7.0	14.3	0.3	0.2	44.7	8.5	16.0
<b>年齡別</b>									
12~未滿15歲	79.6	12.2	6.0	13.9	0.1	0.2	40.1	7.2	20.4
15~未滿18歲	84.1	7.6	9.1	19.7	1.3	0.6	38.1	7.7	15.9
<b>教育程度</b>									
國中	79.6	11.9	5.6	13.9	0.1	0.2	40.8	7.1	20.4
高中、高職、專科	84.3	6.5	9.1	19.5	1.3	0.6	39.3	8.1	15.7
未就學	76.9	34.6	15.4	23.1	1.9	-	1.9	-	23.1
<b>父母婚姻狀況</b>									
結婚，且同住一起	81.4	7.8	6.5	17.0	0.7	0.3	41.6	7.7	18.6
結婚，但不住在一起	82.0	8.1	6.2	19.3	-	0.8	33.6	14.0	18.0
未婚單親	95.9	45.2	-	-	-	-	50.7	-	4.1
未婚同居	89.2	33.4	23.6	-	-	-	8.2	24.1	10.8
離婚	85.9	20.6	14.8	17.1	2.0	1.4	27.4	2.6	14.1
一方去世	87.6	27.4	20.7	21.0	-	-	10.6	7.9	12.4
父母親雙亡	-	-	-	-	-	-	-	-	100.0
其他	52.4	-	11.2	17.6	-	-	23.6	-	47.6
<b>身份別</b>									
低收入	89.2	41.1	17.4	21.2	-	-	5.9	3.6	10.8
中低收入戶	81.5	23.9	19.6	16.5	1.3	1.0	15.5	3.5	18.5
領有身心障礙手冊	92.2	22.5	32.6	20.4	-	-	6.4	10.2	7.8
領有弱勢兒少生活扶助	94.3	55.1	20.0	15.1	-	-	4.1	-	5.7
領有弱勢兒少緊急生活扶助	28.1	28.1	-	-	-	-	-	-	71.9
領有特殊境遇生活扶助	100.0	22.9	10.5	15.0	-	-	37.2	14.4	-
以上皆無	81.6	6.7	6.0	17.0	0.7	0.4	42.9	7.9	18.4
<b>地區別</b>									
第一層	82.6	11.0	8.1	23.0	0.2	0.4	33.4	6.3	17.4
第二層	74.8	6.7	2.5	16.7	0.5	0.3	41.1	7.0	25.2
第三層	83.4	9.2	8.3	16.1	0.8	0.4	40.7	7.9	16.6
不清楚	76.9	34.6	15.4	23.1	1.9	-	1.9	-	23.1

表B28 少年對政府提供之少年福利服務之認知及滿意度(續5)

單位：人；%

項目別	幸福保衛站								
	知道	曾經用過，認為滿不滿意					資格 不適 用	資格適 用但從 未用過	不知 道
		非常 滿意	還算 滿意	無意 見	不太 滿意	非常不 滿意			
<b>總計</b>	<b>79.1</b>	<b>6.8</b>	<b>5.5</b>	<b>18.5</b>	<b>0.4</b>	<b>0.3</b>	<b>39.6</b>	<b>8.0</b>	<b>20.9</b>
<b>性別</b>									
男	77.4	8.1	5.4	21.0	0.7	0.5	35.1	6.6	22.6
女	80.8	5.4	5.5	15.8	0.1	0.1	44.4	9.6	19.2
<b>年齡別</b>									
12~未滿15歲	76.8	9.2	3.8	15.6	-	0.1	40.8	7.3	23.2
15~未滿18歲	81.0	4.8	6.9	20.9	0.7	0.5	38.6	8.7	19.0
<b>教育程度</b>									
國中	77.0	9.2	3.6	15.5	-	0.1	41.5	7.1	23.0
高中、高職、專科	81.2	3.8	6.7	20.5	0.7	0.5	39.8	9.1	18.8
未就學	73.1	25.0	13.5	28.8	1.9	-	1.9	1.9	26.9
<b>父母婚姻狀況</b>									
結婚，且同住一起	79.9	5.8	5.3	18.4	0.3	0.3	41.8	7.9	20.1
結婚，但不住在一起	78.1	5.0	5.4	19.1	-	0.8	34.8	13.0	21.9
未婚單親	95.9	45.2	-	-	-	-	50.7	-	4.1
未婚同居	76.0	20.1	10.6	13.0	-	-	8.2	24.1	24.0
離婚	73.3	11.2	7.3	19.3	1.1	-	29.2	5.3	26.7
一方去世	84.0	20.6	4.5	25.0	-	-	16.3	17.5	16.0
父母親雙亡	-	-	-	-	-	-	-	-	100.0
其他	41.3	-	4.8	12.8	-	-	23.6	-	58.7
<b>身份別</b>									
低收入	67.5	21.8	15.3	15.5	-	-	4.8	10.1	32.5
中低收入戶	74.5	11.9	11.7	22.8	0.5	0.5	22.7	4.4	25.5
領有身心障礙手冊	85.3	17.1	27.8	14.8	-	-	12.4	13.3	14.7
領有弱勢兒少生活扶助	76.8	33.2	-	4.4	-	-	23.2	16.0	23.2
領有弱勢兒少緊急生活扶助	28.1	28.1	-	-	-	-	-	-	71.9
領有特殊境遇生活扶助	100.0	22.9	10.5	15.0	-	-	37.2	14.4	-
以上皆無	79.8	5.4	4.4	18.5	0.4	0.3	42.7	8.1	20.2
<b>地區別</b>									
第一層	77.7	8.5	7.2	22.4	-	-	33.6	6.1	22.3
第二層	76.3	5.3	2.7	15.8	0.5	0.3	42.8	8.9	23.7
第三層	80.0	6.2	5.5	18.1	0.4	0.4	41.1	8.3	20.0
不清楚	73.1	25.0	13.5	28.8	1.9	-	1.9	1.9	26.9

表B28 少年對政府提供之少年福利服務之認知及滿意度(續6)

單位：人；%

項目別	辦理市立高中職暨國民中小學學生午餐補助								
	知道	曾經用過，認為滿不滿意					資格 不適 用	資格適 用但從 未用過	不知 道
		非常 滿意	還算 滿意	無意 見	不太 滿意	非常不 滿意			
<b>總計</b>	<b>81.1</b>	<b>10.1</b>	<b>8.6</b>	<b>18.5</b>	<b>0.4</b>	<b>0.3</b>	<b>37.1</b>	<b>6.1</b>	<b>18.9</b>
<b>性別</b>									
男	79.1	10.9	8.1	21.4	0.5	0.5	32.8	4.9	20.9
女	83.2	9.1	9.2	15.4	0.3	-	41.7	7.5	16.8
<b>年齡別</b>									
12~未滿15歲	77.6	12.3	6.4	15.0	-	0.2	37.8	5.9	22.4
15~未滿18歲	84.0	8.2	10.5	21.5	0.7	0.3	36.5	6.3	16.0
<b>教育程度</b>									
國中	77.7	12.4	6.1	14.8	-	0.2	38.4	5.8	22.3
高中、高職、專科	83.9	7.2	10.1	21.2	0.6	0.3	37.7	6.6	16.1
未就學	82.7	28.8	23.1	26.9	1.9	-	-	1.9	17.3
<b>父母婚姻狀況</b>									
結婚，且同住一起	80.9	8.2	8.0	18.4	0.3	0.3	39.2	6.6	19.1
結婚，但不住在一起	78.8	9.6	6.2	16.5	-	0.8	37.4	8.3	21.2
未婚單親	95.9	45.2	-	-	-	-	50.7	-	4.1
未婚同居	89.2	23.1	23.2	-	10.6	-	8.2	24.1	10.8
離婚	82.7	20.0	12.7	20.8	0.8	-	26.6	1.8	17.3
一方去世	87.3	30.4	21.0	26.0	-	-	8.0	1.9	12.7
父母親雙亡	-	-	-	-	-	-	-	-	100.0
其他	41.3	4.8	11.7	12.8	-	-	12.0	-	58.7
<b>身份別</b>									
低收入	86.7	35.7	24.0	15.3	-	-	6.9	4.8	13.3
中低收入戶	81.0	25.1	16.2	22.4	-	-	13.9	3.3	19.0
領有身心障礙手冊	92.2	33.7	25.2	20.3	-	-	6.4	6.6	7.8
領有弱勢兒少生活扶助	81.0	45.8	31.1	-	-	-	4.1	-	19.0
領有弱勢兒少緊急生活扶助	28.1	28.1	-	-	-	-	-	-	71.9
領有特殊境遇生活扶助	100.0	22.9	25.5	-	-	-	37.2	14.4	-
以上皆無	80.8	7.3	7.0	18.5	0.4	0.3	40.8	6.4	19.2
<b>地區別</b>									
第一層	77.1	11.6	7.3	23.4	-	-	29.3	5.5	22.9
第二層	77.8	8.3	6.7	17.0	0.6	0.6	39.5	5.1	22.2
第三層	82.1	9.5	8.7	17.8	0.3	0.2	39.0	6.6	17.9
不清楚	82.7	28.8	23.1	26.9	1.9	-	-	1.9	17.3

表B28 少年對政府提供之少年福利服務之認知及滿意度(續7)

單位：人；%

項目別	身心障礙學生及身心障礙人士子女就學費用減免								
	知道	曾經用過，認為滿不滿意					資格 不適 用	資格適 用但從 未用過	不知 道
		非常 滿意	還算 滿意	無意 見	不太 滿意	非常不 滿意			
<b>總計</b>	<b>81.9</b>	<b>7.9</b>	<b>6.9</b>	<b>17.4</b>	<b>0.4</b>	<b>0.2</b>	<b>43.2</b>	<b>6.0</b>	<b>18.1</b>
<b>性別</b>									
男	79.7	8.6	7.0	20.4	0.5	0.4	38.0	4.9	20.3
女	84.3	7.1	6.8	14.2	0.2	0.1	48.7	7.2	15.7
<b>年齡別</b>									
12~未滿15歲	76.5	8.4	5.5	13.6	0.1	0.2	42.7	5.9	23.5
15~未滿18歲	86.5	7.4	8.1	20.6	0.6	0.2	43.5	6.1	13.5
<b>教育程度</b>									
國中	76.7	8.4	5.4	13.5	0.1	0.2	43.4	5.8	23.3
高中、高職、專科	86.6	6.7	7.9	20.1	0.5	0.2	44.8	6.3	13.4
未就學	76.9	23.1	13.5	30.8	1.9	-	5.8	1.9	23.1
<b>父母婚姻狀況</b>									
結婚，且同住一起	82.5	7.1	6.6	17.6	0.3	0.2	44.9	6.0	17.5
結婚，但不住在一起	82.9	8.0	7.3	15.5	0.8	0.8	41.9	8.6	17.1
未婚單親	75.5	24.8	-	-	-	-	50.7	-	24.5
未婚同居	76.0	20.1	-	-	10.6	-	21.2	24.1	24.0
離婚	78.1	11.8	10.3	16.2	0.5	0.3	35.7	3.4	21.9
一方去世	81.4	17.8	7.6	28.1	-	-	15.2	12.7	18.6
父母親雙亡	-	-	-	-	-	-	-	-	100.0
其他	52.4	-	-	17.6	-	-	34.8	-	47.6
<b>身份別</b>									
低收入	76.8	29.4	14.6	14.3	-	-	17.4	1.0	23.2
中低收入戶	78.2	11.8	13.4	21.7	0.5	-	26.9	3.8	21.8
領有身心障礙手冊	96.4	55.6	20.5	10.0	-	-	10.3	-	3.6
領有弱勢兒少生活扶助	69.3	19.9	15.1	13.8	-	-	20.4	-	30.7
領有弱勢兒少緊急生活扶助	-	-	-	-	-	-	-	-	100.0
領有特殊境遇生活扶助	100.0	46.1	-	8.5	-	-	31.0	14.4	-
以上皆無	82.4	5.9	5.9	17.3	0.4	0.2	46.2	6.4	17.6
<b>地區別</b>									
第一層	76.7	8.2	6.0	24.9	-	-	33.7	3.9	23.3
第二層	81.9	5.6	3.7	15.5	0.2	0.6	50.5	5.8	18.1
第三層	82.7	7.7	7.4	16.2	0.4	0.2	44.4	6.5	17.3
不清楚	76.9	23.1	13.5	30.8	1.9	-	5.8	1.9	23.1

表B28 少年對政府提供之少年福利服務之認知及滿意度(續8)

單位：人；%

項目別	失業勞工子女就學費用補助								
	知道	曾經用過，認為滿不滿意					資格 不適 用	資格適 用但從 未用過	不知 道
		非常 滿意	還算 滿意	無意 見	不太 滿意	非常不 滿意			
<b>總計</b>	<b>79.4</b>	<b>6.6</b>	<b>5.7</b>	<b>18.0</b>	<b>0.7</b>	<b>0.1</b>	<b>42.6</b>	<b>5.7</b>	<b>20.6</b>
<b>性別</b>									
男	77.2	8.0	6.0	20.6	0.8	0.3	37.5	4.1	22.8
女	81.8	5.0	5.3	15.3	0.6	-	48.1	7.4	18.2
<b>年齡別</b>									
12~未滿15歲	73.6	7.5	4.0	14.1	0.5	0.1	42.1	5.3	26.4
15~未滿18歲	84.3	5.8	7.1	21.3	0.8	0.2	43.1	6.0	15.7
<b>教育程度</b>									
國中	73.5	7.4	3.7	13.8	0.5	0.1	42.8	5.2	26.5
高中、高職、專科	84.5	5.1	6.9	20.9	0.7	0.2	44.4	6.3	15.5
未就學	78.8	21.2	15.4	32.7	3.8	-	3.8	1.9	21.2
<b>父母婚姻狀況</b>									
結婚，且同住一起	80.3	5.8	5.0	18.4	0.6	0.1	44.2	6.0	19.7
結婚，但不住在一起	78.7	6.9	7.6	14.6	0.8	0.8	41.9	6.1	21.3
未婚單親	75.5	24.8	-	-	-	-	50.7	-	24.5
未婚同居	76.0	30.7	-	-	-	-	21.2	24.1	24.0
離婚	74.3	9.9	10.6	15.3	1.3	-	35.7	1.5	25.7
一方去世	81.6	11.0	4.5	36.1	-	-	17.2	12.7	18.4
父母親雙亡	-	-	-	-	-	-	-	-	100.0
其他	39.6	-	-	4.8	-	-	34.8	-	60.4
<b>身份別</b>									
低收入	68.3	19.9	15.0	9.9	-	-	19.5	4.1	31.7
中低收入戶	78.5	11.6	9.5	24.2	1.2	-	28.1	4.0	21.5
領有身心障礙手冊	85.3	17.1	22.7	15.5	4.4	-	19.1	6.6	14.7
領有弱勢兒少生活扶助	65.1	19.9	-	13.8	-	-	27.6	3.8	34.9
領有弱勢兒少緊急生活扶助	-	-	-	-	-	-	-	-	100.0
領有特殊境遇生活扶助	100.0	14.5	10.5	23.5	-	-	37.2	14.4	-
以上皆無	80.0	5.4	4.9	17.9	0.7	0.2	45.2	5.9	20.0
<b>地區別</b>									
第一層	75.3	7.7	4.5	25.9	-	-	33.8	3.5	24.7
第二層	78.0	5.6	3.3	14.6	0.2	0.6	48.2	5.4	22.0
第三層	80.2	6.1	5.9	17.1	0.8	0.1	44.1	6.2	19.8
不清楚	78.8	21.2	15.4	32.7	3.8	-	3.8	1.9	21.2

表B28 少年對政府提供之少年福利服務之認知及滿意度(續9)

單位：人；%

項目別	教科書補助								
	知道	曾經用過，認為滿不滿意					資格 不適 用	資格適 用但從 未用過	不知 道
		非常 滿意	還算 滿意	無意 見	不太 滿意	非常不 滿意			
<b>總計</b>	<b>77.8</b>	<b>11.0</b>	<b>10.3</b>	<b>18.5</b>	<b>0.8</b>	<b>0.2</b>	<b>32.2</b>	<b>4.9</b>	<b>22.2</b>
<b>性別</b>									
男	77.3	11.3	10.8	21.5	0.8	0.3	28.0	4.5	22.7
女	78.4	10.6	9.8	15.2	0.8	-	36.7	5.3	21.6
<b>年齡別</b>									
12~未滿15歲	73.3	11.2	6.4	15.4	0.2	0.2	34.8	5.1	26.7
15~未滿18歲	81.7	10.7	13.7	21.1	1.4	0.2	30.0	4.7	18.3
<b>教育程度</b>									
國中	73.2	11.4	6.1	15.1	0.2	0.2	35.2	5.0	26.8
高中、高職、專科	81.7	9.8	13.7	20.8	1.3	0.2	31.1	4.9	18.3
未就學	80.8	26.9	15.4	30.8	3.8	-	1.9	1.9	19.2
<b>父母婚姻狀況</b>									
結婚，且同住一起	77.6	9.7	9.9	18.4	0.8	0.2	33.7	5.0	22.4
結婚，但不住在一起	74.6	7.7	10.9	18.0	1.7	0.8	27.9	7.6	25.4
未婚單親	95.9	45.2	-	-	-	-	42.5	8.3	4.1
未婚同居	89.2	44.0	-	-	-	-	21.2	24.1	10.8
離婚	80.1	17.9	14.7	18.5	1.3	-	25.5	2.3	19.9
一方去世	86.9	24.2	10.7	34.9	-	-	15.2	1.9	13.1
父母親雙亡	-	-	-	-	-	-	-	-	100.0
其他	41.3	-	-	17.6	-	-	23.6	-	58.7
<b>身份別</b>									
低收入	79.0	30.2	23.6	12.7	2.0	-	9.5	1.0	21.0
中低收入戶	74.0	19.4	16.8	21.0	1.8	-	14.0	1.2	26.0
領有身心障礙手冊	85.6	13.8	29.7	18.0	4.4	-	9.3	10.5	14.4
領有弱勢兒少生活扶助	70.3	24.3	19.5	10.0	4.6	-	8.1	3.8	29.7
領有弱勢兒少緊急生活扶助	100.0	-	28.1	71.9	-	-	-	-	-
領有特殊境遇生活扶助	100.0	8.5	37.5	15.0	-	-	24.6	14.4	-
以上皆無	78.0	9.4	9.0	18.5	0.7	0.2	35.1	5.2	22.0
<b>地區別</b>									
第一層	74.9	14.7	8.6	24.7	-	-	23.1	3.9	25.1
第二層	75.1	8.5	9.0	16.2	0.6	0.6	36.3	3.9	24.9
第三層	78.6	10.4	10.6	17.6	0.9	0.1	33.7	5.3	21.4
不清楚	80.8	26.9	15.4	30.8	3.8	-	1.9	1.9	19.2

表B28 少年對政府提供之少年福利服務之認知及滿意度(續10)

單位：人；%

項目別	弱勢兒童及少年醫療補助								
	知道	曾經用過，認為滿不滿意					資格 不適 用	資格適 用但從 未用過	不知 道
		非常 滿意	還算 滿意	無意 見	不太 滿意	非常不 滿意			
<b>總計</b>	<b>78.8</b>	<b>6.8</b>	<b>6.1</b>	<b>17.5</b>	<b>0.4</b>	<b>0.1</b>	<b>41.7</b>	<b>6.2</b>	<b>21.2</b>
<b>性別</b>									
男	76.6	8.2	6.4	20.4	0.6	0.3	35.9	4.9	23.4
女	81.1	5.3	5.7	14.5	0.3	-	47.8	7.5	18.9
<b>年齡別</b>									
12~未滿15歲	73.1	7.8	4.4	13.8	0.3	0.1	40.9	5.9	26.9
15~未滿18歲	83.6	5.9	7.6	20.7	0.5	0.2	42.3	6.4	16.4
<b>教育程度</b>									
國中	73.2	7.7	4.2	13.5	0.3	0.1	41.5	5.8	26.8
高中、高職、專科	83.6	5.2	7.2	20.3	0.4	0.2	43.8	6.6	16.4
未就學	80.8	23.1	17.3	32.7	3.8	-	-	3.8	19.2
<b>父母婚姻狀況</b>									
結婚，且同住一起	79.2	5.6	6.0	17.4	0.3	0.1	43.5	6.2	20.8
結婚，但不住在一起	80.5	6.4	7.1	16.7	0.9	0.8	39.3	9.4	19.5
未婚單親	95.9	23.7	12.4	9.1	-	-	50.7	-	4.1
未婚同居	76.0	30.7	-	13.0	-	-	8.2	24.1	24.0
離婚	75.5	13.1	6.1	17.6	1.3	-	33.7	3.7	24.5
一方去世	82.7	16.0	6.6	34.9	-	-	18.0	7.2	17.3
父母親雙亡	-	-	-	-	-	-	-	-	100.0
其他	28.0	-	-	4.8	-	-	23.1	-	72.0
<b>身份別</b>									
低收入	68.3	24.8	16.6	15.0	-	-	11.0	0.9	31.7
中低收入戶	75.7	10.4	11.5	22.0	1.8	-	24.1	5.9	24.3
領有身心障礙手冊	78.6	18.6	19.2	13.8	4.4	-	8.0	14.7	21.4
領有弱勢兒少生活扶助	60.6	34.1	-	10.0	-	-	12.3	4.2	39.4
領有弱勢兒少緊急生活扶助	28.1	28.1	-	-	-	-	-	-	71.9
領有特殊境遇生活扶助	100.0	22.9	10.5	-	-	-	52.2	14.4	-
以上皆無	79.6	5.3	5.2	17.5	0.4	0.2	44.8	6.2	20.4
<b>地區別</b>									
第一層	77.7	8.7	3.8	25.1	1.1	-	33.3	5.8	22.3
第二層	78.7	5.7	4.3	13.7	0.2	0.6	49.1	5.0	21.3
第三層	78.9	6.2	6.3	16.7	0.3	0.1	42.9	6.5	21.1
不清楚	80.8	23.1	17.3	32.7	3.8	-	-	3.8	19.2

表B28 少年對政府提供之少年福利服務之認知及滿意度(續11)

單位：人；%

項目別	弱勢家庭兒童及少年緊急生活扶助								
	知道	曾經用過，認為滿不滿意					資格 不適 用	資格適 用但從 未用過	不知 道
		非常 滿意	還算 滿意	無意 見	不太 滿意	非常不 滿意			
<b>總計</b>	<b>79.5</b>	<b>6.6</b>	<b>5.5</b>	<b>17.4</b>	<b>0.5</b>	<b>0.1</b>	<b>43.3</b>	<b>6.1</b>	<b>20.5</b>
<b>性別</b>									
男	76.7	7.9	5.9	20.0	0.6	0.3	37.3	4.7	23.3
女	82.6	5.2	5.1	14.6	0.3	-	49.8	7.7	17.4
<b>年齡別</b>									
12~未滿15歲	74.1	7.6	3.8	13.8	0.1	0.1	43.0	5.8	25.9
15~未滿18歲	84.2	5.8	7.0	20.4	0.8	0.2	43.6	6.4	15.8
<b>教育程度</b>									
國中	74.2	7.5	3.6	13.5	0.1	0.1	43.7	5.7	25.8
高中、高職、專科	84.1	5.0	6.8	20.0	0.5	0.2	45.0	6.7	15.9
未就學	80.8	25.0	13.5	32.7	5.8	-	1.9	1.9	19.2
<b>父母婚姻狀況</b>									
結婚，且同住一起	80.0	5.5	5.3	17.4	0.3	0.1	45.1	6.3	20.0
結婚，但不住在一起	83.0	7.1	5.2	18.6	2.0	0.8	40.6	8.7	17.0
未婚單親	95.9	23.7	12.4	9.1	-	-	50.7	-	4.1
未婚同居	76.0	30.7	-	13.0	-	-	8.2	24.1	24.0
離婚	75.0	12.2	7.9	15.0	1.3	-	36.0	2.7	25.0
一方去世	85.1	18.4	4.5	34.9	-	-	18.0	9.2	14.9
父母親雙亡	-	-	-	-	-	-	-	-	100.0
其他	28.0	-	-	4.8	-	-	23.1	-	72.0
<b>身份別</b>									
低收入	69.6	20.7	12.5	16.8	-	-	17.7	2.0	30.4
中低收入戶	75.4	10.9	11.5	21.5	1.9	-	26.2	3.5	24.6
領有身心障礙手冊	78.6	15.5	12.2	17.7	4.4	-	17.2	11.6	21.4
領有弱勢兒少生活扶助	70.5	28.9	-	10.0	-	-	27.4	4.2	29.5
領有弱勢兒少緊急生活扶助	28.1	28.1	-	-	-	-	-	-	71.9
領有特殊境遇生活扶助	100.0	22.9	10.5	-	-	-	52.2	14.4	-
以上皆無	80.4	5.4	4.8	17.2	0.4	0.2	46.2	6.4	19.6
<b>地區別</b>									
第一層	76.8	8.1	3.8	24.9	-	-	33.2	6.8	23.2
第二層	79.7	5.5	4.0	13.8	0.2	0.6	50.4	5.3	20.3
第三層	79.9	6.0	5.8	16.5	0.4	0.1	44.8	6.3	20.1
不清楚	80.8	25.0	13.5	32.7	5.8	-	1.9	1.9	19.2



表B28 少年對政府提供之少年福利服務之認知及滿意度(續12)

單位：人；%

項目別	弱勢家庭兒童及少年社區照顧服務								
	知道	曾經用過，認為滿不滿意					資格 不適 用	資格適 用但從 未用過	不知 道
		非常 滿意	還算 滿意	無意 見	不太 滿意	非常不 滿意			
<b>總計</b>	<b>78.6</b>	<b>6.2</b>	<b>5.7</b>	<b>17.6</b>	<b>0.3</b>	<b>0.2</b>	<b>42.5</b>	<b>6.1</b>	<b>21.4</b>
<b>性別</b>									
男	76.4	7.9	6.0	20.3	0.4	0.4	36.7	4.7	23.6
女	80.9	4.4	5.4	14.8	0.2	-	48.7	7.6	19.1
<b>年齡別</b>									
12~未滿15歲	72.5	7.0	4.1	13.7	0.1	0.1	41.6	5.8	27.5
15~未滿18歲	83.8	5.5	7.1	21.0	0.5	0.3	43.2	6.3	16.2
<b>教育程度</b>									
國中	72.6	7.0	3.9	13.4	0.1	0.1	42.3	5.7	27.4
高中、高職、專科	83.9	4.8	6.7	20.6	0.3	0.3	44.6	6.6	16.1
未就學	76.9	21.2	17.3	30.8	3.8	-	1.9	1.9	23.1
<b>父母婚姻狀況</b>									
結婚，且同住一起	79.4	5.2	5.5	17.6	0.2	0.2	44.4	6.2	20.6
結婚，但不住在一起	79.8	6.4	5.2	18.6	0.9	0.8	38.5	9.4	20.2
未婚單親	95.9	23.7	12.4	9.1	-	-	50.7	-	4.1
未婚同居	76.0	30.7	-	13.0	-	-	8.2	24.1	24.0
離婚	73.0	11.4	7.9	15.6	0.9	-	34.5	2.7	27.0
一方去世	82.7	16.0	4.5	34.9	-	-	18.0	9.2	17.3
父母親雙亡	-	-	-	-	-	-	-	-	100.0
其他	28.0	-	-	4.8	-	-	23.1	-	72.0
<b>身份別</b>									
低收入	67.5	18.5	18.1	13.5	-	-	15.5	2.0	32.5
中低收入戶	74.4	9.3	11.1	23.0	1.2	-	25.2	4.5	25.6
領有身心障礙手冊	78.6	9.8	14.8	17.7	4.4	-	17.2	14.7	21.4
領有弱勢兒少生活扶助	55.4	28.9	-	10.0	-	-	12.3	4.2	44.6
領有弱勢兒少緊急生活扶助	28.1	28.1	-	-	-	-	-	-	71.9
領有特殊境遇生活扶助	100.0	22.9	10.5	-	-	-	52.2	14.4	-
以上皆無	79.6	5.2	4.8	17.5	0.2	0.2	45.4	6.3	20.4
<b>地區別</b>									
第一層	76.8	7.7	4.2	25.3	-	-	32.8	6.8	23.2
第二層	77.6	5.8	3.7	13.8	0.2	0.6	48.3	5.3	22.4
第三層	79.1	5.6	5.9	16.9	0.2	0.1	44.1	6.3	20.9
不清楚	76.9	21.2	17.3	30.8	3.8	-	1.9	1.9	23.1

表B28 少年對政府提供之少年福利服務之認知及滿意度(續13)

單位：人；%

項目別	弱勢家庭兒童及少年生活扶助								
	知道	曾經用過，認為滿不滿意					資格 不適 用	資格適 用但從 未用過	不知 道
		非常 滿意	還算 滿意	無意 見	不太 滿意	非常不 滿意			
<b>總計</b>	<b>79.4</b>	<b>6.7</b>	<b>5.9</b>	<b>17.4</b>	<b>0.4</b>	<b>0.1</b>	<b>42.9</b>	<b>6.0</b>	<b>20.6</b>
<b>性別</b>									
男	76.7	8.0	6.2	20.0	0.5	0.3	36.9	4.7	23.3
女	82.4	5.4	5.6	14.5	0.3	-	49.2	7.4	17.6
<b>年齡別</b>									
12~未滿15歲	73.7	7.3	4.4	13.6	0.2	0.1	42.6	5.6	26.3
15~未滿18歲	84.3	6.2	7.2	20.6	0.6	0.2	43.1	6.4	15.7
<b>教育程度</b>									
國中	73.5	7.3	4.2	13.1	0.2	0.1	43.1	5.5	26.5
高中、高職、專科	84.6	5.4	7.0	20.2	0.5	0.2	44.7	6.7	15.4
未就學	78.8	23.1	13.5	34.6	3.8	-	1.9	1.9	21.2
<b>父母婚姻狀況</b>									
結婚，且同住一起	80.0	5.5	5.5	17.4	0.3	0.1	45.0	6.3	20.0
結婚，但不住在一起	83.5	8.0	6.3	15.8	1.7	0.8	42.2	8.7	16.5
未婚單親	95.9	23.7	12.4	9.1	-	-	50.7	-	4.1
未婚同居	76.0	30.7	-	13.0	-	-	8.2	24.1	24.0
離婚	74.1	12.4	9.6	16.2	0.9	-	33.0	2.0	25.9
一方去世	82.7	18.9	4.5	34.9	-	-	15.1	9.2	17.3
父母親雙亡	-	-	-	-	-	-	-	-	100.0
其他	28.0	-	-	4.8	-	-	23.1	-	72.0
<b>身份別</b>									
低收入	74.3	26.6	13.7	16.1	-	-	15.8	2.0	25.7
中低收入戶	73.5	12.4	9.3	22.0	2.3	-	23.4	4.1	26.5
領有身心障礙手冊	78.6	12.9	14.8	17.7	4.4	-	17.2	11.6	21.4
領有弱勢兒少生活扶助	91.9	46.6	35.5	5.7	-	-	4.1	-	8.1
領有弱勢兒少緊急生活扶助	28.1	28.1	-	-	-	-	-	-	71.9
領有特殊境遇生活扶助	100.0	22.9	10.5	-	-	-	52.2	14.4	-
以上皆無	80.0	5.1	5.0	17.2	0.3	0.2	46.1	6.3	20.0
<b>地區別</b>									
第一層	75.8	8.2	4.2	24.9	0.4	-	31.4	6.8	24.2
第二層	78.4	5.8	3.4	14.0	0.2	0.6	49.1	5.3	21.6
第三層	80.1	6.1	6.3	16.4	0.3	0.1	44.7	6.2	19.9
不清楚	78.8	23.1	13.5	34.6	3.8	-	1.9	1.9	21.2

表B28 少年對政府提供之少年福利服務之認知及滿意度(續14)

單位：人；%

項目別	特殊境遇家庭各項生活扶助								
	知道	曾經用過，認為滿不滿意					資格 不適 用	資格適 用但從 未用過	不知 道
		非常 滿意	還算 滿意	無意 見	不太 滿意	非常不 滿意			
<b>總計</b>	<b>79.6</b>	<b>6.9</b>	<b>6.1</b>	<b>17.4</b>	<b>0.4</b>	<b>0.1</b>	<b>42.7</b>	<b>6.0</b>	<b>20.4</b>
<b>性別</b>									
男	76.9	8.1	6.3	19.9	0.5	0.3	37.1	4.7	23.1
女	82.6	5.6	5.9	14.7	0.2	-	48.8	7.4	17.4
<b>年齡別</b>									
12~未滿15歲	73.5	7.2	4.2	14.0	0.1	0.1	42.2	5.7	26.5
15~未滿18歲	84.8	6.6	7.7	20.3	0.6	0.2	43.2	6.2	15.2
<b>教育程度</b>									
國中	73.5	7.2	3.8	13.7	0.1	0.1	42.9	5.7	26.5
高中、高職、專科	84.7	5.8	7.3	20.0	0.4	0.2	44.6	6.5	15.3
未就學	84.6	23.1	23.1	30.8	3.8	-	1.9	1.9	15.4
<b>父母婚姻狀況</b>									
結婚，且同住一起	80.3	5.9	5.5	17.3	0.2	0.1	44.8	6.3	19.7
結婚，但不住在一起	84.9	7.1	5.5	19.6	1.7	0.8	41.3	8.9	15.1
未婚單親	84.6	12.4	12.4	9.1	-	-	50.7	-	15.4
未婚同居	76.0	30.7	13.0	-	-	-	8.2	24.1	24.0
離婚	73.9	11.6	9.6	16.9	0.9	-	32.8	2.0	26.1
一方去世	82.7	16.0	12.2	29.4	-	-	18.0	7.2	17.3
父母親雙亡	-	-	-	-	-	-	-	-	100.0
其他	28.0	-	-	4.8	-	-	23.1	-	72.0
<b>身份別</b>									
低收入	70.7	29.9	14.1	15.8	-	-	8.6	2.2	29.3
中低收入戶	73.7	11.2	10.7	23.1	1.8	-	24.3	2.7	26.3
領有身心障礙手冊	78.6	12.9	14.8	17.7	4.4	-	17.2	11.6	21.4
領有弱勢兒少生活扶助	77.5	23.7	27.3	10.0	-	-	16.4	-	22.5
領有弱勢兒少緊急生活扶助	28.1	28.1	-	-	-	-	-	-	71.9
領有特殊境遇生活扶助	100.0	39.6	10.5	-	-	-	35.6	14.4	-
以上皆無	80.5	5.3	5.1	17.2	0.3	0.2	46.1	6.3	19.5
<b>地區別</b>									
第一層	77.1	7.7	4.5	25.1	-	-	34.6	5.2	22.9
第二層	78.4	6.8	3.4	13.5	0.2	0.6	48.5	5.4	21.6
第三層	80.0	6.2	6.2	16.6	0.3	0.1	44.2	6.4	20.0
不清楚	84.6	23.1	23.1	30.8	3.8	-	1.9	1.9	15.4

表B28 少年對政府提供之少年福利服務之認知及滿意度(續15)

單位：人；%

項目別	其他								
	知道	曾經用過，認為滿不滿意					資格 不適 用	資格適 用但從 未用過	不知 道
		非常 滿意	還算 滿意	無意 見	不太 滿意	非常不 滿意			
<b>總計</b>	<b>100.0</b>	<b>50.2</b>	-	-	-	<b>49.8</b>	-	-	-
<b>性別</b>									
男	100.0	100.0	-	-	-	-	-	-	-
女	100.0	-	-	-	-	100.0	-	-	-
<b>年齡別</b>									
12~未滿15歲	100.0	100.0	-	-	-	-	-	-	-
15~未滿18歲	100.0	-	-	-	-	100.0	-	-	-
<b>教育程度</b>									
國中	100.0	100.0	-	-	-	-	-	-	-
高中、高職、專科	100.0	-	-	-	-	100.0	-	-	-
未就學	-	-	-	-	-	-	-	-	-
<b>父母婚姻狀況</b>									
結婚，且同住一起	100.0	50.2	-	-	-	49.8	-	-	-
結婚，但不住在一起	-	-	-	-	-	-	-	-	-
未婚單親	-	-	-	-	-	-	-	-	-
未婚同居	-	-	-	-	-	-	-	-	-
離婚	-	-	-	-	-	-	-	-	-
一方去世	-	-	-	-	-	-	-	-	-
父母親雙亡	-	-	-	-	-	-	-	-	-
其他	-	-	-	-	-	-	-	-	-
<b>身份別</b>									
低收入	100.0	100.0	-	-	-	-	-	-	-
中低收入戶	-	-	-	-	-	-	-	-	-
領有身心障礙手冊	-	-	-	-	-	-	-	-	-
領有弱勢兒少生活扶助	-	-	-	-	-	-	-	-	-
領有弱勢兒少緊急生活扶助	-	-	-	-	-	-	-	-	-
領有特殊境遇生活扶助	-	-	-	-	-	-	-	-	-
以上皆無	100.0	-	-	-	-	100.0	-	-	-
<b>地區別</b>									
第一層	-	-	-	-	-	-	-	-	-
第二層	100.0	-	-	-	-	100.0	-	-	-
第三層	100.0	100.0	-	-	-	-	-	-	-
不清楚	-	-	-	-	-	-	-	-	-

表B28 少年對政府提供之少年福利服務之認知及滿意度(續16)

單位：人；%

項目別	總計		圖書館								
	樣本數 (人)	百分比	知道	曾經用過，認為滿不滿意					資格 不適 用	資格適 用但從 未用過	不知道
				非常 滿意	還算 滿意	無意 見	不太 滿意	非常不 滿意			
<b>總計</b>	<b>2,031</b>	<b>100.0</b>	<b>94.8</b>	<b>33.7</b>	<b>34.5</b>	<b>20.2</b>	<b>1.4</b>	<b>0.7</b>	<b>1.2</b>	<b>3.1</b>	<b>5.2</b>
<b>父母教育程度</b>											
父歿、父不詳	21	100.0	95.9	35.2	42.1	7.0	3.2	-	-	8.5	4.1
<b>有父親</b>	<b>2,010</b>	<b>100.0</b>	<b>94.8</b>	<b>33.7</b>	<b>34.4</b>	<b>20.4</b>	<b>1.4</b>	<b>0.7</b>	<b>1.2</b>	<b>3.1</b>	<b>5.2</b>
國小及以下	57	100.0	92.5	31.5	35.2	22.6	1.7	-	-	1.5	7.5
國(初)中	266	100.0	95.5	33.1	32.4	24.2	2.3	0.8	1.2	1.6	4.5
高中(職)	664	100.0	95.0	32.0	34.8	22.0	1.5	0.2	1.4	3.2	5.0
專科、大學	644	100.0	94.0	34.1	35.1	18.1	1.3	1.0	1.4	3.0	6.0
研究所以上	154	100.0	98.6	42.2	37.8	10.4	0.9	1.5	1.0	4.7	1.4
不清楚	225	100.0	94.2	33.2	31.2	24.0	0.3	0.8	0.7	4.0	5.8
<b>母歿</b>	<b>14</b>	<b>100.0</b>	<b>87.8</b>	<b>6.4</b>	<b>31.5</b>	<b>49.9</b>	<b>-</b>	<b>-</b>	<b>-</b>	<b>-</b>	<b>12.2</b>
<b>有母親</b>	<b>2,017</b>	<b>100.0</b>	<b>94.9</b>	<b>33.9</b>	<b>34.5</b>	<b>20.0</b>	<b>1.4</b>	<b>0.7</b>	<b>1.2</b>	<b>3.1</b>	<b>5.1</b>
國小及以下	48	100.0	100.0	36.5	29.4	24.7	5.5	2.1	-	1.8	-
國(初)中	185	100.0	93.5	34.1	32.5	21.8	1.5	-	1.3	2.4	6.5
高中(職)	755	100.0	94.5	33.0	32.6	22.5	0.8	0.6	1.7	3.4	5.5
專科、大學	716	100.0	95.6	34.0	38.9	16.6	2.0	0.8	0.7	2.6	4.4
研究所以上	74	100.0	99.2	51.2	32.9	9.4	1.0	1.0	2.3	1.4	0.8
不清楚	238	100.0	92.5	30.5	30.4	23.8	0.7	0.6	1.2	5.2	7.5
<b>家庭型態</b>											
核心家庭	1,362	100.0	94.8	34.5	34.2	20.7	0.8	0.6	1.1	2.8	5.2
主幹家庭	233	100.0	95.1	31.2	38.5	18.1	2.4	1.0	1.1	2.9	4.9
混合家庭	72	100.0	98.6	35.0	37.7	17.4	3.1	-	2.3	3.1	1.4
單親家庭	320	100.0	94.0	31.3	32.8	21.2	2.5	0.8	1.3	4.1	6.0
祖孫二代	28	100.0	96.9	37.3	36.6	14.8	5.2	-	-	3.0	3.1
其他	16	100.0	94.2	38.6	21.2	17.1	-	-	4.7	12.7	5.8
<b>平均每月支出(不含學費)</b>											
未滿1,000元	559	100.0	96.5	37.5	31.6	21.1	0.9	0.2	2.0	3.1	3.5
1,000~1,999元	467	100.0	95.4	35.7	35.9	19.0	0.8	0.2	0.4	3.5	4.6
2,000~2,999元	342	100.0	94.6	36.2	35.3	17.4	1.8	0.2	0.7	3.1	5.4
3,000~4,999元	355	100.0	96.2	29.4	38.5	20.0	1.3	1.8	1.8	3.4	3.8
5,000~9,999元	210	100.0	89.0	21.9	33.3	26.7	1.2	1.4	1.2	3.3	11.0
10,000~19,999元	73	100.0	96.4	29.9	37.6	18.9	9.1	0.9	-	-	3.6
20,000元以上	25	100.0	75.3	50.4	3.8	17.4	-	3.6	-	-	24.7

表B28 少年對政府提供之少年福利服務之認知及滿意度(續17)

單位：人；%

項目別	國民運動中心								
	知道	曾經用過，認為滿不滿意					資格不適用	資格適用但從未用過	不知道
		非常滿意	還算滿意	無意見	不太滿意	非常不滿意			
<b>總計</b>	<b>88.9</b>	<b>24.9</b>	<b>26.8</b>	<b>22.6</b>	<b>0.9</b>	<b>0.6</b>	<b>2.3</b>	<b>10.8</b>	<b>11.1</b>
<b>父母教育程度</b>									
父歿、父不詳	95.9	27.8	37.9	18.3	-	-	-	12.0	4.1
<b>有父親</b>	88.8	24.8	26.7	22.7	0.9	0.6	2.3	10.8	11.2
國小及以下	81.6	21.5	34.7	15.5	3.5	-	1.5	5.0	18.4
國(初)中	91.3	26.2	26.3	28.7	0.2	0.8	1.9	7.2	8.7
高中(職)	90.4	23.2	28.6	22.4	1.1	0.4	2.9	11.8	9.6
專科、大學	88.9	25.3	27.3	21.9	1.1	0.5	2.0	10.8	11.1
研究所以上	92.7	25.2	27.0	18.5	-	2.4	1.6	18.0	7.3
不清楚	80.5	27.3	17.5	23.2	0.8	-	2.6	9.0	19.5
<b>母歿</b>	87.8	25.6	7.1	47.9	7.1	-	-	-	12.2
<b>有母親</b>	88.9	24.9	27.0	22.5	0.9	0.6	2.3	10.9	11.1
國小及以下	91.1	25.8	32.3	25.5	-	2.1	1.6	3.8	8.9
國(初)中	90.0	24.7	28.1	21.8	1.0	-	1.8	12.5	10.0
高中(職)	90.4	23.2	30.7	22.1	1.0	0.6	3.3	9.7	9.6
專科、大學	88.9	24.8	26.4	22.7	0.7	0.8	1.5	11.9	11.1
研究所以上	95.7	31.4	18.7	20.2	-	-	2.3	23.1	4.3
不清楚	80.8	28.2	17.4	23.6	1.1	0.3	2.1	8.0	19.2
<b>家庭型態</b>									
核心家庭	88.6	24.2	26.9	22.7	0.7	0.5	2.4	11.1	11.4
主幹家庭	91.5	25.0	29.2	19.5	1.3	0.3	1.5	14.8	8.5
混合家庭	87.8	25.7	24.4	27.5	-	-	3.3	6.8	12.2
單親家庭	88.4	26.7	25.9	23.5	1.8	1.0	2.0	7.6	11.6
祖孫二代	89.8	34.5	25.7	26.6	-	2.9	-	-	10.2
其他	89.0	20.6	15.1	19.2	-	-	4.7	29.4	11.0
<b>平均每月支出(不含學費)</b>									
未滿1,000元	90.6	25.3	23.0	25.7	0.7	1.0	3.7	11.1	9.4
1,000~1,999元	90.0	26.5	30.4	19.8	0.1	0.2	1.6	11.5	10.0
2,000~2,999元	87.5	25.6	29.0	19.7	1.3	0.2	1.1	10.6	12.5
3,000~4,999元	90.2	24.0	25.5	25.1	1.6	0.9	2.4	10.6	9.8
5,000~9,999元	83.7	18.6	27.8	23.0	0.4	0.5	2.4	10.9	16.3
10,000~19,999元	87.9	20.8	34.3	19.9	3.3	-	1.1	8.5	12.1
20,000元以上	79.7	51.7	3.8	17.4	3.5	-	-	3.3	20.3

表B28 少年對政府提供之少年福利服務之認知及滿意度(續18)

單位：人；%

項目別	各區福利服務中心								
	知道	曾經用過，認為滿不滿意					資格 不適 用	資格適 用但從 未用過	不知 道
		非常 滿意	還算 滿意	無意 見	不太 滿意	非常不 滿意			
<b>總計</b>	<b>65.6</b>	<b>7.4</b>	<b>7.9</b>	<b>26.5</b>	<b>0.5</b>	<b>0.2</b>	<b>7.5</b>	<b>15.6</b>	<b>34.4</b>
<b>父母教育程度</b>									
父歿、父不詳	81.8	24.1	14.4	16.5	3.2	-	-	23.7	18.2
有父親	65.4	7.2	7.8	26.7	0.5	0.2	7.5	15.6	34.6
國小及以下	72.4	14.7	7.6	30.2	1.7	-	8.1	9.9	27.6
國(初)中	69.6	11.8	9.7	34.9	0.6	-	4.0	8.6	30.4
高中(職)	66.5	5.6	8.4	26.9	0.5	0.2	8.6	16.3	33.5
專科、大學	62.3	6.3	6.9	23.5	0.4	0.3	8.5	16.3	37.7
研究所以上	76.0	5.5	7.7	24.7	-	0.5	8.6	29.1	24.0
不清楚	57.3	8.3	6.3	25.7	0.7	-	4.8	11.6	42.7
母歿	81.8	7.1	14.3	48.3	-	-	-	12.1	18.2
有母親	65.5	7.4	7.8	26.4	0.5	0.2	7.5	15.7	34.5
國小及以下	73.6	18.1	12.0	35.6	-	-	4.1	3.8	26.4
國(初)中	67.9	12.0	8.1	26.0	0.3	-	5.2	16.2	32.1
高中(職)	67.3	6.1	8.8	28.8	0.5	0.2	7.9	15.0	32.7
專科、大學	63.1	6.1	6.4	23.9	0.4	0.1	8.2	17.9	36.9
研究所以上	75.1	5.7	4.7	21.2	-	-	17.0	26.5	24.9
不清楚	60.3	10.1	8.7	26.2	1.5	0.3	3.6	9.8	39.7
<b>家庭型態</b>									
核心家庭	66.0	6.4	8.0	26.5	0.5	0.1	8.2	16.2	34.0
主幹家庭	62.3	5.1	7.8	28.6	-	-	3.6	17.1	37.7
混合家庭	54.1	7.1	6.6	19.8	-	-	7.4	13.3	45.9
單親家庭	66.8	12.1	8.2	25.9	1.1	0.2	7.2	12.1	33.2
祖孫二代	77.3	15.9	6.7	32.8	-	2.9	8.9	10.1	22.7
其他	89.0	15.4	-	28.7	4.3	-	4.7	35.9	11.0
<b>平均每月支出(不含學費)</b>									
未滿1,000元	65.0	6.5	7.3	26.7	0.4	0.1	9.1	14.7	35.0
1,000~1,999元	64.9	7.8	7.8	25.6	0.4	0.2	6.6	16.6	35.1
2,000~2,999元	63.1	8.2	8.0	21.7	0.8	0.2	8.0	16.1	36.9
3,000~4,999元	66.8	7.0	6.1	29.8	0.5	-	5.0	18.5	33.2
5,000~9,999元	68.8	7.0	9.8	31.4	-	0.5	8.0	12.1	31.2
10,000~19,999元	74.4	4.9	17.4	25.3	3.3	-	9.6	13.8	25.6
20,000元以上	57.7	23.1	-	24.3	-	-	3.2	7.0	42.3

表B28 少年對政府提供之少年福利服務之認知及滿意度(續19)

單位：人；%

項目別	少年福利服務中心								
	知道	曾經用過，認為滿不滿意					資格 不適 用	資格適 用但從 未用過	不知 道
		非常 滿意	還算 滿意	無意 見	不太 滿意	非常不 滿意			
<b>總計</b>	<b>63.5</b>	<b>6.8</b>	<b>6.4</b>	<b>24.5</b>	<b>0.4</b>	<b>0.2</b>	<b>10.5</b>	<b>14.8</b>	<b>36.5</b>
<b>父母教育程度</b>									
父歿、父不詳	81.8	30.5	8.0	11.7	3.2	-	4.7	23.7	18.2
<b>有父親</b>	63.3	6.5	6.4	24.6	0.4	0.2	10.6	14.7	36.7
國小及以下	73.5	16.5	9.7	28.8	1.7	-	6.9	9.9	26.5
國(初)中	67.6	11.2	8.2	32.5	0.6	-	6.2	8.8	32.4
高中(職)	64.4	5.1	6.9	24.6	0.3	0.3	12.3	14.9	35.6
專科、大學	59.5	5.1	5.1	21.6	0.4	0.1	11.7	15.5	40.5
研究所以上	71.9	5.1	4.6	23.5	-	0.5	11.4	26.7	28.1
不清楚	57.6	7.8	6.4	23.4	0.4	-	8.0	11.5	42.4
<b>母歿</b>	81.8	14.3	7.1	41.9	-	-	6.4	12.1	18.2
<b>有母親</b>	63.4	6.7	6.4	24.3	0.4	0.2	10.6	14.8	36.6
國小及以下	73.6	22.6	9.1	36.8	-	-	4.1	1.0	26.4
國(初)中	68.9	13.1	6.3	26.4	0.3	-	5.6	17.2	31.1
高中(職)	65.1	5.0	8.3	26.2	0.4	0.2	10.9	14.2	34.9
專科、大學	59.2	5.1	4.2	21.4	0.4	0.2	11.6	16.3	40.8
研究所以上	73.4	3.3	1.6	19.6	-	-	24.3	24.6	26.6
不清楚	61.1	10.4	7.7	24.7	0.8	-	7.5	10.0	38.9
<b>家庭型態</b>									
核心家庭	64.0	5.6	6.0	25.3	0.3	0.2	11.3	15.2	36.0
主幹家庭	60.4	4.3	7.5	25.1	-	-	7.6	16.0	39.6
混合家庭	49.8	4.5	4.3	20.8	-	-	10.9	9.3	50.2
單親家庭	65.3	13.4	8.0	20.5	1.0	0.2	9.3	12.8	34.7
祖孫二代	68.7	6.4	3.6	32.8	-	-	16.0	10.1	31.3
其他	82.6	24.0	-	20.1	4.3	-	4.7	29.4	17.4
<b>平均每月支出(不含學費)</b>									
未滿1,000元	61.7	5.6	5.9	25.0	0.4	-	12.9	11.8	38.3
1,000~1,999元	63.2	8.8	6.8	22.5	0.2	0.2	8.8	15.9	36.8
2,000~2,999元	62.6	6.5	6.4	21.4	0.4	0.4	11.6	15.9	37.4
3,000~4,999元	65.1	6.3	4.6	26.1	0.4	-	9.2	18.6	34.9
5,000~9,999元	65.5	6.0	8.3	28.9	-	0.5	10.3	11.4	34.5
10,000~19,999元	73.0	3.5	12.2	26.3	3.3	-	8.6	19.0	27.0
20,000元以上	57.7	23.6	-	23.9	-	-	3.2	7.0	42.3



表B28 少年對政府提供之少年福利服務之認知及滿意度(續20)

單位：人；%

項目別	幸福晨飽早餐計畫								
	知道	曾經用過，認為滿不滿意					資格 不適 用	資格適 用但從 未用過	不知 道
		非常 滿意	還算 滿意	無意 見	不太 滿意	非常不 滿意			
<b>總計</b>	<b>82.0</b>	<b>9.7</b>	<b>7.7</b>	<b>17.0</b>	<b>0.7</b>	<b>0.4</b>	<b>39.0</b>	<b>7.4</b>	<b>18.0</b>
<b>父母教育程度</b>									
父歿、父不詳	85.7	37.4	18.0	17.2	-	-	8.9	4.2	14.3
<b>有父親</b>	82.0	9.4	7.5	17.0	0.8	0.4	39.4	7.5	18.0
國小及以下	85.6	20.8	10.1	19.2	1.7	-	31.0	2.7	14.4
國(初)中	87.9	16.0	14.9	21.0	0.2	0.5	30.1	5.2	12.1
高中(職)	83.2	8.9	8.1	17.2	0.4	0.7	40.0	7.9	16.8
專科、大學	81.4	5.7	4.7	15.1	1.3	0.1	47.5	7.0	18.6
研究所以上	81.6	5.8	5.8	15.6	-	0.9	41.4	12.0	18.4
不清楚	72.3	13.3	5.9	17.8	1.2	-	25.7	8.5	27.7
<b>母歿</b>	80.7	14.3	20.6	22.5	-	-	11.2	12.1	19.3
<b>有母親</b>	82.0	9.7	7.6	17.0	0.8	0.4	39.2	7.4	18.0
國小及以下	94.4	24.8	10.7	29.1	-	-	28.8	1.0	5.6
國(初)中	84.0	19.0	10.2	20.3	0.3	1.2	25.5	7.4	16.0
高中(職)	82.6	8.4	10.3	16.3	0.8	0.4	39.4	7.0	17.4
專科、大學	81.6	7.3	4.9	15.4	0.9	0.3	44.7	8.0	18.4
研究所以上	86.5	4.6	2.9	11.5	-	0.9	57.6	8.9	13.5
不清楚	75.9	12.0	5.5	20.6	0.8	-	29.3	7.7	24.1
<b>家庭型態</b>									
核心家庭	82.6	7.8	6.9	17.7	0.7	0.2	41.2	8.2	17.4
主幹家庭	79.4	7.2	8.3	14.5	0.3	1.0	41.3	6.9	20.6
混合家庭	70.1	7.6	0.7	13.5	-	-	47.1	1.3	29.9
單親家庭	84.5	18.7	12.2	17.7	1.3	1.0	27.7	5.9	15.5
祖孫二代	80.2	20.6	10.1	9.9	-	-	36.6	3.0	19.8
其他	71.7	19.6	-	13.7	-	4.3	17.4	16.8	28.3
<b>平均每月支出(不含學費)</b>									
未滿1,000元	82.4	8.8	8.5	17.5	0.5	0.2	39.6	7.2	17.6
1,000~1,999元	81.5	11.0	6.3	13.9	0.3	0.3	41.2	8.5	18.5
2,000~2,999元	83.1	11.2	8.2	10.7	0.8	0.7	44.5	7.1	16.9
3,000~4,999元	83.2	7.8	6.3	20.0	0.6	0.7	40.4	7.5	16.8
5,000~9,999元	80.5	9.6	10.5	23.2	1.8	-	28.2	7.2	19.5
10,000~19,999元	83.3	4.6	8.4	30.7	3.3	-	31.0	5.4	16.7
20,000元以上	57.7	27.4	-	17.4	-	2.7	6.8	3.5	42.3

表B28 少年對政府提供之少年福利服務之認知及滿意度(續21)

單位：人；%

項目別	幸福保衛站								
	知道	曾經用過，認為滿不滿意					資格 不適 用	資格適 用但從 未用過	不知 道
		非常 滿意	還算 滿意	無意 見	不太 滿意	非常不 滿意			
<b>總計</b>	<b>79.1</b>	<b>6.8</b>	<b>5.5</b>	<b>18.5</b>	<b>0.4</b>	<b>0.3</b>	<b>39.6</b>	<b>8.0</b>	<b>20.9</b>
<b>父母教育程度</b>									
父歿、父不詳	80.1	31.6	2.2	14.1	-	-	13.3	18.8	19.9
<b>有父親</b>	79.1	6.5	5.5	18.5	0.4	0.3	39.9	7.9	20.9
國小及以下	80.4	15.7	7.3	24.2	1.7	-	27.1	4.3	19.6
國(初)中	84.5	10.4	8.8	24.1	0.2	0.5	33.7	6.7	15.5
高中(職)	78.8	5.3	5.3	20.2	0.1	0.4	38.4	9.1	21.2
專科、大學	79.8	4.6	4.3	14.9	0.6	0.1	48.2	7.0	20.2
研究所以上	82.0	5.8	6.2	16.1	-	0.9	43.2	9.8	18.0
不清楚	68.7	9.3	4.8	17.2	0.9	-	28.4	8.1	31.3
<b>母歿</b>	80.7	7.1	7.1	36.7	-	-	17.7	12.1	19.3
<b>有母親</b>	79.1	6.8	5.5	18.3	0.4	0.3	39.7	8.0	20.9
國小及以下	82.9	19.3	5.8	27.3	-	-	30.5	-	17.1
國(初)中	78.6	13.1	8.2	21.0	0.3	0.7	27.0	8.2	21.4
高中(職)	78.8	4.6	7.4	19.0	0.2	0.2	38.5	8.8	21.2
專科、大學	81.3	5.8	3.6	16.1	0.6	0.3	46.2	8.6	18.7
研究所以上	87.5	5.4	2.9	12.8	-	0.9	61.0	4.5	12.5
不清楚	70.1	9.9	3.7	20.7	0.6	-	29.2	6.1	29.9
<b>家庭型態</b>									
核心家庭	81.1	5.5	5.6	19.4	0.4	0.2	41.6	8.4	18.9
主幹家庭	75.8	6.3	6.0	14.2	0.3	1.0	39.8	8.1	24.2
混合家庭	71.1	6.7	2.6	11.5	-	-	49.0	1.3	28.9
單親家庭	76.6	12.6	5.9	18.8	0.7	0.2	30.7	7.6	23.4
祖孫二代	60.0	3.6	2.8	17.4	-	-	30.7	5.6	40.0
其他	71.7	13.1	-	24.4	-	-	17.4	16.8	28.3
<b>平均每月支出(不含學費)</b>									
未滿1,000元	79.9	6.8	5.9	18.5	0.5	-	40.9	7.3	20.1
1,000~1,999元	78.2	7.9	3.5	17.4	-	0.2	39.8	9.4	21.8
2,000~2,999元	81.4	6.4	6.5	12.5	0.2	0.7	47.4	7.7	18.6
3,000~4,999元	79.6	5.0	5.6	19.6	0.2	0.4	40.3	8.5	20.4
5,000~9,999元	75.7	6.5	6.0	26.3	0.6	0.5	28.2	7.5	24.3
10,000~19,999元	81.7	5.7	9.8	24.4	3.3	-	32.0	6.4	18.3
20,000元以上	57.7	24.3	-	20.5	-	2.7	6.8	3.5	42.3

表B28 少年對政府提供之少年福利服務之認知及滿意度(續22)

單位：人；%

項目別	辦理市立高中職暨國民中小學學生午餐補助								
	知道	曾經用過，認為滿不滿意					資格 不適 用	資格適 用但從 未用過	不知 道
		非常 滿意	還算 滿意	無意 見	不太 滿意	非常不 滿意			
<b>總計</b>	<b>81.1</b>	<b>10.1</b>	<b>8.6</b>	<b>18.5</b>	<b>0.4</b>	<b>0.3</b>	<b>37.1</b>	<b>6.1</b>	<b>18.9</b>
<b>父母教育程度</b>									
父歿、父不詳	88.7	38.6	27.5	11.3	-	-	8.3	3.0	11.3
<b>有父親</b>	81.0	9.8	8.4	18.6	0.4	0.3	37.4	6.2	19.0
國小及以下	88.4	16.7	12.2	24.3	1.7	-	33.5	-	11.6
國(初)中	87.2	16.9	12.2	23.5	0.2	-	29.8	4.6	12.8
高中(職)	80.4	9.0	10.4	17.9	0.3	0.3	35.5	6.9	19.6
專科、大學	81.0	6.3	5.2	16.7	0.6	0.1	45.4	6.6	19.0
研究所以上	84.0	5.5	7.0	18.1	-	1.5	44.3	7.7	16.0
不清楚	71.4	14.8	7.5	18.9	-	-	25.1	5.1	28.6
<b>母歿</b>	75.5	19.2	7.1	43.1	-	-	6.0	-	24.5
<b>有母親</b>	81.1	10.0	8.6	18.3	0.4	0.3	37.3	6.2	18.9
國小及以下	96.6	22.9	18.7	24.1	-	-	28.8	2.1	3.4
國(初)中	83.8	19.3	13.0	20.5	0.3	-	22.5	8.2	16.2
高中(職)	80.7	9.0	8.9	19.2	0.4	0.4	37.3	5.5	19.3
專科、大學	81.9	7.8	6.9	16.7	0.5	0.2	42.3	7.3	18.1
研究所以上	86.8	5.9	4.6	13.1	-	0.9	58.3	4.0	13.2
不清楚	73.2	11.3	8.8	19.3	-	-	29.0	4.9	26.8
<b>家庭型態</b>									
核心家庭	81.9	8.2	8.1	19.1	0.3	0.3	38.9	7.0	18.1
主幹家庭	77.3	5.8	9.7	16.1	0.4	-	39.7	5.6	22.7
混合家庭	74.7	11.8	3.1	11.5	0.6	-	43.8	3.8	25.3
單親家庭	82.7	20.0	12.1	19.0	0.3	0.2	28.0	2.9	17.3
祖孫二代	68.8	15.6	6.8	18.1	1.7	-	23.5	3.0	31.2
其他	78.2	9.7	-	23.5	4.3	-	17.4	23.2	21.8
<b>平均每月支出(不含學費)</b>									
未滿1,000元	79.8	9.2	7.4	19.2	0.3	-	38.0	5.7	20.2
1,000~1,999元	81.9	10.5	9.2	15.9	0.1	0.2	38.7	7.3	18.1
2,000~2,999元	83.3	12.4	9.5	13.0	0.2	0.2	42.3	5.7	16.7
3,000~4,999元	82.0	9.0	8.3	18.9	0.2	0.3	38.7	6.6	18.0
5,000~9,999元	79.6	9.0	9.3	27.6	0.4	0.5	27.6	5.2	20.4
10,000~19,999元	82.4	6.2	13.2	27.4	4.6	-	25.5	5.4	17.6
20,000元以上	57.7	23.8	-	17.4	-	6.3	6.8	3.5	42.3

表B28 少年對政府提供之少年福利服務之認知及滿意度(續23)

單位：人；%

項目別	身心障礙學生及身心障礙人士子女就學費用減免								
	知道	曾經用過，認為滿不滿意					資格 不適 用	資格適 用但從 未用過	不知 道
		非常 滿意	還算 滿意	無意 見	不太 滿意	非常不 滿意			
<b>總計</b>	<b>81.9</b>	<b>7.9</b>	<b>6.9</b>	<b>17.4</b>	<b>0.4</b>	<b>0.2</b>	<b>43.2</b>	<b>6.0</b>	<b>18.1</b>
<b>父母教育程度</b>									
父歿、父不詳	76.1	27.4	7.0	14.5	-	-	15.9	11.5	23.9
<b>有父親</b>	81.9	7.7	6.9	17.4	0.4	0.2	43.4	5.9	18.1
國小及以下	85.4	14.0	8.4	22.2	1.7	-	39.2	-	14.6
國(初)中	82.1	12.7	6.9	24.7	0.2	-	33.1	4.4	17.9
高中(職)	83.1	7.5	8.2	17.7	0.3	0.4	42.7	6.3	16.9
專科、大學	83.0	5.2	4.9	14.7	0.4	-	51.5	6.4	17.0
研究所以上	85.6	5.6	8.3	16.6	0.4	1.1	46.0	7.6	14.4
不清楚	71.9	9.0	7.7	14.8	0.3	-	34.3	5.8	28.1
<b>母歿</b>	80.7	7.1	7.1	43.1	-	-	11.2	12.1	19.3
<b>有母親</b>	81.9	7.9	6.9	17.2	0.4	0.2	43.4	6.0	18.1
國小及以下	86.2	9.0	13.9	24.6	-	-	36.6	2.1	13.8
國(初)中	84.3	14.5	8.8	22.0	0.7	-	31.9	6.4	15.7
高中(職)	81.9	7.3	7.3	17.8	0.2	0.5	43.2	5.7	18.1
專科、大學	83.1	6.7	5.5	15.5	0.4	0.1	47.9	7.0	16.9
研究所以上	89.9	8.0	3.7	11.1	0.9	-	61.4	4.8	10.1
不清楚	72.9	8.0	8.0	17.0	0.3	-	35.1	4.4	27.1
<b>家庭型態</b>									
核心家庭	83.4	6.5	6.6	18.5	0.3	0.1	44.5	6.7	16.6
主幹家庭	82.3	8.7	6.1	14.8	0.4	-	47.3	5.0	17.7
混合家庭	70.0	8.6	4.7	9.6	-	1.3	44.5	1.3	30.0
單親家庭	79.5	12.0	9.4	16.2	0.5	0.2	37.1	4.1	20.5
祖孫二代	66.0	15.6	2.3	15.1	-	-	29.9	3.0	34.0
其他	78.2	9.7	12.7	23.5	-	4.3	4.7	23.2	21.8
<b>平均每月支出(不含學費)</b>									
未滿1,000元	80.6	7.7	6.5	17.3	0.3	-	43.4	5.4	19.4
1,000~1,999元	83.3	6.9	7.3	14.5	0.1	0.4	47.0	7.2	16.7
2,000~2,999元	84.8	10.0	7.5	12.5	0.2	-	48.6	6.0	15.2
3,000~4,999元	84.5	6.4	6.3	19.8	0.2	0.2	45.2	6.3	15.5
5,000~9,999元	76.4	7.8	7.8	24.5	0.2	0.5	30.7	5.0	23.6
10,000~19,999元	80.3	9.0	7.5	25.5	3.3	-	29.7	5.4	19.7
20,000元以上	57.7	20.7	-	20.5	2.7	3.6	6.8	3.5	42.3

表B28 少年對政府提供之少年福利服務之認知及滿意度(續24)

單位：人；%

項目別	失業勞工子女就學費用補助								
	知道	曾經用過，認為滿不滿意					資格 不適 用	資格適 用但從 未用過	不知 道
		非常 滿意	還算 滿意	無意 見	不太 滿意	非常不 滿意			
<b>總計</b>	<b>79.4</b>	<b>6.6</b>	<b>5.7</b>	<b>18.0</b>	<b>0.7</b>	<b>0.1</b>	<b>42.6</b>	<b>5.7</b>	<b>20.6</b>
<b>父母教育程度</b>									
父歿、父不詳	76.4	16.9	2.2	26.7	-	-	19.0	11.5	23.6
<b>有父親</b>	79.4	6.4	5.7	17.9	0.7	0.1	42.9	5.6	20.6
國小及以下	83.9	11.3	8.7	22.2	1.7	-	38.8	1.2	16.1
國(初)中	81.9	11.6	6.3	24.2	0.2	-	35.2	4.3	18.1
高中(職)	79.8	6.1	7.2	17.9	0.9	0.2	41.7	5.9	20.2
專科、大學	80.3	4.5	3.8	16.2	0.9	-	48.8	6.2	19.7
研究所以上	85.4	4.1	5.3	17.3	0.4	1.1	49.6	7.6	14.6
不清楚	67.6	7.5	5.7	15.0	-	-	34.9	4.6	32.4
<b>母歿</b>	80.7	7.1	7.1	43.1	-	-	11.2	12.1	19.3
<b>有母親</b>	79.4	6.5	5.7	17.8	0.7	0.1	42.8	5.6	20.6
國小及以下	85.0	7.7	7.9	23.7	-	-	43.7	2.1	15.0
國(初)中	82.4	14.0	5.7	23.4	0.7	-	32.3	6.4	17.6
高中(職)	79.6	6.2	6.8	18.1	0.6	0.2	42.7	4.9	20.4
專科、大學	79.8	5.0	4.3	16.6	0.9	0.1	46.0	6.9	20.2
研究所以上	88.9	3.6	2.7	12.0	0.9	-	62.8	6.9	11.1
不清楚	70.7	7.1	6.5	17.1	0.4	-	35.4	4.1	29.3
<b>家庭型態</b>									
核心家庭	81.3	5.5	5.2	19.0	0.6	0.1	44.2	6.6	18.7
主幹家庭	78.7	7.7	5.9	14.9	-	-	45.2	5.0	21.3
混合家庭	68.6	6.7	0.7	17.7	2.5	-	39.8	1.3	31.4
單親家庭	76.3	10.3	8.3	16.2	0.9	0.2	36.7	3.7	23.7
祖孫二代	66.0	3.6	11.8	15.1	-	-	32.4	3.0	34.0
其他	61.4	9.7	-	23.5	4.3	-	17.4	6.4	38.6
<b>平均每月支出(不含學費)</b>									
未滿1,000元	77.6	6.0	5.8	17.8	0.3	-	42.5	5.1	22.4
1,000~1,999元	79.6	6.2	5.4	14.5	1.0	0.2	45.9	6.7	20.4
2,000~2,999元	81.7	7.7	7.0	13.1	0.8	-	48.0	4.9	18.3
3,000~4,999元	82.4	5.2	4.1	20.9	0.7	-	45.1	6.4	17.6
5,000~9,999元	77.1	6.3	7.3	26.6	0.2	0.5	30.8	5.4	22.9
10,000~19,999元	80.3	10.3	5.0	26.0	2.0	-	31.7	5.4	19.7
20,000元以上	57.7	20.7	-	20.5	2.7	3.6	6.8	3.5	42.3

表B28 少年對政府提供之少年福利服務之認知及滿意度(續25)

單位：人；%

項目別	教科書補助								
	知道	曾經用過，認為滿不滿意					資格 不適 用	資格適 用但從 未用過	不知 道
		非常 滿意	還算 滿意	無意 見	不太 滿意	非常不 滿意			
<b>總計</b>	<b>77.8</b>	<b>11.0</b>	<b>10.3</b>	<b>18.5</b>	<b>0.8</b>	<b>0.2</b>	<b>32.2</b>	<b>4.9</b>	<b>22.2</b>
<b>父母教育程度</b>									
父歿、父不詳	84.6	24.9	11.6	29.3	-	-	15.9	3.0	15.4
<b>有父親</b>	77.8	10.8	10.3	18.4	0.8	0.2	32.4	4.9	22.2
國小及以下	83.5	19.5	5.3	25.0	3.2	-	29.3	1.2	16.5
國(初)中	80.8	14.3	14.9	23.4	0.7	-	24.5	3.1	19.2
高中(職)	77.9	10.3	12.5	17.7	0.8	0.2	31.3	5.1	22.1
專科、大學	78.5	9.9	8.0	16.2	0.9	0.1	38.6	4.7	21.5
研究所以上	81.5	3.5	8.0	20.8	0.7	1.1	38.5	8.9	18.5
不清楚	67.5	13.4	7.9	17.1	0.4	-	23.7	5.0	32.5
<b>母歿</b>	80.7	25.6	7.1	36.7	-	-	11.2	-	19.3
<b>有母親</b>	77.8	10.9	10.3	18.3	0.8	0.2	32.3	4.9	22.2
國小及以下	79.6	12.8	16.7	25.0	-	-	25.0	-	20.4
國(初)中	80.5	15.3	15.3	20.8	1.4	-	22.7	5.0	19.5
高中(職)	77.1	10.1	11.5	19.1	1.1	0.2	30.6	4.5	22.9
專科、大學	79.2	10.7	8.5	17.1	0.4	0.2	36.6	5.6	20.8
研究所以上	86.7	6.5	6.6	12.7	1.4	-	54.6	4.9	13.3
不清楚	70.7	11.3	8.3	18.2	1.1	-	26.9	4.8	29.3
<b>家庭型態</b>									
核心家庭	78.4	9.6	9.6	19.5	0.7	0.2	33.4	5.5	21.6
主幹家庭	76.7	9.4	12.1	13.3	1.1	-	36.9	3.9	23.3
混合家庭	70.4	9.9	5.4	15.2	-	-	38.4	1.6	29.6
單親家庭	78.9	17.3	12.7	19.4	1.4	0.2	24.9	3.0	21.1
祖孫二代	64.2	13.1	17.5	9.1	1.7	-	19.8	3.0	35.8
其他	84.6	24.8	12.7	19.2	-	-	4.7	23.2	15.4
<b>平均每月支出(不含學費)</b>									
未滿1,000元	75.4	10.1	9.6	19.5	0.5	-	32.3	3.4	24.6
1,000~1,999元	77.0	9.8	10.7	16.2	0.7	0.2	33.5	5.9	23.0
2,000~2,999元	80.5	13.4	11.0	15.3	0.6	0.2	35.0	4.9	19.5
3,000~4,999元	80.4	11.6	11.7	17.8	1.2	-	32.4	5.6	19.6
5,000~9,999元	78.4	8.9	7.9	26.6	1.2	0.5	28.6	4.5	21.6
10,000~19,999元	80.4	13.0	13.4	19.4	2.0	-	25.8	6.8	19.6
20,000元以上	63.0	20.7	-	20.5	2.7	3.6	12.1	3.5	37.0

表B28 少年對政府提供之少年福利服務之認知及滿意度(續26)

單位：人；%

項目別	弱勢兒童及少年醫療補助								
	知道	曾經用過，認為滿不滿意					資格 不適 用	資格適 用但從 未用過	不知 道
		非常 滿意	還算 滿意	無意 見	不太 滿意	非常不 滿意			
<b>總計</b>	<b>78.8</b>	<b>6.8</b>	<b>6.1</b>	<b>17.5</b>	<b>0.4</b>	<b>0.1</b>	<b>41.7</b>	<b>6.2</b>	<b>21.2</b>
<b>父母教育程度</b>									
父歿、父不詳	78.0	19.8	10.1	29.3	-	-	15.9	3.0	22.0
<b>有父親</b>	78.8	6.7	6.0	17.4	0.4	0.1	41.9	6.2	21.2
國小及以下	80.8	12.6	7.1	24.5	1.7	-	34.9	-	19.2
國(初)中	80.0	10.3	8.7	23.4	0.2	-	33.7	3.6	20.0
高中(職)	78.7	5.7	7.2	17.3	0.7	0.2	40.8	6.8	21.3
專科、大學	80.1	4.8	4.1	14.9	0.3	-	49.9	6.0	19.9
研究所以上	83.7	5.7	5.2	16.4	-	1.1	46.1	9.3	16.3
不清楚	70.4	9.4	5.4	16.8	0.4	-	31.1	7.4	29.6
<b>母歿</b>	80.7	7.1	7.1	36.7	-	-	17.7	12.1	19.3
<b>有母親</b>	78.8	6.8	6.1	17.4	0.4	0.1	41.8	6.1	21.2
國小及以下	81.3	10.9	5.8	30.0	-	-	32.6	2.1	18.7
國(初)中	80.4	10.5	10.8	21.4	0.3	-	30.1	7.2	19.6
高中(職)	78.6	6.0	6.8	17.3	0.7	0.2	42.0	5.6	21.4
專科、大學	79.9	6.3	4.7	15.7	0.2	0.1	45.6	7.3	20.1
研究所以上	88.3	4.5	3.4	12.1	-	-	64.3	4.0	11.7
不清楚	71.2	7.9	4.9	19.1	0.8	-	33.9	4.6	28.8
<b>家庭型態</b>									
核心家庭	79.4	5.3	6.1	18.3	0.4	0.1	42.6	6.6	20.6
主幹家庭	80.2	7.3	6.6	13.8	-	-	47.9	4.6	19.8
混合家庭	72.1	6.7	2.6	10.6	-	-	48.4	3.9	27.9
單親家庭	77.6	12.3	6.8	18.6	0.9	0.2	34.1	4.8	22.4
祖孫二代	64.2	13.1	5.1	15.1	-	-	25.4	5.6	35.8
其他	84.6	5.2	-	23.5	4.3	-	21.9	29.7	15.4
<b>平均每月支出(不含學費)</b>									
未滿1,000元	76.6	6.2	5.8	17.4	0.4	-	41.1	5.7	23.4
1,000~1,999元	79.0	6.0	6.4	15.8	-	0.2	43.6	7.1	21.0
2,000~2,999元	80.9	9.1	6.6	11.3	1.0	-	47.7	5.2	19.1
3,000~4,999元	82.8	5.6	6.3	19.2	0.5	-	44.6	6.6	17.2
5,000~9,999元	77.2	5.5	6.5	26.1	-	0.5	32.9	5.6	22.8
10,000~19,999元	75.2	10.3	3.8	24.4	2.0	-	26.1	8.6	24.8
20,000元以上	63.0	20.7	-	23.2	-	3.6	12.1	3.5	37.0

表B28 少年對政府提供之少年福利服務之認知及滿意度(續27)

單位：人；%

項目別	弱勢家庭兒童及少年緊急生活扶助								
	知道	曾經用過，認為滿不滿意					資格 不適 用	資格適 用但從 未用過	不知 道
		非常 滿意	還算 滿意	無意 見	不太 滿意	非常不 滿意			
<b>總計</b>	<b>79.5</b>	<b>6.6</b>	<b>5.5</b>	<b>17.4</b>	<b>0.5</b>	<b>0.1</b>	<b>43.3</b>	<b>6.1</b>	<b>20.5</b>
<b>父母教育程度</b>									
父歿、父不詳	81.7	23.5	7.0	29.3	-	-	15.9	6.1	18.3
<b>有父親</b>	79.5	6.4	5.5	17.3	0.5	0.1	43.6	6.1	20.5
國小及以下	80.2	10.0	7.1	24.5	1.7	-	36.9	-	19.8
國(初)中	80.6	11.4	7.3	22.7	0.2	-	35.5	3.5	19.4
高中(職)	80.0	6.2	6.2	17.3	0.7	0.2	42.5	6.9	20.0
專科、大學	81.4	4.3	4.0	15.0	0.3	-	51.4	6.3	18.6
研究所以上	82.9	4.1	5.8	16.3	-	1.1	47.8	7.9	17.1
不清楚	68.9	8.2	5.0	16.0	0.4	-	33.0	6.4	31.1
<b>母歿</b>	80.7	7.1	7.1	36.7	-	-	17.7	12.1	19.3
<b>有母親</b>	79.5	6.6	5.5	17.3	0.5	0.1	43.5	6.1	20.5
國小及以下	82.9	7.7	4.3	24.7	3.5	-	42.6	-	17.1
國(初)中	81.7	12.3	9.1	21.7	0.3	-	30.6	7.6	18.3
高中(職)	79.3	6.3	6.9	16.6	0.5	0.2	43.6	5.2	20.7
專科、大學	81.4	5.4	4.0	16.2	0.2	0.1	47.9	7.7	18.6
研究所以上	87.4	4.5	2.4	13.2	-	-	63.4	4.0	12.6
不清楚	69.9	7.4	4.3	18.6	0.8	-	33.9	4.9	30.1
<b>家庭型態</b>									
核心家庭	80.0	5.2	5.5	18.0	0.3	0.1	44.1	6.6	20.0
主幹家庭	81.6	7.3	5.6	14.9	-	-	48.4	5.4	18.4
混合家庭	76.1	6.7	0.7	12.5	-	-	52.4	3.9	23.9
單親家庭	77.9	11.4	6.9	17.6	1.2	0.2	36.1	4.4	22.1
祖孫二代	68.8	15.6	5.1	15.1	-	-	29.9	3.0	31.2
其他	84.6	5.2	-	23.5	4.3	-	28.3	23.2	15.4
<b>平均每月支出(不含學費)</b>									
未滿1,000元	77.6	6.3	4.4	17.7	0.7	-	42.8	5.6	22.4
1,000~1,999元	78.0	5.7	6.3	15.2	-	0.2	44.1	6.5	22.0
2,000~2,999元	82.9	8.6	6.6	10.5	0.2	-	51.7	5.4	17.1
3,000~4,999元	84.3	5.6	5.3	19.4	0.5	-	46.5	7.0	15.7
5,000~9,999元	76.6	5.2	6.0	26.6	0.1	0.5	31.3	6.9	23.4
10,000~19,999元	80.3	10.3	5.3	22.9	3.4	-	32.8	5.7	19.7
20,000元以上	63.0	20.7	-	23.2	-	3.6	12.1	3.5	37.0



表B28 少年對政府提供之少年福利服務之認知及滿意度(續28)

單位：人；%

項目別	弱勢家庭兒童及少年社區照顧服務								
	知道	曾經用過，認為滿不滿意					資格 不適 用	資格適 用但從 未用過	不知 道
		非常 滿意	還算 滿意	無意 見	不太 滿意	非常不 滿意			
<b>總計</b>	<b>78.6</b>	<b>6.2</b>	<b>5.7</b>	<b>17.6</b>	<b>0.3</b>	<b>0.2</b>	<b>42.5</b>	<b>6.1</b>	<b>21.4</b>
<b>父母教育程度</b>									
父歿、父不詳	78.0	19.8	7.0	29.3	-	-	15.9	6.1	22.0
<b>有父親</b>	78.6	6.1	5.7	17.5	0.3	0.2	42.7	6.1	21.4
國小及以下	78.5	8.2	7.1	24.5	1.7	-	36.9	-	21.5
國(初)中	79.1	9.8	7.6	24.0	0.2	-	34.0	3.5	20.9
高中(職)	78.8	5.7	6.9	17.2	0.3	0.3	41.6	6.8	21.2
專科、大學	80.8	4.4	3.9	15.3	0.2	-	50.6	6.3	19.2
研究所以上	82.7	4.6	5.2	16.9	-	1.1	47.0	7.9	17.3
不清楚	68.7	8.2	5.1	15.9	0.4	-	32.4	6.8	31.3
<b>母歿</b>	80.7	7.1	7.1	36.7	-	-	17.7	12.1	19.3
<b>有母親</b>	78.6	6.2	5.7	17.5	0.3	0.2	42.6	6.1	21.4
國小及以下	77.3	4.7	5.6	27.7	-	2.3	37.1	-	22.7
國(初)中	79.7	11.0	9.4	21.9	0.3	-	29.4	7.6	20.3
高中(職)	78.8	5.8	7.0	17.2	0.3	0.2	43.0	5.3	21.2
專科、大學	80.0	5.4	4.2	16.1	0.2	0.1	46.5	7.4	20.0
研究所以上	88.9	4.5	2.4	13.2	-	-	64.9	4.0	11.1
不清楚	70.2	7.1	4.4	18.5	0.8	-	34.2	5.2	29.8
<b>家庭型態</b>									
核心家庭	79.5	4.9	5.7	18.3	0.2	0.2	43.7	6.5	20.5
主幹家庭	79.6	6.9	6.0	14.8	-	-	46.2	5.8	20.4
混合家庭	76.1	6.7	0.7	12.5	-	-	52.4	3.9	23.9
單親家庭	75.5	10.7	6.9	17.9	0.9	0.2	34.6	4.4	24.5
祖孫二代	64.2	13.1	5.1	15.1	-	-	25.4	5.6	35.8
其他	84.6	5.2	-	27.9	-	-	28.3	23.2	15.4
<b>平均每月支出(不含學費)</b>									
未滿1,000元	76.3	5.6	4.7	17.7	0.4	0.2	42.2	5.5	23.7
1,000~1,999元	77.6	5.3	6.6	15.4	-	0.2	43.7	6.5	22.4
2,000~2,999元	82.6	8.3	6.6	10.8	0.2	-	51.1	5.6	17.4
3,000~4,999元	82.0	5.0	5.3	20.4	0.3	-	44.2	6.8	18.0
5,000~9,999元	77.9	5.2	6.8	26.7	0.1	0.5	31.6	6.9	22.1
10,000~19,999元	75.2	11.5	4.1	22.9	2.0	-	29.1	5.7	24.8
20,000元以上	63.0	20.7	-	23.2	-	3.6	12.1	3.5	37.0

表B28 少年對政府提供之少年福利服務之認知及滿意度(續29)

單位：人；%

項目別	弱勢家庭兒童及少年生活扶助								
	知道	曾經用過，認為滿不滿意					資格 不適 用	資格適 用但從 未用過	不知 道
		非常 滿意	還算 滿意	無意 見	不太 滿意	非常不 滿意			
<b>總計</b>	<b>79.4</b>	<b>6.7</b>	<b>5.9</b>	<b>17.4</b>	<b>0.4</b>	<b>0.1</b>	<b>42.9</b>	<b>6.0</b>	<b>20.6</b>
<b>父母教育程度</b>									
父歿、父不詳	78.0	24.2	7.0	29.3	-	-	11.5	6.1	22.0
<b>有父親</b>	79.5	6.5	5.9	17.2	0.4	0.1	43.2	6.0	20.5
國小及以下	80.2	10.8	8.2	26.3	1.7	-	33.2	-	19.8
國(初)中	80.3	11.3	9.4	22.0	0.2	-	33.8	3.5	19.7
高中(職)	79.7	5.7	6.6	17.1	0.7	0.2	42.7	6.8	20.3
專科、大學	81.5	4.6	3.9	15.3	0.2	-	51.3	6.2	18.5
研究所以上	83.8	4.1	6.1	15.9	-	1.1	48.7	7.9	16.2
不清楚	68.8	9.4	4.6	16.2	0.4	-	31.7	6.5	31.2
<b>母歿</b>	80.7	7.1	7.1	36.7	-	-	17.7	12.1	19.3
<b>有母親</b>	79.4	6.7	5.9	17.2	0.4	0.1	43.1	6.0	20.6
國小及以下	83.0	10.9	13.4	24.7	-	-	34.0	-	17.0
國(初)中	79.1	12.2	9.0	20.5	0.7	-	29.0	7.6	20.9
高中(職)	79.7	6.5	7.2	17.0	0.5	0.2	43.2	5.1	20.3
專科、大學	80.7	5.1	4.0	16.3	0.2	0.1	47.5	7.5	19.3
研究所以上	90.9	4.5	4.3	11.2	-	-	66.9	4.0	9.1
不清楚	70.7	7.9	4.0	18.5	0.8	-	34.6	4.9	29.3
<b>家庭型態</b>									
核心家庭	80.1	5.2	5.6	18.0	0.3	0.1	44.2	6.6	19.9
主幹家庭	80.9	6.9	5.6	14.7	0.5	-	47.4	5.8	19.1
混合家庭	77.1	6.7	0.7	13.5	-	-	52.4	3.9	22.9
單親家庭	77.8	13.2	8.3	17.4	1.1	0.2	33.6	3.9	22.2
祖孫二代	59.2	6.1	5.1	15.1	-	-	29.9	3.0	40.8
其他	84.6	5.2	8.6	19.2	-	-	28.3	23.2	15.4
<b>平均每月支出(不含學費)</b>									
未滿1,000元	76.5	6.2	4.7	17.5	0.4	-	42.3	5.4	23.5
1,000~1,999元	77.9	5.5	6.4	15.0	0.3	0.2	44.2	6.5	22.1
2,000~2,999元	83.8	8.6	6.5	10.9	0.4	-	52.0	5.4	16.2
3,000~4,999元	84.4	6.0	5.9	19.6	0.5	-	45.3	7.0	15.6
5,000~9,999元	77.2	5.2	7.1	26.8	0.1	0.5	31.0	6.5	22.8
10,000~19,999元	78.9	11.5	6.2	24.4	2.0	-	29.1	5.7	21.1
20,000元以上	63.0	23.8	2.7	17.4	-	3.6	12.1	3.5	37.0

表B28 少年對政府提供之少年福利服務之認知及滿意度(續30)

單位：人；%

項目別	特殊境遇家庭各項生活扶助								
	知道	曾經用過，認為滿不滿意					資格 不適 用	資格適 用但從 未用過	不知 道
		非常 滿意	還算 滿意	無意 見	不太 滿意	非常不 滿意			
<b>總計</b>	<b>79.6</b>	<b>6.9</b>	<b>6.1</b>	<b>17.4</b>	<b>0.4</b>	<b>0.1</b>	<b>42.7</b>	<b>6.0</b>	<b>20.4</b>
<b>父母教育程度</b>									
父歿、父不詳	78.0	19.8	18.6	20.7	-	-	15.9	3.0	22.0
<b>有父親</b>	79.7	6.7	6.0	17.4	0.4	0.1	43.0	6.0	20.3
國小及以下	82.0	12.1	8.8	25.0	1.7	-	32.8	1.5	18.0
國(初)中	80.8	12.0	9.0	22.4	0.2	-	34.4	2.8	19.2
高中(職)	79.0	5.6	6.6	18.1	0.4	0.2	41.3	6.8	21.0
專科、大學	81.6	4.4	4.1	14.9	0.4	-	51.8	6.2	18.4
研究所以上	83.3	4.6	5.9	15.7	-	1.1	48.1	7.9	16.7
不清楚	71.6	10.8	5.2	15.9	0.4	-	32.3	7.1	28.4
<b>母歿</b>	80.7	7.1	7.1	36.7	-	-	17.7	12.1	19.3
<b>有母親</b>	79.6	6.9	6.1	17.3	0.4	0.1	42.9	6.0	20.4
國小及以下	81.1	9.0	13.4	24.7	-	-	32.2	1.8	18.9
國(初)中	81.0	12.2	7.7	24.0	0.7	-	29.7	6.6	19.0
高中(職)	79.0	6.4	7.5	17.3	0.3	0.2	42.2	5.1	21.0
專科、大學	81.2	5.3	4.5	15.5	0.2	0.1	48.2	7.3	18.8
研究所以上	89.8	5.4	3.4	11.2	-	-	65.8	4.0	10.2
不清楚	72.6	9.2	4.5	17.8	0.8	-	34.8	5.5	27.4
<b>家庭型態</b>									
核心家庭	80.7	5.6	5.9	17.9	0.3	0.1	44.3	6.7	19.3
主幹家庭	78.2	7.8	5.6	14.4	-	-	45.6	4.9	21.8
混合家庭	77.1	5.5	2.9	12.5	-	-	52.4	3.9	22.9
單親家庭	78.3	12.1	8.9	18.4	1.1	0.2	33.9	3.8	21.7
祖孫二代	59.2	6.1	2.3	17.9	-	-	29.9	3.0	40.8
其他	84.6	5.2	-	27.9	-	-	28.3	23.2	15.4
<b>平均每月支出(不含學費)</b>									
未滿1,000元	77.8	6.4	4.8	18.0	0.4	-	42.5	5.6	22.2
1,000~1,999元	77.7	5.1	7.0	15.0	0.1	0.2	43.6	6.8	22.3
2,000~2,999元	83.9	9.0	6.1	11.7	0.4	-	51.2	5.4	16.1
3,000~4,999元	84.6	6.6	6.9	18.6	0.5	-	45.3	6.6	15.4
5,000~9,999元	77.5	5.8	6.4	27.0	0.1	0.5	32.0	5.6	22.5
10,000~19,999元	74.2	10.2	7.5	20.4	2.0	-	28.4	5.7	25.8
20,000元以上	63.0	23.4	-	20.5	-	3.6	12.1	3.5	37.0

表B28 少年對政府提供之少年福利服務之認知及滿意度(續完)

單位：人；%

項目別	其他								不知道
	知道	曾經用過，認為滿不滿意					資格 不適 用	資格適 用但從 未用過	
		非常 滿意	還算 滿意	無意 見	不太 滿意	非常不 滿意			
<b>總計</b>	<b>100.0</b>	<b>50.2</b>	-	-	-	<b>49.8</b>	-	-	-
<b>父母教育程度</b>									
父歿、父不詳	-	-	-	-	-	-	-	-	-
<b>有父親</b>	100.0	50.2	-	-	-	49.8	-	-	-
國小及以下	-	-	-	-	-	-	-	-	-
國(初)中	100.0	-	-	-	-	100.0	-	-	-
高中(職)	100.0	100.0	-	-	-	-	-	-	-
專科、大學	-	-	-	-	-	-	-	-	-
研究所以上	-	-	-	-	-	-	-	-	-
不清楚	-	-	-	-	-	-	-	-	-
<b>母歿</b>	-	-	-	-	-	-	-	-	-
<b>有母親</b>	100.0	50.2	-	-	-	49.8	-	-	-
國小及以下	-	-	-	-	-	-	-	-	-
國(初)中	-	-	-	-	-	-	-	-	-
高中(職)	100.0	50.2	-	-	-	49.8	-	-	-
專科、大學	-	-	-	-	-	-	-	-	-
研究所以上	-	-	-	-	-	-	-	-	-
不清楚	-	-	-	-	-	-	-	-	-
<b>家庭型態</b>									
核心家庭	100.0	-	-	-	-	100.0	-	-	-
主幹家庭	100.0	100.0	-	-	-	-	-	-	-
混合家庭	-	-	-	-	-	-	-	-	-
單親家庭	-	-	-	-	-	-	-	-	-
祖孫二代	-	-	-	-	-	-	-	-	-
其他	-	-	-	-	-	-	-	-	-
<b>平均每月支出(不含學費)</b>									
未滿1,000元	-	-	-	-	-	-	-	-	-
1,000~1,999元	100.0	50.2	-	-	-	49.8	-	-	-
2,000~2,999元	-	-	-	-	-	-	-	-	-
3,000~4,999元	-	-	-	-	-	-	-	-	-
5,000~9,999元	-	-	-	-	-	-	-	-	-
10,000~19,999元	-	-	-	-	-	-	-	-	-
20,000元以上	-	-	-	-	-	-	-	-	-

表B29 少年對性別意識相關內容的同意度

單位：人；%

項目別	總計		我認為爸爸必須為家庭的經濟來源負責						
	樣本數 (人)	百分比	同意	非常 同意	同意	不同 意	不同 音	非常不 同意	無意見 /拒答
<b>總計</b>	<b>2,031</b>	<b>100.0</b>	<b>29.2</b>	<b>6.7</b>	<b>22.5</b>	<b>52.0</b>	<b>38.8</b>	<b>13.2</b>	<b>18.8</b>
<b>性別</b>									
男	1,049	100.0	30.5	7.5	23.1	45.4	33.4	11.9	24.1
女	982	100.0	27.8	5.9	21.9	59.0	44.5	14.5	13.1
<b>年齡別</b>									
12~未滿15歲	932	100.0	28.1	7.1	21.0	49.4	34.0	15.4	22.6
15~未滿18歲	1,099	100.0	30.2	6.4	23.8	54.2	42.9	11.3	15.6
<b>教育程度</b>									
國中	916	100.0	27.8	6.8	21.0	49.8	34.4	15.3	22.4
高中、高職、專科	1,063	100.0	30.0	6.3	23.7	55.1	43.3	11.8	14.9
未就學	52	100.0	38.5	11.5	26.9	26.9	23.1	3.8	34.6
<b>父母婚姻狀況</b>									
結婚，且同住一起	1,669	100.0	28.5	5.8	22.6	53.6	40.6	13.0	17.9
結婚，但不住在一起	92	100.0	27.3	7.1	20.2	52.5	37.0	15.4	20.2
未婚單親	8	100.0	48.8	16.5	32.3	38.8	20.9	17.9	12.4
未婚同居	9	100.0	76.8	23.9	52.9	23.2	13.0	10.2	-
離婚	213	100.0	34.2	11.3	23.0	39.9	29.4	10.5	25.8
一方去世	32	100.0	21.8	8.9	12.9	55.7	28.9	26.8	22.5
父母親雙亡	1	100.0	100.0	100.0	-	-	-	-	-
其他	6	100.0	23.1	12.0	11.2	65.2	17.6	47.6	11.7
<b>身份別</b>									
低收入	65	100.0	36.5	18.5	18.0	42.3	39.2	3.1	21.2
中低收入戶	146	100.0	29.9	6.3	23.7	43.9	29.4	14.4	26.2
領有身心障礙手冊	23	100.0	30.1	8.2	21.9	49.6	46.6	2.9	20.4
領有弱勢兒少生活扶助	18	100.0	27.0	9.8	17.2	55.5	38.5	17.0	17.6
領有弱勢兒少緊急生活扶助	2	100.0	71.9	-	71.9	-	-	-	28.1
領有特殊境遇生活扶助	9	100.0	31.5	8.0	23.5	45.5	28.9	16.6	23.0
以上皆無	1,780	100.0	29.0	6.4	22.6	52.9	39.5	13.5	18.0
<b>地區別</b>									
第一層	201	100.0	31.0	8.4	22.5	47.2	35.8	11.4	21.8
第二層	275	100.0	30.3	9.3	20.9	52.4	37.1	15.4	17.3
第三層	1,503	100.0	28.5	5.8	22.7	53.4	40.0	13.3	18.1
不清楚	52	100.0	38.5	11.5	26.9	26.9	23.1	3.8	34.6

表B29 少年對性別意識相關內容的同意度(續1)

單位：人；%

項目別	我認為媽媽負責照料家庭且扮演感性的角色						
	同意	非常同意	同意	不同意	不同意	非常不同意	無意見/ 拒答
<b>總計</b>	<b>20.6</b>	<b>4.0</b>	<b>16.6</b>	<b>61.2</b>	<b>45.0</b>	<b>16.2</b>	<b>18.3</b>
<b>性別</b>							
男	22.9	4.8	18.1	52.9	39.0	13.9	24.2
女	18.1	3.2	14.9	69.9	51.4	18.5	12.0
<b>年齡別</b>							
12~未滿15歲	19.6	4.1	15.6	59.4	39.8	19.6	21.0
15~未滿18歲	21.4	3.9	17.4	62.6	49.4	13.2	16.0
<b>教育程度</b>							
國中	19.5	4.0	15.4	59.7	40.0	19.7	20.9
高中、高職、專科	21.4	3.9	17.5	63.6	50.0	13.6	15.0
未就學	23.1	5.8	17.3	36.5	30.8	5.8	40.4
<b>父母婚姻狀況</b>							
結婚，且同住一起	21.3	3.7	17.6	62.4	46.1	16.3	16.4
結婚，但不住在一起	13.1	3.1	10.0	65.1	42.7	22.4	21.8
未婚單親	25.6	12.4	13.2	62.1	53.8	8.3	12.4
未婚同居	23.1	23.1	-	76.9	66.6	10.2	-
離婚	19.1	6.1	13.0	49.6	38.6	11.0	31.3
一方去世	12.4	-	12.4	59.2	38.4	20.8	28.4
父母親雙亡	100.0	100.0	-	-	-	-	-
其他	12.0	-	12.0	65.2	12.8	52.4	22.8
<b>身份別</b>							
低收入	21.0	6.2	14.8	55.5	47.2	8.3	23.5
中低收入戶	17.7	3.1	14.6	53.2	36.1	17.0	29.1
領有身心障礙手冊	16.9	8.1	8.7	58.4	53.6	4.8	24.7
領有弱勢兒少生活扶助	46.7	15.3	31.4	35.7	23.4	12.3	17.6
領有弱勢兒少緊急生活扶助	-	-	-	71.9	71.9	-	28.1
領有特殊境遇生活扶助	23.0	15.0	8.0	45.5	28.9	16.6	31.5
以上皆無	20.6	3.7	16.9	62.3	45.7	16.5	17.1
<b>地區別</b>							
第一層	24.0	5.8	18.2	53.3	40.3	13.0	22.8
第二層	21.0	4.8	16.2	63.0	43.6	19.4	15.9
第三層	19.9	3.5	16.4	62.7	46.4	16.3	17.3
不清楚	23.1	5.8	17.3	36.5	30.8	5.8	40.4

表B29 少年對性別意識相關內容的同意度(續2)

單位：人；%

項目別	我認為男生的身體被碰觸沒有關係						
	同意	非常同意	同意	不同意	不同意	非常不同意	無意見/ 拒答
<b>總計</b>	<b>8.9</b>	<b>1.7</b>	<b>7.2</b>	<b>78.9</b>	<b>47.5</b>	<b>31.4</b>	<b>12.2</b>
<b>性別</b>							
男	13.1	3.0	10.1	70.7	45.4	25.4	16.2
女	4.5	0.3	4.2	87.6	49.7	37.9	7.9
<b>年齡別</b>							
12~未滿15歲	8.0	2.1	5.8	78.6	40.7	37.9	13.4
15~未滿18歲	9.8	1.3	8.4	79.2	53.2	26.0	11.1
<b>教育程度</b>							
國中	7.6	2.1	5.5	79.3	41.1	38.2	13.1
高中、高職、專科	10.0	1.2	8.8	79.6	53.5	26.1	10.4
未就學	11.5	5.8	5.8	55.8	34.6	21.2	32.7
<b>父母婚姻狀況</b>							
結婚，且同住一起	9.1	1.7	7.5	79.7	48.4	31.3	11.1
結婚，但不住在一起	10.9	1.7	9.2	73.6	37.7	35.8	15.6
未婚單親	12.4	12.4	-	66.1	27.8	38.4	21.5
未婚同居	-	-	-	100.0	39.4	60.6	-
離婚	7.6	1.6	5.9	76.0	49.7	26.2	16.5
一方去世	3.1	-	3.1	70.2	24.4	45.8	26.7
父母親雙亡	100.0	100.0	-	-	-	-	-
其他	-	-	-	77.2	12.0	65.2	22.8
<b>身份別</b>							
低收入	7.5	-	7.5	79.2	44.4	34.9	13.3
中低收入戶	9.7	1.7	7.9	69.8	38.3	31.5	20.6
領有身心障礙手冊	11.8	-	11.8	78.6	40.5	38.1	9.6
領有弱勢兒少生活扶助	20.8	5.7	15.1	65.4	43.3	22.1	13.8
領有弱勢兒少緊急生活扶助	-	-	-	100.0	-	100.0	-
領有特殊境遇生活扶助	12.6	-	12.6	62.5	22.4	40.1	24.9
以上皆無	8.8	1.7	7.0	79.9	48.6	31.2	11.4
<b>地區別</b>							
第一層	8.4	1.7	6.6	71.4	44.4	27.0	20.3
第二層	6.6	1.0	5.5	82.9	48.6	34.3	10.5
第三層	9.4	1.7	7.7	80.0	48.1	31.9	10.7
不清楚	11.5	5.8	5.8	55.8	34.6	21.2	32.7

表B29 少年對性別意識相關內容的同意度(續3)

單位：人；%

項目別	我認為空服員是女的，機長是男的；護士是女的，醫生是男的；幼稚園老師是女的，大學教授是男的						
	同意	非常同意	同意	不同意	不同意	非常不同意	無意見/ 拒答
<b>總計</b>	<b>6.0</b>	<b>1.5</b>	<b>4.5</b>	<b>81.3</b>	<b>43.2</b>	<b>38.1</b>	<b>12.8</b>
<b>性別</b>							
男	8.7	2.7	6.1	72.9	42.0	30.9	18.3
女	3.0	0.2	2.8	90.1	44.4	45.7	6.9
<b>年齡別</b>							
12~未滿15歲	6.1	1.9	4.2	80.5	39.3	41.1	13.5
15~未滿18歲	5.8	1.1	4.7	81.9	46.5	35.5	12.2
<b>教育程度</b>							
國中	5.8	1.8	3.9	80.6	39.3	41.3	13.7
高中、高職、專科	5.5	0.8	4.7	83.1	46.9	36.2	11.4
未就學	19.2	9.6	9.6	55.8	36.5	19.2	25.0
<b>父母婚姻狀況</b>							
結婚，且同住一起	6.0	1.0	5.0	82.7	44.6	38.1	11.3
結婚，但不住在一起	3.6	2.1	1.5	81.4	34.5	46.9	14.9
未婚單親	12.4	12.4	-	66.1	9.5	56.6	21.5
未婚同居	-	-	-	100.0	41.6	58.4	-
離婚	5.1	2.7	2.4	71.7	40.8	31.0	23.2
一方去世	3.1	-	3.1	77.3	29.7	47.6	19.6
父母親雙亡	100.0	100.0	-	-	-	-	-
其他	59.5	59.5	-	40.5	-	40.5	-
<b>身份別</b>							
低收入	12.5	4.6	7.9	71.1	27.6	43.5	16.4
中低收入戶	5.6	0.6	5.0	70.5	36.5	33.9	23.9
領有身心障礙手冊	8.2	8.2	-	69.1	48.6	20.6	22.7
領有弱勢兒少生活扶助	9.8	9.8	-	76.4	42.1	34.3	13.8
領有弱勢兒少緊急生活扶助	-	-	-	100.0	71.9	28.1	-
領有特殊境遇生活扶助	8.0	8.0	-	81.5	27.0	54.6	10.5
以上皆無	5.8	1.3	4.4	82.6	44.3	38.4	11.6
<b>地區別</b>							
第一層	6.4	-	6.4	70.5	38.0	32.5	23.0
第二層	5.7	2.4	3.3	83.2	40.1	43.0	11.1
第三層	5.5	1.2	4.3	83.2	44.7	38.6	11.3
不清楚	19.2	9.6	9.6	55.8	36.5	19.2	25.0



表B29 少年對性別意識相關內容的同意度(續4)

單位：人；%

項目別	我認為女生較擅長需記憶能力的文組學科						
	同意	非常同意	同意	不同意	不同意	非常不同意	無意見/ 拒答
<b>總計</b>	<b>15.6</b>	<b>2.5</b>	<b>13.1</b>	<b>70.3</b>	<b>41.4</b>	<b>28.9</b>	<b>14.1</b>
<b>性別</b>							
男	16.2	3.5	12.7	64.0	39.5	24.5	19.8
女	14.9	1.3	13.5	77.1	43.4	33.7	8.0
<b>年齡別</b>							
12~未滿15歲	14.4	2.8	11.6	69.4	36.4	32.9	16.3
15~未滿18歲	16.6	2.2	14.4	71.1	45.6	25.5	12.3
<b>教育程度</b>							
國中	14.0	2.8	11.3	69.5	36.3	33.2	16.5
高中、高職、專科	16.8	2.0	14.8	71.7	45.8	25.9	11.6
未就學	19.2	7.7	11.5	57.7	42.3	15.4	23.1
<b>父母婚姻狀況</b>							
結婚，且同住一起	14.9	2.0	12.8	71.9	42.9	29.0	13.2
結婚，但不住在一起	9.1	-	9.1	74.4	41.9	32.5	16.5
未婚單親	36.9	12.4	24.5	41.6	9.5	32.1	21.5
未婚同居	-	-	-	100.0	65.7	34.3	-
離婚	22.1	6.4	15.6	59.5	34.6	24.9	18.4
一方去世	25.1	-	25.1	55.4	16.2	39.2	19.4
父母親雙亡	100.0	100.0	-	-	-	-	-
其他	11.2	11.2	-	41.3	12.0	29.3	47.6
<b>身份別</b>							
低收入	22.2	5.0	17.2	69.6	39.2	30.4	8.2
中低收入戶	14.8	2.4	12.5	63.8	31.9	31.9	21.3
領有身心障礙手冊	12.4	-	12.4	75.3	43.6	31.8	12.2
領有弱勢兒少生活扶助	26.8	5.7	21.2	65.1	52.7	12.3	8.1
領有弱勢兒少緊急生活扶助	-	-	-	100.0	71.9	28.1	-
領有特殊境遇生活扶助	16.6	16.6	-	72.9	35.0	37.9	10.5
以上皆無	15.3	2.3	13.0	70.9	42.1	28.7	13.8
<b>地區別</b>							
第一層	17.8	3.6	14.2	62.1	34.4	27.8	20.1
第二層	15.5	2.6	12.9	73.5	39.8	33.8	11.0
第三層	15.2	2.1	13.1	71.3	42.6	28.6	13.6
不清楚	19.2	7.7	11.5	57.7	42.3	15.4	23.1

表B29 少年對性別意識相關內容的同意度(續5)

單位：人；%

項目別	我認為男生比較喜歡「動態活動」，例如打球						
	同意	非常同意	同意	不同意	不同意	非常不同意	無意見/ 拒答
<b>總計</b>	<b>34.5</b>	<b>6.2</b>	<b>28.3</b>	<b>53.2</b>	<b>32.3</b>	<b>20.9</b>	<b>12.3</b>
<b>性別</b>							
男	37.9	9.5	28.3	44.9	27.9	17.0	17.2
女	30.9	2.6	28.4	62.0	36.9	25.0	7.1
<b>年齡別</b>							
12~未滿15歲	33.4	8.2	25.2	52.9	29.1	23.8	13.7
15~未滿18歲	35.4	4.5	31.0	53.4	35.0	18.4	11.2
<b>教育程度</b>							
國中	33.3	8.1	25.2	52.8	28.9	24.0	13.9
高中、高職、專科	35.6	4.1	31.4	54.0	35.3	18.7	10.5
未就學	34.6	13.5	21.2	42.3	30.8	11.5	23.1
<b>父母婚姻狀況</b>							
結婚，且同住一起	35.1	5.4	29.6	54.0	33.6	20.4	11.0
結婚，但不住在一起	26.7	3.0	23.7	56.8	27.5	29.3	16.5
未婚單親	46.0	23.7	22.3	41.6	17.8	23.8	12.4
未婚同居	23.1	13.3	9.9	76.9	55.9	21.0	-
離婚	33.5	12.3	21.2	47.3	26.6	20.7	19.1
一方去世	35.3	6.3	29.0	42.0	18.4	23.6	22.7
父母親雙亡	100.0	100.0	-	-	-	-	-
其他	28.0	-	28.0	24.5	-	24.5	47.6
<b>身份別</b>							
低收入	36.0	11.0	25.0	55.5	26.4	29.1	8.5
中低收入戶	29.4	7.1	22.3	45.6	20.6	25.0	25.0
領有身心障礙手冊	28.6	10.7	17.9	56.3	34.0	22.3	15.1
領有弱勢兒少生活扶助	66.6	16.1	50.5	25.3	13.0	12.3	8.1
領有弱勢兒少緊急生活扶助	71.9	-	71.9	28.1	-	28.1	-
領有特殊境遇生活扶助	44.0	12.6	31.5	45.5	45.5	-	10.5
以上皆無	34.6	5.7	28.9	53.9	33.5	20.4	11.4
<b>地區別</b>							
第一層	36.5	9.5	27.0	46.8	28.9	17.9	16.7
第二層	32.9	6.2	26.7	57.3	35.4	21.9	9.9
第三層	34.5	5.5	29.1	53.6	32.2	21.4	11.8
不清楚	34.6	13.5	21.2	42.3	30.8	11.5	23.1

表B29 少年對性別意識相關內容的同意度(續6)

單位：人；%

項目別	總計		我認為爸爸必須為家庭的經濟來源負責						
	樣本數 (人)	百分比	同意	非常 同意	同意	不同 意	不同 音	非常不 同意	無意見 /拒答
<b>總計</b>	<b>2,031</b>	<b>100.0</b>	<b>29.2</b>	<b>6.7</b>	<b>22.5</b>	<b>52.0</b>	<b>38.8</b>	<b>13.2</b>	<b>18.8</b>
<b>父母教育程度</b>									
<b>父歿、父不詳</b>	21	100.0	19.1	8.8	10.3	59.7	36.3	23.4	21.2
<b>有父親</b>	2,010	100.0	29.3	6.7	22.7	51.9	38.8	13.1	18.8
國小及以下	57	100.0	31.5	6.9	24.5	46.8	40.7	6.1	21.7
國(初)中	266	100.0	32.4	9.4	23.0	48.9	35.9	13.0	18.7
高中(職)	664	100.0	28.7	6.8	21.9	53.5	40.6	12.9	17.8
專科、大學	644	100.0	29.9	6.4	23.4	54.4	39.9	14.5	15.8
研究所以上	154	100.0	28.9	4.6	24.3	56.6	41.2	15.4	14.5
不清楚	225	100.0	25.8	5.3	20.5	41.6	31.6	9.9	32.6
<b>母歿</b>	14	100.0	34.0	19.7	14.3	38.7	12.1	26.7	27.3
<b>有母親</b>	2,017	100.0	29.2	6.6	22.6	52.1	39.0	13.1	18.7
國小及以下	48	100.0	43.7	16.4	27.2	41.9	37.2	4.7	14.5
國(初)中	185	100.0	33.6	9.5	24.1	45.1	33.7	11.3	21.3
高中(職)	755	100.0	30.2	6.9	23.3	51.1	39.5	11.6	18.7
專科、大學	716	100.0	26.0	5.1	20.9	57.5	42.4	15.1	16.5
研究所以上	74	100.0	18.6	2.5	16.2	65.4	37.1	28.3	16.0
不清楚	238	100.0	32.5	7.5	25.1	42.0	32.1	10.0	25.4
<b>家庭型態</b>									
核心家庭	1,362	100.0	29.1	6.1	23.0	53.1	39.7	13.4	17.8
主幹家庭	233	100.0	28.9	6.5	22.4	55.5	45.6	9.8	15.6
混合家庭	72	100.0	16.0	2.3	13.7	60.7	49.1	11.6	23.2
單親家庭	320	100.0	32.7	10.6	22.1	45.6	30.5	15.1	21.7
祖孫二代	28	100.0	25.7	5.5	20.2	34.2	14.0	20.2	40.1
其他	16	100.0	46.5	9.0	37.5	23.2	23.2	-	30.3
<b>平均每月支出(不含學費)</b>									
未滿1,000元	559	100.0	28.5	6.6	22.0	51.4	35.4	16.0	20.0
1,000~1,999元	467	100.0	31.1	7.3	23.8	52.2	41.9	10.3	16.7
2,000~2,999元	342	100.0	23.2	5.0	18.2	58.2	43.8	14.5	18.6
3,000~4,999元	355	100.0	30.4	5.0	25.3	50.4	35.7	14.7	19.2
5,000~9,999元	210	100.0	31.4	9.3	22.1	51.1	42.8	8.3	17.5
10,000~19,999元	73	100.0	32.5	2.5	30.0	44.8	34.9	9.9	22.7
20,000元以上	25	100.0	47.9	36.4	11.5	23.9	8.7	15.2	28.2

表B29 少年對性別意識相關內容的同意度(續7)

單位：人；%

項目別	我認為媽媽負責照料家庭且扮演感性的角色						
	同意	非常同意	同意	不同意	不同意	非常不同意	無意見/ 拒答
<b>總計</b>	<b>20.6</b>	<b>4.0</b>	<b>16.6</b>	<b>61.2</b>	<b>45.0</b>	<b>16.2</b>	<b>18.3</b>
<b>父母教育程度</b>							
<b>父歿、父不詳</b>	13.6	4.1	9.6	65.2	37.3	27.9	21.2
<b>有父親</b>	20.6	4.0	16.7	61.1	45.1	16.0	18.2
國小及以下	18.4	1.4	17.0	54.9	42.4	12.5	26.7
國(初)中	24.0	6.1	17.9	57.2	44.1	13.1	18.8
高中(職)	21.6	4.0	17.6	61.9	47.3	14.6	16.5
專科、大學	21.0	4.0	17.0	64.9	46.4	18.5	14.1
研究所以上	19.0	2.6	16.3	65.7	46.3	19.4	15.3
不清楚	14.4	2.9	11.5	51.2	35.8	15.4	34.4
<b>母歿</b>	20.4	6.1	14.3	38.7	32.7	6.0	40.9
<b>有母親</b>	20.6	4.0	16.6	61.3	45.1	16.2	18.1
國小及以下	38.2	10.6	27.5	43.5	38.8	4.7	18.4
國(初)中	22.2	5.5	16.8	57.6	44.4	13.2	20.2
高中(職)	23.8	4.6	19.2	59.6	45.9	13.6	16.7
專科、大學	17.5	3.2	14.4	67.0	47.8	19.1	15.5
研究所以上	13.0	-	13.0	73.9	42.1	31.8	13.1
不清楚	17.0	3.0	13.9	52.4	36.8	15.6	30.7
<b>家庭型態</b>							
核心家庭	21.3	3.9	17.4	62.2	46.3	15.9	16.5
主幹家庭	21.6	4.5	17.1	64.6	48.5	16.1	13.7
混合家庭	14.4	-	14.4	66.3	46.1	20.3	19.3
單親家庭	19.1	5.6	13.5	55.1	38.6	16.6	25.8
祖孫二代	10.1	-	10.1	43.3	23.1	20.2	46.6
其他	22.2	-	22.2	47.0	42.3	4.7	30.8
<b>平均每月支出(不含學費)</b>							
未滿1,000元	19.0	3.3	15.7	60.1	41.7	18.4	20.9
1,000~1,999元	19.1	3.8	15.2	64.2	50.6	13.6	16.7
2,000~2,999元	17.9	3.4	14.5	66.1	47.6	18.5	16.0
3,000~4,999元	21.8	2.5	19.3	58.8	42.8	16.1	19.4
5,000~9,999元	24.1	6.4	17.8	60.7	46.8	13.9	15.2
10,000~19,999元	30.6	2.5	28.1	50.4	40.3	10.2	19.0
20,000元以上	44.7	36.4	8.3	27.2	8.7	18.4	28.2

表B29 少年對性別意識相關內容的同意度(續8)

單位：人；%

項目別	我認為男生的身體被碰觸沒有關係						
	同意	非常同意	同意	不同意	不同意	非常不同意	無意見/ 拒答
<b>總計</b>	<b>8.9</b>	<b>1.7</b>	<b>7.2</b>	<b>78.9</b>	<b>47.5</b>	<b>31.4</b>	<b>12.2</b>
<b>父母教育程度</b>							
<b>父歿、父不詳</b>	5.0	5.0	-	78.7	25.5	53.2	16.3
<b>有父親</b>	8.9	1.6	7.4	79.5	48.0	31.5	11.6
國小及以下	7.0	-	7.0	80.4	66.3	14.1	12.6
國(初)中	10.4	1.5	8.9	77.5	46.8	30.7	12.1
高中(職)	9.2	1.5	7.7	79.5	47.0	32.5	11.3
專科、大學	10.4	2.4	7.9	80.8	47.4	33.4	8.8
研究所以上	5.2	0.2	5.0	82.5	50.1	32.4	12.3
不清楚	5.0	0.4	4.6	75.7	48.3	27.4	19.3
<b>母歿</b>	7.8	7.8	-	57.0	23.0	33.9	35.2
<b>有母親</b>	8.9	1.6	7.3	79.6	47.9	31.7	11.5
國小及以下	15.0	2.4	12.6	76.0	54.6	21.4	9.0
國(初)中	8.9	2.3	6.7	75.9	44.4	31.5	15.2
高中(職)	10.5	1.6	8.9	79.2	48.0	31.2	10.2
專科、大學	7.4	1.6	5.8	82.3	49.7	32.7	10.3
研究所以上	6.3	-	6.3	85.4	43.7	41.7	8.3
不清楚	7.8	1.1	6.7	73.9	44.8	29.1	18.3
<b>家庭型態</b>							
核心家庭	8.7	1.8	7.0	80.1	49.1	31.0	11.1
主幹家庭	9.2	0.7	8.6	80.4	47.2	33.3	10.3
混合家庭	9.8	-	9.8	80.0	44.9	35.1	10.2
單親家庭	8.1	1.7	6.4	77.7	44.5	33.1	14.2
祖孫二代	8.5	-	8.5	74.0	30.1	43.9	17.5
其他	31.5	10.7	20.8	44.7	39.1	5.6	23.8
<b>平均每月支出(不含學費)</b>							
未滿1,000元	4.4	1.1	3.3	84.0	45.1	38.9	11.6
1,000~1,999元	9.9	2.3	7.6	80.3	46.4	33.9	9.8
2,000~2,999元	7.0	1.2	5.7	83.8	51.5	32.2	9.3
3,000~4,999元	9.8	0.7	9.1	75.7	49.9	25.8	14.5
5,000~9,999元	14.2	0.8	13.4	74.0	49.9	24.2	11.8
10,000~19,999元	22.6	6.2	16.4	61.2	48.6	12.6	16.2
20,000元以上	19.8	11.2	8.6	55.2	30.1	25.1	25.0

表B29 少年對性別意識相關內容的同意度(續9)

單位：人；%

項目別	我認為空服員是女的，機長是男的；護士是女的，醫生是男的；幼稚園老師是女的，大學教授是男的						
	同意	非常同意	同意	不同意	不同意	非常不同意	無意見/ 拒答
<b>總計</b>	<b>6.0</b>	<b>1.5</b>	<b>4.5</b>	<b>81.3</b>	<b>43.2</b>	<b>38.1</b>	<b>12.8</b>
<b>父母教育程度</b>							
<b>父歿、父不詳</b>	5.0	5.0	-	86.4	23.9	62.5	8.6
<b>有父親</b>	5.6	1.2	4.4	81.9	43.5	38.4	12.5
國小及以下	7.9	4.2	3.7	71.1	46.7	24.5	21.0
國(初)中	8.1	0.6	7.5	76.9	45.3	31.6	15.0
高中(職)	3.8	1.0	2.8	84.8	43.6	41.3	11.3
專科、大學	5.9	0.6	5.3	85.5	44.0	41.5	8.5
研究所以上	4.8	0.8	4.0	84.5	44.4	40.2	10.7
不清楚	7.2	4.1	3.2	68.6	38.7	29.9	24.2
<b>母歿</b>	7.8	7.8	-	57.0	23.0	33.9	35.2
<b>有母親</b>	5.6	1.2	4.4	82.1	43.5	38.6	12.3
國小及以下	4.7	4.7	-	78.8	66.6	12.1	16.5
國(初)中	8.7	1.3	7.4	80.3	39.3	41.1	10.9
高中(職)	5.7	1.0	4.7	82.9	43.2	39.8	11.4
專科、大學	4.5	0.4	4.1	84.5	44.3	40.2	11.0
研究所以上	3.4	-	3.4	86.5	38.9	47.6	10.1
不清楚	7.4	4.3	3.1	71.9	41.7	30.2	20.7
<b>家庭型態</b>							
核心家庭	6.1	0.9	5.2	82.4	44.6	37.7	11.5
主幹家庭	3.9	1.2	2.6	86.9	47.0	39.9	9.3
混合家庭	5.1	4.0	1.0	85.5	40.6	44.8	9.5
單親家庭	3.6	2.0	1.6	78.4	37.1	41.3	17.9
祖孫二代	17.1	-	17.1	53.2	18.3	34.9	29.7
其他	11.6	11.6	-	59.2	47.2	12.0	29.2
<b>平均每月支出(不含學費)</b>							
未滿1,000元	4.6	2.3	2.3	81.9	40.8	41.1	13.5
1,000~1,999元	4.8	0.6	4.2	84.1	43.3	40.8	11.1
2,000~2,999元	5.5	0.5	5.0	85.2	41.5	43.7	9.3
3,000~4,999元	4.1	0.3	3.9	82.2	47.1	35.0	13.7
5,000~9,999元	9.9	1.8	8.1	76.7	49.4	27.3	13.4
10,000~19,999元	10.7	2.7	8.0	72.8	45.0	27.8	16.5
20,000元以上	16.0	7.4	8.6	60.7	16.1	44.6	23.3

表B29 少年對性別意識相關內容的同意度(續10)

單位：人；%

項目別	我認為女生較擅長需記憶能力的文組學科						
	同意	非常同意	同意	不同意	不同意	非常不同意	無意見/ 拒答
<b>總計</b>	<b>15.6</b>	<b>2.5</b>	<b>13.1</b>	<b>70.3</b>	<b>41.4</b>	<b>28.9</b>	<b>14.1</b>
<b>父母教育程度</b>							
<b>父歿、父不詳</b>	31.6	5.0	26.6	59.7	7.3	52.4	8.6
<b>有父親</b>	15.3	2.3	13.0	70.7	41.7	29.1	13.9
國小及以下	8.4	2.0	6.4	72.5	52.3	20.2	19.1
國(初)中	17.2	2.9	14.3	64.3	40.6	23.7	18.5
高中(職)	14.2	2.0	12.2	73.5	42.1	31.4	12.3
專科、大學	17.0	2.9	14.1	72.8	41.5	31.3	10.2
研究所以上	16.8	0.6	16.2	70.2	41.0	29.2	13.0
不清楚	12.4	2.1	10.3	63.6	39.9	23.6	24.0
<b>母歿</b>	31.3	7.8	23.5	33.9	-	33.9	34.7
<b>有母親</b>	15.4	2.3	13.1	70.8	41.6	29.2	13.8
國小及以下	20.3	4.7	15.6	73.0	60.9	12.1	6.7
國(初)中	17.2	5.2	11.9	65.2	38.5	26.7	17.6
高中(職)	14.8	2.2	12.6	72.1	42.6	29.5	13.1
專科、大學	15.4	1.9	13.5	73.2	41.3	31.9	11.4
研究所以上	16.3	0.9	15.4	70.5	42.2	28.3	13.2
不清楚	14.8	1.9	12.8	63.2	37.4	25.7	22.1
<b>家庭型態</b>							
核心家庭	14.7	2.1	12.6	72.3	44.1	28.2	13.0
主幹家庭	16.0	3.3	12.7	70.9	39.0	31.8	13.1
混合家庭	10.7	1.1	9.6	74.9	37.6	37.3	14.4
單親家庭	19.3	3.2	16.0	64.2	34.5	29.7	16.5
祖孫二代	5.9	-	5.9	67.5	24.8	42.7	26.7
其他	52.6	-	52.6	17.9	5.8	12.0	29.6
<b>平均每月支出(不含學費)</b>							
未滿1,000元	12.6	2.2	10.3	71.4	40.3	31.1	16.0
1,000~1,999元	16.8	2.3	14.5	70.4	40.6	29.8	12.8
2,000~2,999元	14.8	2.2	12.6	75.0	39.4	35.6	10.1
3,000~4,999元	15.3	0.7	14.7	71.0	44.7	26.3	13.7
5,000~9,999元	21.2	4.0	17.2	64.9	47.0	17.9	13.9
10,000~19,999元	16.4	5.5	10.9	65.6	41.1	24.5	18.0
20,000元以上	16.0	7.4	8.6	53.3	12.5	40.8	30.7

表B29 少年對性別意識相關內容的同意度(續完)

單位：人；%

項目別	我認為男生比較喜歡「動態活動」，例如打球						
	同意	非常同意	同意	不同意	不同意	非常不同意	無意見/ 拒答
<b>總計</b>	<b>34.5</b>	<b>6.2</b>	<b>28.3</b>	<b>53.2</b>	<b>32.3</b>	<b>20.9</b>	<b>12.3</b>
<b>父母教育程度</b>							
<b>父歿、父不詳</b>	34.3	11.7	22.6	57.1	17.4	39.7	8.6
<b>有父親</b>	34.5	5.9	28.6	53.4	32.5	21.0	12.1
國小及以下	33.0	5.0	28.0	48.3	35.1	13.2	18.7
國(初)中	35.4	6.1	29.3	50.3	33.1	17.2	14.3
高中(職)	34.7	5.9	28.8	54.5	32.1	22.4	10.8
專科、大學	35.2	5.2	30.0	55.8	32.1	23.6	9.0
研究所以上	35.1	4.0	31.2	54.6	37.5	17.1	10.3
不清楚	30.9	9.6	21.3	47.0	29.6	17.4	22.0
<b>母歿</b>	39.0	16.0	23.0	7.7	-	7.7	53.3
<b>有母親</b>	34.5	5.9	28.6	53.7	32.5	21.2	11.8
國小及以下	53.7	15.9	37.8	35.2	24.1	11.1	11.1
國(初)中	30.8	6.2	24.7	53.7	31.3	22.5	15.5
高中(職)	35.6	4.8	30.7	53.1	31.8	21.3	11.4
專科、大學	34.1	4.9	29.3	56.5	34.5	22.0	9.4
研究所以上	30.4	2.3	28.1	62.1	40.5	21.6	7.5
不清楚	32.3	12.0	20.3	48.0	28.6	19.4	19.7
<b>家庭型態</b>							
核心家庭	34.2	5.7	28.5	54.9	35.6	19.3	10.9
主幹家庭	37.5	5.2	32.3	49.6	27.1	22.4	12.9
混合家庭	32.1	2.2	29.9	58.4	27.3	31.1	9.6
單親家庭	33.0	9.0	24.0	49.9	25.3	24.6	17.1
祖孫二代	38.6	-	38.6	57.9	16.7	41.2	3.5
其他	58.4	16.1	42.3	12.0	-	12.0	29.6
<b>平均每月支出(不含學費)</b>							
未滿1,000元	28.6	5.7	22.9	57.6	33.0	24.6	13.8
1,000~1,999元	37.8	6.6	31.2	51.9	31.3	20.6	10.3
2,000~2,999元	31.4	5.4	26.0	58.4	33.3	25.2	10.1
3,000~4,999元	37.7	6.1	31.5	51.1	33.6	17.5	11.2
5,000~9,999元	39.0	4.2	34.9	47.6	35.0	12.6	13.3
10,000~19,999元	41.8	9.9	31.9	41.9	21.8	20.1	16.3
20,000元以上	44.3	11.2	33.2	36.2	12.5	23.6	19.5



表B30 少年對兒童權利認知的贊同度

單位：人；%

項目別	總計		兒童是獨立自主的個體，不是家庭的附屬品，具有自己的生存權						
	樣本數 (人)	百分比	贊同	非常 贊同	有點 贊同	不贊同	不贊 同	非常不 贊同	無意見 /拒答
<b>總計</b>	<b>2,031</b>	<b>100.0</b>	<b>89.3</b>	<b>59.9</b>	<b>29.5</b>	<b>4.1</b>	<b>3.6</b>	<b>0.6</b>	<b>6.5</b>
<b>性別</b>									
男	1,049	100.0	86.3	56.2	30.1	5.1	4.4	0.7	8.7
女	982	100.0	92.6	63.8	28.9	3.2	2.7	0.5	4.2
<b>年齡別</b>									
12~未滿15歲	932	100.0	87.0	57.1	29.9	4.4	3.5	0.9	8.7
15~未滿18歲	1,099	100.0	91.4	62.2	29.2	4.0	3.6	0.4	4.7
<b>教育程度</b>									
國中	916	100.0	87.2	57.5	29.8	4.2	3.5	0.7	8.6
高中、高職、專科	1,063	100.0	91.9	63.2	28.7	4.2	3.7	0.5	3.9
未就學	52	100.0	75.0	34.6	40.4	1.9	1.9	-	23.1
<b>父母婚姻狀況</b>									
結婚，且同住一起	1,669	100.0	90.2	60.2	30.0	4.2	3.5	0.6	5.7
結婚，但不住在一起	92	100.0	83.7	60.2	23.5	3.0	2.2	0.8	13.3
未婚單親	8	100.0	100.0	83.5	16.5	-	-	-	-
未婚同居	9	100.0	100.0	90.1	9.9	-	-	-	-
離婚	213	100.0	83.8	56.3	27.5	5.2	5.2	-	11.0
一方去世	32	100.0	94.2	45.1	49.1	-	-	-	5.8
父母親雙亡	1	100.0	-	-	-	100.0	-	100.0	-
其他	6	100.0	100.0	95.2	4.8	-	-	-	-
<b>身份別</b>									
低收入	65	100.0	82.7	62.0	20.7	8.6	6.0	2.6	8.7
中低收入戶	146	100.0	84.9	50.5	34.4	3.8	3.8	-	11.3
領有身心障礙手冊	23	100.0	87.0	70.9	16.1	7.4	7.4	-	5.5
領有弱勢兒少生活扶助	18	100.0	89.7	69.6	20.1	-	-	-	10.3
領有弱勢兒少緊急生活扶助	2	100.0	100.0	100.0	-	-	-	-	-
領有特殊境遇生活扶助	9	100.0	91.5	81.1	10.5	8.5	8.5	-	-
以上皆無	1,780	100.0	89.9	60.3	29.7	4.0	3.4	0.6	6.0
<b>地區別</b>									
第一層	201	100.0	83.0	52.2	30.7	4.2	4.2	-	12.9
第二層	275	100.0	88.6	64.2	24.5	4.4	3.4	1.1	6.9
第三層	1,503	100.0	90.8	61.0	29.9	4.2	3.6	0.6	5.0
不清楚	52	100.0	75.0	34.6	40.4	1.9	1.9	-	23.1

表B30 少年對兒童權利認知的贊同度(續1)

單位：人；%

項目別	兒童有享有健康照顧服務的權利						
	贊同	非常贊同	有點贊同	不贊同	不贊同	非常不贊同	無意見/ 拒答
總計	93.6	70.3	23.3	1.3	1.0	0.2	5.1
性別							
男	91.3	68.0	23.3	1.7	1.5	0.2	7.0
女	96.1	72.8	23.3	0.8	0.5	0.3	3.1
年齡別							
12~未滿15歲	92.5	68.7	23.8	0.9	0.5	0.5	6.6
15~未滿18歲	94.6	71.7	22.9	1.5	1.5	0.1	3.9
教育程度							
國中	92.7	69.2	23.5	0.8	0.5	0.3	6.5
高中、高職、專科	95.3	72.9	22.4	1.4	1.1	0.2	3.3
未就學	75.0	36.5	38.5	7.7	7.7	-	17.3
父母婚姻狀況							
結婚，且同住一起	94.7	71.2	23.5	1.0	0.8	0.2	4.3
結婚，但不住在一起	91.4	73.1	18.4	1.9	1.9	-	6.6
未婚單親	95.9	83.5	12.4	4.1	4.1	-	-
未婚同居	100.0	90.1	9.9	-	-	-	-
離婚	85.8	61.8	24.0	2.5	2.5	-	11.7
一方去世	94.2	61.5	32.7	-	-	-	5.8
父母親雙亡	-	-	-	100.0	-	100.0	-
其他	100.0	95.2	4.8	-	-	-	-
身份別							
低收入	90.8	69.2	21.7	2.6	-	2.6	6.6
中低收入戶	88.9	55.5	33.4	2.0	2.0	-	9.1
領有身心障礙手冊	90.1	77.1	13.1	4.4	4.4	-	5.5
領有弱勢兒少生活扶助	94.3	74.2	20.1	-	-	-	5.7
領有弱勢兒少緊急生活扶助	100.0	100.0	-	-	-	-	-
領有特殊境遇生活扶助	100.0	66.6	33.4	-	-	-	-
以上皆無	94.1	71.5	22.6	1.2	1.0	0.2	4.8
地區別							
第一層	87.3	60.2	27.1	0.8	0.3	0.4	11.9
第二層	95.2	77.2	18.0	-	-	-	4.8
第三層	94.8	71.6	23.3	1.3	1.1	0.3	3.8
不清楚	75.0	36.5	38.5	7.7	7.7	-	17.3

表B30 少年對兒童權利認知的贊同度(續2)

單位：人；%

項目別	兒童有免於遭受暴力的權利						
	贊同	非常贊同	有點贊同	不贊同	不贊同	非常不贊同	無意見/ 拒答
總計	92.6	75.7	16.9	2.7	1.9	0.7	4.8
性別							
男	90.5	72.2	18.3	3.2	2.3	0.9	6.3
女	94.7	79.4	15.3	2.1	1.6	0.5	3.2
年齡別							
12~未滿15歲	91.5	75.1	16.4	2.7	1.5	1.2	5.8
15~未滿18歲	93.4	76.2	17.2	2.7	2.3	0.4	3.9
教育程度							
國中	91.5	75.3	16.2	2.5	1.5	1.0	6.0
高中、高職、專科	94.2	77.4	16.8	2.6	2.1	0.5	3.1
未就學	76.9	48.1	28.8	5.8	5.8	-	17.3
父母婚姻狀況							
結婚，且同住一起	93.6	76.4	17.2	2.3	1.8	0.5	4.1
結婚，但不住在一起	90.8	78.5	12.4	3.3	1.0	2.3	5.8
未婚單親	100.0	87.6	12.4	-	-	-	-
未婚同居	100.0	90.1	9.9	-	-	-	-
離婚	85.8	70.2	15.6	4.0	4.0	-	10.2
一方去世	85.3	58.6	26.7	8.9	-	8.9	5.8
父母親雙亡	-	-	-	100.0	-	100.0	-
其他	88.0	88.0	-	12.0	-	12.0	-
身份別							
低收入	85.8	70.7	15.1	3.7	-	3.7	10.5
中低收入戶	83.8	62.3	21.5	5.1	3.2	2.0	11.0
領有身心障礙手冊	89.9	65.1	24.7	7.5	4.4	3.2	2.6
領有弱勢兒少生活扶助	90.2	70.1	20.1	4.1	-	4.1	5.7
領有弱勢兒少緊急生活扶助	100.0	100.0	-	-	-	-	-
領有特殊境遇生活扶助	83.5	73.0	10.5	8.0	-	8.0	8.5
以上皆無	93.5	77.0	16.4	2.5	1.9	0.6	4.1
地區別							
第一層	87.7	68.6	19.1	1.7	1.3	0.4	10.6
第二層	92.5	81.8	10.8	3.4	2.0	1.4	4.0
第三層	93.8	76.5	17.3	2.6	1.9	0.7	3.7
不清楚	76.9	48.1	28.8	5.8	5.8	-	17.3

表B30 少年對兒童權利認知的贊同度(續3)

單位：人；%

項目別	兒童之隱私、通訊不得遭受恣意或非法干預，其榮譽與名譽亦不可受非法侵害						
	贊同	非常贊同	有點贊同	不贊同	不贊同	非常不贊同	無意見/ 拒答
<b>總計</b>	<b>91.4</b>	<b>71.8</b>	<b>19.6</b>	<b>2.6</b>	<b>2.1</b>	<b>0.5</b>	<b>6.0</b>
<b>性別</b>							
男	89.6	68.9	20.6	2.7	2.2	0.4	7.7
女	93.3	74.8	18.5	2.5	1.9	0.6	4.2
<b>年齡別</b>							
12~未滿15歲	90.3	71.6	18.7	2.7	1.9	0.8	7.0
15~未滿18歲	92.3	71.9	20.4	2.5	2.3	0.2	5.2
<b>教育程度</b>							
國中	90.6	72.2	18.4	2.4	1.7	0.7	7.0
高中、高職、專科	92.9	72.7	20.2	2.5	2.2	0.3	4.5
未就學	73.1	46.2	26.9	7.7	5.8	1.9	19.2
<b>父母婚姻狀況</b>							
結婚，且同住一起	92.3	72.0	20.4	2.6	2.1	0.5	5.1
結婚，但不住在一起	89.3	76.2	13.1	2.5	0.9	1.6	8.3
未婚單親	100.0	83.5	16.5	-	-	-	-
未婚同居	100.0	90.1	9.9	-	-	-	-
離婚	85.0	67.9	17.0	1.8	1.8	-	13.3
一方去世	87.1	64.5	22.6	7.1	7.1	-	5.8
父母親雙亡	-	-	-	100.0	-	100.0	-
其他	100.0	100.0	-	-	-	-	-
<b>身份別</b>							
低收入	85.9	65.4	20.5	5.1	2.6	2.6	8.9
中低收入戶	84.2	65.4	18.8	3.8	3.8	-	12.0
領有身心障礙手冊	86.0	68.3	17.7	4.4	4.4	-	9.6
領有弱勢兒少生活扶助	94.3	74.2	20.1	-	-	-	5.7
領有弱勢兒少緊急生活扶助	100.0	100.0	-	-	-	-	-
領有特殊境遇生活扶助	85.5	66.6	18.9	14.5	14.5	-	-
以上皆無	92.2	72.6	19.6	2.4	1.9	0.5	5.4
<b>地區別</b>							
第一層	85.3	63.6	21.7	2.0	1.6	0.4	12.7
第二層	93.4	75.8	17.7	2.0	1.3	0.7	4.5
第三層	92.5	73.0	19.4	2.6	2.2	0.4	4.9
不清楚	73.1	46.2	26.9	7.7	5.8	1.9	19.2

表B30 少年對兒童權利認知的贊同度(續4)

單位：人；%

項目別	兒童有表達意見及自由參與公共事務的權利						
	贊同	非常贊同	有點贊同	不贊同	不贊同	非常不贊同	無意見/ 拒答
<b>總計</b>	<b>88.1</b>	<b>66.3</b>	<b>21.8</b>	<b>5.2</b>	<b>4.0</b>	<b>1.2</b>	<b>6.7</b>
<b>性別</b>							
男	84.4	62.3	22.1	6.7	5.4	1.3	8.9
女	92.1	70.6	21.5	3.5	2.4	1.1	4.4
<b>年齡別</b>							
12~未滿15歲	87.4	67.1	20.3	4.6	3.4	1.2	8.1
15~未滿18歲	88.8	65.7	23.1	5.7	4.5	1.2	5.6
<b>教育程度</b>							
國中	87.7	67.5	20.3	4.2	3.3	0.9	8.1
高中、高職、專科	89.7	66.3	23.4	6.0	4.4	1.5	4.4
未就學	63.5	46.2	17.3	5.8	5.8	-	30.8
<b>父母婚姻狀況</b>							
結婚，且同住一起	89.2	66.3	23.0	5.1	3.9	1.2	5.7
結婚，但不住在一起	85.0	67.1	17.9	6.2	5.4	0.8	8.9
未婚單親	100.0	75.3	24.7	-	-	-	-
未婚同居	100.0	90.1	9.9	-	-	-	-
離婚	80.2	65.1	15.1	6.2	4.6	1.6	13.6
一方去世	94.2	72.3	22.0	-	-	-	5.8
父母親雙亡	-	-	-	100.0	-	100.0	-
其他	52.4	40.5	12.0	-	-	-	47.6
<b>身份別</b>							
低收入	84.3	63.1	21.2	8.4	3.2	5.1	7.3
中低收入戶	82.8	59.7	23.1	2.5	2.5	-	14.7
領有身心障礙手冊	90.1	57.5	32.6	4.4	4.4	-	5.5
領有弱勢兒少生活扶助	90.6	62.1	28.4	3.8	3.8	-	5.7
領有弱勢兒少緊急生活扶助	100.0	100.0	-	-	-	-	-
領有特殊境遇生活扶助	100.0	81.5	18.5	-	-	-	-
以上皆無	88.6	66.9	21.6	5.3	4.2	1.2	6.1
<b>地區別</b>							
第一層	84.1	60.9	23.2	3.7	1.3	2.5	12.2
第二層	88.5	69.1	19.4	5.3	4.5	0.8	6.2
第三層	89.4	67.2	22.2	5.3	4.2	1.1	5.3
不清楚	63.5	46.2	17.3	5.8	5.8	-	30.8

表B30 少年對兒童權利認知的贊同度(續5)

單位：人；%

項目別	總計		兒童是獨立自主的個體，不是家庭的附屬品，具有自己的生存權						
	樣本數 (人)	百分比	贊同	非常 贊同	有點 贊同	不贊同	不贊 同	非常不 贊同	無意見 /拒答
<b>總計</b>	<b>2,031</b>	<b>100.0</b>	<b>89.3</b>	<b>59.9</b>	<b>29.5</b>	<b>4.1</b>	<b>3.6</b>	<b>0.6</b>	<b>6.5</b>
<b>父母教育程度</b>									
<b>父歿、父不詳</b>	21	100.0	87.1	48.8	38.2	4.1	-	4.1	8.9
<b>有父親</b>	2,010	100.0	89.4	60.0	29.4	4.1	3.6	0.6	6.5
國小及以下	57	100.0	79.8	56.2	23.6	5.4	5.4	-	14.8
國(初)中	266	100.0	83.8	51.9	31.9	6.2	6.0	0.2	10.0
高中(職)	664	100.0	91.3	58.5	32.8	3.9	3.3	0.6	4.8
專科、大學	644	100.0	91.4	66.5	24.9	3.9	3.4	0.5	4.7
研究所以上	154	100.0	96.1	67.4	28.6	0.5	-	0.5	3.4
不清楚	225	100.0	82.2	51.0	31.2	5.4	4.3	1.0	12.5
<b>母歿</b>	14	100.0	93.9	30.8	63.1	6.1	-	6.1	-
<b>有母親</b>	2,017	100.0	89.3	60.1	29.2	4.1	3.6	0.5	6.6
國小及以下	48	100.0	77.7	45.6	32.1	10.8	8.5	2.3	11.6
國(初)中	185	100.0	88.7	58.2	30.6	2.1	1.8	0.3	9.2
高中(職)	755	100.0	89.1	59.3	29.8	4.4	4.1	0.3	6.5
專科、大學	716	100.0	92.0	64.4	27.6	3.6	3.0	0.6	4.4
研究所以上	74	100.0	93.3	77.8	15.5	3.0	1.9	1.1	3.7
不清楚	238	100.0	83.4	48.3	35.1	5.6	4.6	1.0	11.0
<b>家庭型態</b>									
核心家庭	1,362	100.0	89.4	59.8	29.6	4.7	4.1	0.7	5.8
主幹家庭	233	100.0	92.6	65.8	26.9	2.5	2.2	0.4	4.8
混合家庭	72	100.0	92.8	56.8	36.0	4.2	2.9	1.3	3.0
單親家庭	320	100.0	87.0	58.0	29.0	3.3	3.1	0.2	9.7
祖孫二代	28	100.0	86.9	55.0	31.9	-	-	-	13.1
其他	16	100.0	68.4	36.0	32.4	-	-	-	31.6
<b>平均每每月支出(不含學費)</b>									
未滿1,000元	559	100.0	88.3	55.2	33.1	3.9	3.1	0.8	7.8
1,000~1,999元	467	100.0	89.5	60.7	28.8	3.6	3.0	0.5	6.9
2,000~2,999元	342	100.0	91.7	60.7	31.1	4.1	3.7	0.4	4.2
3,000~4,999元	355	100.0	91.2	66.3	24.9	4.5	4.3	0.2	4.3
5,000~9,999元	210	100.0	88.4	60.2	28.2	5.2	4.4	0.8	6.4
10,000~19,999元	73	100.0	82.7	55.5	27.2	5.1	5.1	-	12.1
20,000元以上	25	100.0	76.9	55.5	21.4	3.5	-	3.5	19.6

表B30 少年對兒童權利認知的贊同度(續6)

單位：人；%

項目別	兒童有享有健康照顧服務的權利						
	贊同	非常贊同	有點贊同	不贊同	不贊同	非常不贊同	無意見/ 拒答
<b>總計</b>	<b>93.6</b>	<b>70.3</b>	<b>23.3</b>	<b>1.3</b>	<b>1.0</b>	<b>0.2</b>	<b>5.1</b>
<b>父母教育程度</b>							
父歿、父不詳	87.1	52.3	34.8	4.1	-	4.1	8.9
<b>有父親</b>	93.7	70.5	23.2	1.2	1.0	0.2	5.1
國小及以下	89.5	66.5	23.0	-	-	-	10.5
國(初)中	89.6	62.6	27.0	0.4	0.4	-	10.0
高中(職)	93.8	69.5	24.4	1.9	1.6	0.3	4.3
專科、大學	96.1	75.7	20.4	1.2	1.0	0.3	2.6
研究所以上	96.5	79.0	17.4	1.2	1.2	-	2.4
不清楚	90.2	63.0	27.2	0.6	0.3	0.3	9.2
<b>母歿</b>	93.9	63.5	30.3	6.1	-	6.1	-
<b>有母親</b>	93.6	70.3	23.3	1.2	1.0	0.2	5.2
國小及以下	86.0	57.0	29.0	-	-	-	14.0
國(初)中	92.7	63.2	29.4	0.2	0.2	-	7.1
高中(職)	93.4	70.7	22.7	1.6	1.4	0.2	5.0
專科、大學	96.2	75.4	20.8	1.1	0.9	0.2	2.7
研究所以上	95.2	84.2	11.0	1.0	1.0	-	3.7
不清楚	88.5	57.8	30.7	1.4	1.1	0.3	10.1
<b>家庭型態</b>							
核心家庭	94.5	71.0	23.5	1.0	0.8	0.2	4.5
主幹家庭	94.1	73.8	20.4	1.4	1.0	0.4	4.5
混合家庭	93.8	67.1	26.7	4.2	1.7	2.4	2.0
單親家庭	89.3	65.2	24.1	1.9	1.9	-	8.8
祖孫二代	96.9	70.3	26.6	-	-	-	3.1
其他	90.4	74.8	15.6	-	-	-	9.6
<b>平均每月支出(不含學費)</b>							
未滿1,000元	94.0	66.1	27.9	0.9	0.8	0.1	5.1
1,000~1,999元	94.5	73.0	21.5	0.6	0.2	0.4	4.9
2,000~2,999元	96.6	76.0	20.7	0.9	0.9	-	2.5
3,000~4,999元	93.4	73.6	19.8	1.2	1.2	-	5.5
5,000~9,999元	91.5	63.8	27.7	2.4	1.6	0.8	6.1
10,000~19,999元	85.0	63.5	21.5	5.9	5.9	-	9.1
20,000元以上	74.3	62.7	11.6	3.5	-	3.5	22.3

表B30 少年對兒童權利認知的贊同度(續7)

單位：人；%

項目別	兒童有免於遭受暴力的權利						
	贊同	非常贊同	有點贊同	不贊同	不贊同	非常不贊同	無意見/ 拒答
總計	92.6	75.7	16.9	2.7	1.9	0.7	4.8
父母教育程度							
父歿、父不詳	87.1	61.5	25.6	4.1	-	4.1	8.9
有父親	92.6	75.8	16.8	2.7	1.9	0.7	4.7
國小及以下	84.9	69.6	15.2	1.7	1.7	-	13.4
國(初)中	88.1	66.3	21.8	2.9	2.7	0.2	9.0
高中(職)	94.2	75.7	18.6	2.7	2.0	0.7	3.0
專科、大學	94.8	80.9	13.9	2.8	2.1	0.7	2.4
研究所以上	97.1	87.1	10.0	0.5	-	0.5	2.4
不清楚	85.7	66.9	18.8	3.5	1.8	1.7	10.8
母歿	73.2	42.9	30.3	26.8	-	26.8	-
有母親	92.7	75.9	16.8	2.5	1.9	0.6	4.8
國小及以下	86.0	54.3	31.7	-	-	-	14.0
國(初)中	91.4	69.9	21.6	2.8	2.8	-	5.7
高中(職)	92.7	76.4	16.3	2.5	2.0	0.5	4.8
專科、大學	95.6	80.8	14.7	1.8	1.5	0.3	2.6
研究所以上	95.2	89.6	5.6	1.0	-	1.0	3.7
不清楚	85.5	64.6	20.9	5.1	3.3	1.9	9.4
家庭型態							
核心家庭	93.4	76.8	16.6	2.3	1.9	0.5	4.2
主幹家庭	95.6	77.8	17.7	1.9	1.2	0.6	2.6
混合家庭	93.8	76.3	17.5	4.2	1.7	2.4	2.0
單親家庭	88.1	71.1	17.0	3.9	2.3	1.6	8.0
祖孫二代	86.9	63.8	23.0	-	-	-	13.1
其他	66.7	57.5	9.2	18.5	13.8	4.7	14.8
平均每月支出(不含學費)							
未滿1,000元	93.4	75.3	18.1	1.8	0.7	1.0	4.8
1,000~1,999元	93.2	76.1	17.1	1.9	1.5	0.4	4.9
2,000~2,999元	94.3	79.2	15.0	2.5	1.8	0.7	3.3
3,000~4,999元	94.2	78.5	15.8	2.0	2.0	-	3.7
5,000~9,999元	87.7	69.0	18.8	6.6	5.2	1.4	5.7
10,000~19,999元	84.9	67.4	17.5	5.1	4.2	0.9	10.0
20,000元以上	75.7	70.1	5.6	9.5	2.4	7.1	14.8



表B30 少年對兒童權利認知的贊同度(續8)

單位：人；%

項目別	兒童之隱私、通訊不得遭受恣意或非法干預，其榮譽與名譽亦不可受非法侵害						
	贊同	非常贊同	有點贊同	不贊同	不贊同	非常不贊同	無意見/ 拒答
總計	91.4	71.8	19.6	2.6	2.1	0.5	6.0
父母教育程度							
父歿、父不詳	80.8	52.1	28.7	10.3	6.2	4.1	8.9
有父親	91.5	72.0	19.5	2.5	2.0	0.5	6.0
國小及以下	85.5	67.1	18.5	1.7	1.7	-	12.7
國(初)中	87.1	65.4	21.7	1.9	1.9	-	11.0
高中(職)	92.4	72.5	19.8	2.8	2.3	0.4	4.9
專科、大學	93.8	76.1	17.7	2.6	2.2	0.4	3.6
研究所以上	95.7	78.1	17.6	1.5	-	1.5	2.8
不清楚	86.2	63.5	22.7	3.3	2.4	0.9	10.5
母歿	86.7	70.7	16.1	13.3	7.1	6.1	-
有母親	91.4	71.8	19.6	2.5	2.1	0.5	6.1
國小及以下	87.8	60.0	27.7	-	-	-	12.2
國(初)中	88.8	64.6	24.2	3.2	3.2	-	8.0
高中(職)	92.4	72.6	19.8	2.2	1.8	0.4	5.3
專科、大學	93.1	74.8	18.2	2.5	1.9	0.6	4.4
研究所以上	91.8	83.6	8.2	3.6	2.5	1.0	4.7
不清楚	85.9	64.3	21.6	3.2	2.7	0.6	10.9
家庭型態							
核心家庭	92.5	71.5	21.0	2.4	2.1	0.4	5.0
主幹家庭	91.3	74.8	16.6	2.7	1.6	1.1	5.9
混合家庭	92.8	75.7	17.1	4.2	1.7	2.4	3.0
單親家庭	86.7	69.8	16.9	2.5	2.1	0.5	10.8
祖孫二代	93.3	80.4	13.0	3.6	3.6	-	3.1
其他	76.6	59.2	17.3	8.6	8.6	-	14.8
平均每月支出(不含學費)							
未滿1,000元	91.3	71.2	20.1	2.1	1.6	0.4	6.6
1,000~1,999元	90.2	70.5	19.7	2.4	1.8	0.6	7.4
2,000~2,999元	94.4	75.3	19.1	2.9	2.3	0.6	2.7
3,000~4,999元	93.3	76.1	17.3	2.1	2.1	-	4.6
5,000~9,999元	89.5	67.4	22.1	4.3	3.5	0.8	6.1
10,000~19,999元	84.3	60.2	24.1	4.1	3.2	0.9	11.6
20,000元以上	81.7	70.1	11.6	3.5	-	3.5	14.8

表B30 少年對兒童權利認知的贊同度(續完)

單位：人；%

項目別	兒童有表達意見及自由參與公共事務的權利						
	贊同	非常贊同	有點贊同	不贊同	不贊同	非常不贊同	無意見/ 拒答
<b>總計</b>	<b>88.1</b>	<b>66.3</b>	<b>21.8</b>	<b>5.2</b>	<b>4.0</b>	<b>1.2</b>	<b>6.7</b>
<b>父母教育程度</b>							
父歿、父不詳	87.1	64.0	23.0	4.1	-	4.1	8.9
<b>有父親</b>	88.1	66.3	21.8	5.2	4.0	1.2	6.7
國小及以下	73.8	61.1	12.7	11.7	10.1	1.5	14.5
國(初)中	81.9	59.7	22.2	6.4	5.2	1.2	11.7
高中(職)	89.8	65.9	23.9	5.4	4.4	1.0	4.8
專科、大學	90.9	71.1	19.8	5.2	3.6	1.7	3.9
研究所以上	91.8	73.5	18.3	3.1	2.7	0.5	5.0
不清楚	83.9	58.4	25.5	2.6	1.9	0.6	13.6
<b>母歿</b>	93.9	70.7	23.2	6.1	-	6.1	-
<b>有母親</b>	88.1	66.3	21.8	5.2	4.0	1.2	6.8
國小及以下	85.5	56.6	28.9	2.3	2.3	-	12.2
國(初)中	83.6	65.0	18.6	5.7	5.2	0.5	10.7
高中(職)	88.8	66.1	22.6	5.0	3.7	1.3	6.2
專科、大學	89.3	68.3	21.0	6.2	4.8	1.5	4.5
研究所以上	94.5	82.1	12.4	-	-	-	5.5
不清楚	84.4	58.8	25.6	4.1	3.1	1.0	11.5
<b>家庭型態</b>							
核心家庭	89.3	66.1	23.3	5.0	4.0	1.0	5.6
主幹家庭	89.2	70.7	18.5	4.6	2.7	1.9	6.3
混合家庭	83.8	62.9	20.9	8.9	6.5	2.4	7.3
單親家庭	82.6	66.9	15.7	6.0	4.7	1.3	11.4
祖孫二代	96.9	63.0	33.8	-	-	-	3.1
其他	85.2	31.3	53.9	-	-	-	14.8
<b>平均每月支出(不含學費)</b>							
未滿1,000元	90.0	65.1	24.9	3.1	2.2	0.8	7.0
1,000~1,999元	86.1	66.6	19.5	6.3	4.9	1.4	7.7
2,000~2,999元	90.6	69.1	21.5	5.0	4.3	0.7	4.4
3,000~4,999元	87.9	68.6	19.3	5.9	5.0	0.9	6.2
5,000~9,999元	87.7	61.7	26.1	6.1	4.3	1.8	6.2
10,000~19,999元	81.1	61.7	19.3	8.9	4.5	4.5	10.0
20,000元以上	78.3	70.3	7.9	3.5	-	3.5	18.3