

110年度新北市兒童及少年 生活狀況與福利需求調查

~少年調查報告~

案 號：sab1110001

計畫主持人：陳芬苓 教授

核定文號：新北社兒字第1100448838號

主辦單位：新 北 市 政 府 社 會 局

受託單位：故鄉市場調查股份有限公司

印製日期：中 華 民 國 1 1 1 年 2 月

新 北 市 政 府 社 會 局 編 製

凡例

- 1.本調查資料採用電子計算機處理，因四捨五入關係，故總計數與各細項和之尾數，容或有未能相符。
- 2.本報告所用各種符號之代表意義如下：
 - 「-」表示該交叉格無資料
 - 「0.0」表示百分比小於0.05
- 3.地區別：
 - 高度都市化市鎮：三重區、中和區、永和區、板橋區、新莊區、蘆洲區
 - 中度都市化市鎮：三峽區、土城區、五股區、汐止區、林口區、泰山區、淡水區、深坑區、新店區、樹林區、鶯歌區
 - 一般鄉鎮市區：八里區、石碇區
 - 高齡化市鎮：三芝區、金山區、烏來區
 - 農業市鎮：平溪區、石門區、坪林區、貢寮區、瑞芳區、萬里區、雙溪區
- 4.福利服務中心轄區：
 - 板橋社福中心：板橋區
 - 三重社福中心：三重區
 - 新莊社福中心：新莊區
 - 泰五林社福中心：泰山區、林口區
 - 永和社福中心：永和區
 - 中和社福中心：中和區
 - 文山社福中心：石碇區、深坑區、坪林區、新店區、烏來區
 - 七星社福中心：汐止區
 - 蘆洲社福中心：蘆洲區、八里區、五股區
 - 樹鶯社福中心：樹林區、鶯歌區
 - 北海岸社福中心：淡水區、三芝區、石門區、金山區、萬里區
 - 瑞芳社福中心：雙溪區、瑞芳區、貢寮區、平溪區
 - 土城社福中心：土城區、三峽區
5. 嚴重特殊傳染性肺炎始於108年12月，110年4月開始本土感染擴大，於110年5月15日，中央流行疫情指揮中心召開臨時記者會，升高臺北市、新北市的防疫警戒等級至第三級，並在同年5月19日將全臺灣防疫警戒等級提升至第三級，之後則隨著疫情趨緩，同年7月27日指揮中心將第三級防疫警戒調降至二級。
- 6.少年問卷原訂於110年5月至6月進行並完成調查工作，但因新冠肺炎疫情嚴峻，新北市各級學校於5月18日起全面停課至暑假，故學校共應收回26所，於110年5月底前僅回收15所學校，有11所學校於10月15日才完成回收工作，故會有跨學年之問題產生。於加權時，統計表上年級別以學校回收時少年年級計算之。

目次

提 要	1
第一章 調查目的與方法	4
一、 文獻探討	4
二、 調查目的與用途	24
三、 調查區域範圍與對象	25
四、 調查期間	25
五、 調查方式	25
六、 有效樣本數	26
七、 調查內容	26
八、 抽樣設計	28
第二章 統計分析與推估	34
一、 權數調整	34
二、 統計推估	36
三、 統計分析	37
第三章 調查結果分析	39
第一節 基本資料	39
一、 少年性別	39
二、 教育程度	39
三、 領有的補助(可複選)	40
四、 父母教育程度	40
五、 地區別	41
六、 福利服務中心轄區	41
第二節 少年生活狀況	42
一、 主要照顧者	42
二、 父母工作狀況	43
三、 父母教育程度	45
四、 父母國籍	47

五、	父母婚姻狀況.....	49
六、	家庭組織型態.....	50
七、	少年較常從事之休閒活動項目.....	51
八、	每天參與休閒活動之時數.....	53
九、	最近一週之運動情形.....	54
十、	上網經驗.....	56
十一、	與父母親相處情形.....	69
十二、	少年每月平均補習及才藝學習費用.....	75
十三、	少年每月平均生活開銷(不含學費、補習費).....	76
十四、	少年過去一個月之零用錢(不含三餐及交通費).....	77
十五、	少年零用金主要來源.....	78
十六、	少年每月之主要開銷(正餐及交通費除外)項目.....	79
十七、	少年最近一次寒暑假的安排.....	80
十八、	少年打工經驗.....	81
十九、	校外補習情形.....	84
二十、	少年睡眠時間.....	85
二十一、	過去一年內，少年或少年好朋友曾有的特殊行為經驗.....	87
二十二、	過去一年曾參與之志願服務活動或擔任志工之時數情形.....	89
二十三、	少年曾參與志願服務種類.....	90
二十四、	少年曾參與住家社區附近或校外社團活動之情形.....	91
二十五、	少年對政府已經建立可以參與公共事務決策與討論管道的認知度.....	92
第三節	少年的福利需求及使用情形.....	93
一、	受訪者對政府頒訂各項兒童及少年福利法規的認知度.....	93
二、	受訪少年認為政府應優先提供的少年福利措施.....	94
三、	少年對政府提供少年福利服務之認知及滿意度.....	96
第四節	具備性別意識程度.....	99
第五節	兒童權利贊同度.....	101
第四章	研究發現.....	104
一、	與前次調查結果比較分析.....	104

二、	少年休閒狀況.....	107
三、	少年上網情形.....	108
四、	少年與父母親相處情形.....	109
五、	少年經濟狀況.....	110
六、	少年打工經驗.....	111
七、	少年特殊行為.....	112
八、	志願服務或公共服務工作參與情形.....	112
九、	對少年福利措施的需求和使用情形.....	113
十、	具備性別意識程度.....	114
十一、	兒童權利贊同度.....	115
十二、	都市與偏鄉少年生活狀況、對福利法規、措施認知度、性別意識議題及兒童權利之看法比較.....	116
十三、	未就學少年與在學少年生活狀況、對福利法規、措施認知度、性別意識議題及兒童權利之看法比較.....	118
十四、	各區福利服務中心轄區比較.....	119
第五章	主要建議.....	120
附件一：	專家學者及家長焦點座談會議記錄.....	122
附件二：	調查問卷.....	138
附件三：	參考書目.....	139
附錄一：	統計結果表.....	143

圖目錄

圖3-1 少年性別分布	39
圖3-2 少年教育程度分布	39
圖3-3 少年領有的補助(可複選)	40
圖3-4 父母教育程度	40
圖3-5 少年地區別	41
圖3-6 福利服務中心轄區	41
圖3-7 少年主要照顧者	42
圖3-8 父親工作狀況	43
圖3-9 母親工作狀況	44
圖3-10 父親教育程度	45
圖3-11 母親教育程度	46
圖3-12 父親國籍	47
圖3-13 母親國籍	48
圖3-14 父母婚姻狀況	49
圖3-15 家庭組織型態	50
圖3-16 少年較常從事之休閒活動項目	51
圖3-17 少年每天參與休閒活動之時數	53
圖3-18 少年最近一週之運動情形	54
圖3-19 少年最近一週最常運動的項目(可複選)	55
圖3-20 少年之上網經驗	56
圖3-21 少年曾經在網路上將自己或家人私人資料告訴別人的情形	58
圖3-22 少年曾經瀏覽過註明「未滿十八歲者不可進入」網站的情形	59
圖3-23 少年曾經在沒有大人陪同情況下和網友單獨見面的情形	60
圖3-24 少年曾經下載未獲授權音樂、影片、或圖片等檔案的情形	61
圖3-25 少年曾經在網路上發表攻擊別人言論的情形	62
圖3-26 少年曾經把自己的私密照片傳給朋友或網友情形	63
圖3-27 少年每日平均上網時間	64
圖3-28 少年最常上網做什麼	65
圖3-29 少年網路受害經驗	66
圖3-30 少年網路成癮情形	68

圖3-31 少年與「父親」意見發生不一致原因(可複選).....	69
圖3-32 少年與「母親」意見發生不一致原因(可複選).....	70
圖3-33 少年與「主要照顧者」意見發生不一致原因	71
圖3-34 少年與父母親每日聊天時間	74
圖3-35 少年每月平均補習及才藝學習費用	75
圖3-36 少年每月平均生活開銷(不含學費、補習費).....	76
圖3-37 少年過去一個月之零用錢(不含三餐及交通費).....	77
圖3-38 少年零用金主要來源	78
圖3-39 少年每月之主要開銷(正餐及交通費除外)項目(可複選).....	79
圖3-40 少年最近一次寒暑假的安排.....	80
圖3-41 少年有無打工.....	81
圖3-42 少年工作時間性質.....	82
圖3-43 少年打工的理由	83
圖3-44 少年校外補習情形.....	84
圖3-45 少年每日睡眠時間.....	85
圖3-46 少年過去一年擔任志工之時數情形.....	89
圖3-47 少年曾參與志願服務種類(可複選).....	90
圖3-48 少年曾參與住家社區附近或校外社團活動之情形(可複選).....	91
圖3-49 少年對於政府已經建立可以參與公共事務決策與討論管道之認知度.....	92

表目錄

表1-1 全國及新北市兒童及少年人口數及比例.....	4
表1-2 歷年全國及新北市兒童及少年人口數及比例.....	5
表1-3 新北市兒童及少年人口數.....	6
表1-4 新北市兒童/少年相關之福利服務.....	10
表1-5 新北市未就學少年各單位問卷發放份數.....	28
表1-6 新北市國中少年各層應抽學校數.....	30
表1-7 新北市高中(職)、五專前3年少年各層應抽學校數.....	32
表1-8 受訪少年性別分布狀況.....	32
表1-9 受訪少年年級分布狀況.....	33
表1-10 受訪少年依新北市地區別分層分布狀況.....	33
表2-1 國中樣本與母體結構之差異性檢定—地區別分布.....	34
表2-2 國中樣本與母體結構之差異性檢定—性別.....	34
表2-3 國中樣本與母體結構之差異性檢定—年級.....	35
表2-4 高中(職)、五專樣本與母體結構之差異性檢定—地區別分布.....	35
表2-5 高中(職)、五專樣本與母體結構之差異性檢定—少年性別.....	36
表2-6 高中(職)、五專樣本與母體結構之差異性檢定—年級.....	36
表3-1 少年上網經驗.....	57
表3-2 少年個人網路使用情形.....	67
表3-3 少年與父母親之互動情形.....	72
表3-4 每天睡眠時間與校外補習情形及上網時間.....	86
表3-5 少年或少年好朋友過去一年內，曾有特殊行為經驗.....	87
表3-6 少年對政府提供少年福利服務之認知及滿意度.....	97
表3-7 具備性別意識程度.....	99
表3-8 對兒童權利的認知.....	102

統計結果表目錄

表B1 少年樣本分配表.....	統計表-B1
表B2 少年之主要照顧者(可複選).....	統計表-B4
表B3 少年父親之工作狀況.....	統計表-B7
表B4 少年母親之工作狀況.....	統計表-B10
表B5 少年父親之教育程度.....	統計表-B13
表B6 少年母親之教育程度.....	統計表-B16
表B7 少年父親之國籍.....	統計表-B19
表B8 少年母親之國籍.....	統計表-B22
表B9 少年父母親之婚姻狀況.....	統計表-B25
表B10 少年之家庭組織型態.....	統計表-B28
表B11 少年較常參與之休閒活動項目.....	統計表-B31
表B12 少年每天參與休閒活動之時數.....	統計表-B55
表B13 少年最近一週之運動情形.....	統計表-B58
表B14 少年上網之經驗情形.....	統計表-B67
表B15 少年與父母(或主要照顧者)意見不一致之原因(可複選).....	統計表-B100
表B16 父母(或主要照顧者)對待少年之方式.....	統計表-B109
表B17 少年與父母親每日聊天時間.....	統計表-B139
表B18 少年每月平均補習及才藝學習費用.....	統計表-B142
表B19 少年每月平均生活開銷金額.....	統計表-B148
表B20 少年過去一個月之零用錢(不含三餐及交通費).....	統計表-B151
表B21 少年零用金之主要來源.....	統計表-B157
表B22 少年每月之主要開銷(正餐及交通費除外)項目(可複選).....	統計表-B160
表B23 少年最近一次寒暑假的安排(可複選).....	統計表-B166
表B24 少年之打工經驗.....	統計表-B169
表B25 少年參加校外補習之情形.....	統計表-B175
表B26 少年每天睡眠時間.....	統計表-B178
表B27 少年或少年朋友過去一年對不當行為之接觸情形.....	統計表-B181
表B28 少年過去一年曾參與之志願服務活動或擔任志工之時數.....	統計表-B196
表B29 少年曾參與之志願服務種類(可複選).....	統計表-B199
表B30 少年曾參與住家社區附近或校外社團活動之情形(可複選).....	統計表-B202

表B31 少年對政府已經建立可以參與公共事務決策與討論管道的認知度.....	統計表-B205
表B32 少年對政府頒訂的各項兒童及少年福利法規之瞭解情形	統計表-B208
表B33 少年認為政府應優先提供之少年福利措施(可複選)	統計表-B223
表B34 少年對政府提供之少年福利服務之認知及滿意度.....	統計表-B232
表B35 少年對性別意識相關內容的同意度.....	統計表-B283
表B36 少年對兒童權利認知的贊同度.....	統計表-B301

提 要

研究緣起

新北市政府透過辦理本計畫調查，蒐集新北市兒童及少年的生活概況以及對於福利措施制定之利用與期望。透過調查結果，可以瞭解變化趨勢，並結合社會脈動，提供具體、精確、切合需要的政策建議給主辦單位。

研究目的

為蒐集新北市未滿18歲兒童少年之家庭狀況、生活狀況、托育及教(養)育問題、遊戲與育樂休閒現況和需求及社會參與情形等事項，以作為未來規劃新北市兒童少年福利政策與服務項目之重要參考，提升兒童及少年之照顧品質與福祉。

研究方法及過程

1. 量化分析：

- (1) 12至未滿15歲國中少年：採自填問卷方式，由教育局網站下載國小名錄，採分層隨機抽樣法，於110年5月至10月進行調查；本次調查有效樣本數為959人。
- (2) 15至未滿18歲高中、高職、五專前三年：採自填問卷方式，由教育局網站下載國小名錄，採分層隨機抽樣法，於110年5月至10月進行調查；；本次調查有效樣本數為996人。
- (3) 未就學少年：由新北市政府社會局聯絡並發文至社福單位，請社工人員協助發放問卷給未就學少年，並請未就學少年自行填答後將交給社工人員，於110年5月至10月進行調查；本次調查有效樣本數為27人。

2. 質化分析：邀請機構代表2位、專家學者1位、學校實務工作者1位、家中有12至未滿18歲家長2位、少年代表2位等共8位人員參與座談會。

重要發現

- 一、 少年休閒狀況：少年最常從事的休閒活動是「電玩遊戲」，每天參與休閒活動之平均時數為3.6小時；最近一週有運動的少年有85.9%，最常運動的項目是「籃球」、「跑步」，平均一週約運動3天，以在學校體育課運動為主。

- 二、 **少年上網情形**：幾乎所有的少年都有上網經驗，每日平均上網時間為4.6小時。最常上網以「看影片」、「聽音樂」居第一，11.4%少年有網路受害經驗，而二成的少年具有高度網路沉迷傾向。
- 三、 **少年與父母親相處情形**：有76.9%的少年父母婚姻狀況為「結婚，且同住在一起」，且有93.6%的少年父親有工作，而母親有工作則有81.8%。少年與父母親平均每天聊天時間為1.5小時。少年與父母的正向互動以曾談「升學或就業的事情」居第一，反向互動則以曾「當我做錯事時，會對我不斷責怪或破口大罵」居第一。和父母親發生意見不一致的主要原因皆以「生活習慣」、「課業與升學問題」及「網路使用」居多。
- 四、 **少年經濟狀況**：少年每月平均生活開銷(不含學費、補習費)為3,276元，而另有補習及才藝學習的費用則約為9,937元。76.6%的少年過去一個月有零用錢，零用錢的主要來源為「父母親或家人供給」，平均為2,364元，大多花費在「吃零食、喝飲料」(正餐及交通費除外)，其次則為「儲蓄」。少年最近一次寒暑假，以「在家」的84.7%比率最高，就補習狀況來看，有41.6%的少年表示有參加校外補習；有參加校外補習者的每週平均天數為3.1天，每週平均時數為9.3小時。
- 五、 **少年打工經驗**：23.1%的少年曾經「有打工」的經驗；有打工少年的工作時間性質，以「寒暑假」的39.6%比率最高，而主要打工理由為「滿足個人慾望」。
- 六、 **少年特殊行為**：少年或其好朋友「有」的特殊行為經驗以「喝酒」最高，「罵髒話或粗話侮辱同學」、「考試作弊」、「瀏覽色情網站、光碟」居第二。
- 七、 **志願服務或公共服務工作參與情形**：3成2的少年過去一年「有參與」志願服務或公共服務工作，參與時數「未滿8小時」者最多；參與的服務內容則以「社區服務」最高。另外，參與住家社區附近或校外社團活動的少年有47.8%，以「利用社區公共設施從事活動」的35.3%比率最高。
- 八、 **對少年福利措施的需求和使用情形**：少年對政府頒訂各項兒童及少年福利法規的認知度，以「兒童及少年性剝削防制條例」表示不知道的比率占9.6%最高。政府應優先提供的少年福利措施，以「提供經濟扶助」的66.2%最高，而少年對政府頒訂各項少年福利服務的認知度，以「圖書館」的認知度最高，達9成3。

- 九、**具備性別意識程度**：少年對各項性別意識項目之同意程度，皆以不同意(含非常不同意)的比率較高，而比較各項目不同意的比率，以「空服員是女的，機長是男的；護士是女的，醫生是男的；幼稚園老師是女的，大學教授是男的」之83.1%、「男生的身體被碰觸沒有關係」之80.9%最高。
- 十、**兒童權利贊同度**：少年對對兒童權利各項目的贊同度均在近8成及以上，以「不管每個人的出生背景為何，每位孩子都享有相同被保障的權利(禁止歧視)」的93.1%、「每位孩子可以擁有適當休閒娛樂的機會(遊戲權)」的92.5%、「男孩與女孩享有一樣的權利與義務(禁止歧視)」的92.0%、「我有被健康照顧的權利(生存權)」的91.9%及「每位孩子不會因為性別、宗教、膚色、語言而被嘲笑(禁止歧視)」的91.3%較高。

主要建議

1. 注意單親家庭增加問題，重視單親家庭青少年心理健康的發展。
2. 強化各區運動中心的功能，符合青少年族群需求。
3. 重視後疫情時代，非接觸型青少年活動安排。
4. 加強青少年網路素養，提高安全的網路行為。
5. 開啟特殊網路學習管道，鼓勵中輟學生回到校園。
6. 重視弱勢青少年經濟問題，提供公共打工機會。
7. 重視青少年心理健康，培訓校外專業的心理輔導師。

第一章 調查目的與方法

一、文獻探討

(一)全國兒童及少年人數分佈現況

根據內政部戶政司人口統計資料顯示，109年12月底我國兒童及少年人口數分別為235萬2,964人及126萬3,003人，占總人口數之10.0%、5.4%，共計15.4%，較10年前下降。有鑑於全球先進國家人口出生率均呈逐年下降趨勢，為因應少子化、家庭型態多元變遷，如何提供兒童及少年一個安全、健康且優質的生長環境，已成為國家重要思考方向與施政方針。

由下表得知，新北市0歲至未滿18歲人口共計58萬8,944名，占新北市總人口14.6%，相較全國之15.4%低。

表1-1 全國及新北市兒童及少年人口數及比例

縣市	總人口數	兒童少年人口		兒童(0-未滿12歲)		少年(12-未滿18歲)	
		人數	占總人口百分比%	人數	占總人口百分比%	人數	占總人口百分比%
全國	23,561,236	3,615,967	15.4	2,352,964	10.0	1,263,003	5.4
新北市	4,030,954	588,944	14.6	383,422	9.5	205,522	5.1
臺北市	2,602,418	407,249	15.6	278,885	10.7	128,364	4.9
桃園市	2,268,807	401,225	17.7	266,498	11.7	134,727	5.9
臺中市	2,820,787	478,534	17.0	314,943	11.2	163,591	5.8
臺南市	1,874,917	272,648	14.5	176,619	9.4	96,029	5.1
高雄市	2,765,932	396,979	14.4	255,759	9.2	141,220	5.1
宜蘭縣	453,087	65,655	14.5	41,595	9.2	24,060	5.3
新竹縣	570,775	110,367	19.3	73,525	12.9	36,842	6.5
苗栗縣	542,590	81,484	15.0	51,020	9.4	30,464	5.6
彰化縣	1,266,670	198,249	15.7	126,733	10.0	71,516	5.6
南投縣	490,832	66,102	13.5	40,534	8.3	25,568	5.2
雲林縣	676,873	94,763	14.0	57,098	8.4	37,665	5.6
嘉義縣	499,481	58,656	11.7	34,365	6.9	24,291	4.9
屏東縣	812,658	105,888	13.0	65,220	8.0	40,668	5.0
花蓮縣	324,372	47,015	14.5	30,007	9.3	17,008	5.2
臺東縣	215,261	30,723	14.3	19,015	8.8	11,708	5.4
澎湖縣	105,952	13,514	12.8	8,899	8.4	4,615	4.4
基隆市	367,577	46,734	12.7	29,029	7.9	17,705	4.8
新竹市	451,412	90,646	20.1	61,074	13.5	29,572	6.6
嘉義市	266,005	43,451	16.3	27,138	10.2	16,313	6.1
金門縣	140,597	15,357	10.9	10,346	7.4	5,011	3.6
連江縣	13,279	1,784	13.4	1,240	9.3	544	4.1

資料來源：內政部戶政司，109年12月底單齡人口資料。

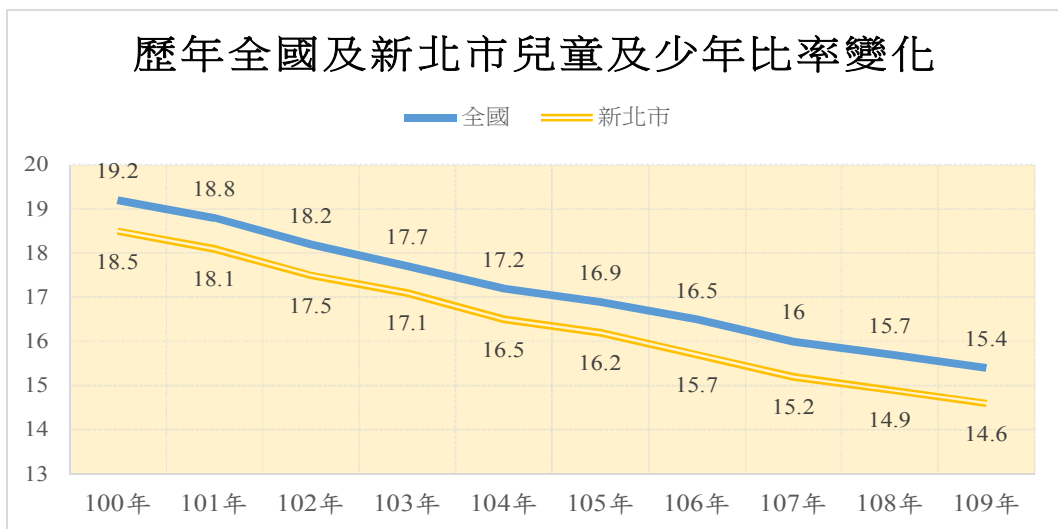
另外，全國未滿18歲之兒童少年人口數呈現逐年下降的趨勢，占總人口數

的比率亦從 19.2%下降至 15.4%；新北市亦由 18.5%降至 14.6%。

表1-2 歷年全國及新北市兒童及少年人口數及比例

年度	全國			新北市		
	兒少人數	總人口數	兒少占比	兒少人數	總人口數	兒少占比
100年	4,469,350	23,224,912	19.2	726,489	3,917,945	18.5
101年	4,380,203	23,315,822	18.8	712,365	3,941,239	18.1
102年	4,258,385	23,373,517	18.2	693,379	3,955,777	17.5
103年	4,149,792	23,433,753	17.7	677,248	3,967,571	17.1
104年	4,043,357	23,492,074	17.2	656,539	3,971,250	16.5
105年	3,987,202	23,539,816	16.9	645,347	3,979,963	16.2
106年	3,900,662	23,571,227	16.5	626,810	3,986,501	15.7
107年	3,778,520	23,588,932	16.0	608,566	3,995,717	15.2
108年	3,702,207	23,603,121	15.7	599,072	4,018,696	14.9
109年	3,615,967	23,561,236	15.4	588,944	4,030,954	14.6

資料來源：內政部戶政司；109年為截至12月底之資料。



資料來源：內政部戶政司，2020/12

圖1-1 歷年全國及新北市兒童及少年比率變化

(二)新北市兒童及少年人數分佈現況

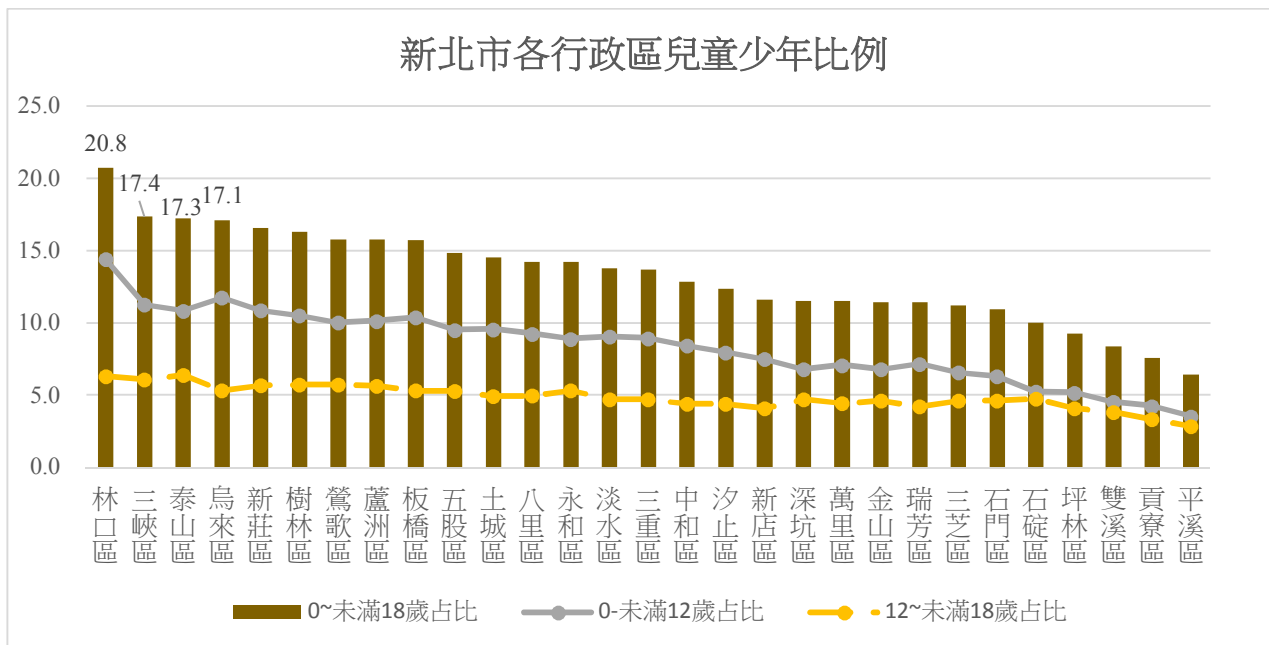
根據內政部戶政司人口統計資料顯示，新北市 0 歲至未滿 18 歲人口共計 58 萬 9,295 人，其中幼兒人數共 18 萬 2,241 人，兒童共計 20 萬 1,156 人，國中生共計 9 萬 8,911 人，高中生共計 10 萬 6,987 人。

表1-3 新北市兒童及少年人口數

行政區	兒童少年 人口總計	幼兒 (0~未滿6歲)	兒童 (6~未滿12歲)	國中 (12~未滿15歲)	高中 (15~未滿18歲)
總計	588,944	182,181	201,241	98,864	106,658
板橋區	87,660	26,552	31,350	14,950	14,808
新莊區	70,029	21,395	24,608	11,953	12,073
中和區	52,803	17,000	17,646	8,161	9,996
三重區	52,708	16,665	17,820	8,551	9,672
新店區	35,293	11,310	11,494	5,661	6,828
土城區	34,596	11,248	11,567	5,661	6,120
蘆洲區	31,905	9,673	10,862	5,354	6,016
永和區	31,334	8,294	11,305	6,100	5,635
樹林區	29,899	9,282	10,046	5,062	5,509
汐止區	25,511	8,020	8,438	4,112	4,941
淡水區	25,327	7,925	8,714	4,165	4,523
林口區	25,162	8,195	9,281	4,050	3,636
三峽區	20,245	6,323	6,815	3,539	3,568
鶯歌區	13,844	4,133	4,658	2,496	2,557
泰山區	13,482	3,756	4,708	2,494	2,524
五股區	13,280	4,281	4,272	2,172	2,555
八里區	5,650	1,870	1,794	851	1,135
瑞芳區	4,446	1,448	1,341	716	941
深坑區	2,738	808	822	479	629
三芝區	2,533	731	755	478	569
萬里區	2,487	816	707	417	547
金山區	2,408	718	712	442	536
石門區	1,255	357	368	221	309
烏來區	1,105	426	336	149	194
貢寮區	896	287	210	158	241
石碇區	749	212	183	134	220
雙溪區	699	197	189	152	161
坪林區	617	181	163	131	142
平溪區	283	78	77	55	73

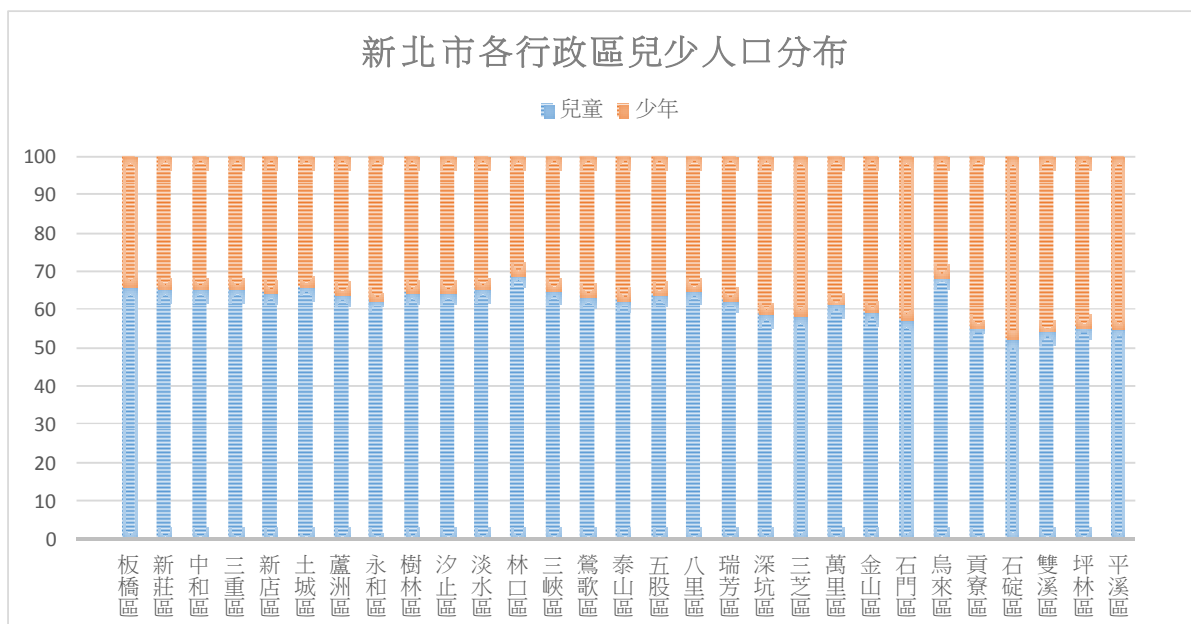
資料來源：內政部戶政司，2020/12

就新北市各行政區兒童少年比例觀察，0~未滿 18 歲者所占比例以林口區 (20.8%)居第一，三峽區(17.3%)、烏來區(17.2%)及泰山區(17.2%)居第二。其中又以林口區及烏來區 0~未滿 12 歲兒童所占比例較高。



資料來源：內政部戶政司，2020/12

圖1-2 新北市各行政區兒童少年比例



資料來源：內政部戶政司，2020/12

圖1-3 新北市各行政區兒少人口分布

(三)新住民學生人數分佈現況

隨著經濟的成長與社會的殤遷，跨國交流成為全球化發展趨勢，這趨勢亦帶動我國新住民 1 及其子女人數的增加，對我國人口結構及國家發展將產生重大的影響，也使新住民子女教育發展議題備受重視(新北市政府主計處，2018)。

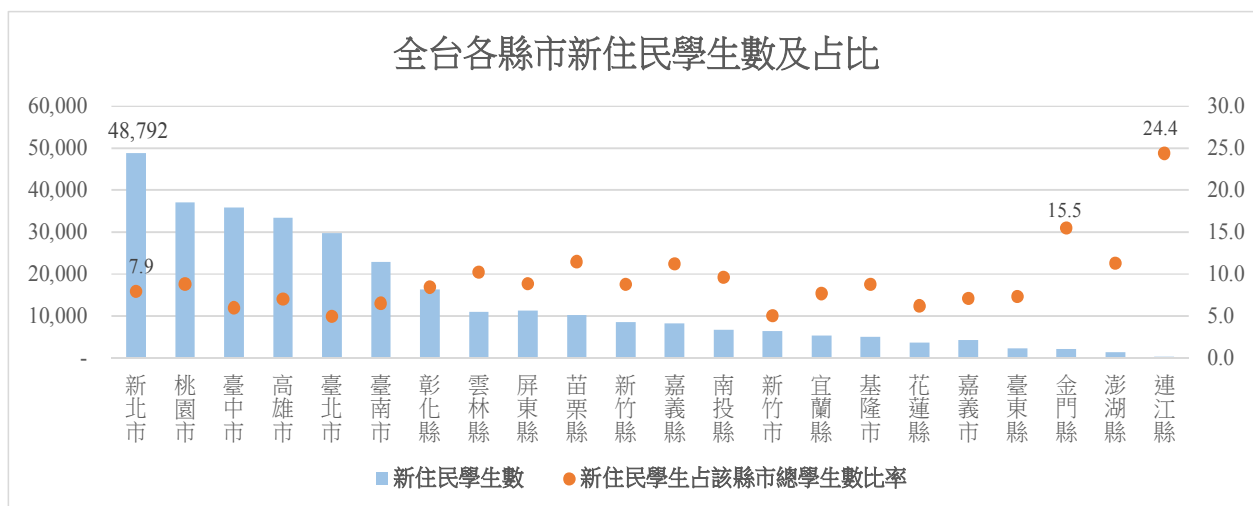
按新住民子女學生分布縣市觀察，以新北市 4.9 萬人(占 15.7%)居首，桃園市 3.7 萬人(占 11.9%)次之，臺中市 3.6 萬人(占 11.5%)再次，六都新住民子女學生合計 20.8 萬人，合占全體新住民子女學生之 66.7%(教育部，2020)。

再觀察新住民子女學生占各該縣市學生總數之比率，連江縣及金門縣因毗鄰大陸地區，致新住民子女學生占學生總數之比率分別為 24.4%及 15.5%，居各縣市前 2 位。新北市比率為 7.9%，六都中居第二位。



資料來源：教育部統計處，2020

圖1-4 108學年新住民子女學生數—按縣市別分



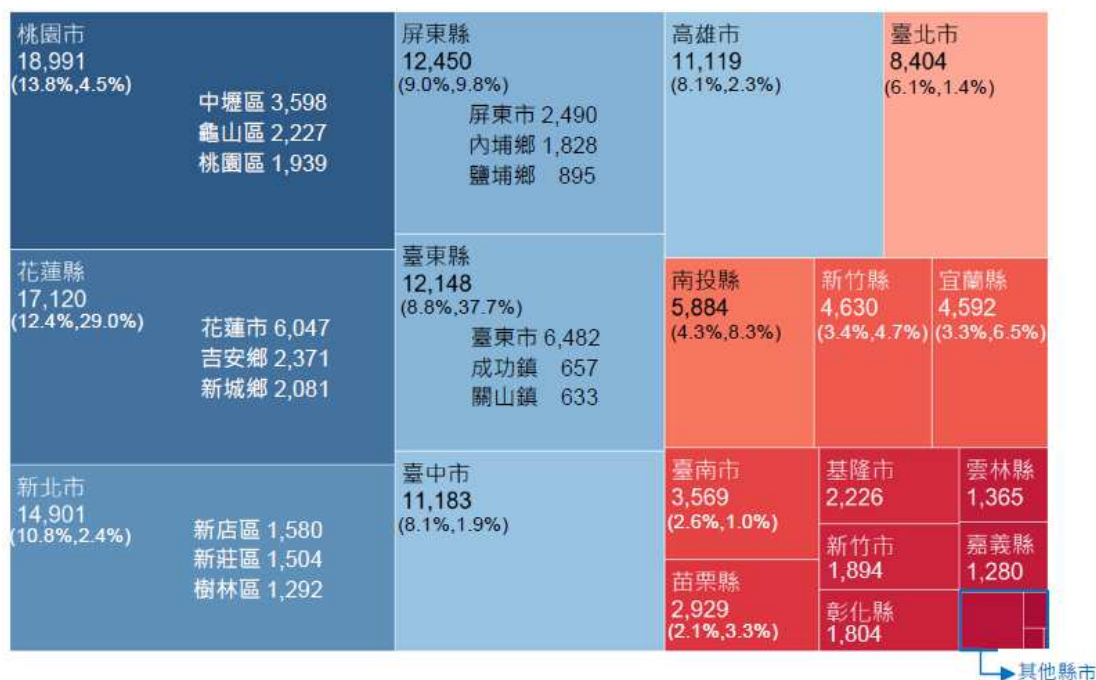
資料來源：教育部統計處，2020

圖1-5 全台各縣市新住民學生數及占比

(四)原住民學生人數分佈現況

提升原住民族的教育水準向為各界關注議題，108 學年各級學校原住民學生(包含幼兒園、國中小、高級中等學校、大專校院等)總數為 13.8 萬人，年增 1 千人，10 學年間增加 1.6 萬人，近 4 學年皆維持於 13.6 萬至 13.8 萬人間。108 學年各級學校原住民學生占全國學生之 3.2%，與 107 學年持平，10 學年間增加 0.8 個百分點(教育部全球資訊網原住民學生概況統計，2020)。

觀察 108 學年原住民學生之縣市分布，以桃園市 1.9 萬人占 13.8%最多，花蓮縣 1.7 萬人占 12.4%次之，**新北市 1.5 萬人占 10.8%再次**；再觀察原住民學生占各該縣市學生比率，以臺東縣 37.7%最高，花蓮縣 29.0%次之，屏東縣 9.8%再次，新北市僅占 2.4%(教育部全球資訊網原住民學生概況統計，2020)。



說明1.括弧內數字分別為原住民學生占全體原住民學生總數比率，占該縣市學生總數比率。
 說明2.右下未列出之其他縣市依序為嘉義市783人、金門縣187人、澎湖縣97人及連江縣21人。
 資料來源：教育部全球資訊網原住民學生概況統計，2020

圖1-6 108學年原住民子女學生數—按縣市別分

(五)新北市兒童及少年福利概況

目前新北市針對兒童及少年所提供的相關的福利服務措施如下：

表1-4 新北市兒童/少年相關之福利服務

新北市兒童及少年福利服務措施	補助/服務內容
福利—針對弱勢家庭	
中低收入戶幼兒就學補助	為減輕弱勢家庭經濟負擔，凡2歲至未滿5歲且具中低收入戶證明之幼兒，即可享有就學補助，提升弱勢幼兒就學機會。
弱勢幼兒教育津貼	為減輕弱勢家庭經濟負擔，凡設籍本市幼兒(學齡於當年度9月1日為2歲以上4歲以下)且具低收入戶、弱勢兒少、特殊境遇家庭及寄養家庭之身分就讀本市立案幼兒園，即可申請教育津貼補助，協助弱勢幼兒就學。
5歲幼兒免學費及經濟弱勢	落實政府免學費教育政策，具體減輕家長育兒

新北市兒童及少年福利服務措施	補助/服務內容
加額補助	負擔，5歲幼兒免學費就學補助比照國中小學生就學免繳學費概念，提供5歲幼兒免學費之學前教育，至低收入、中低收入及家戶年所得新臺幣70萬元以下經濟弱勢家庭，再加額補助其他就學費用，提升5歲幼兒就學機會。
弱勢家庭兒童臨時托育補助	提供設籍新北市弱勢家庭多元化臨時托育服務，並補助弱勢家庭托育費用，以期建構友善托育環境，使兒童獲得妥善照顧。
公立幼兒園弱勢家庭幼生午餐與點心費用	就讀本市公立幼兒園且學齡滿2足歲至入國民小學前(含緩讀生)為弱勢兒少、特殊境遇、身心障礙或發展遲緩、寄養家庭、家庭突發因素致無力支付餐點費用幼兒。
弱勢兒童少年生活扶助	<p>(一) 凡設籍本市未滿18歲之兒童少年，其本人無工作能力且未獲政府其他項目生活扶助或未接受公費收容安置，其家庭總收入按全家人口平均分配，每人每月未超過政府當年度公布最低生活費1.5倍（111年度為新臺幣23,700元），且其不動產（房屋評定價值、土地公告現值）合併不超過新臺幣650萬元，且全家人口之存款本金、有價證券及投資合計不超過80萬元，並有下列情形之一者：1.因父母雙亡、一方監護或一方死亡、失蹤、離婚、重大傷病、因案服刑中，致生活困難無力撫育兒童及少年。2.父母或監護人對兒童及少年有違反本法禁止之行為，經本局委託其他親屬收容。3.非婚生子女且生活遭遇困難之兒童及少年。4.因懷孕或生育而遭遇困境之兒童、少年及其子女。5.其他經評估無力撫育及無扶養義務人或扶養義務人無力維持其生活之兒童及少年。(二)符合申請條件者備齊相關證明文件後逕向戶籍所在地區公所</p>

新北市兒童及少年福利服務措施	補助/服務內容
	提出申請。
弱勢家庭兒童及少年緊急生活扶助	藉由密集之關懷輔導，協助弱勢家庭解決生活危機，促進家庭恢復正常運作，預防兒童及少年受虐情事之發生
新北市醫療補助計畫	1.第一類為設籍本市0-6歲兒童且經本府社會局核定為低收入戶兒童。2.第二類為設籍本市0-6歲兒童且經本府社會局核定為中低收入戶或符合領取中低收入弱勢兒童少年生活扶助資格者。3.第三類為設籍本市0-12歲兒童，且符合衛生福利部公告之罕見疾病或經中央健康保險署核定符合全民健康保險重大傷病範圍者。4.第四類為設籍本市65歲以上且經本府社會局核定為低收入戶老人。
兒童及少年健保費用補助	低收入戶及中低收入戶，戶內18歲以下兒童及少年全額補助全民健康保險費。
弱勢兒童及少年醫療補助	1.全民健康保險未涵蓋之發展遲緩兒童療育訓練費：學齡後（入國小後）之兒童於療育單位、機構及新北市政府核備之外展療育服務定點所做之專業療育項目，全民健康保險不給付或全額自費者，補助其療育訓練費，每人每月最高補助金額為新臺幣5,000元整。 2.住院期間之看護費用、膳食費暨全民健康保險規定應自行負擔之住院之相關費用。
兒童及少年未來教育發展帳戶	為協助經濟弱勢家庭的孩童累積資源，讓他們擁有更好的人生發展機會，藉由政府、經濟弱勢家庭及民間組織共同合作，為孩童設立個人帳戶，家長每年最高存入1萬5,000元，政府就會存入同額款項。
新北市國小低收入戶學童就學補助	為照顧弱勢學生就學，持有「政府單位」發給「低收入戶」證明文件之新北市公立國小學

新北市兒童及少年福利服務措施	補助/服務內容
	生，每生每學期補助新臺幣1,000元整。
低收入戶就學生活補助	<p>一、本府列冊二、三款未滿25歲低收入戶資格之高中（職）以上在學學生（不含就讀空中大學、在職班、學分班、僅於假日上課、遠距教學者、安置身心障礙機構及在學公費生者）每人每月發給就學生活補助費新臺幣6,358元。</p> <p>二、學期間如寒假（2月）及暑假（8月至9月）之補助費，暫緩核撥，俟該學期結束前檢具已註冊完成之學生證明文件送區公所初審，並經本府複審後一併核撥。</p>
教科書補助	<p>一、低收入戶學生：經社政機關核定有案，並持有各直轄市區公所或縣（市）鄉（鎮、市、區）公所核發低收入戶證明之學生。二、原住民學生：其本人戶籍資料之身分註記欄有原住民戳記者。三、身心障礙學生：其領有身心障礙手冊者。四、身心障礙者子女：其父、母或法定監護人領有身心障礙手冊者。</p>
辦理市立高中職暨國民中小學學生午餐補助	<p>一、就讀本市公立高中職暨國民中小學學生。</p> <p>二、學生具有下列其中一項身分者：(一)低收入戶。(二)中低收入戶。(三)學生本人為身心障礙(須領有身心障礙手冊)。(四)學生本人領有弱勢兒童少年生活扶助證明者。(五)家庭突發因素及經導師家庭訪視認定無力支付午餐費者。</p>
身心障礙學生及身心障礙人士子女就學費用減免	<p>一、身心障礙學生：指領有身心障礙手冊或身心障礙證明之學生。二、身心障礙人士子女：指其父母或法定監護人領有身心障礙手冊或身心障礙證明之學生。三、就學費用：指學費、雜費、學分費及學分學雜費。就讀高級中等學校者，並包括實習實驗費。四、身心障礙學生或身心障礙人士子女，就讀國內學校具有學</p>

新北市兒童及少年福利服務措施	補助/服務內容
	籍，於修業年限內，其最近一年度家庭所得總額未超過新臺幣220萬元。五、已依其他規定領取政府提供有關就學費用之補助或減免，及其他與減免就學費用性質相當之給付者，除法令另有規定外，不得重複申請本辦法之減免。六、依據「身心障礙學生及身心障礙人士子女就學費用減免辦法」。
特殊境遇家庭各項扶助	1.緊急生活扶助:按當年度低收入戶每人每月最低生活費用標準一倍核發，每人每次最高補助3個月為原則，同一個案同一事由以補助一次為限。2.法律訴訟補助：最高補助新臺幣5萬元，同一案以補助一次為限。3.傷病醫療補助:(1)本人及六歲以上未滿18歲之子女參加全民健保，最近3月內自行負擔醫療費用超過新臺幣3萬元之部份，最高補助百分之70，每人每年最高補助新臺幣12萬元。(2)未滿6歲之子女，參加全民健保，無力負擔自行負擔之費用者，在健保特約之醫療院所接受門診、急診及住院診治者，每人每年最高補助新臺幣12萬元。4.子女生活津貼:有十五歲以下子女或孫子女者，得申請子女生活津貼。子女生活津貼之核發標準，每一名子女或孫子女每月補助當年度最低工資之十分之一，每年申請一次。
福利—針對一般市民	
生育獎勵金	110年12月31日(含)之前出生之新生兒，其母或父於新生兒出生日應符合下列資格之一，且申請時母或父仍設籍本市者:(一)母或父之一方設籍本市滿10個月以上(僅限設籍新北市)。(二)已設籍本市滿10個月之未婚婦女(僅限設籍新北市)。(三)未設籍本市之未婚婦女，新生兒經

新北市兒童及少年福利服務措施	補助/服務內容
	生父認領登記，且生父設籍符合第一款規定(僅限設籍新北市)。
育有未滿二歲兒童育兒津貼	1.設籍新北市2足歲以下幼兒。2.經直轄市、縣(市)政府依社會救助法審核認定為低收入戶或中低收入戶，或幼兒之父母(或監護人)經稅捐稽徵機關核定之最近一年綜合所得總額合計未達申報標準或綜合所得稅稅率未達20%之家庭。3.未經政府公費安置。4.未同時領取公共化或準公共化托育費用補助。
二歲以上未滿五歲幼兒育兒津貼	本津貼自幼兒滿2歲當月未領有0~2歲育兒津貼或托育補助者，得於滿2歲生日當天起申請，需同時符合以下條件，倘領有0-2歲育兒津貼或托育補助者，將依據衛福部資訊直接審定:一、符合下列條件之幼兒父母雙方或監護人，得請領本津貼:(一)有生理年齡滿二歲至當學年度九月一日前未滿五歲之我國籍幼兒。(二)經稅捐稽徵機關核定最近年度之所得均未達申報標準或合併或單獨申報綜合所得稅稅率未達百分之二十。二、有下列情形之一者，不得依前項規定領取本津貼:(一)幼兒父母或監護人於依法留職停薪期間，領取育嬰留職停薪津貼。(二)幼兒於公立幼兒園、非營利幼兒園、社區(部落)互助教保服務中心、政府機關(構)及公營公司委託辦理之職場互助教保服務中心、特教學校或準公共教保服務機構就讀。(三)幼兒經政府公費安置收容。(四)幼兒滿二歲當月已領取衛生福利部發放之零至二歲幼兒育兒津貼，或該部發放之托育公共、準公共服務補助。前項第一款依法留職停薪期間，屬中華民國一百十年八月一日以後者，幼兒父母或監護人得依第一項規

新北市兒童及少年福利服務措施	補助/服務內容
	定領取本津貼。第二項第二款所定於教保服務機構就讀，包括寒假及暑假期間。本津貼自一百零八學年度(中華民國一百零八年八月一日)起發放。
托育公共及準公共化暨合作聯盟服務費用補助	一、福利說明：須符合下列申報要件，於托育事實發生15日內向兒童送托地所屬居家托育服務中心或托嬰中心申請：(一)未滿2歲兒童送請托育公共及準公共化服務提供者照顧(不含三親等以內照顧)，或滿2歲未滿3歲之幼兒續托前揭合作對象，且未送托公立幼兒園、非營利幼兒園及準公共幼兒園。(二)兒童之父母(或監護人)經稅捐稽徵機關核定之最近1年之綜合所得總額合計未達申報標準或綜合所得稅稅率未達20%者，或政府依社會救助法審核認定為中低收入戶、低收入戶或弱勢家庭。(三)兒童送托日間托育、全日托育、夜間托育等，且每週時數達30小時以上。(四)申報期間，該名兒童未經政府公費安置收容、未領取因照顧該名兒童之未滿2歲兒童育兒津貼或其他政府同性質之津貼。(五)兒童之父母(或監護人)不得指定一對一收托。但發展遲緩、身心障礙、罕見疾病或有其他特殊狀況之兒童，不在此限。
第3胎(含)以上之幼兒掛號費減免之優惠措施	設籍新北市，屬第3胎(含)以上之0-6歲幼兒。至張貼有「新北市嘉惠生育第3胎，0-6歲掛號費減免」標誌及海報之合作醫療院所就醫時，持健保IC卡、「新北市第3胎(含)以上兒童證明卡」或戶口名簿(或戶籍謄本)等證明文件，即可享有不同程度的門、急診掛號費減免優惠。
發展遲緩兒童療育補助	為照顧(疑似)發展遲緩兒童，減少接受服務之障礙，及早接受適當療育，並減輕家庭經濟負擔，

新北市兒童及少年福利服務措施	補助/服務內容
	維持家庭功能，提供療育訓練費與交通補助費用之補助。
身心障礙幼兒教育補助費	就讀本市私立幼兒園(除非營利、準公共幼兒園外)及公私立社福機構，2足歲以上至入國民小學前，經鑑輔會安置就讀之身心障礙(含發展遲緩)幼兒，補助就學費用。
偏遠地區公立幼兒園身心障礙幼兒教育津貼	就讀本市偏遠地區公立幼兒園，經本市鑑輔會議決為身心障礙幼兒者，免付費用。※指雜費、活動費及材料費，另由中央補助學費，本市補助餐點費用。
新住民子女獎助學金申請撥付	本市新住民人數為全臺之冠！這群來到臺灣生活的新住民急須政府投入相關資源，對於新住民子女學習補助相關措施亦值得我們重視。透過獎助學金的發給，以協助清寒新住民子女完成其學業，減輕生活負擔，並對於優秀學生課業表現給予鼓勵，激勵其向上奮發，以爭取更高的榮耀。
急難救助	一、設籍並居住於新北市之市民符合下列情形之一者，請於事實發生日起3個月內檢具相關證明文件向戶籍地區公所申請急難救助：(一)戶內人口死亡無力殮葬。(二)戶內人口發生意外事故致死。(三)戶內人口遭受意外傷害或罹患重病，致生活陷於困境。(四)負擔家庭生計責任者，罹患重病、失業、失蹤、入營服役、入獄服刑或其他原因，無法工作致生活陷於困境者。(五)財產或存款帳戶因遭強制執行、凍結或其他原因未能及時運用，致生活陷於困境。(六)已申請福利項目或保險給付，尚未核准期間生活陷於困境。(七)其他遭遇重大變故，致生活陷於困境，經訪視評估，認定確有救助需要。

新北市兒童及少年福利服務措施	補助/服務內容
設施	
公共托育中心	新北市育有0-2歲幼兒，以家外托育照顧為主之家庭，以平價費用提供日間托育，並視家長需求提供延長托育服務。
親子館	辦理親職教育、兒童健康發展、親子活動、育兒諮詢服務(育兒e點通)、托育資源服務，並結合閱讀起步走及圖書書展等提昇親職能力及親子互動之活動。
玩具銀行	以推廣全齡共玩、環保回收等核心價值出發，以「玩具物流中心」、「行動玩具車」、「玩聚窩旗艦店」等模式提供服務，期望能透過多項資源整合及配送，充實新北市家庭托育資源。
兒童健康發展中心	整合醫療、教育、社會福利服務各項資源，期能自孩子出生起，積極為所有孩子進行健康管理，加強發展篩檢，提高發展遲緩兒童的發現率，並提供家庭支持、早期療育及教育學習等完整及連續性之服務。
少年福利服務中心	針對主動求助、中心自行開發(外展)、社會局或其他機構轉介之少年(包括低功能家庭、未成年未婚懷孕、中輟及非行少年)，進行開案及相關輔導，以持續給予關懷與協助，運用外展服務、個案、團體及社區等工作模式，提供諮詢服務、家庭學校訪視、親職教育、多元社團、寒暑期營隊、正向休閒活動等形式，俾以建置多元性、可近性、支持性之服務網絡，提供少年全方位之關懷與服務。
少年培力園	提供結束安置後暫無居所、租屋困難、缺乏自主生活能力的少年一個短期中途休憩站，並由專業團隊協助其邁向自立生活。
漾青春基地	培育青少年投入公共服務並提供職訓、輔導諮

新北市兒童及少年福利服務措施	補助/服務內容
	詢、求職諮商服務平台針對青少年求職各種協助，從履歷健診、職涯諮詢、面試準備、面試實戰模擬、職場心理諮商、就業核心職能培訓、專業職能培訓至職場見習等服務。
新北市小爸媽個管中心	服務新北市未滿20歲的年輕爸媽們，提供後盾協助年輕爸媽度過困境；增進年輕爸媽的能力進而改善其生活，讓年輕爸媽獲得知識和支持，並提高社會大眾對於未成年懷孕的關注。
高風險家庭服務管理中心	為建構更完整之社會服務網絡，本市特擴大辦理高風險家庭之服務對象，並於100年2月25日成立高風險家庭服務管理中心，由該中心進行案件服務之分級管派與服務狀況追蹤，以建構高風險家庭整合型安全網，另透過各單位主動篩選清查並整合各項資源，提供高風險家庭支持性及整合性的服務。
新北市區域福利服務中心	對於家庭遭遇變故、經濟陷困、或其他因素致家庭發生危機，新北市政府依轄區分配設置區域社會福利服務中心，由社工員針對家庭的問題及需求，運用專業的評估及處遇服務，提供立即性、連續性及完整性的服務，以協助家庭渡過危機。
家庭暴力暨性侵害防治中心	提供遭受家庭暴力、性侵害、兒少保護及遭受性剝削個案各項保護扶助服務，倡導被害人權益，預防案件發生，停止暴力循環。
家事服務中心	就近提供即時的諮詢協談與支持輔導、陪同出庭和社會福利資源轉介等服務，使家事事件當事人在尋求司法途徑時能獲得迅速、便利、完善的支持與服務，並維護未成年子女最佳利益。而藉由司法體系與社會工作專業的結合，共同營造友善司法環境，提供積極正面的扶助

新北市兒童及少年福利服務措施	補助/服務內容
	功能，協助家事事件當事人後續與相關資源接軌，保障應有的福利權益。
服務	
新北市公立幼兒園辦理課後留園服務(18時至19時)	參加公立幼兒園延長(18時至19時)課後留園服務幼生。
新北市公立幼兒園(16時至18時)及非營利幼兒園(17時至19時)辦理課後留園服務	就讀本市公立幼兒園或非營利幼兒園之:1.低收入戶2.中低收入戶、3.家戶年所得30萬以下之5足歲幼兒、4.經濟情況特殊幼兒(含身心障礙(含發展遲緩)幼兒、原住民族幼兒及特殊境遇家庭子女等)。
國小課後照顧	具有低收入戶、身心障礙手冊或經鑑輔會鑑定確認及原住民身分之學生。另經學校評估須扶助之情況特殊生(中低收、弱勢兒少、新希望關懷卡、教養弱勢等)，得減免收費。
夜光天使點燈計畫	由學校認定低收入、單親、失親、隔代教養等經濟弱勢家庭，且下課後無人予以照顧之兒童。
高風險整合型安全網	積極推動「用心網助、平安守護」專案，結合市府社政、警政、戶政、衛政等各網絡局處的力量，擴大關懷18歲以下兒少，將兒少戶籍逕遷於戶政事務所、18歲以下擔任戶長、未成年擔任父母及應入學未入學兒少，納入主動關懷對象。
幸福保衛戰	由超商提供高風險家庭弱勢學童課後飢餓求助及臨時避難所，協助通報並即時提供餐點、資源及服務，使新北市的每個孩子都能在幸福家庭中快樂成長。
幸福晨飽	由學校發放超商早餐券，讓弱勢學生到超商領取餐點，讓學生可以免費吃早餐。
收出養服務	為保障兒童少年最佳利益，結合民間專業社會福利團體，依法經訪視、會談、評估，提出訪

新北市兒童及少年福利服務措施	補助/服務內容
	視調查報告及具體建議，供法院作為裁定收養認可之參考，並針對法院認可或駁回兒童及少年收養之聲請時，為必要之訪視或其他處置，並作成紀錄。
監護權訪視	為保障兒童少年最佳利益，結合民間專業社會福利團體，依據民法第1055條之1、家事事件法第106條之規定，接受法院交辦之兒童少年監護權訪視調查案件，並經訪視、會談、評估，提出訪視調查報告及具體建議，供法院作為裁定監護權歸屬之參考。
弱勢家庭兒童及少年社區照顧服務(小衛星)	透過以「兒少為中心、家庭為核心、社區為基礎」模式，培力社區民間單位以串聯社區資源網絡，社區單位成為第一線的關懷陪伴者，主動發覺兒少需求，並提供相關兒少身心發展的正向活動，例如:課後陪讀、品格教育、才藝課程等；為促進親職功能及親子關係，開辦親職團體講座，親子活動，提升家庭功能。
家外安置	<p>1.寄養家庭 為使家庭發生重大變故，無法生活或父母管教不當，身心受到阻礙創傷之兒童少年，暫時安置於寄養家庭，使其仍可獲得良好照顧、享受家庭溫暖、正常生活，並協助其親生家庭恢復正常，始能使兒童少年於適當時機返家重享天倫。</p> <p>2.親屬安置 為維護兒童及少年最佳利益，避免其因轉換生活環境造成適應困難，且能與原生家庭保持連結，經社工員評估個案家庭狀況與資源網絡，協調相關親屬代為照顧，使安置兒童及少年盡可能留在熟悉的生活系統，以利家庭重建，故</p>

新北市兒童及少年福利服務措施	補助/服務內容
	<p>提供親屬安置補助費用，減輕親屬照顧壓力。</p> <p>3.團體家庭 提供特殊需求之兒童及少年小規模、家庭化及個別化的照顧模式，滿足其多元服務需求，並提高生活品質。</p> <p>4.類家庭 運用新北市政府國有房地釋放為社會住宅，利用該社會住宅之小規模、家庭化及個別化的規模，再行創新規劃類家庭照顧模式，以針對不同需求之兒童及少年積極開發不同的安置型態，因應此時期兒少的安置需求。</p> <p>5.機構安置 家庭發生重大變故，無法生活或父母管教不當，身心受創等之兒童少年，安置於本市境內合法立案之兒童少年安置及教養機構，並定期舉辦聯繫會報、行政訪查、服務報表、機構評鑑及輔導、召開協調或個案會議等，作為瞭解各機構實際運作並妥善管理機制以維護安置兒童少年權益。</p>
兒童及少年保護個案家庭處遇服務	經通報新北市政府家庭暴力暨性侵害防治中心未安置之個案，轉由提供家庭處遇服務以提升家庭功能，降低兒童及少年受虐及安置之風險。
兩性關係諮詢及未婚懷孕處遇服務	<p>1.服務對象：自行求助或經轉介之未成年懷孕少女及其重要他人。</p> <p>2.服務內容：提供未婚懷孕相關的線上專業諮詢服務，包括：法律諮詢、心理諮商、安置、收出養、經濟扶助、情緒疏導、危機處理乃至後續個管等項目。</p>
弱勢兒少主動關懷方案方案(含小戶長、未按時預防接	6歲以下學齡前兒童若未進入托嬰中心、幼兒園就托或就學，生活空間以自家居所為主，較不

新北市兒童及少年福利服務措施	補助/服務內容
種、逕為出生登記等)	易被發現有受虐或未獲適當照顧之情事，為能強化兒少高風險家庭預防性服務措施，應優先針對育有6歲以下學齡前幼童之高風險家庭建立主動關懷機制，以全面篩檢之方式，主動瞭解案家問題，及早介入關懷協助，預防家庭不幸事件之發生。
藥物濫用兒童及少年處遇計畫	針對藥物濫用兒少及其家庭，補助民間單位，運用外展服務、個案、團體及社區等工作模式，提供諮詢服務、家庭學校訪視、親職教育、多元社團、寒暑期營隊、正向休閒活動、培力工作坊等形式，俾以建置多元性、可近性、支持性之服務網絡，提供少年全方位之關懷與服務。另透過課程活動幫助從業人員進行再教育，提升青少年藥物濫用之瞭解，以提升處遇服務品質。
司法後追	針對違規犯過情節輕微的少年或兒童盡量減少司法干預，結合司法、社會福利、教育等資源，具體地將社區處遇的精神與作法導入對微罪少年的司法處置，除協助法院提供少年轉介安置服務外，並對於依少年事件處理法轉介或交付安置之兒童及少年，提供追蹤輔導及必要之福利服務。
少年自立方案	針對結束家外安置及社區弱勢、家庭功能失落，經社工員評估需自立生活協助之少年，補助安置及教養機構或民間團體提供自立生活適應協助服務，由專業社工人員進行訪談評估，協助擬訂個別化自立生活服務計畫，定期訪視少年，協助少年處理就學、就業、租屋及職業訓練等生活議題，並依少年實際需求協助連結心理諮商資源、申請社會救助等經濟補助，或

新北市兒童及少年福利服務措施	補助/服務內容
	提供短期住宿服務。
兒童及少年性剝削防制服務	1.補助性剝削被害兒少中長期安置機構安置費。 2.違反兒童及少年性剝削防制條例行為人，以個別諮商及團體輔導，促進其法律認知及避免再犯。 3.補助民間團體辦理性剝削防制之相關宣導。
新北市國中7年級女生免費子宮頸癌疫苗接種	為了幫助青少女子能及早獲得保護力並遠離子宮頸癌的威脅，衛生福利部提供國中7年級女生免費接種子宮頸癌疫苗。
制度	
兒童及少年代表	為使更多兒童及少年參與公共事務，邀請有興趣之兒少，參與本市辦理之共識培力訓練、定期小組會議、參與公共事務等相關活動。
設置青年事務局	111年1月成立，致力於打造使青年安居樂業的城市，推行多項政策，增進青年軟實力，儲備全球競爭力，並鼓勵青年公共參與，以創新思維與政府一同解決公共議題，使新北市成為青年永續移居之幸福城市。

二、 調查目的與用途

新北市政府透過辦理本計畫調查，蒐集新北市兒童及少年的生活概況以及對於福利措施制定之利用與期望。透過調查結果，可以瞭解變化趨勢，並結合社會脈動，提供具體、精確、切合需要的政策建議給主辦單位。

(一)調查目的：為蒐集新北市十二歲至未滿十八歲兒童之家庭狀況、生活狀況、托育及教（養）育問題、網路使用、與父母互動情形、社會參與情形、性別角色參與問題及對兒童權利的認知，以作為未來規劃本市兒童福利政策之參考依據。

(二)調查用途：作為未來規劃新北市兒童少年福利政策與服務項目之重要參考，

提升兒童及少年之照顧品質與福祉。

三、 調查區域範圍與對象

(一)調查範圍：以新北市29個行政區為調查範圍。

(二)調查對象：

1. 就學少年：原訂問卷調查對象為民國110年3月31日止，就讀並設籍於本市國中、高中(職)/五專前三年之12至未滿18歲少年，後因疫情影響，國中有4所、高中有7所之調查對象為民國110年9月底，就讀並設籍本市國中、高中(職)/五專前三年之12至未滿18歲少年。
2. 未就學少年：由新北市政府社會局協請社工單位提供名單。
3. 少年焦點團體座談會：為了解少年(12歲至未滿18歲)生活狀況及福利需求，故邀請需求面、供給面、學校面及政策規劃面等四方面的專家參與座談會，邀請對象為機構代表2位、專家學者1位、學校實務工作者1位、家中有12至未滿15歲家長1位、家中有15至未滿18歲家長1位、國中少年代表1位、高中少年代表1位，共邀請8位。

四、 調查期間

(一)12至未滿18歲少年：調查期間為110年5月1日至10月31日。

(二)焦點團體：辦理期間為110年12月11日下午2:00~4:00。

五、 調查方式

(一)12~未滿18歲少年：因應防疫需求，經與學校協調聯絡後，調查方式採郵寄問卷給各受查學校方式進行，協請班級導師發放問卷採於教室自填方式給受查學生填寫，最後再由學校聯絡人統一收齊問卷後，寄回承辦單位。

(二)未就學少年：由新北市政府社會局聯絡並發文至社福單位，請社工人員協助發放問卷給未就學少年，並請未就學少年自行填答後將交給社工人員，最後再由社工師統一收齊問卷後，寄回承辦單位。

(三)焦點團體：辦理少年(12歲至未滿18歲)生活狀況及需求探討座談會。

六、有效樣本數

國中少年共寄給 13 所國小 1,201 份，調查共回收 13 所國中問卷，有效樣本為 959 份，抽樣誤差為±3.2%。高中少年共寄給 13 所國小 1,355 份，調查共回收 13 所高中問卷，有效樣本為 996 份，抽樣誤差為±3.1%。未就學少年問卷共給 11 個單位 167 份，調查共回收 7 個單位，有效樣本為 27 份。本次調查實際完成 1,982 份，抽樣誤差為±2.2%。焦點團體座談會實際參與人數為 8 人。

七、調查內容

本次調查之主要項目如下：

(一)12~未滿 18 歲少年：

1. 第一部分：基本資料

包括少年性別、少年年齡、戶籍、身份別及教育程度等。

2. 第二部分：少年之生活狀況

包括主要照顧者、父母婚姻狀況、工作狀況、教育程度及國籍、家屬同住情形、較常參與的三項休閒活動及平均每週參與時間、運動情形、上網經驗、與父母親互動方式、每月平均補習及才藝學習費用及每月生活平均開銷、過去一個月零用錢及零用錢主要來源、每月主要開銷項目、最近一次寒暑假安排、打工經驗、補習狀況、睡眠時間、特殊行為、社會參與狀況、對參與公共事務決策與討論管道的認知度。

3. 第三部分：對少年福利措施的需求和使用情形

包括對政府頒定的各項兒童及少年福利法規認知度、對政府辦理少年少年福利服務與政策之建議與期望對各項政府提供之少年福利福務之認知度及滿意度等。

4. 第四部分：對於性別意識相關內容之同意度

包括性別意識相關內容之同意度等。

5. 第五部分：對兒童權利的認知

包括對兒童權利的贊同度等。

(二)焦點團體座談會：

1. 新北市少年面臨的問題。

- ✓ 新北的少年及其家庭主要面臨哪些困難？如何改善？
- ✓ 以新北的環境與文化特色，您認為不同地區少年福利還需要加強那些以滿足其需求？

2. 新北市少年休閒育樂問題。

- ✓ 疫情期間補習減少，少年在休閒育樂、同學或人際關係、教育升學等方面面臨的問題為何？

3. 新北市少年網路使用問題。

- ✓ 對當前快速發展的生活科技〔如手機、網路、電玩等〕對新北少年的生活與學習影響如何？網路潛在風險增長？(與 106 年相比，少年網路使用時間加長)
- ✓ 疫情期間網課造成網路中輟情形？

4. 新北市少年及其家庭對福利服務的需求。

- ✓ 新北的少年及其家庭在運用當前的少年福利服務有哪些困難，應如何改善？包含志願服務情形。

5. 對新北市未來少年政策的期望。

八、 抽樣設計

(一)母體名冊來源

1. 就學少年：就讀新北市 99 所國中及 72 所高中(職)、五專前 3 年之學生。
2. 未就學少年：由新北市政府社會局與社福單位聯絡後，提供各單位可完成份數。(詳表 1-5)

表1-5 新北市未就學少年各單位問卷發放份數

承辦單位	問卷發放份數
財團法人利伯他茲教育基金會	10
社團法人中華民國更生少年關懷協會	10
台灣冒險學習發展協會	15
財團法人淨化社會文化教育基金會	80
社團法人中華育幼機構兒童關懷協會	4
蘆洲少年福利服務中心	15
汐止少年福利服務中心	8
新店少年福利服務中心	10
新莊少年福利服務中心	5
新北市花漾青春館	5
新北市漾青春基地	5

3. 少年焦點座談會：邀請對象機構代表、專家學者、少年代表等由新北市政府社會局提供名單，學校實務工作者則由故鄉市場調查有限公司協請新北市學生諮商中心介紹輔導老師，家長代表部分則開放民眾報名，再進行人員的篩選。

(二)抽樣方式

1. 國中少年抽樣設計與樣本配置

樣本抽取方式：採三段隨機抽樣法。

第一階段：抽出樣本學校

以就讀新北市99所國中之學生為母體，將新北市行政區參照「2017年

國民健康訪問調查抽樣設計」分層，分層方式主要蒐集各鄉鎮市區的人文區位資料，以集群分析將新北市的29個區分成五種類型(如表1-6)，以做為各地區別內抽樣分層的依據之一。分析時所使用的五個變數分別為：

- (1) 人口密度(人/平方公里)：每平方公里的人口數。
- (2) 65歲以上人口比率(%)：(65歲以上人數/該地人口總數)*100。
- (3) 專科以上教育程度人口比率(%)：(專科以上教育程度人數/該地人口總數)*100。
- (4) 農業人口比率(%)：(農業人數/該地人口總數)*100。
- (5) 每10萬人西醫人數：(西醫人數/該地人口總數)*100,000。

上述1~4個變數的資料來源為2010年人口及住宅普查結果；另一個西醫人數變數的資料來源為衛生福利部2010年醫療機構現況及醫療服務統計量。參考劉等¹(2006)之研究方法將每一變數進行標準化後取其標準化數值進行分析。各變數標準化公式為：

$$z_i = \frac{x_i - \text{mean of } x_i}{\text{Standard Deviation of } x_i}$$

x_i ：各變數之測量值， $i = 1, 2, \dots, 5$

採分層兩階段隨機抽樣法，各層應抽學校數依該層國中學生數按比例配置，共抽出13所國中。

第二階段：抽出樣本班級

樣本學校內，各年級各隨機抽出1個班級。

第三階段：抽出樣本學生

樣本班級內，為方便老師進行問卷調查作業，樣本班級內的學生皆為本次訪問對象。(如表1-6)

¹ 健康管理學刊，第四卷 第一期 民國九十五年六月，1 - 22 頁
劉介宇 國家衛生研究院生物統計與生物資訊研究組
洪永泰 國立台灣大學政治學系
莊義利 行政院衛生署國民健康局人口與健康調查研究中心
陳怡如 國家衛生研究院生物統計與生物資訊研究組
翁文舜 國家衛生研究院生物統計與生物資訊研究組
劉季鑫 國家衛生研究院生物統計與生物資訊研究組
梁廣義 國家衛生研究院生物統計與生物資訊研究組

表1-6 新北市國中少年各層應抽學校數

層別	行政區	學校數	學生數	學生數百分比	抽出學校數	有效樣本數
總計		99	92,271	100.0	13	959
高度都市化市鎮	三重區、中和區、永和區、板橋區、新莊區、蘆洲區	41	54,123	58.7	6	485
中度都市化市鎮	三峽區、土城區、五股區、汐止區、林口區、泰山區、淡水區、深坑區、新店區、樹林區、鶯歌區	43	34,099	37.0	4	271
一般鄉鎮市區	八里區、石碇區	3	1,058	1.1	1	94
高齡化市鎮	三芝區、金山區、烏來區	3	859	0.9	1	62
農業市鎮	平溪區、石門區、坪林區、貢寮區、瑞芳區、萬里區、雙溪區	9	2,132	2.3	1	47

2. 高中(職)、五專前3年少年抽樣設計與樣本配置

樣本抽取方式：採三段隨機抽樣法。

第一階段：抽出樣本學校

以就讀新北市99所國中之學生為母體，將新北市行政區參照「2017年國民健康訪問調查抽樣設計」分層，分層方式主要蒐集各鄉鎮市區的人文區位資料，以集群分析將新北市的29個區分成五種類型(如表1-7)，以做為各地區別內抽樣分層的依據之一。分析時所使用的五個變數分別為：

(6) 人口密度(人/平方公里)：每平方公里的人口數。

(7) 65歲以上人口比率(%)：(65歲以上人數/該地人口總數)*100。

(8) 專科以上教育程度人口比率(%)：(專科以上教育程度人數/該地人口總數)*100。

(9) 農業人口比率(%)：(農業人數/該地人口總數)*100。

(10) 每10萬人西醫人數：(西醫人數/該地人口總數)*100,000。

上述1~4個變數的資料來源為2010年人口及住宅普查結果；另一個西醫人數變數的資料來源為衛生福利部2010年醫療機構現況及醫療服務統計量。參考劉等²(2006)之研究方法將每一變數進行標準化後取其標準化數值進行分析。各變數標準化公式為：

$$z_i = \frac{x_i - \text{mean of } x_i}{\text{Standard Deviation of } x_i}$$

x_i ：各變數之測量值， $i = 1, 2, \dots, 5$

採分層兩階段隨機抽樣法，各層應抽學校數依該層國中學生數按比例配置，共抽出13所國中。

第二階段：抽出樣本班級

樣本學校內，各年級各隨機抽出1個班級。

第三階段：抽出樣本學生

樣本班級內，為方便老師進行問卷調查作業，樣本班級內的學生皆為本次訪問對象。(如表1-7)

²健康管理學刊，第四卷 第一期 民國九十五年六月，1 - 22 頁

劉介宇 國家衛生研究院生物統計與生物資訊研究組

洪永泰 國立台灣大學政治學系

莊義利 行政院衛生署國民健康局人口與健康調查研究中心

陳怡如 國家衛生研究院生物統計與生物資訊研究組

翁文舜 國家衛生研究院生物統計與生物資訊研究組

劉季鑫 國家衛生研究院生物統計與生物資訊研究組

梁廣義 國家衛生研究院生物統計與生物資訊研究組

表1-7 新北市高中(職)、五專前3年少年各層應抽學校數

層別	行政區	學校數	學生數	學生數 百分比	抽出 學校數	有效 樣本數
總計		72	79,062	100.0	13	996
高度都市化市鎮	三重區、中和區、永和區、板橋區、 新莊區、蘆洲區	29	36,148	45.7	5	452
中度都市化市鎮	三峽區、土城區、五股區、汐止區、 林口區、泰山區、淡水區、深坑區、 新店區、樹林區、鶯歌區	35	39,544	50.0	5	385
一般鄉鎮市區	八里區、石碇區	2	824	1.0	1	62
高齡化市鎮	三芝區、金山區、烏來區	1	439	0.6	1	54
農業市鎮	平溪區、石門區、坪林區、貢寮區、 瑞芳區、萬里區、雙溪區	5	2,107	2.7	1	43

(三)實際完成樣本數

本次調查有效樣本 1,982 份(其中國中完成 959 份，占 48.4%；高中完成 996 份，占 50.3%；未就學共完成 27 份，占 1.3%)，國高中少年性別、年級及城鄉分布狀況如表 1-4、表 1-5、表 1-6：

表1-8 受訪少年性別分布狀況

性別		樣本數(人)	行百分比 (%)
總計		2,031	100.0
國中	男	462	48.2
	女	497	51.8
高中(職)、五專前3年	男	593	59.5
	女	403	40.5
未就學	男	19	70.4
	女	8	29.6

表1-9 受訪少年年級分布狀況

年級	樣本數(人)	行百分比 (%)
總計	1,982	100.0%
國中	七年級	340 35.5
	八年級	327 34.1
	九年級	292 30.4
高中(職)、五專前3年	一年級	338 33.9
	二年級	412 41.4
	三年級	246 24.7
未就學少年	27	100.0

表1-10 受訪少年依新北市地區別分層分布狀況

地區別	樣本數(人)	行百分比 (%)
總計	2,031	100.0%
國中	高度都市化市鎮	485 50.6
	中度都市化市鎮	271 28.3
	一般鄉鎮市區	94 9.8
	高齡化市鎮	62 6.5
	農業市鎮	47 4.9
高中(職)、五專前3年	高度都市化市鎮	452 45.4
	中度都市化市鎮	385 38.7
	一般鄉鎮市區	62 6.2
	高齡化市鎮	54 5.4
	農業市鎮	43 4.3
未就學少年	27	100.0

第二章 統計分析與推估

一、權數調整

(一)國中少年

根據國中少年在新北市地區別分布、性別及年級(七年級、八年級、九年級)分配檢定樣本的結構，檢定結果顯示，國中少年樣本的年級分配與母體分配沒有顯著差異，但國中少年樣本的地區別分布、性別分配與母體分配有顯著差異，為使樣本充分反映母體結構，減少估計值的偏差與抽樣誤差，以母體的分配調整樣本分配，以矯正偏差並減少抽樣誤差。採用多變數反覆加權法(raking)，以母體的地區別分布、性別、年級分配調整樣本分配。

每一筆資料都乘以調整權數 $\frac{N_i/n_i}{N/n}$ ， N_i 和 n_i 是第 i 組(i 為地區別分布、性別、年級)的母體個數和樣本個數， N 和 n 是母體總個數和樣本總個數。如此反覆進行，直到樣本分配與母體分配完全一致，才停止 raking。(見表 2-1、2-2、2-3)

表2-1 國中樣本與母體結構之差異性檢定—地區別分布

地區別	樣本分配		母體分配		卡 方 檢 定
	實際 樣本數	百分比	應有 樣本數	百分比	
總 計	959	100.0	959	100.0	卡方值=1000.20 > 9.49 (自由度1，顯著水準5%) 在5%顯著水準下，國中地區別之 樣本分配之樣本分配與母體有顯 著差異。
高度都市化市鎮	485	50.6	563	58.7	
中度都市化市鎮	271	28.3	354	37.0	
一般鄉鎮市區	94	9.8	11	1.1	
高齡化市鎮	62	6.5	9	0.9	
農業市鎮	47	4.9	22	2.3	

表2-2 國中樣本與母體結構之差異性檢定—性別

性 別	樣本分配		母體分配		卡 方 檢 定
	實際 樣本數	百分比	應有 樣本數	百分比	
總 計	959	100.0	959	100.0	卡方值=6.02 > 3.84 (自由度1，顯著水準5%) 在5%顯著水準下，少年性別之樣 本分配與母體有顯著差異。
男	462	48.2	500	52.1	
女	497	51.8	459	47.9	

表2-3 國中樣本與母體結構之差異性檢定—年級

年 級	樣本分配		母體分配		卡 方 檢 定
	實際 樣本數	百分比	應有 樣本數	百分比	
總 計	959	100.0	959	100.0	卡方值=4.19 < 5.99 (自由度2，顯著水準5%) 在5%顯著水準下，年級之樣本分配與母體無顯著差異。
七年級	340	35.5	318	33.2	
八年級	327	34.1	320	33.3	
九年級	292	30.4	321	33.4	

(二)高中(職)、五專前3年學生

根據高中(職)、五專前3年學生在新北市地區別分布、性別及年級(1年級、2年級、3年級)分配檢定樣本的結構，檢定結果顯示，高中(職)、五專前3年少年樣本地區別分布、性別及年級與母體分配皆有顯著差異，為使樣本充分反映母體結構，減少估計值的偏差與抽樣誤差，以母體的分配調整樣本分配，以矯正偏差並減少抽樣誤差。採用多變數反覆加權法(raking)，以母體的地區別分布、性別、年級分配調整樣本分配。

每一筆資料都乘以調整權數 $\frac{N_i}{N} \frac{n_i}{n}$ ， N_i 和 n_i 是第 i 組 (i 為地區別分布、性別、年級) 的母體個數和樣本個數， N 和 n 是母體總個數和樣本總個數。如此反覆進行，直到樣本分配與母體分配完全一致，才停止 raking。(見表 2-4、2-5、2-6)

表2-4 高中(職)、五專樣本與母體結構之差異性檢定—地區別分布

地區別	樣本分配		母體分配		卡 方 檢 定
	實際 樣本數	百分比	應有 樣本數	百分比	
總 計	996	100.0	996	100.0	卡方值=717.42 > 9.49 (自由度1，顯著水準5%) 在5%顯著水準下，地區別之樣本分配與母體有顯著差異。
高度都市化市鎮	452	45.4	455	45.7	
中度都市化市鎮	385	38.7	498	50.0	
一般鄉鎮市區	62	6.2	10	1.0	
高齡化市鎮	54	5.4	6	0.6	
農業市鎮	43	4.3	27	2.7	

表2-5 高中(職)、五專樣本與母體結構之差異性檢定—少年性別

性 別	樣本分配		母體分配		卡 方 檢 定
	實際 樣本數	百分比	應有 樣本數	百分比	
總 計	996	100.0	996	100.0	卡方值=30.38 > 3.84 (自由度1, 顯著水準5%) 在5%顯著水準下, 少年性別之樣 本分配與母體有顯著差異。
男	593	59.5	506	50.8	
女	403	40.5	490	49.2	

表2-6 高中(職)、五專樣本與母體結構之差異性檢定—年級

年 級	樣本分配		母體分配		卡 方 檢 定
	實際 樣本數	百分比	應有 樣本數	百分比	
總 計	996	100.0	996	100.0	卡方值=51.63 > 5.99 (自由度2, 顯著水準5%) 在5%顯著水準下, 年級之樣本分 配與母體有顯著差異。
一年級	338	33.9	335	33.6	
二年級	412	41.4	321	32.3	
三年級	246	24.7	340	34.1	

二、統計推估

本次調查樣本採分層隨機抽樣，母體參數可以如下估計：

$$Y_{hij} = \begin{cases} 1, \text{第}h\text{層第}i\text{樣本學校第}j\text{樣本學生具有某特徵} \\ 0, \text{第}h\text{層第}i\text{樣本學校第}j\text{樣本學生不具有某特徵} \end{cases}$$

$$I_{hij} = \begin{cases} 1, \text{第}h\text{層第}i\text{樣本學校第}j\text{樣本學生屬於某次群體} \\ 0, \text{第}h\text{層第}i\text{樣本學校第}j\text{樣本學生不屬於某次群體} \end{cases}$$

$$W_{hij} = \text{權數(含基本權數)}$$

(一)百分比之估計

某次群體具有某項特徵的百分比估計值如下：

$$\hat{y}_l = \frac{\sum_h \sum_i \sum_j Y_{hij} W_{hij} I_{hij}}{\sum_h \sum_i \sum_j W_{hij} I_{hij}}$$

(二)百分比變異數之估計

本次調查的樣本係採集群 pps 抽樣，因每樣本班級都抽大約相同的人數，可以下式估計變異數。

$$\hat{\sigma}_{\bar{y}}^2 = \frac{1}{N^2} \sum_h N_h^2 \frac{1}{n_h(n_h-1)} \sum (\bar{y}_{hi} - \bar{y}_h)^2$$

N 是兒童(學生)總人數， N_h 是第 h 層的學校數， n_h 是第 h 層樣本學校數， \bar{y}_{hi} 是第 h 層第 i 樣本學校具有某特徵學生的估計百分比， \bar{y}_h 是第 h 層具有某特徵學生的估計百分比。

三、統計分析

(一)次數分配分析 (單選題選項間差異比較分析):

根據各題加權的樣本比率進行比較選項間的差異，用下列 Z 檢定，檢驗兩選項間百分比 (P_1 和 P_2) 的差異：

$$z_1 = \frac{\hat{P}_1 - \hat{P}_2}{\sqrt{\frac{1}{n} [\hat{P}_1 + \hat{P}_2 - (\hat{P}_1 - \hat{P}_2)^2]}}$$

(二)交叉分析/關聯分析 (不同基本特徵間差異比較分析)

以各題與基本資料的交叉表來分析各題與其基本特徵間的相關。交叉表第一步採用卡方檢定。若交叉表的卡方顯著水準小於 5%，則認定兩變數間並非完全獨立。第二步是在有相關的交叉表內，以 z 檢定找出有顯著差異的地方。檢視兩個獨立的次群體(Subgroups)對同一議題看法的百分比間的差異，我們採用下列的 Z 檢定。

$$z_2 = \frac{\hat{P}_1 - \hat{P}_2}{\sqrt{\frac{\hat{P}_1(1-\hat{P}_1)}{n_1} + \frac{\hat{P}_2(1-\hat{P}_2)}{n_2}}}$$

(三)平均數分析

比較兩獨立平均數的差異時，用下列的 Z 檢定。

$$Z_3 = \frac{\hat{Y}_1 - \hat{Y}_2}{\sqrt{\hat{\sigma}_{\hat{Y}_1}^2 + \hat{\sigma}_{\hat{Y}_2}^2}}$$

其中， $\hat{\sigma}_{\hat{Y}_1}^2$ 和 $\hat{\sigma}_{\hat{Y}_2}^2$ 是兩平均數估計值 \hat{Y}_1 和 \hat{Y}_2 的估計變異數

(四)題與題交叉分析

針對有關聯的題目做題項與題項的交叉分析，以看出題項間的相關程度。

(五)歷年調查結果比較

針對歷年調查相同問項進行比較分析，以檢視調查項目的變動幅度及趨勢。

第三章 調查結果分析

第一節 基本資料

一、少年性別

少年性別分布男女各占一半，男性少年占51.7%，女性少年占48.3%。

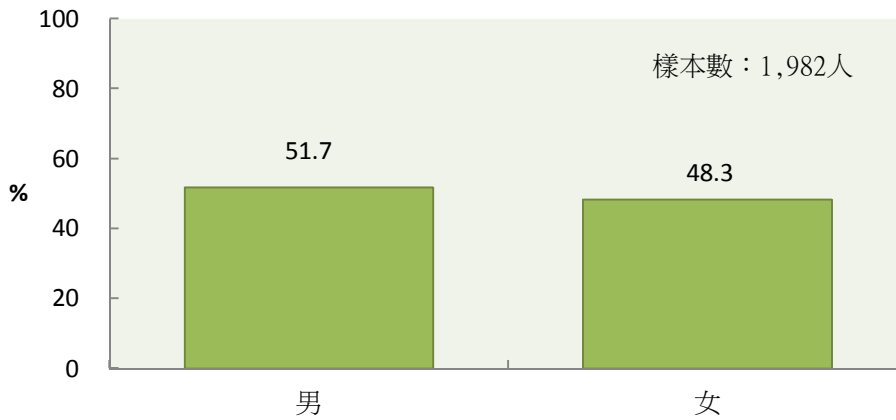


圖3-1 少年性別分布

二、教育程度

少年教育程度，國中少年占48.4%；高中職、五專前三年少年占50.3%，而未就學少年僅占1.4%。

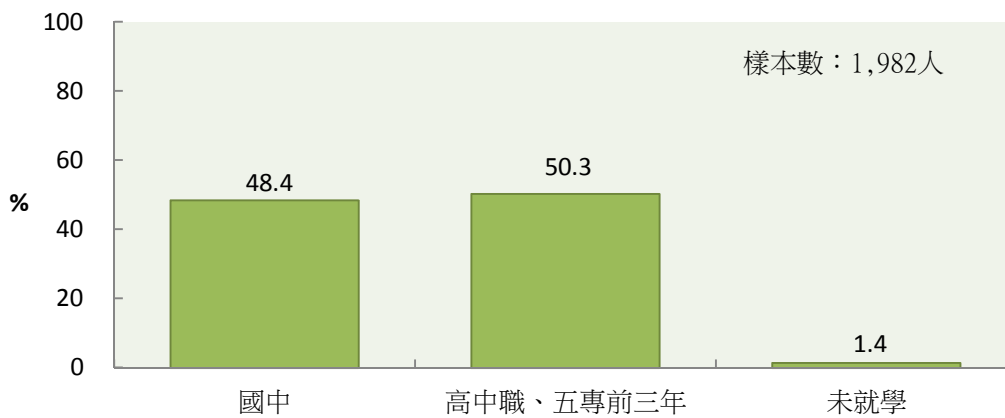


圖3-2 少年教育程度分布

三、領有的補助(可複選)

78.8%的少年沒有領有任何補助，而有4.4%「領有低收入戶補助」，1.2%領有「身心障礙生活補助」，1.0%「領有弱勢兒少生活扶助」，另有14.2%表示「不知道」。




圖3-3 少年領有的補助(可複選)

四、父母教育程度

少年之父、母親教育程度皆以「高中職」、「專科、大學」比率最高，「高中職」各占30.2%、30.9%，「專科、大學」各占31.3%、36.5%，而以國小及以下的比率較低，另有16.8%的少年不清楚父、母親教育程度。

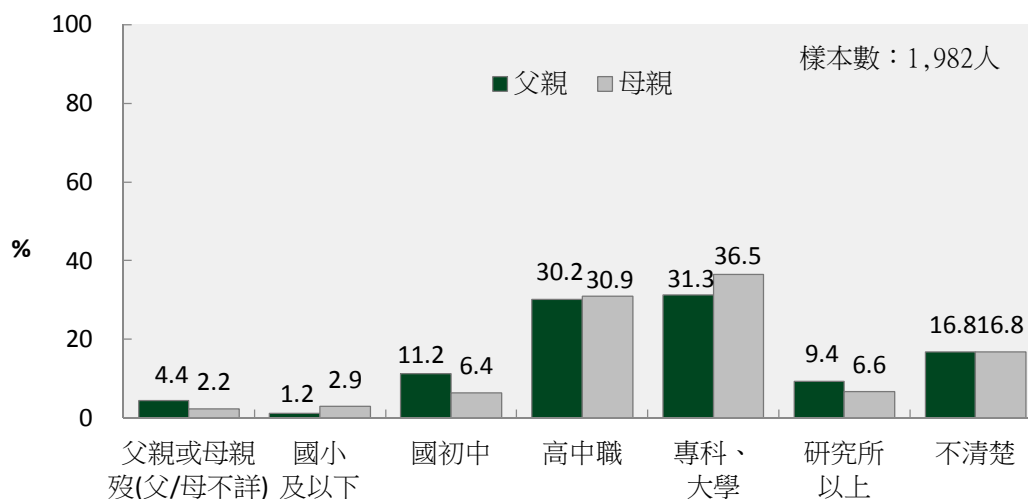


圖3-4 父母教育程度

五、地區別

少年以居住在高度都市化市鎮者居多，有51.8%。

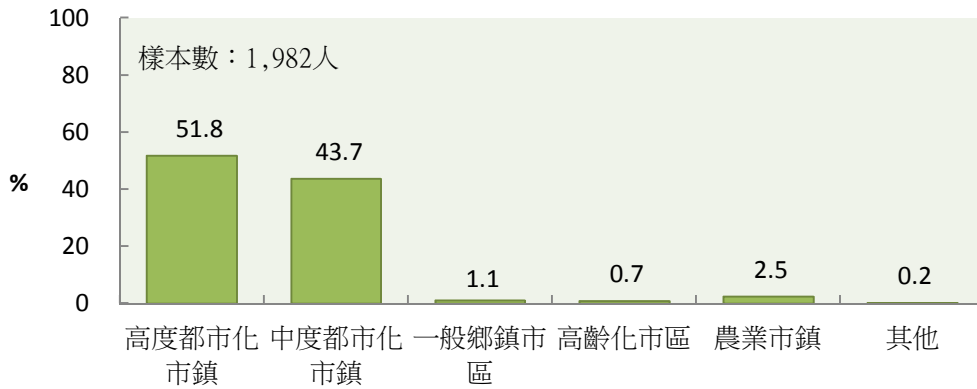


圖3-5 少年地區別³

六、福利服務中心轄區

少年所在之福利服務中心轄區以中和社福中心者的17.0%最多，其次是泰五林社福中心者的14.8%、三重社福中心者的13.3%、北海岸社福中心者的12.3%、板橋社福中心者的12.2%、土城社福中心者的8.4%、文山社福中心者的5.6%、新莊社福中心者的5.1%、樹鶯社福中心者的4.5%、永和社福中心者的3.9%、瑞芳社福中心者的1.3%、蘆洲社福中心者的0.6%、七星社福中心者的0.4%、其他社福中心者的0.5%。

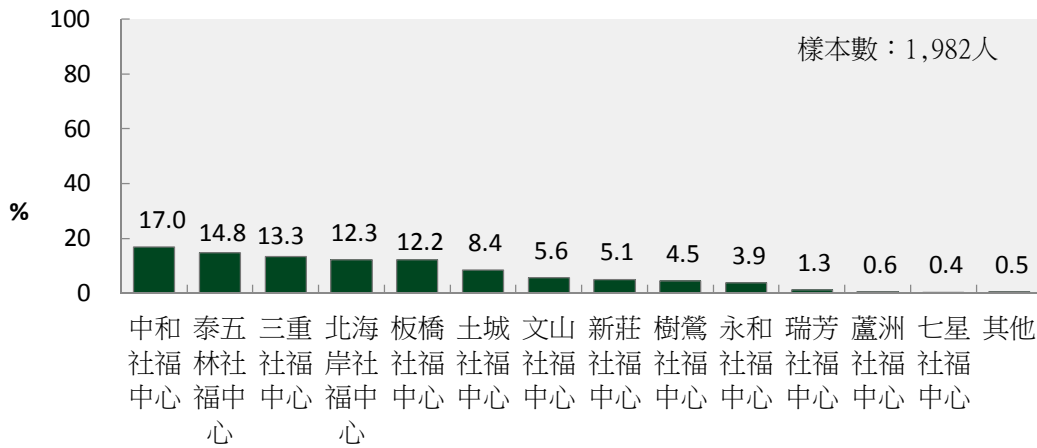


圖3-6 福利服務中心轄區⁴

³其他係為未就學少年，其所在地區別為「新興市鎮」。

⁴其他係為未就學少年，其所在福利服務中心位於「台北市」。

第二節 少年生活狀況

一、主要照顧者

少年之主要照顧者以「生母/繼母/養母」及「生父/繼父/養父」比率最高，分別為88.7%及86.7%，「(外)祖父母」之14.4%居次。與106年調查比較，主要照顧者為「(外)祖父母」及「兄、姊」的比率增加1.9個及2.2個百分點，「生母/繼母/養母」及「生父/繼父/養父」的比率則各減少3.6個及3.5個百分點。

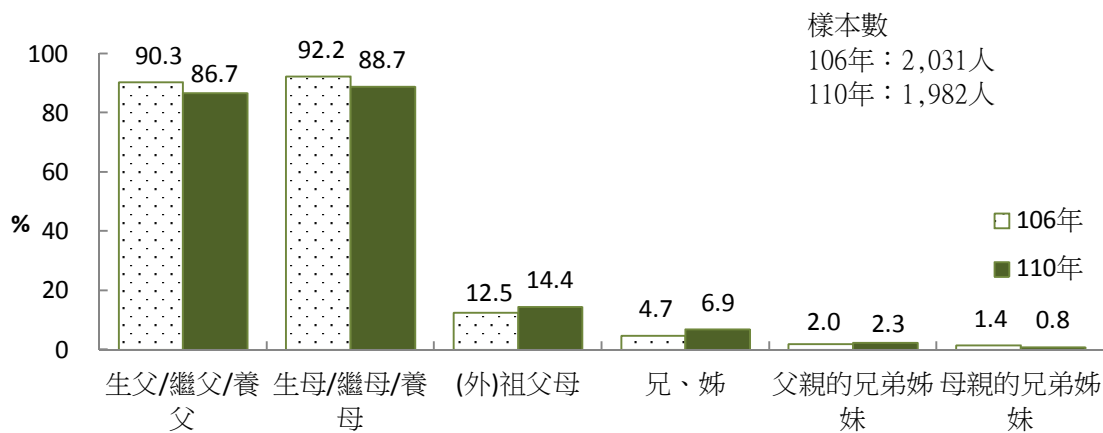


圖3-7 少年主要照顧者

交叉分析顯示，少年主要照顧者，在不同性別、少年教育程度、父母婚姻狀況之間有顯著差異；但在其他基本資料下則無顯著差異，分述如下：(詳見統計表B2)

- (1)少年性別：女性少年主要照顧者為「兄、姊」的比率為8.4%，高於男性少年的5.4%。
- (2)少年教育程度：未就學少年的主要照顧者為「(外)祖父母」的比率高於在學少年。
- (3)父母婚姻狀況：父母結婚，且同住一起之少年的主要照顧者為「父親」、「母親」的比率最高。

二、父母工作狀況

(一) 父親

絕大多數(95.6%)的少年有父親，僅4.4%表示沒有父親。有父親的少年中，有93.6%的少年父親有工作，僅6.4%沒有工作。與106年調查比較，沒有父親的比率增加3.4個百分點；而有父親者，父親有無工作的比率無顯著差異。

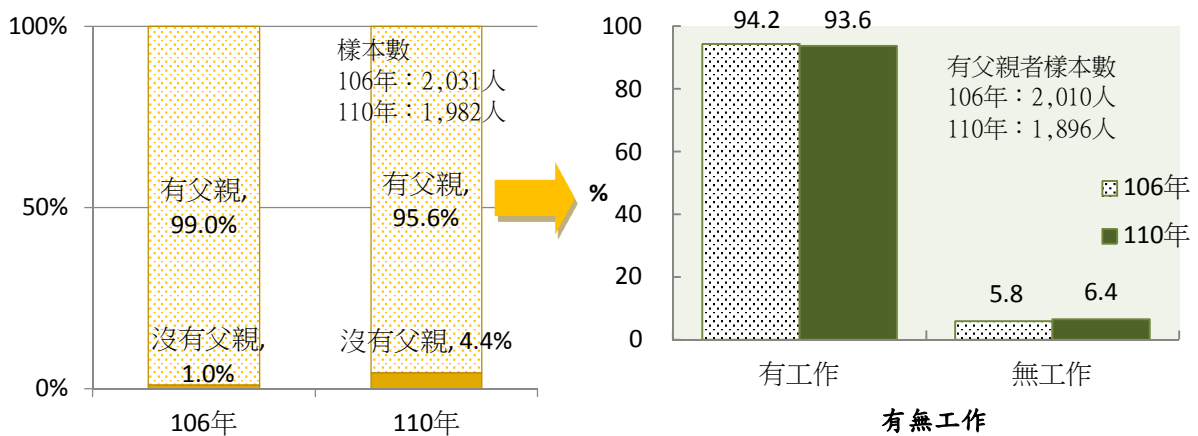


圖3-8 父親工作狀況

交叉分析顯示，父親工作狀況，在不同地區別、父親教育程度、地區別、家庭型態之間有顯著差異；但在其他基本資料下則無顯著差異，分述如下：(詳見統計表B3)

- (1) 地區別：父親「有工作」的比率，以居住高齡化市區的90.5%、農業市鎮的90.2%較低。
- (2) 父親教育程度：父親「有工作」的比率，以高中(職)及以上者高於其他教育程度者。
- (3) 家庭型態：父親「有工作」的比率，以單親家庭的90.0%及祖孫二代的88.5%較低。

(二)母親

絕大多數(97.8%)的少年有母親，僅2.2%表示母歿、母失蹤。有母親的少年中，81.8%的少年母親有工作，18.2%沒有工作。與106年調查比較，沒有母親的比率增加1.5個百分點，而有母親者，母親有工作的比率增加4.2個百分點。

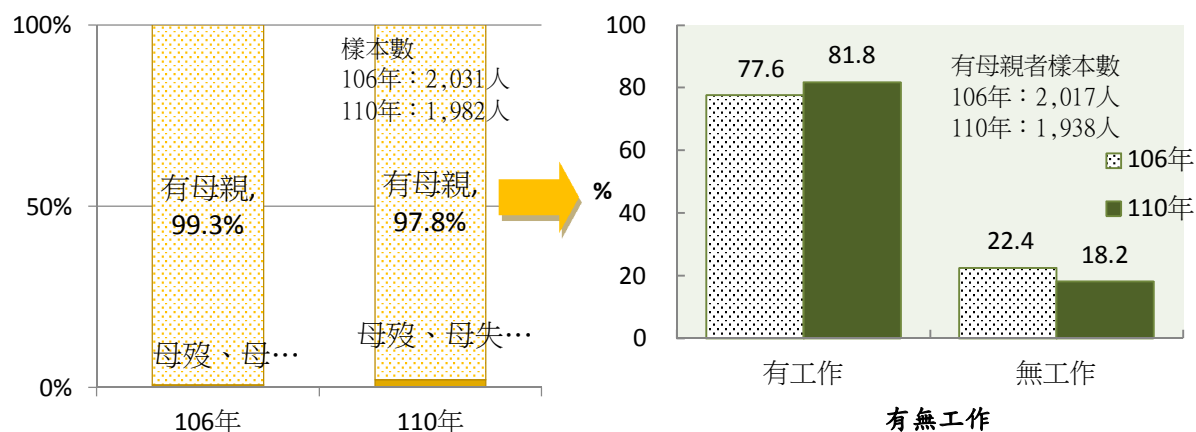


圖3-9 母親工作狀況

交叉分析顯示，母親工作狀況，在不同母親教育程度、家庭型態之間有顯著差異；但在其他基本資料下則無顯著差異，分述如下：(詳見統計表B4)

- (1) 母親教育程度：母親「有工作」的比率，以研究所及以上者的93.0%高於其他教育程度者。
- (2) 家庭型態：母親「有工作」的比率，以核心家庭的78.3%及祖孫二代的81.9%較低。

三、父母教育程度

(一)父親

少年父親的教育程度以「專科、大學」的31.3%及「高中職」的30.2%居多。與106年調查比較，父親教育程度「研究所以上」的比率增加1.7個百分點，而「高中職及以下」的比率減少6.4個百分點。

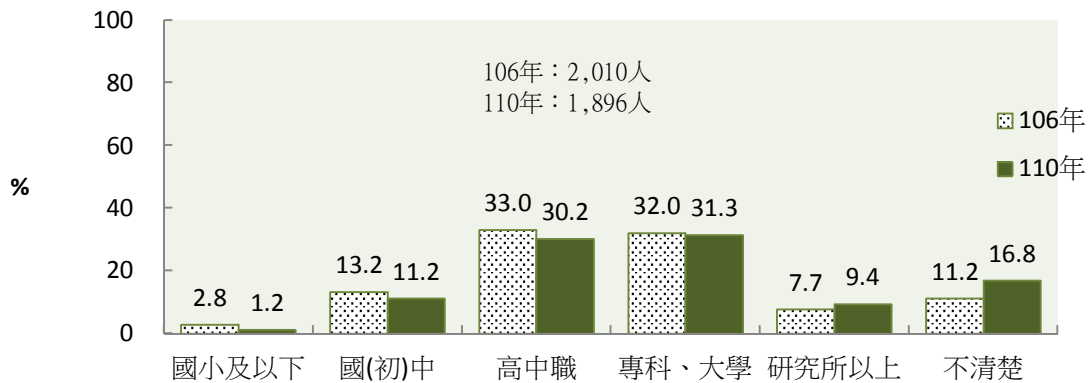


圖3-10 父親教育程度

交叉分析顯示，父親教育程度，在不同母親教育程度之間有顯著差異；但在其他基本資料下則無顯著差異，分述如下：(詳見統計表B5)

- (1)母親教育程度：母親研究所以上者，父親亦為研究所以上者的比率最高，為64.4%。

(二)母親

少年母親的教育程度以「專科、大學」的36.5%最高，其次為「高中職」的30.9%。與106年調查比較，母親教育程度「研究所以上」的比率增加2.9個百分點，而「高中職及以下」的比率減少8.8個百分點。

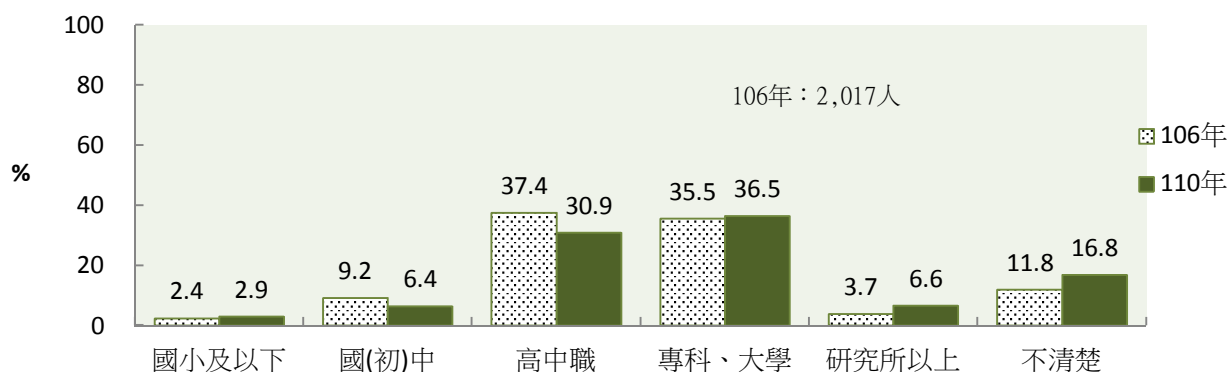


圖3-11 母親教育程度

交叉分析顯示，母親教育程度，在不同父親教育程度之間有顯著差異；但在其他基本資料下則無顯著差異，分述如下：(詳見統計表B6)

- (1)父親教育程度：父親教育程度為研究所以上者，母親亦為研究所以上者的比率最高，為45.9%。

四、父母國籍

(一)父親

絕大多數(94.8%)的少年父親為「本國籍不具原住民及新住民身分」。

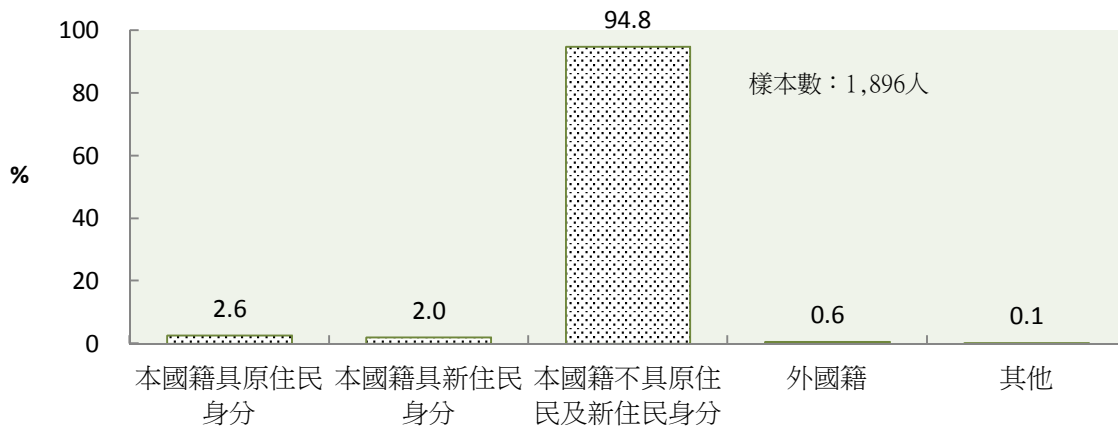


圖3-12 父親國籍

交叉分析顯示，父親國籍，在不同母親國籍之間有顯著差異；但在其他基本資料下則無顯著差異，分述如下：(詳見統計表B7)

(1)母親國籍：母親為「本國籍不具原住民及新住民身分」者，父親同樣為「本國籍不具原住民及新住民身分」的比率最高，為98.4%。

(二)母親

少年母親以「本國籍不具原住民及新住民身分」的84.1%最高，「本國籍具新住民身分」的11.8%居次。

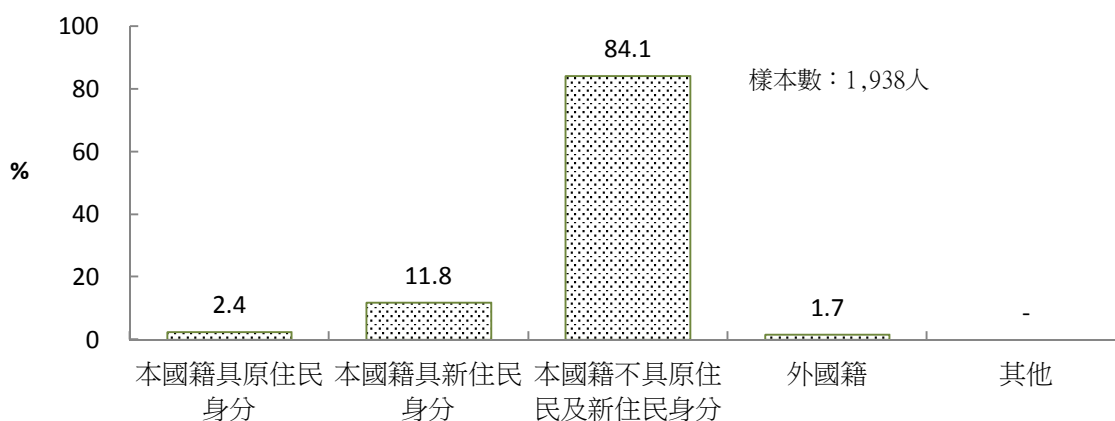


圖3-13 母親國籍

交叉分析顯示，父親國籍，在不同父親教育程度及父親國籍之間有顯著差異；但在其他基本資料下則無顯著差異，分述如下：(詳見統計表B8)

- (1)父親教育程度：母親為「本國籍不具原住民及新住民身分」的比率隨父親教育程度提高而遞增。
- (2)父親國籍：父親為「本國籍不具原住民及新住民身分」者，母親同樣為「本國籍不具原住民及新住民身分」的比率最高，為87.9%。

五、父母婚姻狀況

少年之父母婚姻狀況以「結婚，且同住在一起」比率最高，占76.9%，「離婚」之15.0%居次，其餘婚姻狀況比率皆不到5%。與106年調查比較，「結婚，且同住在一起」的比率減少4.7個百分點，「離婚」的比率增加4.5個百分點。

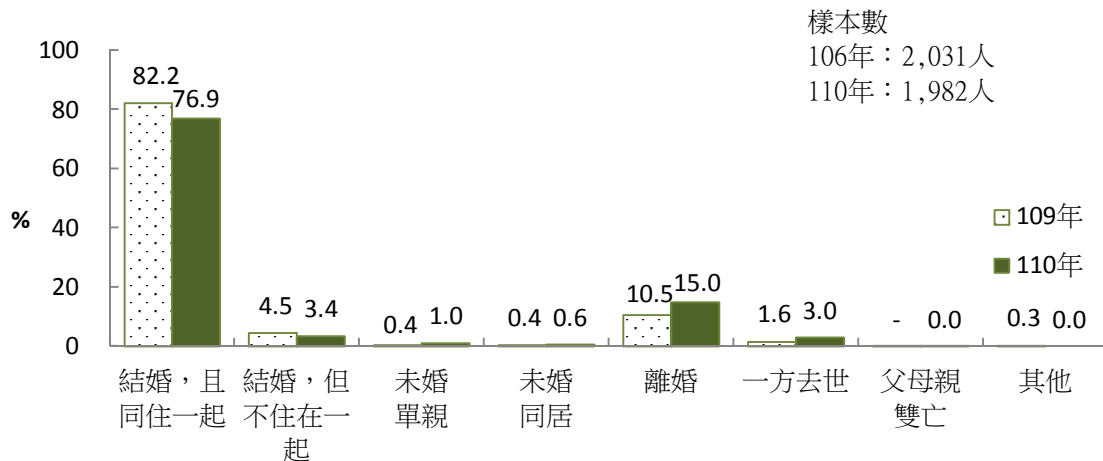


圖3-14 父母婚姻狀況

交叉分析顯示，父母親婚姻狀況在少年教育程度、福利身份別、地區別、父母教育程度及家庭型態之間有顯著差異；但在其他基本資料下則無顯著差異，分述如下：(詳見統計表B9)

- (1)少年教育程度：未就學少年父母親「離婚」的比率最高，為44.4%。
- (2)福利身份別：無任何福利身份別之少年，父母親「離婚」的比率最低，11.0%。
- (3)地區別：父母親「離婚」的比率以居住農業市鎮少年的33.3%較高。
- (4)父母親教育程度：父母親「離婚」的比率隨父母親教育程度提高而遞減。
- (5)家庭型態：父母親「離婚」的比率以單親家庭的64.4%及祖孫二代的50.9%較高。

六、家庭組織型態⁵

少年家庭組織型態以「核心家庭」比率最高，占62.7%，「單親家庭」之17.8%居次；平均共同居住人數(不含少年本身)為3.3人。與106年調查比較，「核心家庭」的比率減少4.3個百分點，「單親家庭」、「祖孫二代」及「其他」的比率分別增加1~2個百分點，平均共同居住人數(不含少年本身)則較106年之3.2人減少0.1人。

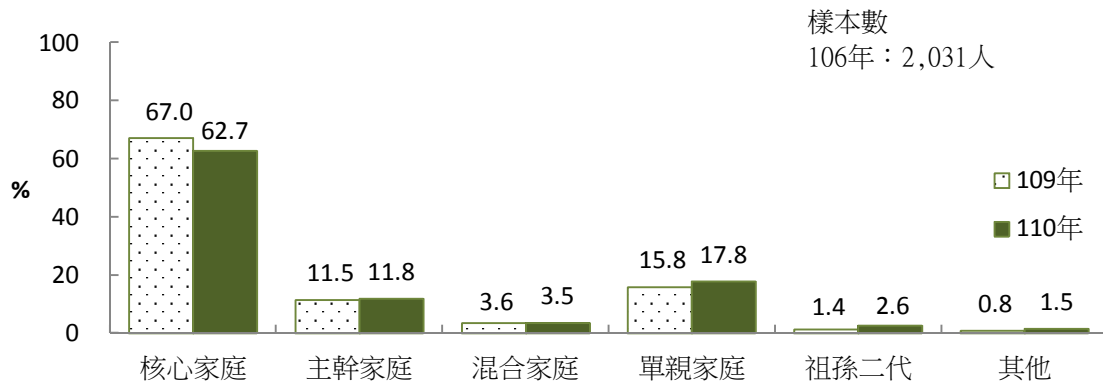


圖3-15 家庭組織型態

交叉分析顯示，少年家庭組織在少年性別、少年教育程度、地區別及父母教育程度之間有顯著差異；但在其他基本資料下則無顯著差異，分述如下：(詳見統計表B10)

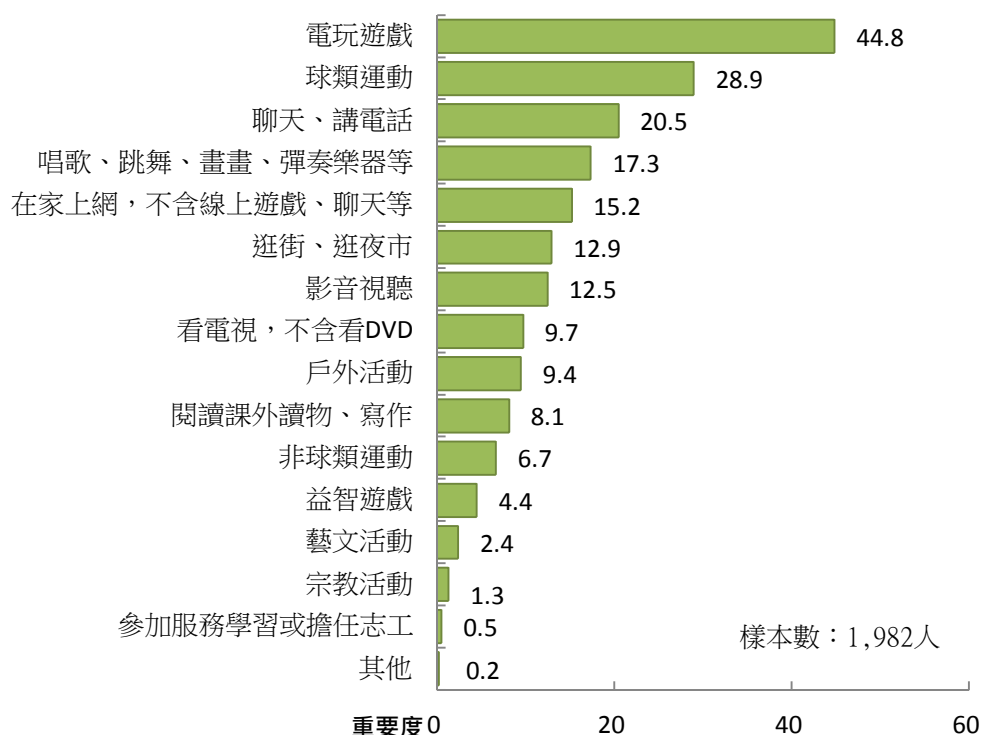
- (1) 少年性別：男性少年家庭組織為「核心家庭」的比率為64.5%，高於女性少年的60.9%，而女性少年家庭組織為「單親家庭」的比率為19.6%，高於男性少年的16.1%。
- (2) 少年教育程度：未就學少年為「單親家庭」的比率高於就學少年。
- (3) 地區別：農業市鎮為「單親家庭」的比率為34.9%，高於其他地區。

⁵核心家庭：包含生父/繼父/養父、生母/繼母/養母，但不包含祖父/外祖父、祖母/外祖母等，可能包含兄弟姊妹、父親的兄弟姊妹或母親的兄弟姊妹
 主幹家庭：包含生父/繼父/養父、生母/繼母/養母、祖父/外祖父或祖母/外祖母等，但不包含父親的兄弟姊妹、母親的兄弟姊妹，可能包含兄弟姊妹
 混合家庭：包含生父/繼父/養父、生母/繼母/養母、祖父/外祖父或祖母/外祖母、父親的兄弟姊妹或母親的兄弟姊妹等，可能包含兄弟姊妹
 單親家庭：包含生父/繼父/養父或生母/繼母/養母其中一位，可能包含祖父/外祖父、祖母/外祖母、兄弟姊妹、父親的兄弟姊妹、母親的兄弟姊妹等
 祖孫二代：包含祖父/外祖父、祖母/外祖母，但不包含生父/繼父/養父、生母/繼母/養母，可能包含兄弟姊妹、父親的兄弟姊妹、母親的兄弟姊妹等

(4)父母教育程度：「單親家庭」的比率以父母教育程度國初中及以下者較高。

七、少年較常從事之休閒活動項目

少年較常參與之休閒活動項目，若將最主要項目給予權重1、次要項目給予權重2/3、再次要項目給予權重1/3，重新計算各項休閒活動之重要度，結果顯示，少年較常從事之休閒活動以「電玩遊戲」的44.8最高，「球類體育活動」(28.9)居次，「聊天、講電話」(20.5)、「唱歌、跳舞、畫畫、彈奏樂器等」(17.3)居第三，「逛街、逛夜市」(12.9)、「影音視聽」(12.5)居四，其餘各項休閒活動之重要度皆不到10。



註：106年選項與110年不同，故不予以比較。

圖3-16 少年較常從事之休閒活動項目

交叉分析顯示，在不同少年性別、少年教育程度、地區別、家庭型態之間有顯著差異；但在其他基本資料下則無顯著差異，分述如下：(詳見統計表B11)

(1)少年性別：男性少年以從事「電玩遊戲」的重要度最高，女性少年則以從事「聊天、講電話」、「唱歌、跳舞、畫畫、彈奏樂器等」及「電玩遊戲」的重要度最高。

- (2)少年教育程度：「球類體育活動」及「唱歌、跳舞、畫畫、彈奏樂器等」的重要度以國中少年較高；「影音視聽」的重要度以高中職及五專前3年少年的重要度最高，「電玩遊戲」、「在家上網，不含線上遊戲、聊天等」、「非球類運動」、「宗教活動」的重要度則以未就學少年的最高。
- (3)地 區 別：農業市鎮少年較常從事「電玩遊戲」的重要度高於其他地區。
- (3)家 庭 型 態：單親家庭及祖孫二代家庭的少年從事「電玩遊戲」的重要度高於其他家庭型態者；從事「戶外運動」的重要度則低於其他家庭型態者。

八、每天參與休閒活動之時數

少年每天參與休閒活動之平均時數為3.9小時，就時數分佈來看，以「2至未滿4小時」占33.7%最高，其次是「未滿2小時」占23.8%，再次是「4至未滿6小時」占18.2%，而「6至未滿8小時」占11.9%，「8小時以上」占7.8%，另有4.6%的少年表示「幾乎不參與」。與106年調查比較，少年每天參與休閒活動之平均時數與106年的3.6小時無顯著差異，但是「幾乎不參與」的比率增加1.9個百分點。

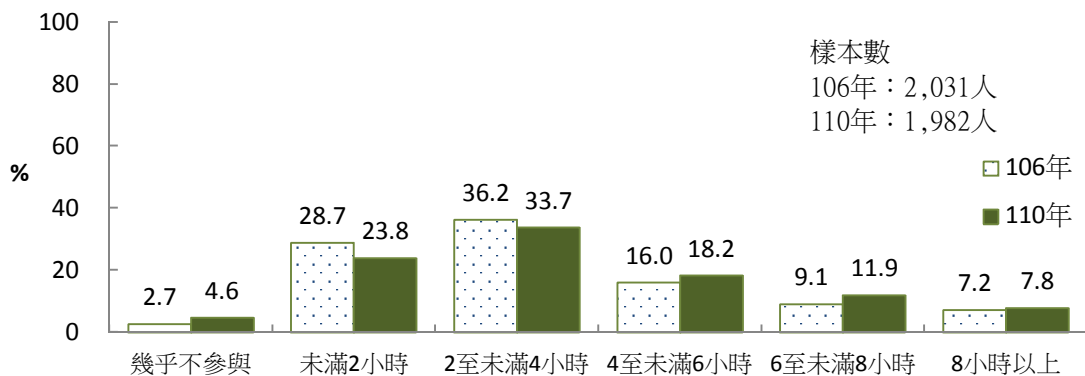


圖3-17 少年每天參與休閒活動之時數

交叉分析顯示，少年每天參與休閒活動之時數，在不同少年性別、少年教育程度、父母教育程度、福利服務中心轄區及家庭型態之間有顯著差異；但在其他基本資料下則無顯著差異，分述如下：(詳見統計表B12)

- (1)少年性別：女性少年每天有參與休閒活動之比率高於男性少年，96.6%比94.3%，不過參與休閒活動之時數，則以男性少年的4.1小時高於女性少年的3.6小時。
- (2)少年教育程度：有就學少年參與休閒活動之比率高於未就學少年，不過未就學少年平均參與休閒活動的時數較就學少年長。
- (3)父母教育程度：少年有參與休閒活動之比率隨母親的教育程度提高而遞增；參與休閒活動之時數則隨父母教育程度提高而遞減。
- (4)福利服務中心轄區：平均參與休閒活動的時數以板橋社福中心的3.3小時、中和社福中心的3.2小時最短，其餘福利服務中心轄區都有3.6小時或以上。
- (5)家庭型態：平均參與休閒活動的時數以核心家庭的3.7小時最短。

九、最近一週之運動情形

(一)最近一週有無運動

85.9%的少年最近一週有運動，高於沒有運動者的14.1%。有運動的少年中，平均一週運動2.9天，最常運動的時間是在「體育課」，有52.5%，在「平日放學」運動的有15.6%，在「例假日」運動的有15.4%，而在下課時間運動的僅有2.4%。最常運動的地點在「學校」者有54.2%。與106年調查比較，沒有運動的比率增加4.6個百分點。(詳見統計表B9)

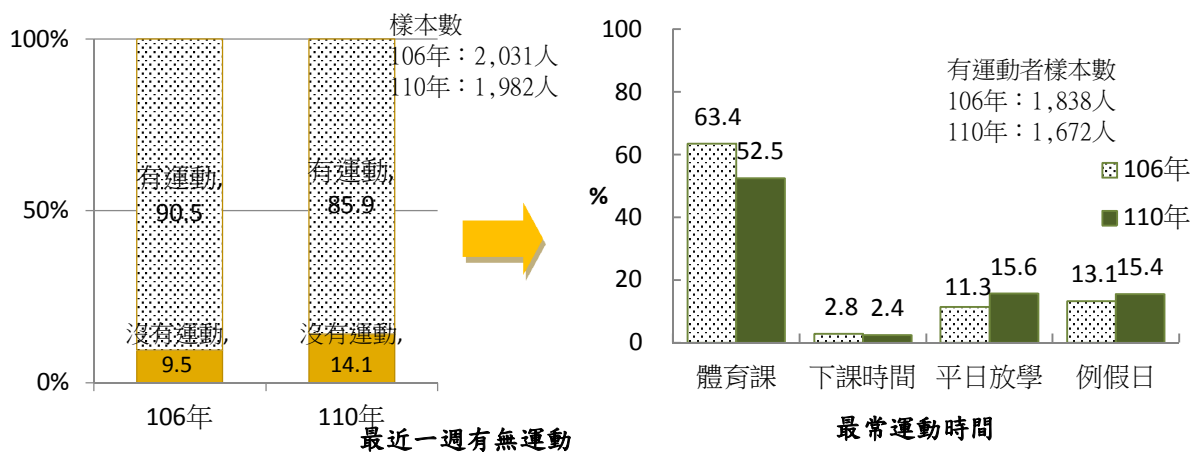


圖3-18 少年最近一週之運動情形

交叉分析顯示，少年最近一週之運動情形，在不同少年性別、少年年級、地區別及父母教育程度之間有顯著差異；但在其他基本資料下則無顯著差異，分述如下：(詳見統計表B13)

- (1)少年性別：最近一週「有運動」的比率，以男性少年的88.1%高於女性少年的83.5%。
- (2)少年教育程度：最近一週「有運動」的比率，以國中少年的91.0%最高。
- (3)地區別：居住在高齡化市鎮少年及農業市鎮少年最近一週「有運動」的比率最高，分別為93.7%及94.1%。
- (4)父母教育程度：最近一週「有運動」的比率，大致隨父母教育程度提高而遞增。

(二)最常運動的項目

有運動的少年中，最常運動的項目，以「籃球」(41.9%)、「跑步」(41.6%)居第一，其餘運動項目依序有「羽球」的23.5%，「單車」的20.7%，「排球」的18.9%，「室內運動」的17.2%，「游泳」的7.4%，「跳舞」的9.3%，「撞球」的8.1%，「桌球」的7.5%，而從事「躲避球」、「棒球」、「登山」、「網球」的比率較低。與106年調查比較，最常運動的項目為「跑步」、「籃球」、「游泳」、「跳舞」的比率較106年減少。

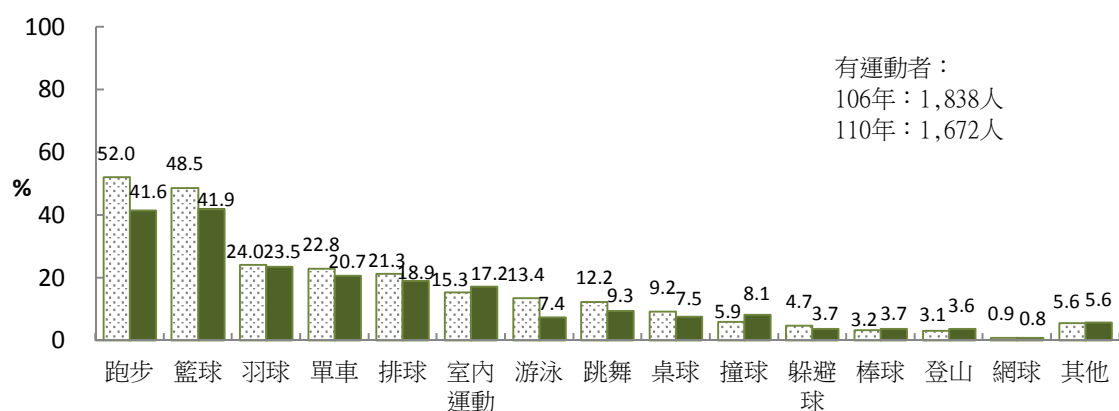


圖3-19 少年最近一週最常運動的項目(可複選)

交叉分析顯示，少年最近一週最常運動的項目，在不同少年性別、少年教育程度之間有顯著差異；但在其他基本資料下則無顯著差異，分述如下：(詳見統計表B13)

- (1)少年性別：男性少年最常從事「籃球」、「跑步」的比率高於女性少年，而女性少年最常從事「跑步」、「跳舞」的比率高於男性少年。
- (2)少年教育程度：最常從事「跑步」、「籃球」、「單車」、「躲避球」的比率以國中少年最高；最常從事「室內運動」的比率則以高中(職)及五專前3年少年最高，而最常從事「撞球」的比率則以未就學少年最高。

十、上網經驗

幾乎所有(99.9%)的少年「有上網」經驗，與106年調查比較，「有上網」經驗的比率無顯著差異。

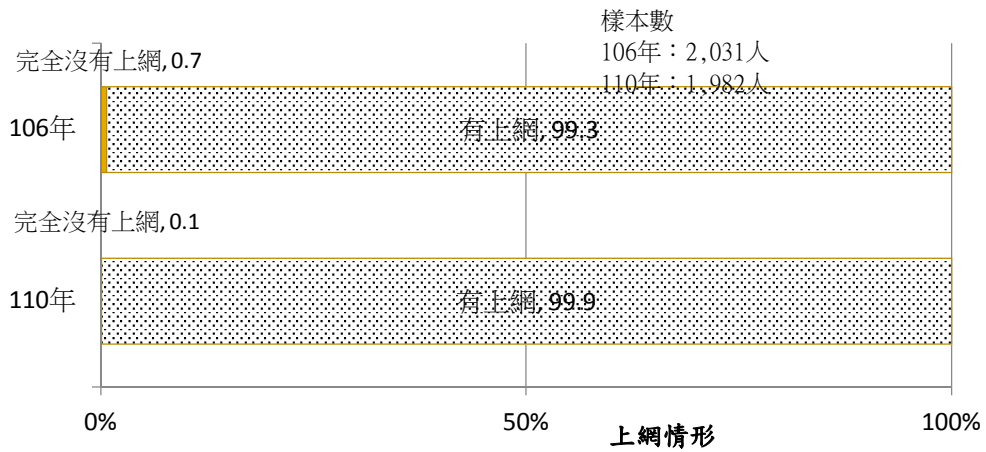


圖3-20 少年之上網經驗

交叉分析顯示，少年上網經驗在不同基本資料之間並無顯著差異。(詳見統計表 B14)

(一)上網經驗

少年上網經驗中，以「曾經在網路上將自己或家人的私人資料告訴別人」的47.6%及「曾經瀏覽過註明未滿十八歲者不可進入的網站」的45.0%居第一，曾經「下載未獲授權的音樂、影片、或圖片等檔案」的39.9%居次。而曾經「把自己的私密照片傳給朋友或是網友」的1.4%最低。與106年調查比較，除曾經有「在沒有大人陪同的情況下和網友單獨見面」較106年增加2.8個百分點外，其餘各項曾經有的比率皆較106年減少。

表3-1 少年上網經驗

單位：%

項目	110年								106年 曾經有
	計	沒有 上網	有上網						
			從來 沒有	小計	曾經有				
					很少 這樣	有時 這樣	時常 這樣	總是 這樣	
我曾經在網路上將自己或家人的私人資料告訴別人	100.0	0.1	52.3	47.6	35.8	9.8	1.5	0.5	55.3
我曾經瀏覽過註明「未滿十八歲者不可進入」的網站	100.0	0.1	55.0	44.9	21.9	11.9	3.7	7.4	47.6
我曾經在沒有大人陪同的情況下和網友單獨見面	100.0	0.1	86.1	13.8	7.8	3.5	1.5	1.0	11.0
我曾經下載未獲授權的音樂、影片、或圖片等檔案	100.0	0.1	60.1	39.8	22.7	11.8	2.9	2.3	50.7
我曾經在網路上發表攻擊別人的言論	100.0	0.1	76.8	23.1	15.5	5.5	1.2	0.9	29.2
我曾經把自己的私密照片傳給朋友或是網友	100.0	0.1	98.6	1.4	0.9	0.3	0.1	-	-

註：「我曾經把自己的私密照片傳給朋友或是網友」為110年新增之問項。

1. 曾經在網路上將自己或家人私人資料告訴別人的情形

有上網的少年中，有52.3%表示「從來沒有」在網路上將自己或家人的私人資料告訴別人，「曾經有」者占47.6%，其中「很少這樣」占35.8%，「有時這樣」占9.8%，「時常這樣」占1.5%，「總是這樣」占0.5%。與106年調查比較，「曾經有」的比率減少7.7個百分點。

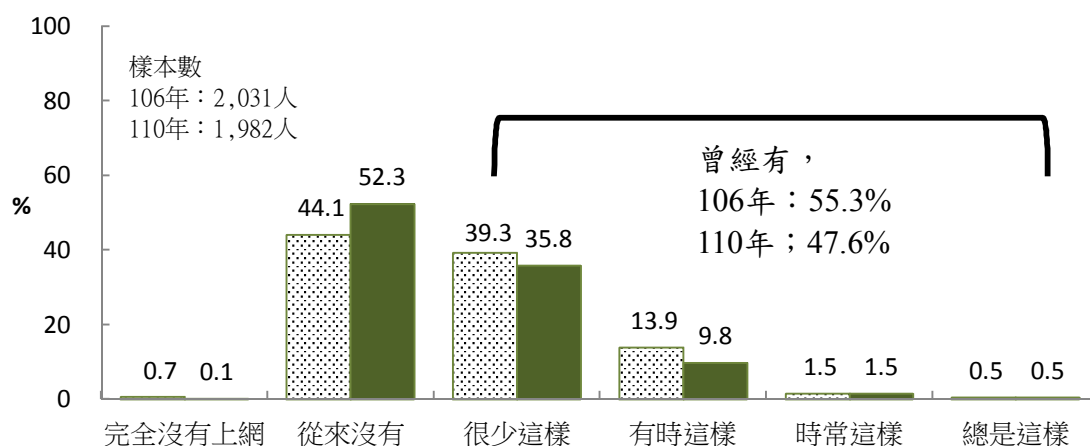


圖3-21 少年曾經在網路上將自己或家人私人資料告訴別人的情形

交叉分析顯示，少年曾經在網路上將自己或家人私人資料告訴別人的情形，在不同少年性別、少年教育程度、父母教育程度之間有顯著差異；但在其他基本資料下則無顯著差異，分述如下：(詳見統計表B14)

- (1)少年性別：「曾經有」的比率，以女性少年的53.5%高於男性少年的42.0%。
- (2)少年教育程度：「曾經有」的比率，以高中職五專前3年少年的52.1%高於國中少年的42.2%。
- (3)父母教育程度：「曾經有」的比率，大致隨父母教育程度提高而遞減。

2. 曾經瀏覽過註明「未滿十八歲者不可進入」網站的情形

有上網的少年中，有55.0%表示「從來沒有」瀏覽過註明「未滿十八歲者不可進入」的網站，「曾經有」者占44.9%，其中「很少這樣」占21.9%，「有時這樣」占11.9%，「時常這樣」占3.7%，「總是這樣」占7.4%。與106年調查比較，「曾經有」的比率減少3.3個百分點。

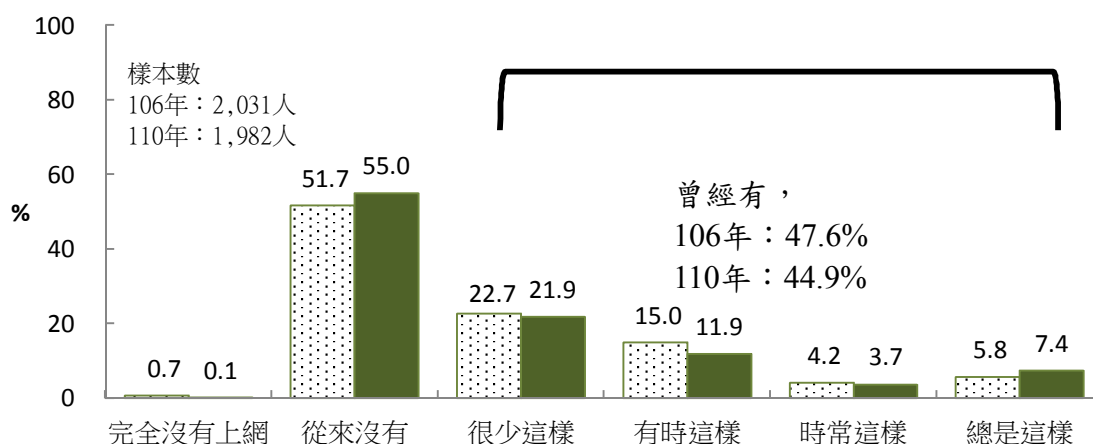


圖3-22 少年曾經瀏覽過註明「未滿十八歲者不可進入」網站的情形

交叉分析顯示，少年曾經瀏覽過註明「未滿十八歲者不可進入」網站的情形，在不同少年性別、少年年齡、少年教育程度、家庭型態之間有顯著差異；但在其他基本資料下則無顯著差異，分述如下：(詳見統計表B14)

- (1) 少年性別：「曾經有」的比率，以男性少年的54.5%高於女性少年的34.5%。
- (2) 少年教育程度：「曾經有」的比率，以未就學少年的59.3%、高中(職)及五專前3年少年的57.3%高於國中少年的31.5%。
- (3) 父母教育程度：「曾經有」的比率，大致隨父母教育程度提高而遞減。

3. 曾經在沒有大人陪同情況下和網友單獨見面的情形

有上網的少年中，有86.1%表示「從來沒有」在沒有大人陪同的情況下和網友單獨見面，「曾經有」者占13.8%，其中「很少這樣」占7.8%，「有時這樣」占3.5%，「時常這樣」占1.5%，「總是這樣」占1.0%。與106調查比較，「曾經有」的比率增加2.8個百分點。

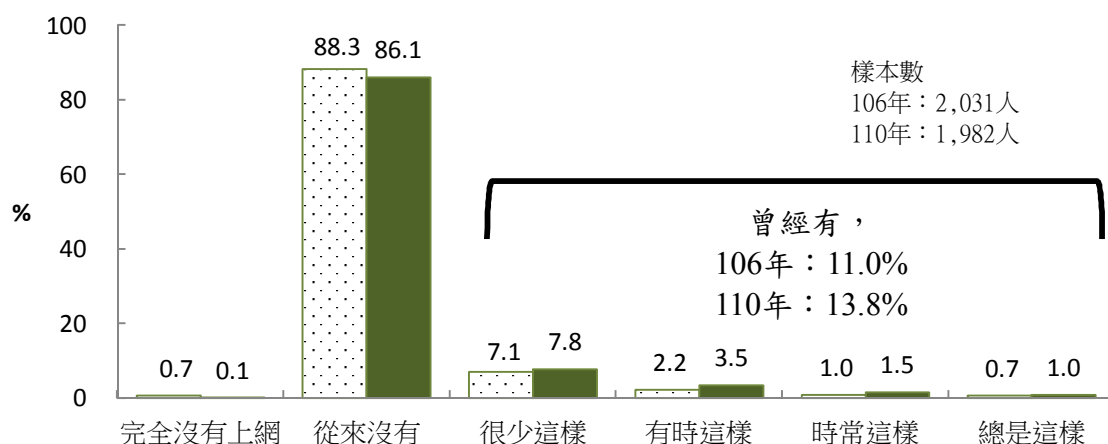


圖3-23 少年曾經在沒有大人陪同情況下和網友單獨見面的情形

交叉分析顯示，少年曾經在沒有大人陪同情況下和網友單獨見面的情形，在不同地區別、少年教育程度、母親教育程度之間有顯著差異；但在其他基本資料下則無顯著差異，分述如下：(詳見統計表B14)

- (1)地區別：「曾經有」的比率，以農業市鎮少年的35.5%最高。
- (2)少年教育程度：「曾經有」的比率，以未就學少年的40.7%最高。
- (3)母親教育程度：「曾經有」的比率，大致隨母親教育程度提高而遞減。

4. 曾經下載未獲授權音樂、影片、或圖片等檔案的情形

有上網的少年中，有60.1%表示「從來沒有」下載未獲授權的音樂、影片、或圖片等檔案，「曾經有」者占39.8%，其中「很少這樣」占22.7%，「有時這樣」占11.8%，「時常這樣」占2.9%，「總是這樣」占2.3%。與106年調查結果比較，「曾經有」的比率減少10.9個百分點。

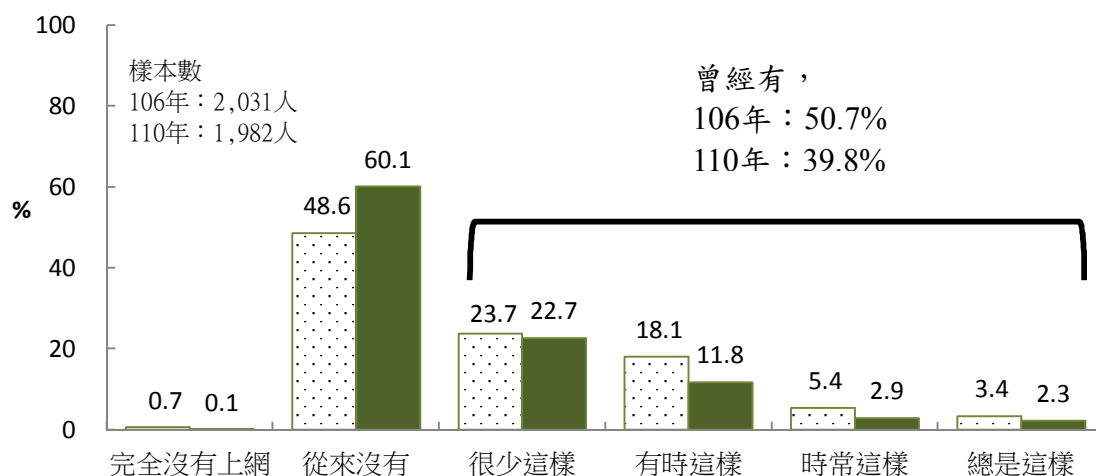


圖3-24 少年曾經下載未獲授權音樂、影片、或圖片等檔案的情形

交叉分析顯示，少年曾經下載未獲授權音樂、影片、或圖片等檔案的情形，在不同少年教育程度、父母教育程度之間有顯著差異；但在其他基本資料下則無顯著差異，分述如下：(詳見統計表B14)

- (1)少年教育程度：「曾經有」的比率，以未就學少年的55.6%、高中(職)及五專前3年少年的47.7%高於國中少年的31.0%。
- (2)父母教育程度：「曾經有」的比率，以父母教育程度為國小及以下之少年較高。

5. 曾經在網路上發表攻擊別人言論的情形

有上網的少年中，有76.8%表示「從來沒有」在網路上發表攻擊別人的言論，「曾經有」者占23.1%，其中「很少這樣」占15.5%，「有時這樣」占5.5%，「時常這樣」占1.2%，「總是這樣」占0.9%。與106年調查結果比較，「曾經有」的比率減少6.1個百分點。

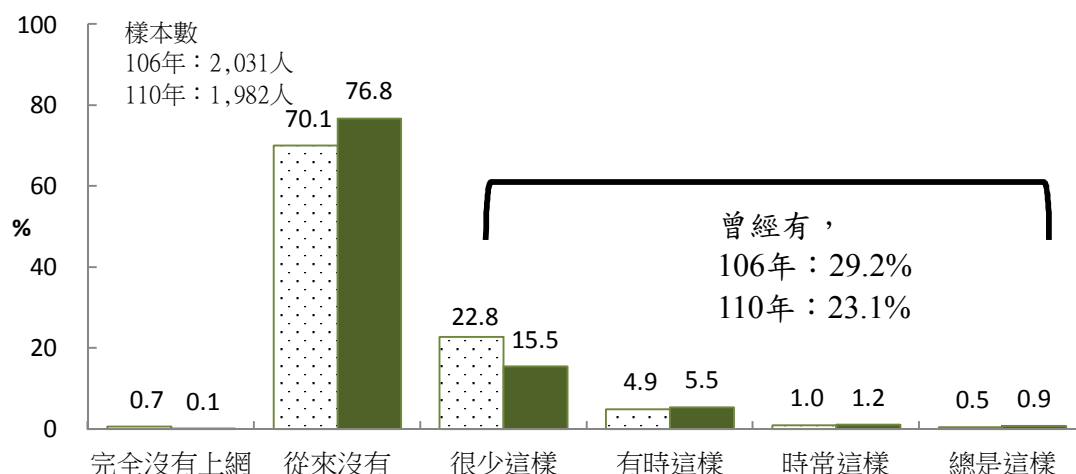


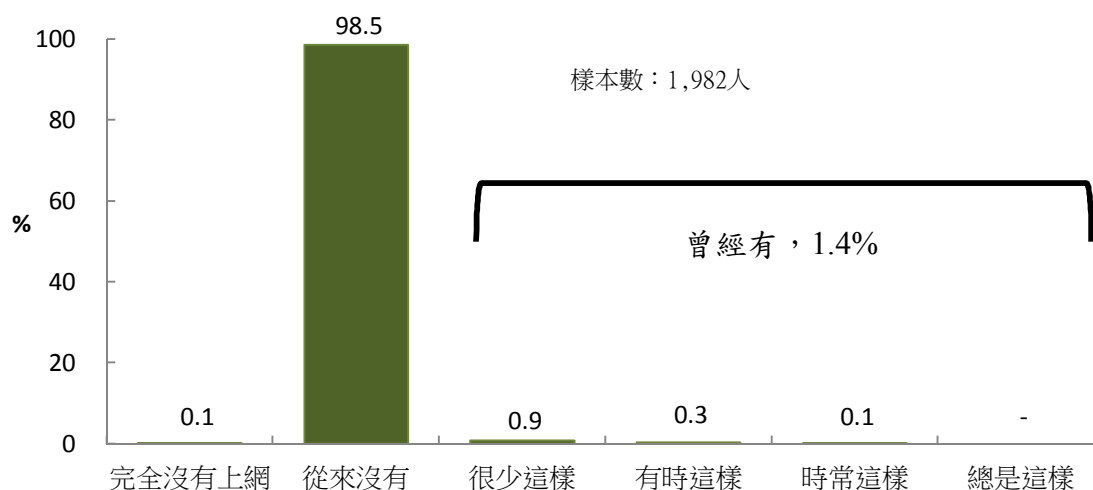
圖3-25 少年曾經在網路上發表攻擊別人言論的情形

交叉分析顯示，少年曾經在網路上發表攻擊別人言論的情形，在不同少年性別、少年教育程度、地區別、家庭型態之間有顯著差異；但在其他基本資料下則無顯著差異，分述如下：(詳見統計表B14)

- (1) 少年性別：「曾經有」的比率，以男性少年的27.8%高於女性少年的18.0%。
- (2) 少年教育程度：「曾經有」的比率，以未就學少年的37.0%最高。
- (3) 地區別：「曾經有」的比率，以居住農業市鎮者的35.2%最高。
- (4) 家庭型態：「曾經有」的比率，以單親家庭、祖孫二代的比率較高，分別有27.7%、28.4%。

6. 曾經把自己的私密照片傳給朋友或網友情形

有上網的少年中，98.5%表示「從來沒有」把自己的私密照片傳給朋友或網友，「曾經有」者占1.4%。



註：本題為110年新增之問項。

圖3-26 少年曾經把自己的私密照片傳給朋友或網友情形

交叉分析顯示，少年曾經透過網路把自己的私密照片傳給朋友或網友的情形，在不同基本資料之間並無顯著差異。(詳見統計表B14)

(二)每日平均上網時間

有上網的少年，每日平均上網時間為「未滿1小時」占9.5%，「1至未滿4小時」占47.5%，「4至未滿7小時」占24.0%，「7小時以上」占18.9%，而每日平均上網時間為4.6小時。與106年調查比較，每日上網時間為「7小時以上」的比率增加6.6個百分點，平均上網時間較106年的4.0小時長。

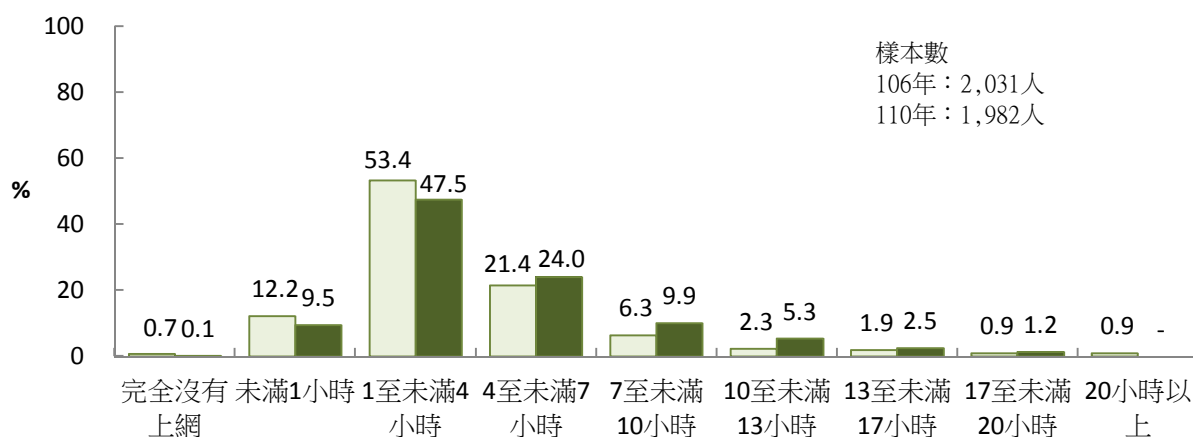


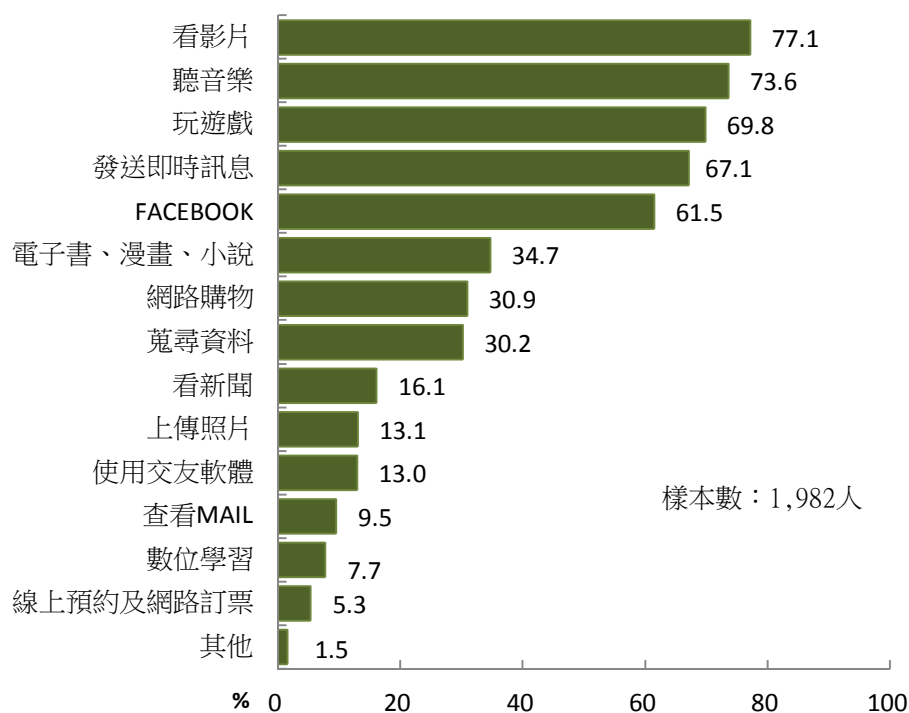
圖3-27 少年每日平均上網時間

交叉分析顯示，少年每日平均上網時間，在不同少年教育程度、父母婚姻狀況、父母教育程度及家庭型態之間有顯著差異；但在其他基本資料下則無顯著差異，分述如下：(詳見統計表B14)

- (1)少年教育程度：每日平均上網時間，以未就學少年的8.3小時最長，國中少年的3.7小時最短。
- (2)父母婚姻狀況：每日平均上網時間，以父母離婚的5.7小時、一方去世的5.8小時最長。
- (3)地區別：每日平均上網時間，以居住農業市鎮少年的5.8小時最長。
- (4)父母教育程度：每日平均上網時間，大致隨著父母教育程度提高而遞減，皆以父母國(初)中及以下者最長，研究所以上者最短。
- (5)家庭型態：每日平均上網時間，以祖孫二代的6.0小時最長。

(三)最常上網做什麼

有上網的少年中，最常上網以「看影片」、「聽音樂」居第一，分別有77.1%、73.6%，「玩遊戲」69.8%及「發送即時訊息」67.1%居第二，「FACEBOOK」61.5%居第三；其餘依序是「電子書、漫畫、小說」34.7%、「網路購物」30.9%、「蒐尋資料」30.2%、「看新聞」16.1%、「上傳照片」13.1%、「使用交友軟體」13.0%、「查看MAIL」9.5%、「數位學習」7.7%、「線上預約及網路訂票」5.3%。



註：106年選項與110年不同，故不予以比較。

圖3-28 少年最常上網做什麼

交叉分析顯示，少年最常使用3C產品做什麼，在不同少年性別、少年教育程度及地區別之間有顯著差異；但在其他基本資料下則無顯著差異，分述如下：(詳見統計表B14)

(1)少年性別：男性少年最常上網「玩遊戲」的比率高於女性少年，88.3%比50.0%，而女性少年最常上網「聽音樂」、「發送即時訊息」、「上傳照片」、「上網購物」、「搜尋資料」、「電子書、漫畫、小說」的比率高於男性少年。

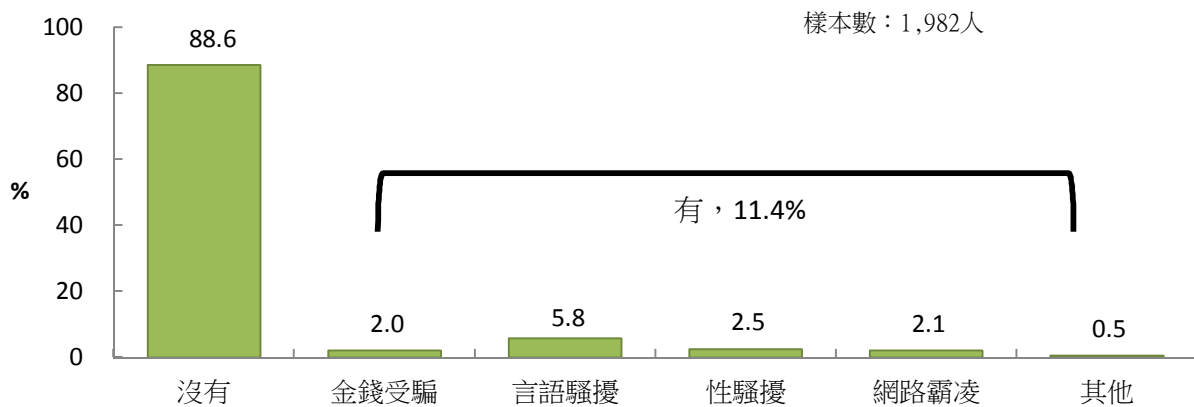
(2)少年教育程度：「發送即時訊息」、「上網購物」皆以高中職五專前3年少年最

高，「FACEBOOK/抖音/直播」則以未就學少年最高。

(3)地 區 別：最常上網「玩遊戲」的比率以居住農業市鎮少年的82.8%最高。

(四)網路受害經驗

有上網的少年中，11.4%有網路受害經驗，以「言語騷擾」最多，有5.8%，其餘為「性騷擾」2.5%、「網路霸凌」2.1%、「金錢受騙」2.0%。



註：本題為110年新增之問項。

圖3-29 少年網路受害經驗

交叉分析顯示，少年網路受害經驗情形，在不同少年性別、地區別及家庭型態之間有顯著差異；但在其他基本資料下則無顯著差異，分述如下：(詳見統計表B14)

- (1)少年性別：女性少年有網路受害經驗的比率高於男性少年，13.8%比9.1%。
- (2)地 區 別：居住高齡化市區、農業市鎮之少年有網路受害經驗的比率分別為16.3%、18.3%，高於其他地區。
- (3)家 庭 型 態：單親家庭少年有網路受害經驗的比率為15.9%，高於家庭型態者。

(五)個人網路使用情形

少年個人使用網路情形，以符合「我發現自己上網休閒的時間越來越長」的44.6%居第一，其餘為「上網對我的學業已造成一些不好的影響」的28.6%、「我習慣減少睡眠時間，以便能有更多時間上網休閒」的23.7%、「想上網而無法上網的時候，我會感到坐立不安」的22.5%。

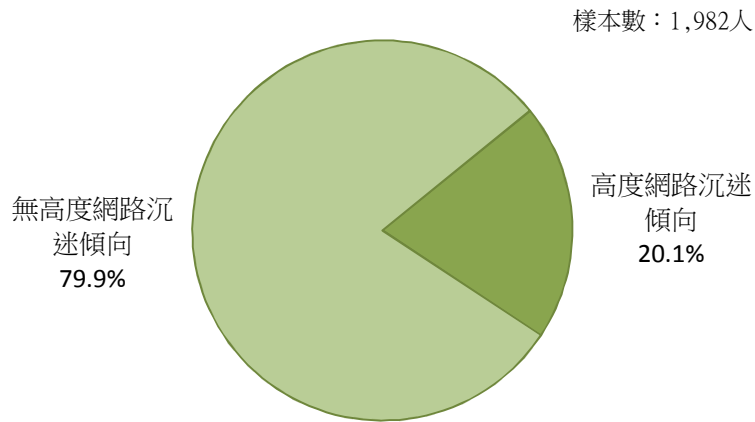
表3-2 少年個人網路使用情形

單位：%

項目	總計	完全沒有上網	有上網					
			小計	極不符合	不符合	小計	符合	非常符合
想上網而無法上網的時候，我會感到坐立不安	100.0	0.1	77.3	31.1	46.2	22.5	19.1	3.5
我發現自己上網休閒的時間越來越長	100.0	0.1	55.2	17.8	37.4	44.6	36.9	7.8
我習慣減少睡眠時間，以便能有更多時間上網休閒	100.0	0.1	76.2	37.6	38.6	23.7	19.8	3.8
上網對我的學業已造成一些不好的影響	100.0	0.1	71.3	30.7	40.5	28.6	23.4	5.2

註：本題為110年新增之問項。

進一步分析少年網路成癮情形⁶，20.1%的少年具有高度網路沉迷傾向，而79.8%的少年無高度網路沉迷傾向。



註：本題為110年新增之問項。

圖3-30 少年網路成癮情形

交叉分析顯示，少年網路成癮情形，在不同少年教育程度、地區別、父母教育程度及家庭型態之間有顯著差異；但在其他基本資料下則無顯著差異，分述如下：(詳見統計表B14)

- (1)少年教育程度：未就學少年、高中職及五專前3年少年，有高度網路沉迷傾向的比率分別為25.9%及22.9%，高於國中少年的17.0%。
- (2)地 區 別：居住農業市鎮之少年有高度網路沉迷傾向的比率為27.2%，高於其他地區。
- (3)父母教育程度：高度網路沉迷傾向的比率隨父親教育程度提高而遞減，以母親研究所及以上之少年最低。
- (4)家 庭 型 態：31.3%祖孫二代少年有高度網路沉迷傾向為最高。

⁶網路成癮分數，參照衛生福利部心理及口腔健康司之算法，依少年勾選符合自己狀況給予分數：非常符合4分、符合3分、不符合2分，極不符合1分，4項加總分數超過11分者即可能具有高度網路沉迷傾向。

資料來源：衛生福利部心理及口腔健康司(<https://dep.mohw.gov.tw/DOMHAOH/cp-4104-45972-107.html>)。

十一、與父母親相處情形

(一) 少年與父母 (或主要照顧者) 意見不一致之原因

1. 父親

與父親同住(85.8%)的少年中，與父親發生意見不一致的原因，以「課業與升學問題」及「生活習慣」並列第一，分別26.8%及25.7%，「網路使用」的22.3%居次，而「用錢方式」、「購買物品」、「個人儀容」、「交友人際問題」、「工作適應問題」的比率皆不到10%。另有29.1%的少年表示「很少或沒有意見不一致」。與106年調查比較，與父親發生意見不一致的原因為「網路使用」的比率較106年增加5.9個百分點，「生活習慣」則減少5.3個百分點。

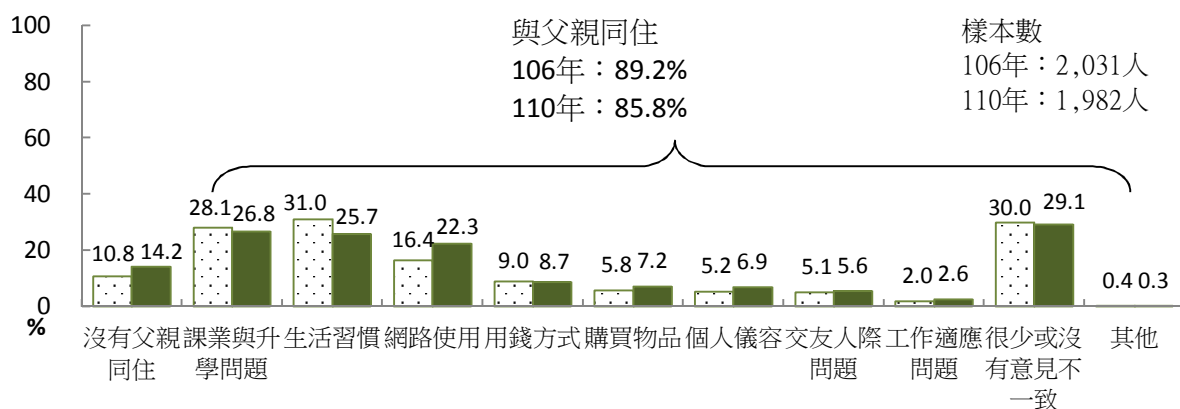


圖3-31 少年與「父親」意見發生不一致原因(可複選)

交叉分析顯示，少年與父親意見發生不一致原因，在不同少年教育程度、地區別、父母教育程度、父親國籍之間有顯著差異；但在其他基本資料下則無顯著差異，分述如下：(詳見統計表B15)

- (1)少年教育程度：與父親因「網路使用」意見發生不一致的比率以國中少年的25.9%最高；與父親因「用錢方式」意見發生不一致的比率以國高中職及五專前3年少年的10.2%最高。
- (2)地區別：與父親因「網路使用」意見發生不一致的比率以居住高齡化地區的13.5%最低，其餘地區皆有20%或以上的比率；與父親因「用錢方式」意見發生不一致的比率以居住高齡化地區的13.8%、農業市鎮的11.2%最高。
- (3)父母教育程度：與父親因「課業與升學問題」意見的比率，隨父母教育程度提高而遞增。

(5)父 親 國 籍：與父親因「生活習慣」意見發生不一致的比率以父親本國籍且本國籍不具原住民及新住民身分的27.7%最高。

2.母親

與母親同住(88.3%)的少年中，少年與母親發生意見不一致的原因，以「生活習慣」居第一，有32.5%，「課業與升學問題」的28.8%居次、「網路使用」的24.9%居第三，而「用錢方式」、「購買物品」、「交友人際問題」、「個人儀容」、「工作適應問題」的比率不到15%。另有24.4%的少年表示「很少或沒有意見不一致」。與106年調查比較，與母親發生意見不一致的原因為「網路使用」的比率高於106年增加5.7個百分點，「課業與升學問題」的比率則減少3.5個百分點。

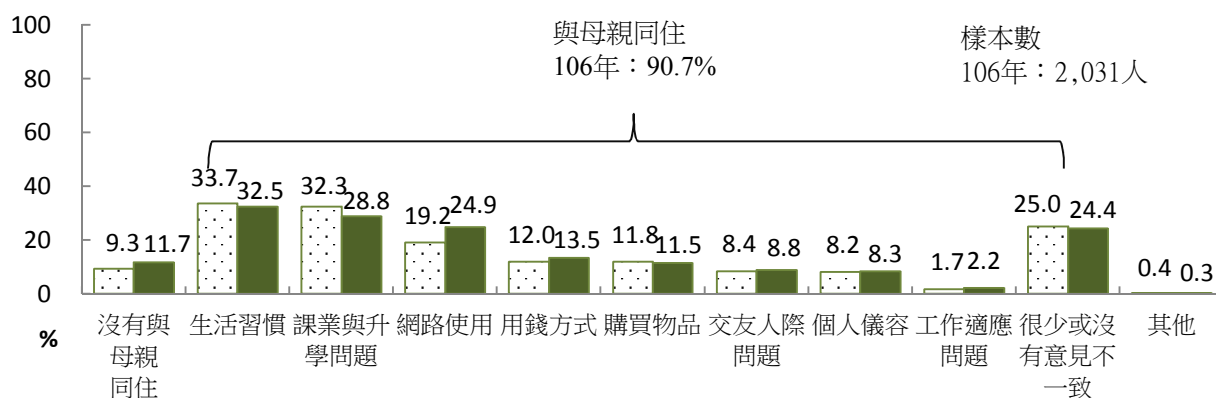


圖3-32 少年與「母親」意見發生不一致原因(可複選)

交叉分析顯示，少年與母親意見發生不一致原因，在不同少年性別、少年教育程度、母親國籍及父母教育程度之間有顯著差異；但在其他基本資料下則無顯著差異，分述如下：(詳見統計表B15)

- (1)少年性別：與母親「生活習慣」意見發生不一致的比率，以女性少年的35.1%高於男性少年的30.1%。
- (2)少年教育程度：與母親因「課業與升學問題」、「網路使用」意見發生不一致的比率，皆以國中少年最高；與母親「購買物品」意見發生不一致的比率，則以高中職及五專前3年少年的13.5%最高。
- (3)母親國籍：與母親因「課業與升學問題」意見發生不一致的比率以母親本國籍且不具原住民及新住民身分的31.3%最高。
- (4)父母教育程度：與母親「課業與升學問題」意見發生不一致的比率，大致隨父母教育程度提高而遞增，與母親「網路使用」意見發生不一致

的比率，以父母專科、大學及以上較高。

3.主要照顧者

與主要照顧者同住(4.1%)的少年中，與主要照顧者發生意見不一致的原因，以「生活習慣」、「課業與升學問題」、「用錢方式」、「交友人際問題」及「網路使用」較多，而其餘的原因比率皆不到1%。另有1.4%的少年表示「很少或沒有意見不一致」。與106年調查比較，與主要照顧者發生意見不一致的原因無顯著差異。

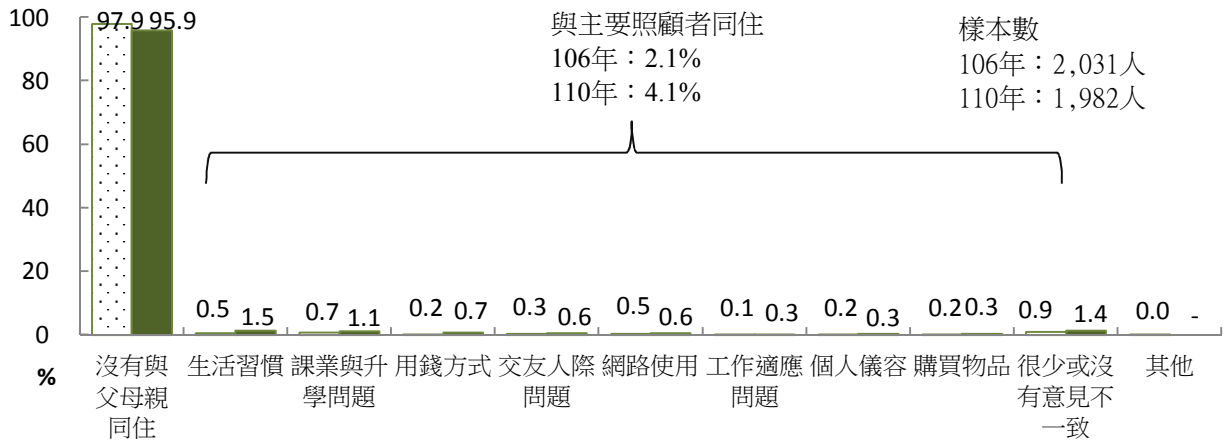


圖3-33 少年與「主要照顧者」意見發生不一致原因

交叉分析顯示，少年與主要照顧者意見發生不一致原因，在不同基本資料下皆無顯著差異。(詳見統計表B15)

(二) 父母親(或主要照顧者)之互動情形

少年與父母親(或主要照顧者)之互動情形，在正向互動部分，94.8%的父母會與少年談「升學或就業的事情」居第一，「看我的作業或考卷、瞭解我的學習情況」的87.7%居次，「總是對我的事情感興趣」的85.8%及「聽我講內心的話」的82.7%居第三，而以「參加我學校的活動，或擔任家長會委員或志工」的50.2%最低。在反向互動部分，以「當我做錯事時，會對我不斷責怪或破口大罵」的75.6%居第一，「當我惹麻煩時，會認為都是我的錯」的65.1%居次，而以「不注意我」的45.1%最低。

表3-3 少年與父母親之互動情形

單位：%

項目	總計	有					從來沒有	不適用	
		小計	經常	偶爾	有時	很少			
正向	跟我談升學或就業的事情	100.0	94.8	20.3	26.6	29.2	18.7	5.2	-
	聽我講內心的話	100.0	82.7	14.7	16.4	20.2	31.4	17.3	-
	看我的作業或考卷、瞭解我的學習情況	100.0	87.7	15.4	17.7	23.9	30.7	12.3	-
	參加我學校的活動，或擔任家長會委員或志工	100.0	50.2	3.8	6.0	11.2	29.2	49.7	-
	總是對我的事情感興趣	100.0	85.8	16.3	14.8	30.2	24.5	14.2	-
	給我錢或是增加零用錢，作為一種獎勵	100.0	72.6	10.4	14.5	22.4	25.3	27.3	-
反向	不注意我	100.0	45.1	2.4	5.3	10.6	26.8	54.9	-
	當我不聽話時，會跟別人埋怨我	100.0	53.2	7.1	6.6	14.0	25.5	46.7	-
	當我做錯事時，會對我不斷責怪或破口大罵	100.0	75.6	10.6	8.3	20.1	36.6	24.4	-
	當我惹麻煩時，會認為都是我的錯	100.0	65.1	11.0	8.0	15.2	30.9	34.8	-

註：1.本題與106年問法不相同，故不予以比較。

2. “—”表示無該項樣本。

交叉分析顯示，少年與父母親互動情形，在不同少年性別、少年教育程度、父母婚姻狀況、父母教育程度、家庭型態之間有顯著差異；但在其他基本資料下則無顯著差異，分述如下：(詳見統計表B16)

- (1)少年性別：女性少年與父母親有各種正向互動的比率高於男性少年，反向互動男女少年則無顯著差異。
- (2)少年教育程度：國中少年與父母親有各種正向互動的比率最高；而未就學少年與父母有各種反向互動的比率高於有就學少年。
- (3)父母婚姻狀況：父母結婚，且住在一起或結婚，但沒有住在一起的少年，與父母有各種正向互動的比率都高於其他婚姻狀況。
- (4)父母教育程度：與父母有各種正向互動的比率，以父母教育程度高中職及以上者最高；各種反向互動的比率，以母親教育程度國初中及以下者較高。
- (5)家庭型態：核心家庭、主幹家庭、混合家庭少年與父母有各種正向互動的比率大於單親家庭及兩代家庭。

(三) 少年與父母親每日聊天時間

少年與父母親每日聊天時間，「不到1小時」占43.1%，「1小時～未滿2小時」占33.1%，「2小時～未滿3小時」占13.0%，「3小時～未滿4小時」占4.5%，「4小時～未滿5小時」占2.5%，「5小時～未滿6小時」占1.3%，「6小時以上」占2.5%，而平均每天聊天時間為1.5小時。與106年調查比較並無顯著差異。

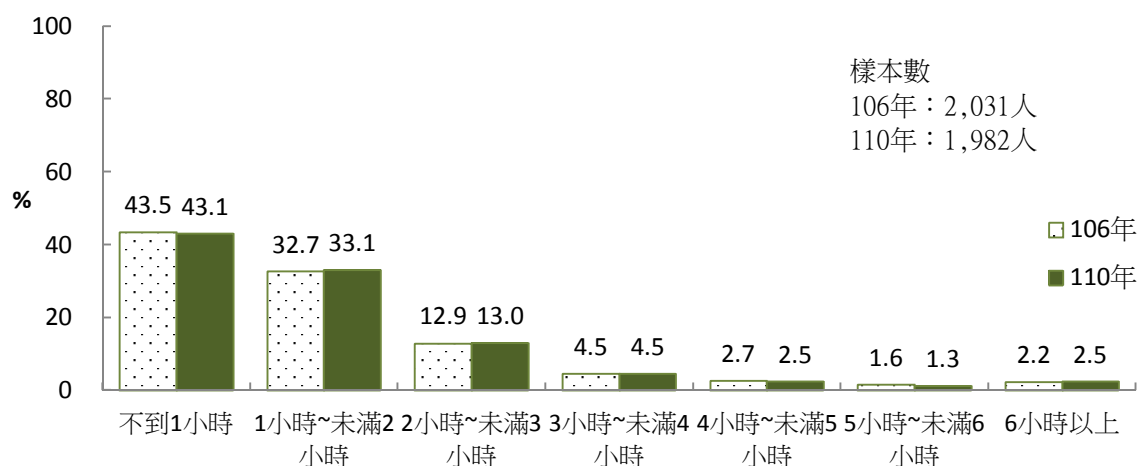


圖3-34 少年與父母親每日聊天時間

交叉分析顯示，少年與父母親每日聊天時間，在不同少年教育程度、地區別、父母教育程度、家庭型態之間有顯著差異；但在其他基本資料下則無顯著差異，分述如下：(詳見統計表B17)

- (1)少年教育程度：未就學少年與父母平均每日聊天時間最少，僅0.9小時，就學少年則有1.5小時~1.6小時。
- (2)地 區 別：與父母平均每日聊天時間，以居住在農業市鎮的1.3小時最少，其餘地區則有1.5小時及以上。
- (3)父母教育程度：與父母平均每日聊天時間，皆以父母教育程度國小及以下者最少。
- (4)家 庭 型 態：與父母平均每日聊天時間，以祖孫二代的0.8小時最少，其餘家庭型態都有1.4小時及以上。

十二、少年每月平均補習及才藝學習費用

少年每月平均補習及才藝學習費用為「1~4,999元」占19.0%，「5,000~9,999元」占15.5%，「10,000~14,999元」占8.3%，「15,000~19,999元」占3.6%，「20,000~24,999元」占2.5%，「25,000~29,999元」占1.1%，「30,000元以上」占3.5%，而有補習及才藝學習費用之少年每月平均花費(不含學費)約為9,937元，另有46.5%的少年表示未付費。與106年調查結果比較，未付費的比率增加11個百分點，而有付費者每月平均花費較106年的6,361元增加3,576元。

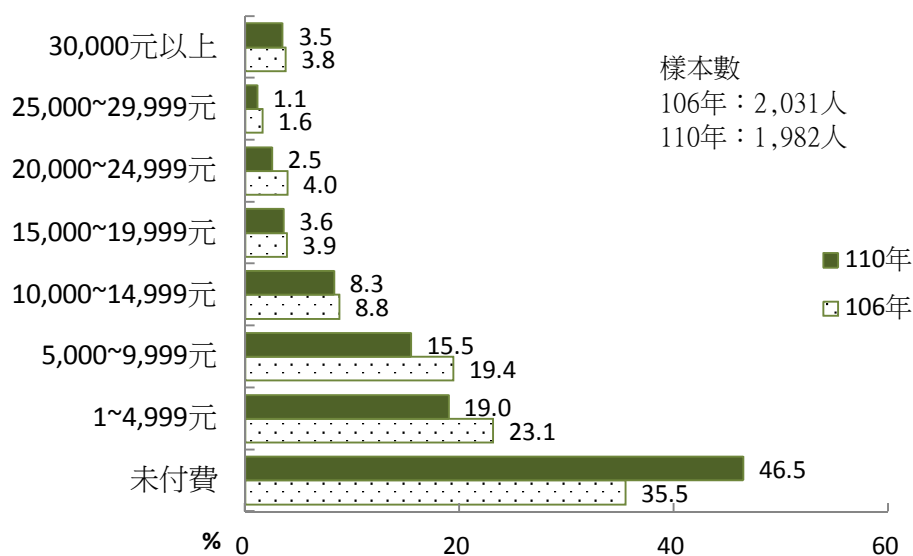


圖3-35 少年每月平均補習及才藝學習費用

交叉分析顯示，少年付費補習及才藝學習的比率及費用，在不同少年教育程度、地區別、父母教育程度、福利服務中心轄區、家庭型態、平均每月支出(不含學費)之間有顯著差異；但在其他基本資料下則無顯著差異，分述如下：(詳見統計表B18)

- (1)少年教育程度：有付補習及才藝費用的比率以國中少年的69.6%最高，費用以高中職及五專前3年少年的9,211元較低，其餘約在10,000元~11,000元之間。
- (2)地 區 別：高齡化市區、農業市鎮未付補習及才藝費用的比率高於其他地區；而每月平均補習及才藝學習費用，以居住高度都市化市鎮的10,445元最高。
- (3)父母教育程度：有付補習及才藝費用的比率、每月平均補習及才藝學習費用皆隨父母教育程度提高而遞增。

- (3)福利服務中心轄區：有付補習及才藝費用的比率在各福利服務中心轄區無顯著差異，不過每月的平均補習及才藝學習費用以板橋社福中心的11,922元、新莊社福中心的11,877元、泰五林社福中心的10,058元較多。
- (4)家庭型態：核心家庭、主幹家庭及混合家庭有付補習及才藝費用的比率高於單親家庭及祖孫二代；每月平均補習及才藝學習費用則以核心家庭的10,196元及主幹家庭的11,164元較多。
- (5)平均每月支出(不含學費)：每月平均補習及才藝學習費用，以平均每月支出10,000元及以上之少年最多。

十三、少年每月平均生活開銷(不含學費、補習費)

少年每月平均生活開銷(不含學費、補習費)為「未滿1,000元」占28.6%，「1,000~1,999元」占21.8%，「2,000~2,999元」占16.1%，「3,000~4,999元」占17.4%，「5,000~9,999元」占11.2%，「10,000~19,999元」占3.4%，「20,000元以上」占1.4%，少年每月平均花費(不含學費、補習費)約為3,276元。與106年調查比較，並無顯著差異。

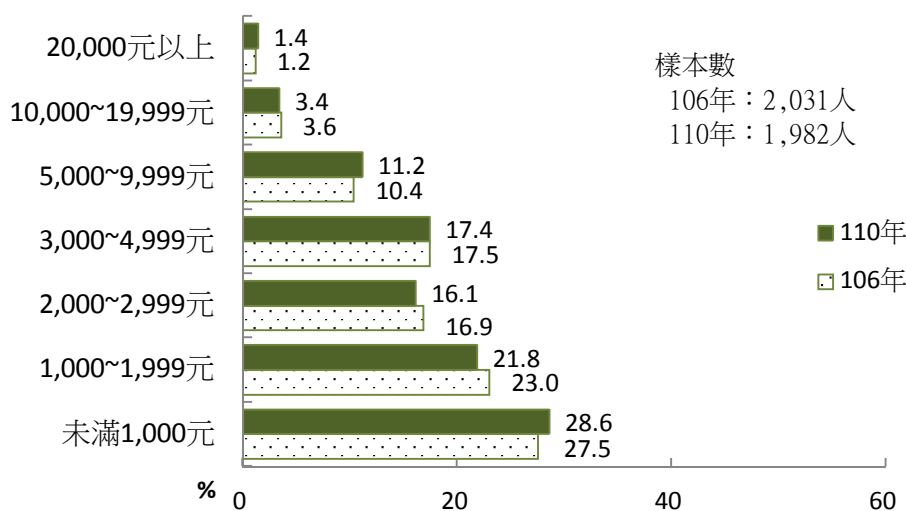


圖3-36 少年每月平均生活開銷(不含學費、補習費)

交叉分析顯示，少年每月平均生活開銷(不含學費、補習費)，在不同少年性別、少年教育程度之間有顯著差異；但在其他基本資料下則無顯著差異，分述如下：(詳見統計表B19)

- (1)少年性別：少年每月平均生活開銷(不含學費、補習費)，以男性少年的3,608

元高於女性少年的2,920元。

(2)少年教育程度：少年每月平均生活開銷(不含學費、補習費)，以國中少年的2,988元較低。

十四、少年過去一個月之零用錢(不含三餐及交通費)

少年過去一個月之零用錢(不含三餐及交通費)，以「1~499元」占21.2%最高，其次是「500~999元」占13.8%、「1,000~1,999元」占16.5%居第二，其餘均不足10%，另有23.4%的少年表示「完全沒有」，而有零用錢的少年，過去一個月平均有2,364元。與106年調查比較，少年零用錢3000元及以上的比率增加3個百分點，每個月平均零用錢較106年的1,214元多1,150元，「完全沒有」零用錢的比率較106年增加3.9個百分點。

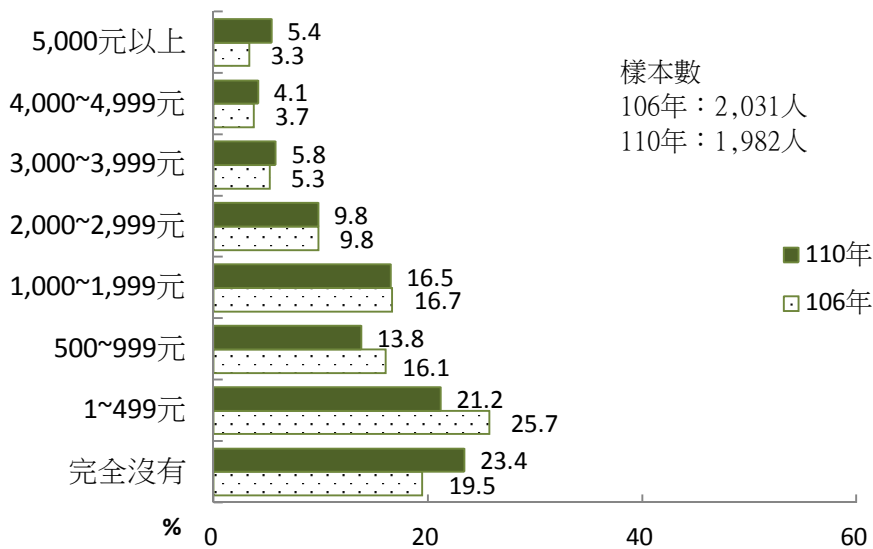


圖3-37 少年過去一個月之零用錢(不含三餐及交通費)

交叉分析顯示，少年過去一個月之零用錢(不含三餐及交通費)，在不同少年性別、少年教育程度之間有顯著差異；但在其他基本資料下則無顯著差異，分述如下：(詳見統計表B20)

(1)少年性別：少年過去一個月之零用錢(不含三餐及交通費)，以男性少年的2,445元高於女性少年的2,277元。

(2)少年教育程度：少年過去一個月之零用錢(不含三餐及交通費)，以國中少年的2,068元較低。

十五、少年零用金主要來源

有零用錢之少年中有94.1%的零用金主要來源為「父母親或家人供給」，5.9%是「自己工作所得」。與106年調查比較，零用金主要來源為「自己工作所得」的比率增加1.5個百分點。

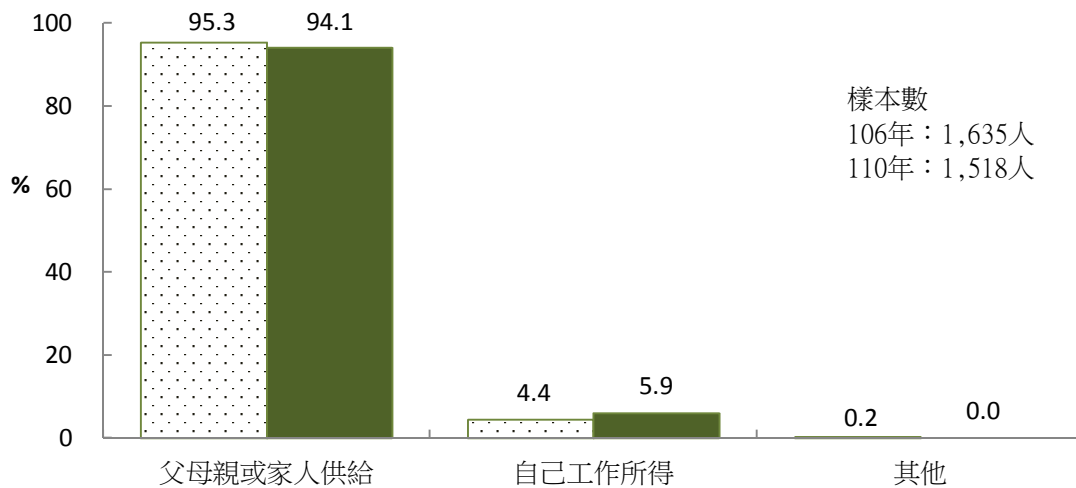


圖3-38 少年零用金主要來源

交叉分析顯示，少年零用金主要來源，在不同少年年齡、少年教育程度之間有顯著差異；但在其他基本資料下則無顯著差異，分述如下：(詳見統計表B21)

- (1)少年性別：少年零用金主要來源為「父母親或家人供給」的比率，以女性少年的95.3%高於男性少年的92.9%。
- (2)少年教育程度：少年零用金主要來源為「父母親或家人供給」的比率，以國中少年的98.1%較高。

十六、少年每月之主要開銷(正餐及交通費除外)項目

少年每月之主要開銷(正餐及交通費除外)項目以「吃零食、喝飲料」的58.5%比率最高，「儲蓄」的45.6%居第二，「購買圖書與文具」的31.5%居第三，以「購買線上音樂或影片」的1.4%最低。與106年調查比較，「購買圖書與文具」、「購買衣服、零食、零碎物」、「儲蓄」及「旅遊及戶外活動用品」的比率減少2~8個百分點，而「上網費用」、「購買3c用品」及「吃零食喝飲料」的比率增加2~4個百分點。

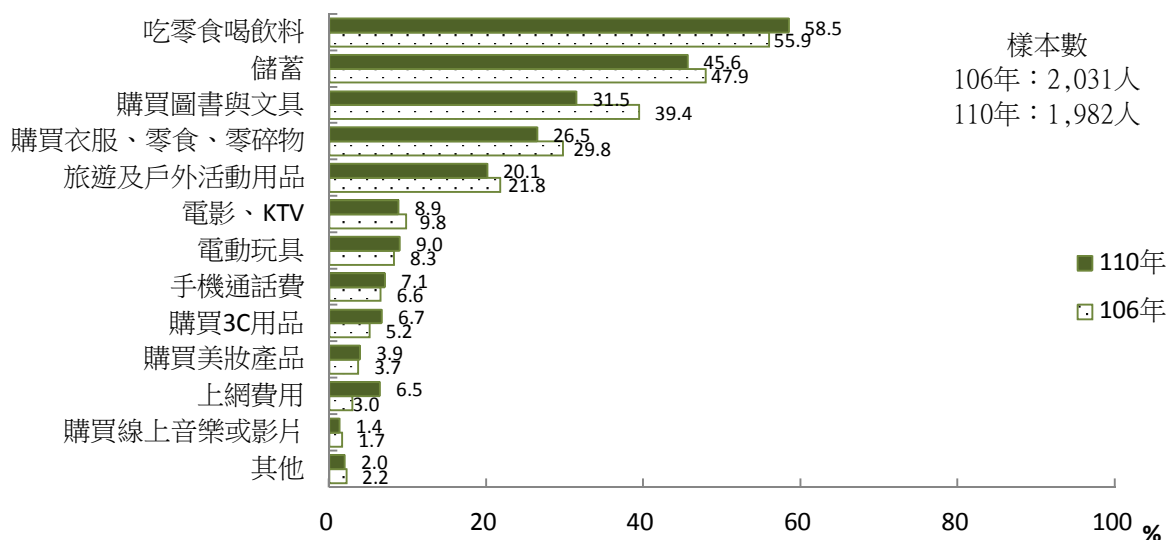


圖3-39 少年每月之主要開銷(正餐及交通費除外)項目(可複選)

交叉分析顯示，少年每月主要開銷(正餐及交通費除外)項目，在不同同少年性別、少年教育程度、父母婚姻狀況、地區別、父母教育程度、家庭型態、平均每月支出(不含學費)之間有顯著差異；但在其他基本資料下則無顯著差異，分述如下：(詳見統計表B22)

- (1)少年性別：女性少年每月主要開銷(正餐及交通費除外)項目為「購買圖書與文具」、「購買衣服、零碎物」及「購買美妝產品」的比率高於男性少年，而男性少年項目為「購買3C用品」、「電動玩具」、「儲蓄」高於女性少年。
- (2)少年教育程度：每月主要開銷(正餐及交通費除外)項目為「購買圖書與文具」、「儲蓄」的比率，以國中少年最高，「旅遊及戶外活動用品」、「電動玩具」及「購買衣服、零碎物」的比率以高中少年最高，「上網費用」、「手機通話費」的比率則以未就學少年最高。

- (3)地區別：居住在高齡化市區、農業市鎮者之少年每月主要開銷(正餐及交通費除外)項目為「購買圖書與文具」的比率較其他地區低，但「購買3C用品」、「吃零食喝飲料」的比率較其他地區高。
- (4)父母教育程度：每月主要開銷(正餐及交通費除外)項目為「購買圖書與文具」的比率，隨父親教育程度提高而遞增，母親教育程度為專科、大學以上者較高，主要開銷項目為「購買3C用品」的比率則隨隨父親教育程度提高而遞減。
- (5)家庭型態：每月主要開銷(正餐及交通費除外)項目為「購買圖書與文具」的比率，以祖孫二代者的18.5%最低。
- (6)平均每月支出(不含學費)：每月主要開銷(正餐及交通費除外)項目為「電影、KTV」的比率隨平均每月支出增加而遞增。

十七、少年最近一次寒暑假的安排

少年最近一次寒暑假，以「在家」的84.7%比率最高，「補習班補習」的30.4%居第二，「學校暑期輔導」的14.9%居第三。與106年調查比較，110年受新冠肺炎疫情影響，「在家」的比率增加15.8個百分點，其他的比率則皆較106年減少。

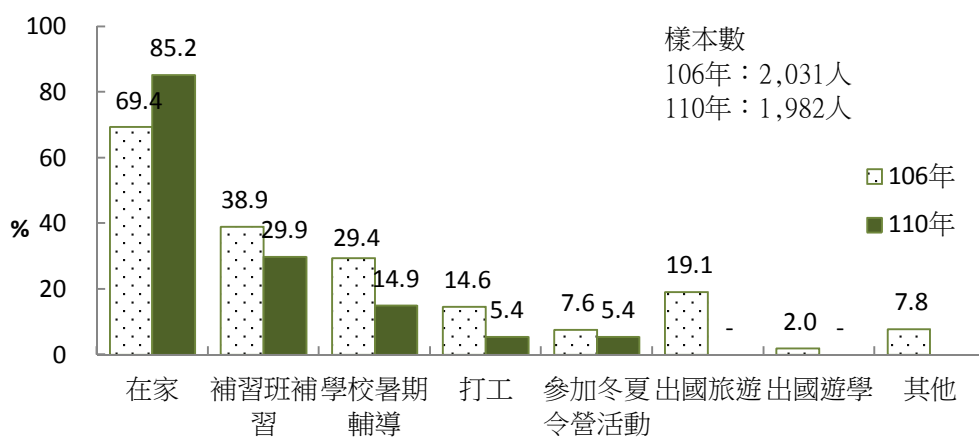


圖3-40 少年最近一次寒暑假的安排

交叉分析顯示，少年最近一次寒暑假的安排，在不同少年性別、地區別、父母教育程度、家庭型態之間有顯著差異；但在其他基本資料下則無顯著差異，分述如下：(詳見統計表B23)

- (1)少年性別：「補習班補習」的比率，以女性少年的34.8%高於男性少年的25.3%，而「打工」的比率，以男性少年的14.3%高於女性少年的8.3%。
- (2)地區別：「打工」的比率，以居住在高齡化市區的31.8%及農業市鎮的32.8%較高。
- (3)父母教育程度：「補習班補習」及「學校暑期輔導」的比率大致隨父母教育程度提高而遞增；「打工」的比率則隨父親教育程度提高而遞減。
- (4)家庭型態：「學校暑期輔導」的比率以祖孫二代少年的2.1%最低。

十八、少年打工經驗

76.9%的少年「從來沒有打工」，高於「有打工」經驗者的23.1%。與106年調查比較，少年的打工經驗無顯著差異。

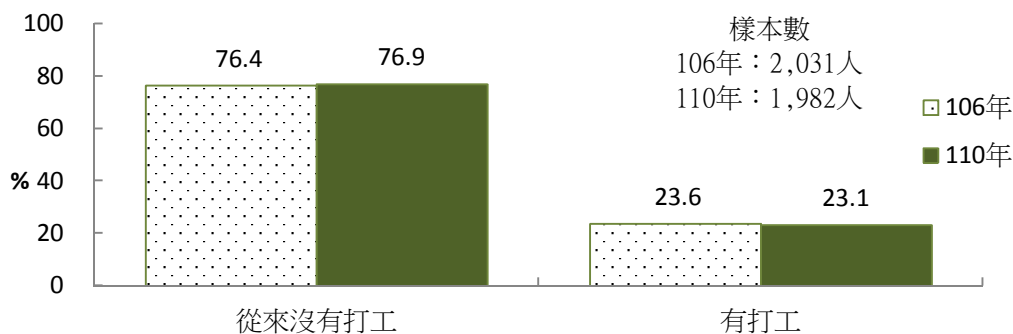


圖3-41 少年有無打工

交叉分析顯示，少年有打工經驗的比率，在不同少年性別、少年教育程度、父母婚姻狀況、福利身份別、地區別、父母教育程度、每月平均支出(不含學費)之間有顯著差異；但在其他基本資料下則無顯著差異，分述如下：(詳見統計表B24)

- (1)少年性別：「有」打工經驗的比率，以男性少年的26.3%高於女性少年的19.7%。
- (2)少年教育程度：「有」打工經驗的比率，以未就學少年的74.1%較高。

- (3)父母婚姻狀況：「有」打工經驗的比率，以父母離婚者的31.1%較高。
- (4)福利身份別：「有」打工經驗的比率，以身份別為領有低收入戶補助的31.8%、領有弱勢兒少生活扶助的40.0%、領有弱勢兒少緊急生活扶助者的42.0%較高。
- (5)地區別：「有」打工經驗的比率，以居住高齡化市區者的47.0%、農業化市鎮者的54.1%較高。
- (6)父母教育程度：「有」打工經驗的比率，隨父母教育程度提高而遞減。
- (7)平均每月支出：「有」打工經驗的比率，隨平均每月支出(不含學費)增加而遞增。

(一) 工作時間性質

有打工少年的工作時間性質，以「寒暑假」的39.6%比率最高，「平日課餘時間」的28.6%及「無固定上班時間」的22.7%居第二。

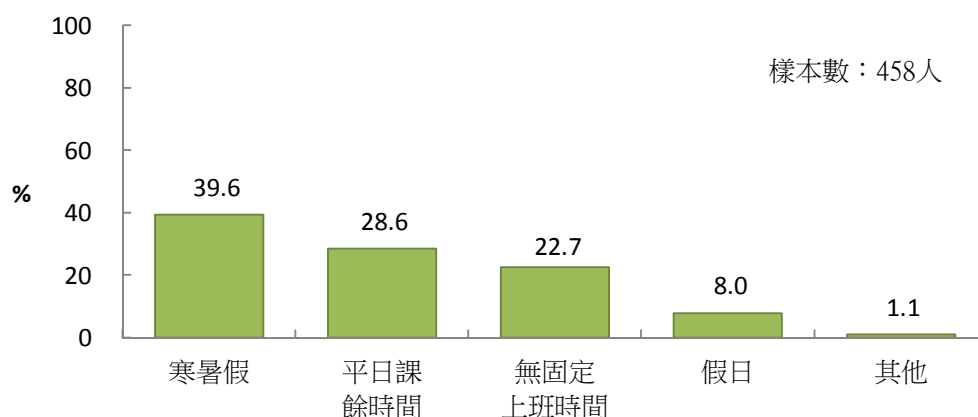


圖3-42 少年工作時間性質

註：110年選項與106年不同，不予以比較。

交叉分析顯示，少年工作時間性質在基本資料下皆無顯著差異。

(二) 打工的理由

少年打工理由，以「滿足個人慾望」的40.1%比率最高，「儲蓄」的24.6%居第二，「分擔家計」的16.8%居第三，其他狀況皆不足10%。與106年調查比較，少年打工理由並無顯著差異。

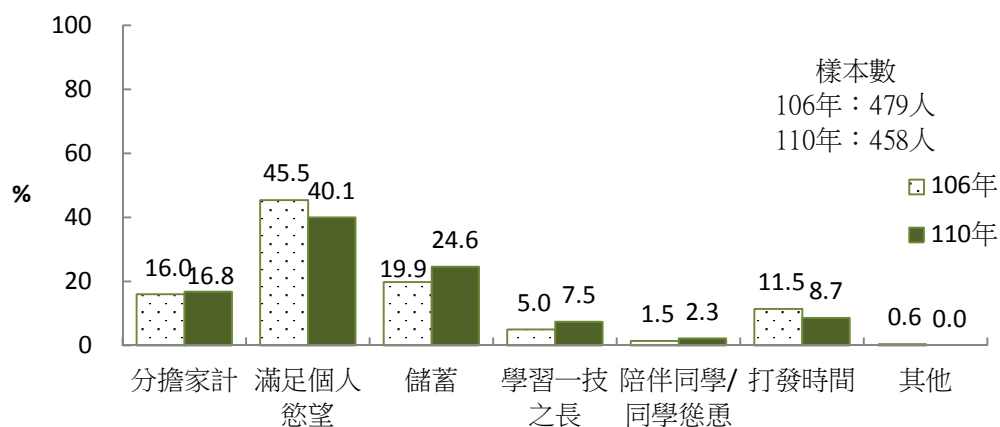


圖3-43 少年打工的理由

交叉分析顯示，少年打工的理由，在不同少年教育程度、地區別、父母教育程度、每月平均支出(不含學費)之間有顯著差異；但在其他基本資料下則無顯著差異，分述如下：(詳見統計表B24)

- (1)少年教育程度：打工理由為「滿足個人慾望」的比率，以未就學少年較高。
- (2)地區別：打工理由為「滿足個人慾望」的比率，以居住在高齡化市區、農業市鎮的少年較高。
- (3)父母教育程度：打工理由為「滿足個人慾望」及「儲蓄」的比率，隨父母教育程度提高而遞減。

十九、校外補習情形

有41.6%的少年表示有參加校外補習，低於沒有參加校外補習者的58.4%。有參加校外補習者的每週平均天數為3.1天，每週平均時數為9.3小時。與106年調查結果比較，少年參加校外補習的比率減少12.9個百分點，校外補習每週平均時數也較106年的10.4小時減少1.1小時。

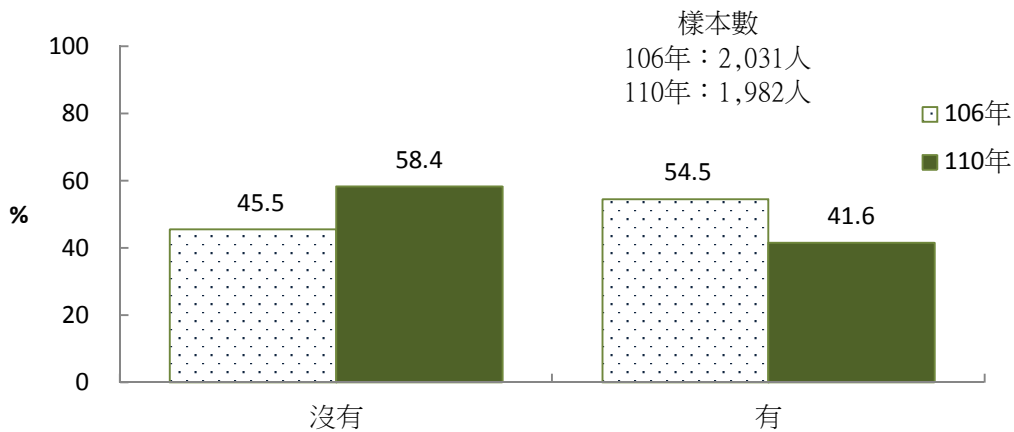


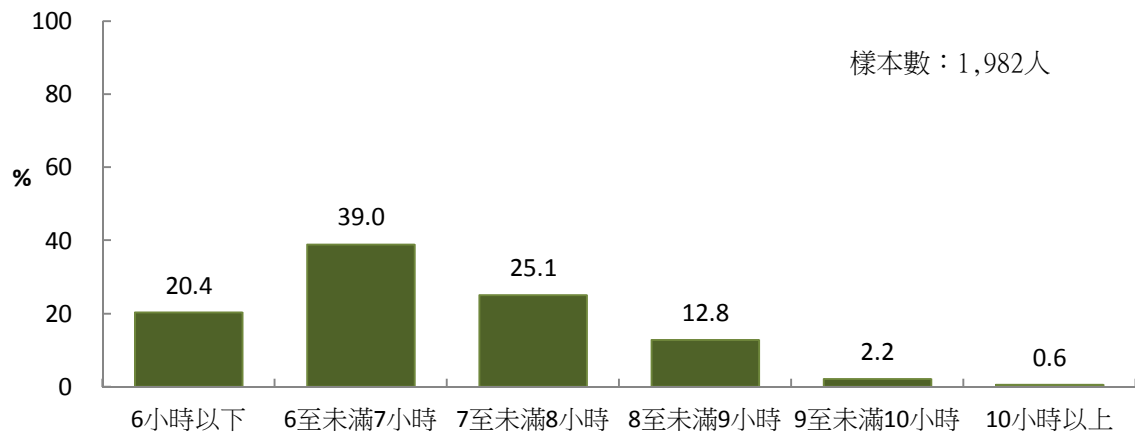
圖3-44 少年校外補習情形

交叉分析顯示，少年校外補習情形，在不同少年性別、少年教育程度、地區別、父母教育程度、母親國籍及福利服務中心轄區之間有顯著差異；但在其他基本資料下則無顯著差異，分述如下：(詳見統計表B25)

- (1)少年性別：「有」參加校外補習的比率，以女性少年的44.4%高於男性少年的39.1%，但平均每週補習時數以男性少年的9.7小時多於女性少年的9.0小時。
- (2)少年教育程度：「有」參加校外補習的比率，以國中少年的59.4%最高。
- (3)地區別：「有」參加校外補習的比率，以居住高度都市化市鎮者的49.0%最高，農業市鎮的4.9%最低。
- (4)父母教育程度：「有」參加校外補習的比率，以隨父母教育程度提高而遞增。
- (5)母親國籍：「有」參加校外補習的比率，以母親本國籍不具原住民及新住民身分的44.0%及外國籍的51.0%較高。
- (6)福利服務中心轄區：「有」參加校外補習的比率，以永和社福中心的71.4%、新莊社福中心的68.0%及板橋社福中心的61.2%較高。

二十、少年睡眠時間

少年與每日睡眠時間，「6至未滿7小時」占39.0%，「7至未滿8小時」占25.1%，「6小時以下」占20.4%，「8至未滿9小時」占12.8%，平均每天睡眠時間為6.4小時。



註：本題為110年新增之問項。

圖3-45 少年每日睡眠時間

交叉分析顯示，少年每日睡眠時間，在不同少年性別及少年教育程度之間有顯著差異；但在其他基本資料下則無顯著差異，分述如下：(詳見統計表B26)

- (1)少年性別：女性少年每日睡眠時間「6小時以下」為28.4%高於男性少年的12.9%，平均睡眠時間以男性少年的6.8小時多於女性少年的6.0小時。
- (2)少年教育程度：平均睡眠時間以高中、高職及專科前3年少年的6.0小時最短。

進一步分析少年睡眠時間、校外補習情形時間及上網時間發現，少年睡眠時間越少，參加校外補習之比率越高，以每天睡不到6小時的少年補習時間最長，為3.15小時。另每天睡不到6小時之少年，平均每天上網5.63小時為最長，其中又以沒參加校外補習之少年，每天高達7小時時間再上網，而睡眠時間10小時以上者，每天平均上網時間僅2.21小時。

表3-4 每天睡眠時間與校外補習情形及上網時間

每天睡眠時間	有參加校外補習之比率	每天平均補習時間	每天平均上網時間		
			合計	沒有參加校外補習者	有參加校外補習
整體	41.6%	2.99小時	4.60小時	5.43小時	3.45小時
6小時以下	44.2%	3.15小時	5.63小時	7.03小時	3.88小時
6至未滿7小時	42.8%	3.01小時	4.61小時	5.48小時	3.45小時
7至未滿8小時	42.2%	2.88小時	3.97小時	4.70小時	2.97小時
8至未滿9小時	37.7%	2.73小時	4.35小時	4.73小時	3.73小時
9至未滿10小時	18.2%	2.43小時	4.39小時	4.47小時	4.04小時
10小時以上	22.3%	2.87小時	2.21小時	2.39小時	1.57小時

註：每天平均補習時間=每週平均補習時數/每週平均補習天數。

二十一、 過去一年內，少年或少年好朋友曾有的特殊行為經驗

過去一年內，少年或好朋友曾有的特殊行為經驗的比率，有的比率都低於於沒有的比率，就各項特殊行為項目來看，少年或少年好朋友以有「喝酒」經驗的34.6%比率最高，「罵髒話或粗話侮辱同學」的28.9%、「考試作弊」的27.1%、「瀏覽色情網站、光碟」的27.1%居第二，「被同學罵髒話或用粗話侮辱」的20.7%居第三，「抽菸」的16.5%、「逃學、蹺課」的14.7%、「自殘(殤)」的14.3%居第四。與106年調查比較，「罵髒話或粗話侮辱同學」、「被同學罵髒話或用粗話侮辱」、「考試作弊」、「偷東西」及「毆打、踢或踹、或用其他工具傷害同學」的比率減少2~8個百分點，「抽菸」、「自殘(殤)」的比率則各增加2個及2.4個百分點。

表3-5 少年或少年好朋友過去一年內，曾有特殊行為經驗

項目	110年	106年
(1)喝酒	34.6	34.0
(2)性行為	6.3	5.3
(3)抽菸	16.5	14.5
(4)接觸或施用毒品	0.8	1.5
(5)偷東西	5.2	7.2
(6)離家出走	5.8	5.7
(7)考試作弊	27.1	32.2
(8)參加幫派活動(未參加幫派)	3.7	3.5
(9)參加幫派	2.7	2.8
(10)瀏覽色情網站、光碟	27.1	27.9
(11)嘗試自殺	5.4	5.1
(12)自殘(殤)	14.3	11.9
(13)逃學、蹺課	14.7	14.6
(14)吃檳榔	4.2	3.5
(15)毆打、踢或踹、或用其他工具傷害同學	6.6	8.7
(16)罵髒話或粗話侮辱同學	28.9	37.2
(17)被同學毆打、踢或踹、或用其他工具傷害	4.3	6.7
(18)被同學罵髒話或用粗話侮辱	20.7	26.9
(19)用眼與或文字網路霸凌別人	7.7	-
(20)被別人用言語或文字網路霸凌	7.2	-
(21)因為性取向(如：同志)而被霸凌	2.1	2.1

註：本表為各年度「有」的比率。

交叉分析顯示，少年過去一年內，少年或好朋友曾有的特殊行為經驗的比率，在不同少年性別、少年教育程度、地區別、父親教育程度及家庭型態之間有顯著差異；但在其他基本資料下則無顯著差異，分述如下：(詳見統計表B27)

- (1)少年性別：男性少年過去一年本人或好朋友曾經有「性行為」、「抽菸」、「偷東西」、「參加幫派活動(未加入幫派)」、「參加幫派」、「瀏覽色情網站、光碟」、「逃學、蹺課」、「吃檳榔」、「毆打、踢或踹、或用其他工具傷害同學」、「罵髒話或粗話侮辱同學」、「被同學毆打、踢或踹、或用其他工具傷害」、「被同學罵髒話或用粗話侮辱」、「用言語或文字網路霸凌別人」的比率高於女性少年；女性少年過去一年本人或好朋友曾經有「自殘(傷)」的比率高於男性少年。
- (2)少年教育程度：「考試作弊」以就學少年高於未就學少年；「瀏覽色情網站、光碟」以高中、高職及五專前3年少年的比率最高；其餘各項特殊行為皆以未就學少年本人或好朋友曾經有的比率最高。
- (3)地區別：居住在農業市鎮之少年過去一年本人或好朋友曾經有「喝酒」、「性行為」、「抽菸」、「瀏覽色情網站、光碟」、「逃學、蹺課」、「罵髒話或粗話侮辱同學」高於其他地區。
- (4)父親教育程度：過去一年曾經有「性行為」、「抽菸」、「逃學、蹺課」的比率以父親教育程度高中職及以下者較高，而曾經有「偷東西」、「自殘(傷)」的比率以父親教育程度國小及以下者較高。
- (5)家庭型態：單親家庭少年本人或好朋友曾經有「喝酒」、「偷東西」的比率高於其他家庭型態；單親家庭者「毆打、踢或踹、或用其他工具傷害同學」的比率高於其他家庭型態。

二十二、 過去一年曾參與之志願服務活動或擔任志工之時數情形

68.0%的少年過去一年「未曾參與」志願服務活動，高於有參與的32.0%。其中有參與的少年中，以參與「未滿8小時」者的18.1%比率最高，「8至未滿24小時」的9.8%居第二。與106年調查比較，少年過去一年「未曾參與」志願服務活動的比率增加8.1個百分點。

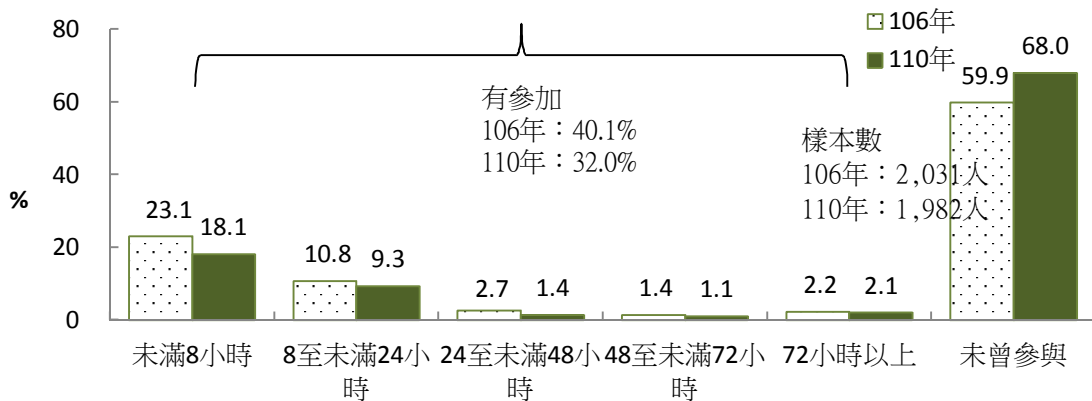


圖3-46 少年過去一年擔任志工之時數情形

交叉分析顯示，少年過去一年曾擔任志工之情形，在不同少年教育程度、地區別、福利服務中心轄區之間有顯著差異；但在其他基本資料下則無顯著差異，分述如下：(詳見統計表B28)

- (1)少年教育程度：有參與的比率，以就學少年的比率高於未就學少年。
- (2)地 區 別：有參與的比率，以農業市鎮的16.3%較低。
- (3)福利服務中心轄區：有參與的比率，以新莊社福中心的9.5%最低，其餘社福中心都有2成2以上。

二十三、 少年曾參與志願服務種類

有參與的少年中，以參與「社區服務」的45.3%比率最高，「環保類」的24.9%、「教育類」的21.6%、「社會福利服務」的21.0%居第二。與106年調查比較，參與「社區服務」的比率減少12.1個百分點，參與「教育類」的比率增加4.4個百分點。

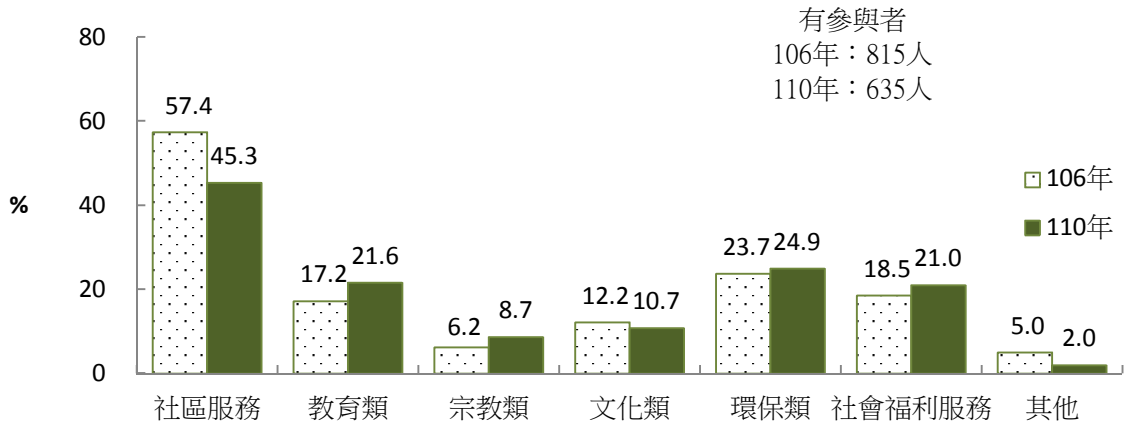


圖3-47 少年曾參與志願服務種類(可複選)

交叉分析顯示，少年曾參與志願服務種類，在不同少年性別、少年教育程度及福利服務中心轄區之間有顯著差異；但在其他基本資料下則無顯著差異，分述如下：(詳見統計表B29)

- (1)少年性別：曾參與「社區服務」的比率，以男性少年51.6%高於女性少年的39.2%；而「社會福利服務」的比率則以女性少年27.3%高於男性少年的14.5%。
- (2)少年教育程度：曾參與「社區服務」的比率，以國中少年最高，曾參與「文化類」及「社會福利服務」的比率以高中(職)及五專前3年少年最高。
- (3)福利服務中心轄區：曾參與「社區服務」的比率以板橋社福中心、三重社福中心、中和社福中心較高。

二十四、 少年曾參與住家社區附近或校外社團活動之情形

47.8%的少年曾參與住家社區附近或校外社團活動，低於都沒有參加任何活動的52.2%。其中有參與者，以「利用社區公共設施從事活動」的35.3%比率最高，「校外社團所舉辦的各式活動」的15.7%第二。與106年調查結果比較，沒有參加任何活動的比率增加11.4個百分點。

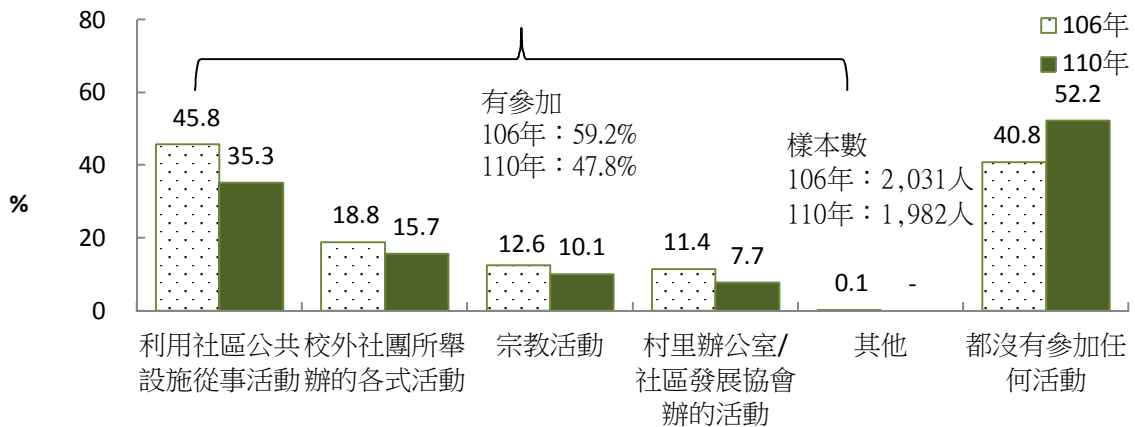


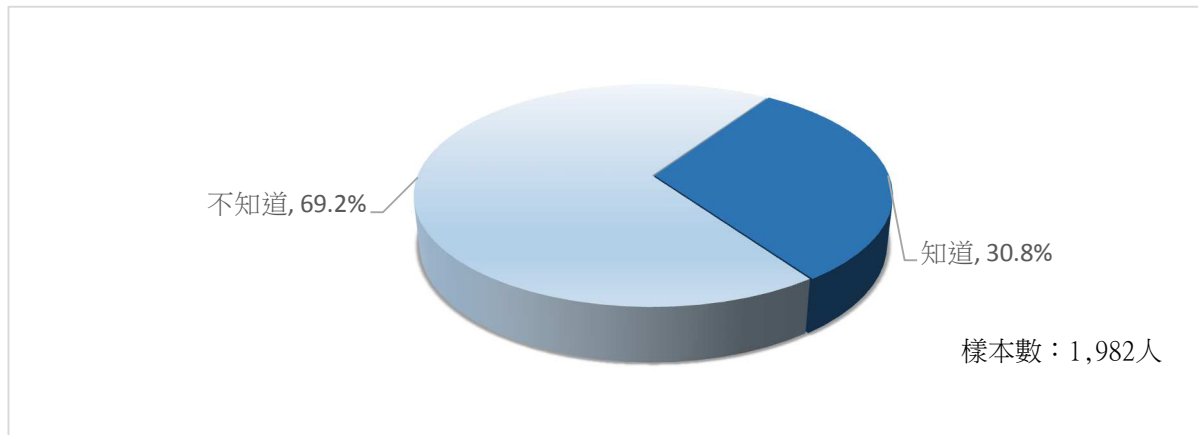
圖3-48 少年曾參與住家社區附近或校外社團活動之情形(可複選)

交叉分析顯示，少年曾參與住家社區附近或校外社團活動之情形，在不同少年性別、少年教育程度、父母教育程度之間有顯著差異；但在其他基本資料下則無顯著差異，分述如下：(詳見統計表B30)

- (1)少年性別：「利用社區公共設施從事活動」的比率，以女性少年的41.8%高於男性少年的29.2%。
- (2)少年教育程度：「利用社區公共設施從事活動」的比率以國中少年的38.2%較高。
- (3)父母教育程度：「利用社區公共設施從事活動」的比率以父母教育程度專科、大學以上者較高；「校外社團所舉辦的各式活動」的比率，隨父母教育程度提高而遞增。

二十五、 少年對政府已經建立可以參與公共事務決策與討論管道的認知度

69.2%的少年不知道政府已經建立可以參與公共事務決策與討論管道，高於知道的30.8%。



註：本題為110年新增之問項。

圖3-49 少年對於政府已經建立可以參與公共事務決策與討論管道之認知度

交叉分析顯示，少年於政府已經建立可以參與公共事務決策與討論管道之認知度，在不同少年教育程度、地區別、父母教育程度及福利服務中心轄區之間有顯著差異；但在其他基本資料下則無顯著差異，分述如下：(詳見統計表B31)

- (1)少年教育程度：「知道」的比率以國中少年的33.5%較高。
- (2)地 區 別：「知道」的比率以高度都市化市鎮少年的33.5%最高。
- (3)父母教育程度：「知道」的比率以父母教育程度專科、大學及以上者較高。
- (4)福利服務中心轄區：「知道」的比率以中和社福中心的44.3%最高。

第三節 少年的福利需求及使用情形

一、受訪者對政府頒訂各項兒童及少年福利法規的認知度

少年對政府頒訂各項兒童及少年福利法規的認知度，以「兒童及少年性剝削防制條例」表示不知道的比率最高，占9.6%，「兒童及少年福利與權益保障法」、「少年事件處理法」居第二，分別占7.9%及7.2%，其餘各項福利法規表示不知道的比率皆在5%以下。與106年調查比較，少年知道「兒童及少年性剝削防制條例」的比率增加5.8個百分點，其餘各項法規的認知度皆與106年無顯著差異。

表3-1 少年對各項兒童及少年福利法規之認知度

單位：%

	總計	110年				106年			
		小計	知道		不知道	小計	知道		不知道
			熟悉	不熟悉			熟悉	不熟悉	
(2) 兒童及少年性剝削防制條例	100.0	90.4	28.3	62.1	9.6	84.6	24.0	60.6	15.4
(1) 兒童及少年福利與權益保障法	100.0	92.1	25.5	66.6	7.9	91.0	24.8	66.2	9.0
(3) 少年事件處理法	100.0	92.8	30.4	62.4	7.2	91.5	32.2	59.3	8.5
(6) 性侵害犯罪防治法	100.0	95.9	40.6	55.3	4.1	96.2	42.3	53.9	3.8
(5) 菸害防治法	100.0	95.9	43.6	52.3	4.1	96.5	45.8	50.7	3.6
(4) 毒品危害防治條例	100.0	96.0	43.0	53.0	4.0	96.6	44.3	52.3	3.4
(7) 家庭暴力防治法	100.0	96.3	44.0	52.3	3.7	96.5	47.6	48.9	3.5
(9) 性騷擾防治法	100.0	96.4	45.2	51.2	3.6	96.6	47.9	48.7	3.5
(8) 性別平等教育法	100.0	96.6	48.1	48.5	3.4	97.0	50.9	46.1	3.0

交叉分析顯示，少年對各項兒童及少年福利法規之認知度，在不同少年性別、少年教育程度、地區別、家庭型態之間有顯著差異；但在其他基本資料下則無顯著差異，分述如下：(詳見統計表B32)

- (1)少年性別：男性少年不知道各項兒童及少年福利法規的比率皆高於女性少年。
- (2)少年教育程度：未就學少年不知道「兒童及少年福利與權益保障法」及「家庭暴力防治法」的比率高於就學少年。
- (3)地區別：居住高齡化市區、農業市鎮少年不知道各項兒童及少年福利法規的比率較高。

(4)家庭型態：祖孫二代少年不知道「兒童及少年福利與權益保障法」、「兒童及少年性剝削防制條例」的比率高於其他家庭型態。

二、受訪少年認為政府應優先提供的少年福利措施

少年認為政府或民間團體應優先提供的少年福利措施的比率，前三名分別為「提供經濟扶助」(66.2%)、「提供安全打工的機會」(62.6%)、「增設專屬少年的室內休閒場所」(55.4%)及「提供課業、生活與情感上之諮詢服務」(54.2%)。與106年調查比較，除「提供生/職涯探索服務」、「提供就業輔導的服務」、「增設地方的圖書館」與106年調查無顯著差異，「提供擔任國內、國外志工的機會」較106年減少7.8個百分點，其餘各項福利措施的比率皆較106年增加，尤其以「提供課業輔導服務」增加11.8個百分點為最多。

表3-2 少年認為政府應優先提供的少年福利措施(可複選)

單位：%

項目別	110年		106年	
提供經濟扶助	66.2	(1)	62.3	(1)
提供安全打工的機會	62.6	(2)	58.7	(2)
增設專屬少年的室內休閒場所	55.4	(3)	47.4	(3)
提供課業、生活與情感上之諮詢服務	54.2	(3)	49.4	(3)
提供危機家庭之關懷與訪視服務	47.1		41.3	
增設專屬少年的戶外休閒場所	46.4		40.0	
提供課業輔導服務	40.5		28.7	
提供生/職涯探索服務	39.6		41.5	
提供就業輔導的服務	39.6		37.7	
提供防治自殺、毒品、性侵害之宣導服務	39.8		34.7	
提供有緊急狀況之少年短期離家的住宿服務	35.4		28.7	
增設地方的圖書館	33.0		33.8	
多舉辦夏(冬)令營隊、園遊會等大型活動	32.9		29.4	
提供擔任國內、國外志工的機會	23.4		31.2	
提供親職教育講座的服務	14.4		11.7	
其他	1.1		2.2	

註：()內數字表示排名，名次相同者表示在5%顯著水準之下，無顯著差異。

交叉分析顯示，少年認為政府應優先提供的少年福利措施，在不同少年性別、少年、少年教育程度、遞區別、父母教育程度及家庭型態之間有顯著差異；但在其他基

本資料下則皆無顯著差異：(詳見附表B33)

- (1)少年性別：女性少年認為政府應優先提供「擔任國內、國外志工的機會」、「多舉辦夏(冬)令營隊、園遊會等大型活動」、「提供危機家庭之關懷與訪視服務」的比率高於男性少年，男性少年認為應優先提供「增設專屬少年的室內休閒場所」的比率高於女性少年。
- (2)少年教育程度：國中少年認為政府或民間團體應優先「增設地方的圖書館」、「提供防治自殺、毒品、性侵害之宣導服務」較高；高中(職)及五專前3年則認為「提供經濟扶助」、「提供就業輔導的服務」、「提供安全打工的機會」、「提供生/職涯探索服務」及「提供擔任國內、國外志工的機會」較高。
- (3)地區別：居住一般鄉鎮市區、高齡化市區及農業市鎮少年認為政府或民間團體應優先「提供經濟扶助」的比率高於居住高度都市化市鎮及中度都市化市鎮者。
- (4)父母教育程度：「提供經濟扶助」、「提供安全打工的機會」的比率隨教育程度提高而遞減；「增設地方的圖書館」的比率隨教育程度提高而遞增。
- (6)家庭型態：「提供經濟扶助」、「提供安全打工的機會」的比率以單親家庭、祖孫二代者較高；「提供生/職涯探索服務」的比率則以核心家庭、主幹家庭較高。

三、少年對政府提供少年福利服務之認知及滿意度

少年對政府頒訂各項少年福利服務的認知度，以「圖書館」的93.4%最高，其次為「國民運動中心」的92.1%，而以「各區福利服務中心」、「少年福利服務中心」認知度最低，認知度未滿7成，其餘各項福利服務介於75~86%之間。

受訪家庭對政府或民間團體辦理之兒童福利機構或福利措施之使用度，以對「圖書館」的88.5%比率最高，「國民運動中心」的81.1%居第二，其他均未足6成。

曾經使用過者之受訪家庭對政府或民間團體辦理之兒童福利機構或福利措施之滿意度，以對「國民運動中心」的71.3%、「圖書館」的69.3%比率較高，「新北市國中七年級女生免費子宮頸疫苗接種」的62.2%居第二，「教科書補助」的53.7%、「市立高中職暨國民中小學學生午餐補助」的51.6%、「幸福晨飽早餐計畫(早餐券)」的51.2%居第三。

與106年調查比較，少年對「國民運動中心」、「各區福利服務中心」及「少年福利服務中心」的認知度增加2~3個百分點。

表3-6 少年對政府提供少年福利服務之認知及滿意度

服務類型	110年								106年 認知度
	總計	小計	知道			不知道	曾經利用		
			曾經利用	資格不適用	資格適用但從未使用		滿意度	不滿意度	
(1) 圖書館	100.0	93.4	88.5	0.9	4.0	6.6	69.3	1.9	94.8
(2) 國民運動中心	100.0	92.1	81.1	1.5	9.5	7.9	71.3	1.8	88.9
(3) 各區福利服務中心	100.0	68.1	41.1	9.4	17.6	31.9	38.8	2.2	65.6
(4) 少年福利服務中心	100.0	65.4	36.5	12.1	16.8	34.6	38.0	2.1	63.5
(5) 幸福晨飽早餐計畫(早餐券)	100.0	79.6	37.0	34.8	7.8	20.4	51.2	3.3	82.0
(6) 幸福保衛站(超商取餐)	100.0	76.0	31.2	34.9	9.9	24.0	41.3	2.5	79.1
(7) 新北市國中七年級女生免費子宮頸疫苗接種	100.0	85.7	53.8	24.8	7.1	14.3	62.2	1.6	-
(8) 新住民子女獎助學金	100.0	79.4	31.5	41.5	6.4	20.6	44.2	3.3	-
(9) 市立高中職暨國民中小學學生午餐補助	100.0	79.1	37.8	35.5	5.8	20.9	51.6	2.6	81.8
(10) 身心障礙學生及身心障礙人士子女就學費用減免	100.0	80.1	29.7	45.3	5.1	19.9	45.9	1.6	81.9
(11) 失業勞工子女就學費用補助	100.0	77.7	28.2	44.8	4.7	22.3	42.9	2.6	79.4
(12) 教科書補助	100.0	74.5	40.2	29.2	5.1	25.5	53.7	2.9	77.8
(13) 弱勢兒童及少年醫療補助	100.0	78.7	29.1	44.0	5.6	21.3	45.3	2.3	78.8
(14) 弱勢家庭兒童及少年緊急生活扶助	100.0	79.2	28.7	44.7	5.8	20.8	45.2	2.6	79.5
(15) 弱勢家庭兒童及少年社區照顧服務	100.0	79.0	28.3	45.0	5.7	21.0	43.7	2.6	78.6
(16) 弱勢兒童及少年生活扶助	100.0	79.5	29.1	44.7	5.7	20.5	45.2	2.6	79.4
(17) 特殊境遇家庭各項扶助	100.0	79.2	29.4	44.3	5.5	20.8	45.2	2.7	79.6

註：1. 「-」表示110年新增之題項或題項問法與106年不同，故不予比較。

2. 「曾經利用之滿意度」之計算方式為(「非常滿意+還算滿意」/曾經使用者*100)。

交叉分析顯示，少年對政府提供少年福利服務之認知度，在不同少年性別、少年年齡、少年教育程度、地區別、父親教育程度、父母國籍及家庭型態之間有顯著差異；但在其他基本資料下則皆無顯著差異：(詳見附表B34)

(1)少年性別：女性少年不知道「各區福利服務中心」的比率高於男性少年；男性少年不知道「新北市國中七年級女生免費子宮頸癌疫苗接種」的比率高於女性少年。

- (2)少年教育程度：就學少年不知道「各區福利服務中心」、「少年福利服務中心」的比率高於未就學少年；其餘各項福利服務不知道的比率則皆以未就學少年高於就學少年。
- (3)地 區 別：居住高度都市化市鎮、中度都市化市鎮少年不知道「國民運動中心」的比率較其他地區少年低。
- (4)父親教育程度：父親教育程度國初中及以下少年不知道「圖書館」、「國民運動中心」的比率最高；父親教育程度研究所及以上者不知道「幸福晨飽早餐計畫」、「幸福保衛站」、「新北市國中七年級女生免費子宮頸癌疫苗接種」的比率最高。
- (5)父 母 國 籍：父或母為外國籍之少年不知道各項少年福利服務的比率最高。
- (6)家 庭 型 態：不知道「圖書館」、「國民運動中心」的比率以單親家庭、祖孫二代少年較高；不知道「教科書補助」的比率以祖孫二代較高。

第四節 具備性別意識程度

少年對各項性別意識項目之同意程度，皆以不同意(含非常不同意)的比率高於同意比率，而比較各項目不同意的比率，以「空服員是女的，機長是男的；護士是女的，醫生是男的；幼稚園老師是女的，大學教授是男的」之83.1%、「男生的身體被碰觸沒有關係」之80.9%最高，「女生較擅長需記憶能力的文組學科」的75.3%居第二，「媽媽負責照料家庭且扮演感性的角色」的65.7%居第三，而以「男生比較喜歡「動態活動」，例如打球」之59.4%、「爸爸必須為家庭的經濟來源負責」之56.3%較低。與106年調查結果比較，各項不同意的比率皆較106年增加。

表3-7 具備性別意識程度

單位：%

項目	110年	106年
(1) 爸爸必須為家庭的經濟來源負責。	56.3	52.0
(2) 媽媽負責照料家庭且扮演感性的角色。	65.7	61.1
(3) 男生的身體被碰觸沒有關係。	80.9	78.9
(4) 空服員是女的，機長是男的；護士是女的，醫生是男的；幼稚園老師是女的，大學教授是男的。	83.1	81.3
(5) 女生較擅長需記憶能力的文組學科。	75.3	70.3
(6) 男生比較喜歡「動態活動」，例如打球。	59.4	53.2

註：本表為不同意(含非常不同意)之比率。

少年對各項性別意識項目之同意程度，在不同少年性別、少年教育程度、地區別及家庭型態之間有顯著差異，在其他基本資料下則無顯著差異：(詳見統計表B35)

- (1)少年性別：女性少年對各項性別意識「不同意」的比率，皆高於男性少年。
- (2)少年教育程度：高中(職)及五專前3年少年對各項性別意識「不同意」的比率最高。
- (3)地區別：居住高齡化市區、農業市鎮少年同意「爸爸必須為家庭的經濟來源負責」的比率高於其他地區；農業市鎮少年同意「男生的

身體被碰觸沒有關係」、「認為空服員是女的，機長是男的；護士是女的，醫生是男的；幼稚園老師是女的，大學教授是男的」的比率高於其他地區，其他各項性別意識則在地區別間無顯著差異。

(4)家庭型態：祖孫二代少年同意「爸爸必須為家庭的經濟來源負責」的比率高於其他家庭組織，其餘各項性別意識在家庭型態之間無顯著差異。

第五節 兒童權利贊同度

少年對兒童權利各項目的贊同度均在近8成及以上，以「不管每個人的出生背景為何，每位孩子都享有相同被保障的權利(禁止歧視)」的93.1%、「每位孩子可以擁有適當休閒娛樂的機會(遊戲權)」的92.5%、「男孩與女孩享有一樣的權利與義務(禁止歧視)」的92.0%、「我有被健康照顧的權利(生存權)」的91.9%及「每位孩子不會因為性別、宗教、膚色、語言而被嘲笑(禁止歧視)」的91.3%較高；而「電視媒體應該落實分級制度保護兒童(遊戲權)」的79.8%、「政府應該協助每位孩子克服無法接受教育的困難(教育權)」的81.6%及「每位孩子有在急難、危險事件中優先被保護的權利(生存權)」的81.6%較低。

表3-8 對兒童權利的認知

項目	總計	贊同		不贊同			無意見 拒答	
		小計	非常 贊同	有點 贊同	小計	不贊 同		非常 不贊 同
(1) 我有被健康照顧的權利(生存權)	100.0	91.9	70.3	21.6	1.8	1.3	0.5	6.3
(2) 每位孩子有在急難、危險事件中優先被保護的權利。(生存權)	100.0	81.6	52.9	28.7	8.9	7.8	1.1	9.5
(3) 每位孩子不是家庭的附屬品。(發展權)	100.0	87.2	66.0	21.3	4.9	3.3	1.7	7.8
(4) 每位孩子不應該受到不適當的體罰。(不受任何形式之不當對待)	100.0	88.4	69.1	19.3	3.8	3.1	0.7	7.7
(5) 政府處理兒童的問題應遵守最佳利益原則。(最佳利益)	100.0	84.9	58.2	26.7	4.0	3.5	0.5	11.1
(6) 每位孩子有參與公共事務的權利。(表意權)	100.0	84.2	58.7	25.4	4.1	3.2	0.9	11.8
(7) 每位孩子有直接或透過代表表達自己意見的權利。(表意權)	100.0	85.9	60.6	25.3	3.4	2.7	0.7	10.7
(8) 政府應該協助每位孩子克服無法接受教育的困難。(教育權)	100.0	81.6	53.3	28.3	4.6	3.9	0.7	13.8
(9) 大眾媒體在報導不幸兒童新聞時應避免公佈兒童姓名、照片或拍攝正面鏡頭。(隱私權)	100.0	84.3	64.1	20.2	6.4	4.0	2.4	9.3
(10) 電視媒體應該落實分級制度保護兒童。(遊戲權)	100.0	79.8	52.5	27.3	8.2	5.4	2.8	12.0
(11) 每位孩子可以擁有適當休閒娛樂的機會。(遊戲權)	100.0	92.5	74.8	17.7	1.1	0.9	0.2	6.4
(12) 每位孩子不會因為性別、宗教、膚色、語言而被嘲笑。(禁止歧視)	100.0	91.3	75.9	15.4	1.6	1.0	0.6	7.1
(13) 男孩與女孩享有一樣的權利與義務。(禁止歧視)	100.0	92.0	79.7	12.3	1.5	1.1	0.4	6.5
(14) 不管每個人的出生背景為何，每位孩子都享有相同被保障的權利。(禁止歧視)	100.0	93.1	80.6	12.5	0.7	0.6	0.1	6.2

註：本題與106年問項不同，故不予以比較。

少年對各項兒童權利的認知，在不同少年性別、少年教育程度、地區別及家庭型態之間有顯著差異，在其他基本資料下則無顯著差異：(詳見統計表B28)

(1)少年性別：男性少年對各項兒童權利表示「贊同」的比率，皆高於女性少年。

(2)少年教育程度：對「我有直接或透過代表表達自己意見的權利(表意權)」、「政府應該協助我克服無法接受教育的困難(教育權)」、「大眾媒體在報導不幸少年新聞時應避免公佈少年姓名、照片或拍攝正

面鏡頭(隱私權)」表示贊同的比率在少年教育程度間無顯著差異；其餘各項兒童權利皆以在學少年的贊同比率高於未就學少年。

(3)地 區 別：居住高齡化市區、農業市鎮少年對各項兒童權利表示贊同的比率皆最低。

(4)家 庭 型 態：祖孫二代少年對「我不是家庭的附屬品(發展權)」、「我不應該受到不適當的體罰(不受任何形式之不當對待)」、「我可以擁有適當休閒娛樂的機會(遊戲權)」、「我不會因為性別、宗教、膚色、語言而被嘲笑(禁止歧視)」、「男孩與女孩享有一樣的權利與義務(禁止歧視)」及「不管每個人的出生背景為何，每位少年都享有相同被保障的權利(禁止歧視)」贊同的比率最低，其餘各項性別意識在家庭型態之間則無顯著差異。

第四章 研究發現

一、與前次調查結果比較分析

以下僅列二次調查結果有顯著差異的部分。

題目	項目	110年 (A)	106年(B)	(C)=110年 (A)-106年 (B)
少年主要照顧者	(外)祖父母	14.4%	12.5%	1.9%
	兄、姊	6.9%	4.7%	2.2%
	父親(含生父/繼父/養父)	86.7%	90.3%	-3.5%
	母親(含生母/繼母/養母)	88.7%	92.2%	-3.6%
父親狀況	有父親	95.6%	99.0%	-3.4%
母親狀況	有母親	97.8%	99.3%	-1.5%
	母親有工作	81.8%	77.6%	4.2%
有父親兒童之父親教育程度	高中(職)	30.2%	33.0%	-6.4%
	研究所以上	9.4%	7.7%	1.7%
有母親兒童之母親教育程度	高中(職)以下	30.9%	37.4%	-8.8%
	研究所以上	6.6%	3.7%	2.9%
少年之父母婚姻狀況	結婚，且同住在一起	76.9%	82.2%	-4.7%
	離婚	15.0%	10.5%	4.5%
少年家庭組織型態	核心家庭	62.7%	67.0%	-4.3%
	單親家庭	17.8%	15.8%	2.0%
	祖孫二代	2.6%	1.4%	1.2%
	其他	1.7%	0.8%	0.9%
每天參與休閒活動情形	幾乎不參與	4.6%	2.7%	1.9%
少年最近一週運動情形	有運動	85.9%	90.5%	-4.6%
有上網少年	「曾經有」在網路上將自己或家人的私	47.6%	55.3%	-7.7%

題目	項目	110年 (A)	106年(B)	(C)=110年 (A)-106年 (B)
的網路經驗	人資料告訴別人			
	「曾經有」瀏覽過註明「未滿十八歲者不可進入」的網站	44.4%	47.6%	-3.2%
	「曾經有」在沒有大人陪同的情況下和網友單獨見面	13.8%	11.0%	2.8%
	「曾經有」下載未獲授權的音樂、影片、或圖片等檔案	39.8%	50.7%	-10.9%
	「曾經有」在網路上發表攻擊別人的言論	23.1%	29.2%	-6.1%
	平均上網時間	4.6小時	4.0小時	0.9小時
與父親發生意見不一致的原因	網路使用	22.3%	16.4%	5.9%
	生活習慣	25.7%	31.0%	-5.3%
與母親發生意見不一致的原因	網路使用	24.9%	19.2%	5.7%
	課業與升學問題	28.8%	32.3%	-3.5%
少年每月平均補習及才藝學習費用	有付費者每月平均花費	9,937元	6,361元	3,576元
少年過去一個月之零用錢(不含三餐及交通費)	少年零用錢3000元及以上	15.3%	12.3%	3.0%
	完全沒有」零用錢	23.4%	19.5%	3.9%
	每個月平均零用錢	2,364元	1,214元	1,150元
有零用錢之少年的零用金主要來源	自己工作所得	5.9%	4.4%	1.5%
少年最近一次寒暑假	在家	85.2%	69.4%	15.8%
	補習班補習	29.9%	38.9%	-9.0%
	學校暑期輔導	14.9%	29.4%	-14.5%

題目	項目	110年 (A)	106年(B)	(C)=110年 (A)-106年 (B)
	打工	5.4%	14.6%	-9.2%
	參加冬夏令營令活動	5.4%	7.6%	-2.2%
	出國旅遊	0.0%	19.1%	-19.1%
少年參加校外補習情形	有參加校外補習	41.6%	54.5%	-12.9%
	校外補習每週平均時數	9.3小時	10.4小時	-1.1小時
少年或好朋友曾有的特殊行為經驗	罵髒話或粗話侮辱同學	28.9%	37.2%	-8.3%
	被同學罵髒話或用粗話侮辱	4.3%	6.7%	-2.4%
	考試作弊	27.1%	32.2%	-5.1%
	偷東西	5.2%	7.2%	-2.0%
	毆打、踢或踹、或用其他工具傷害同學	6.6%	8.7%	-2.1%
	抽菸	16.5%	14.5%	2.0%
少年過去一年參與志願服務活動情形	自殘(殤)	14.3%	11.9%	2.4%
	未曾參與	68.0%	59.9%	8.1%
	參與「社區服務」	45.3%	57.4%	-12.1%
少年參與住家社區附近或校外社團活動情形	參與「教育類」	21.6%	17.2%	4.4%
	沒有參加任何活動	52.2%	40.8%	11.4%
少年對政府頒訂各項兒童及少年福利法規的認知度	知道「兒童及少年性剝削防制條例」	90.4%	84.6%	5.8%
對政府頒訂各項少年福利服務的認知度	國民運動中心	92.1%	88.9%	3.2%
	各區福利服務中心	68.1%	65.6%	2.5%
	少年福利服務中心	65.4%	63.5%	1.9%
對性別意識	爸爸必須為家庭的經濟來源負責。	56.3%	52.0%	4.3%

題目	項目	110年 (A)	106年(B)	(C)=110年 (A)-106年 (B)
的同意度	媽媽負責照料家庭且扮演感性的角色。	65.7%	61.1%	4.6%
	男生的身體被碰觸沒有關係。	80.9%	78.9%	2.0%
	空服員是女的，機長是男的；護士是女的，醫生是男的；幼稚園老師是女的，大學教授是男的。	83.1%	81.3%	1.8%
	女生較擅長需記憶能力的文組學科。	75.3%	70.3%	5.0%
	男生比較喜歡「動態活動」，例如打球。	59.4%	53.2%	6.2%

二、少年休閒狀況

少年最常從事的休閒活動是「電玩遊戲」，每天參與休閒活動之平均時數為3.6小時；最近一週有運動的少年有85.9%，最常運動的項目是「籃球」、「跑步」，平均一週約運動3天，以在學校體育課運動為主。

- 1.少年較常從事之休閒活動項目：就重要度來看，少年較常從事之休閒活動以「電玩遊戲」的44.8最高，「球類體育活動」(28.9)居次，「聊天、講電話」(20.5)、「唱歌、跳舞、畫畫、彈奏樂器等」(17.3)居第三。就基本資料來看，男性、未就學、居住農業市鎮、單親家庭或祖孫二代少年從事「電玩遊戲」的重要度較高。
- 2.每天參與休閒活動的情形：4.6%的少年每天幾乎參與休閒活動，較106年不參與的比率增加1.9個百分點。而有參與少年每天參與的平均時數為3.6小時，與109年無顯著差異；其中以男性少年的4.1小時高於女性少年的3.6小時。
- 3.最近一週之運動情形：85.9%的少年最近一週有運動，14.1%沒有運動，與106年調查比較，沒有運動的比率增加4.6個百分點。而有運動者，平均一週運動2.9天則與106年無顯著差異。最常運動的時間是在「體育課」，有52.5%，最常運動的地點在「學校」者有54.2%。就基本資料來看，有運動的比率，以男性、國中少年、居住高齡化市鎮、農業市鎮少年、父母教育程度愈高者較高。
- 4.最常運動的項目：有運動的少年中，最常運動的項目，以「籃球」(41.9%)及「跑步」(41.6%)居第一。與106年調查比較，與106年調查比較，最常運動的項目為「跑步」、「籃球」、「游泳」、「跳舞」的比率較106年減少。就性別來看

，男性少年最常從事「籃球」，而女性少年最常從事「跑步」。

三、少年上網情形

幾乎所有的少年都有上網經驗，每日平均上網時間為4.6小時。最常上網以「看影片」、「聽音樂」居第一，11.4%少年有網路受害經驗，而二成的少年具有高度網路沉迷傾向。

- 1.上網經驗：**幾乎100%的少年表示有上網經驗。47.7%的少年「曾經在網路上將自己或家人的私人資料告訴別人」，其中以女性、高中(職)及五專前3年、父母教育程度較低者居多；有44.4%的少年「瀏覽過註明未滿十八歲者不可進入的網站」，其中以男性、15至未滿18歲、高中(職)及五專前3年、父母教育程度較低者多；13.8%的少年「在沒有大人陪同的情況下和網友單獨見面」，以居住農業市鎮、未就學少年居多；39.8%的少年「曾經下載未獲授權的音樂、影片、或圖片等檔案」，以未就學、父母教育程度為國小及以下者居多；23.1%的少年「曾經在網路上發表攻擊別人的言論」，以男性、未就學、居住農業市鎮、單親家庭、祖孫二代少年居多；1.4%的少年「曾經把自己的私密照片傳給朋友或是網友」。與106年比較，「曾經在沒有大人陪同的情況下和網友單獨見面」較106年的11.0%增加2.9個百分點，其餘各項曾經有的比率皆較106年減少。
- 2.每日平均上網時間：**有上網的少年，每日平均上網時間為4.6小時，較106年調查的4.0小時增加；其中以未就學、父母離婚或一方去世、父母教育程度越低、祖孫二代之少年的每日平均上網時間較長。
- 3.最常上網做什麼：**有上網的少年中，最常上網以「看影片」、「聽音樂」居第一，分別有77.1%、73.6%，「玩遊戲」69.8%及「發送即時訊息」67.1%居第二，「FACEBOOK」61.5%居第三。就性別來看，男性少年最常上網「玩遊戲」的比率高於女性少年，而女性少年最常上網「聽音樂」、「發送即時訊息」、「上傳照片」、「上網購物」、「搜尋資料」、「電子書、漫畫、小說」的比率高於男性少年。就教育程度來看，「發送即時訊息」、「上網購物」以高中職五專前3年少年最高，「FACEBOOK/抖音/直播」則以未就學少年最高。
- 4.網路受害經驗：**有上網的少年中，11.4%曾有網路受害經驗，以「言語騷擾」最多，其中以女性、居住高齡化市區、農業市鎮、單親家庭少年有網路受害

經驗的比率較高。

5.網路使用及成癮情形：有上網的少年中，44.6%認為自己符合「我發現自己上網休閒的時間越來越長」、28.6%認為自己符合「上網對我的學業已造成一些不好的影響」；23.7%認為自己符合「我習慣減少睡眠時間，以便能有更多時間上網休閒」，22.5%認為自己符合「想上網而無法上網的時候，我會感到坐立不安」的22.5%。進一步分析網路成癮情形，20.1%的少年具有高度網路沉迷傾向，以未就學、高中職及五專前3年、居住農業市鎮、父親教育程度較低之少年網路成癮的比率越高。

四、少年與父母親相處情形

有76.9%的少年父母婚姻狀況為「結婚，且同住在一起」，且有93.6%的少年父親有工作，而母親有工作則有81.8%。少年與父母親平均每天聊天時間為1.5小時。少年與父母的正向互動以曾談「升學或就業的事情」居第一，反向互動則以曾「當我做錯事時，會對我不斷責怪或破口大罵」居第一。和父母親發生意見不一致的主要原因皆以「生活習慣」、「課業與升學問題」及「網路使用」居多。

1. **父母婚姻狀況：**少年之父母婚姻狀況以「結婚，且同住在一起」比率最高，占76.9%，「離婚」之15.0%居次。與106年調查比較，「結婚，且同住在一起」的比率減少4.7個百分點，「離婚」的比率增加4.5個百分點。
2. **父母工作狀況：**有父親的少年中，93.6%的父親「有工作」，以父親教育程度高中(職)及以上者「有工作」的比率較高；有母親的少年中，81.8%的母親「有工作」，較106年的77.6%增加4.2個百分點，且以母親教育程度研究所及以上者「有工作」的比率較高。
3. **少年與父母 (或主要照顧者)意見不一致之原因：**與父親、母親發生意見不一致的原因，均以「生活習慣」、「課業與升學問題」及「網路使用」居前3名。與106年調查比較，與父親因「生活習慣」意見不一致比率減少，與母親因「課業與升學問題」的比率減少，但與父母親雙方因「網路使用」意見不一致的比率同時增加。
4. **少年與父母親之互動情形：**在正向互動部分，94.8%的父母會與少年談「升學或就業的事情」居第一，「看我的作業或考卷、瞭解我的學習情況」的87.7%

居次，「總是對我的事情感興趣」的85.8%及「聽我講內心的話」的82.7%居第三。其中以女性、國中、父母結婚，且住在一起或結婚，但沒有住在一起、父母教育程度越高、核心家庭、主幹家庭或混合家庭之少年與父母親有各種正向互動的比率較高。反向互動部分，75.6%的父母會「當我做錯事時，會對我不斷責怪或破口大罵」居第一，「當我惹麻煩時，會認為都是我的錯」的65.1%居次，

5. 少年與父母親每日聊天時間：少年與父母親平均每天聊天時間為1.5小時，與106年的調查相當；以未就學、農業市鎮、父母教育程度國小及以下、祖孫二代少年與父母親每日聊天時間較少。

五、少年經濟狀況

少年每月平均生活開銷(不含學費、補習費)為3,276元，而另有補習及才藝學習的費用則約為9,937元。76.6%的少年過去一個月有零用錢，零用錢的主要來源為「父母親或家人供給」，平均為2,364元，大多花費在「吃零食、喝飲料」(正餐及交通費除外)，其次則為「儲蓄」。少年最近一次寒暑假，以「在家」的84.7%比率最高，就補習狀況來看，有41.6%的少年表示有參加校外補習；有參加校外補習者的每週平均天數為3.1天，每週平均時數為9.3小時。

1. 少年每月平均補習及才藝學習費用：有53.5%的少年每月需支付補習及才藝學習費用，有補習及才藝學習費用之少年每月平均花費(不含學費)約為9,937元。與106年調查比較，有付費的比率減少11個百分點，但付費者每月的平均補習及才藝學習費用較106年的6,361元增加。每月平均補習及才藝學習費用，以國中、居住高度都市化市鎮、父母教育程度越高者較高。
2. 少年每月平均生活開銷(不含學費、補習費)：少年每月平均花費(不含學費、補習費)約為3,276元與106年調查無顯著差異，以男性、未就學少年較高。
3. 少年過去一個月之零用錢(不含三餐及交通費)：有76.6%的少年過去一個月有零用錢(不含三餐及交通費)，且有零用錢的少年，過去一個月平均有2,364元。與106年調查比較，少年「完全沒有」零用錢的比率較106年增加3.9個百分點，而有零用錢者的每月平均零用錢較106年的1,214元多；以男性、高中(職)及五專前3年、未就學少年的平均零用錢較多。

4. **少年零用金主要來源：**有零用錢之少年中有94.1%的零用金主要來源為「父母親或家人供給」，5.9%是「自己工作所得」，與106年調查比較，來源是「自己工作所得」的比率增加1.5個百分點。「父母親或家人供給」的比率，以女性、國中者較高。
5. **少年每月之主要開銷(正餐及交通費除外)項目：**少年每月之主要開銷(正餐及交通費除外)項目為「吃零食、喝飲料」的58.8%比率最高，「儲蓄」的45.69%居第二，「購買圖書與文具」的31.5%居第三，與106年調查比較，花在「購買圖書與文具」、「購買衣服、零食、零碎物」、「儲蓄」及「旅遊及戶外活動用品」的比率減少2~8個百分點，花在「上網費用」、「購買3c用品」及「吃零食喝飲料」的比率則增加2~4個百分點。「購買圖書與文具」的比率，以女性、國中、隨父親教育程度愈高，母親教育程度為專科、大學以上之少年較高。
6. **少年最近一次寒暑假的安排：**少年最近一次寒暑假，以「在家」的84.7%比率最高，「補習班補習」的30.4%居第二，「學校暑期輔導」的14.9%居第三。與106年調查比較，「在家」的比率增加15.8個百分點，其他的比率則皆較106年減少。「補習班補習」的比率，以女性、父母教育程度越高者較高。「打工」的比率，以男性少年、父親教育程度越低者較高。
7. **校外補習情形：**有41.6%的少年表示有參加校外補習。有參加校外補習者的每週平均天數為3.1天，每週平均時數為9.3小時。與106年調查比較，少年參加校外補習的比率減少12.9個百分點，校外補習每週平均時數也較106年的10.4小時減少。「有」參加校外補習的比率，以女性、國中少年、居住高度都市化市鎮、父母教育程度越高者較高。

六、少年打工經驗

23.1%的少年曾經「有打工」的經驗；有打工少年的工作時間性質，以「寒暑假」的39.6%比率最高，而主要打工理由為「滿足個人慾望」。

1. **少年打工經驗：**76.9%的少年「從來沒有打工」，高於「有打工」者之23.1%，打工比率與106年調查無顯著差異。有打工少年的工作時間性質，以「寒暑假」的39.6%比率最高。主要打工理由為「滿足個人慾望」(40.1%)。「有」打工經驗的比率，以未就學、居住高齡化市區或農業市鎮、父母教育程度

越低者較高。

七、少年特殊行為

少年或其好朋友「有」的特殊行為經驗以「喝酒」最高，「罵髒話或粗話侮辱同學」、「考試作弊」、「瀏覽色情網站、光碟」居第二。

1. 過去一年內，曾有的特殊行為經驗：過去一年內，少年或朋友曾有的特殊行為經驗的比率，均以沒有的比率高於有的比率，而有的特殊行為經驗以「喝酒」的34.6%比率最高，「罵髒話或粗話侮辱同學」(28.9%)、「考試作弊」(27.1%)、「瀏覽色情網站、光碟」(27.1%)居第二。與106年調查比較，「罵髒話或粗話侮辱同學」、「被同學罵髒話或用粗話侮辱」、「考試作弊」、「偷東西」及「毆打、踢或踹、或用其他工具傷害同學」的比率較106年減少2~8個百分點，「抽菸」、「自殘(傷)」的比率則各增加2個及2.4個百分點。就性別來看，男性少年曾經有「性行為」、「抽菸」、「偷東西」、「參加幫派活動(未加入幫派)」、「參加幫派」、「瀏覽色情網站、光碟」、「逃學、曠課」、「吃檳榔」、「毆打、踢或踹、或用其他工具傷害同學」、「罵髒話或粗話侮辱同學」、「被同學毆打、踢或踹、或用其他工具傷害」、「被同學罵髒話或用粗話侮辱」、「用言語或文字網路霸凌別人」的比率高於女性少年；而女性少年曾經有「自殘(傷)」的比率高於男性少年。就教育程度來看，「考試作弊」以就學少年高於未就學少年；「瀏覽色情網站、光碟」以高中、高職及五專前3年少年的比率最高；其餘各項特殊行為皆以未就學少年有的比率最高。

八、志願服務或公共服務工作參與情形

3成2的少年過去一年「有參與」志願服務或公共服務工作，參與時數「未滿8小時」者最多；參與的服務內容則以「社區服務」最高。另外，參與住家社區附近或校外社團活動的少年有47.8%，以「利用社區公共設施從事活動」的35.3%比率最高。

1. 過去一年曾參與之志願服務活動或擔任志工之時數情形：68.0%的少年過去一年「未曾參與」志願服務活動，高於有參與的32.0%，與106年調查比較，「未曾參與」的比率增加8.1個百分點。而有參與的少年參與時數，以「未滿8小時」者的18.1%比率最高。有參與的比率，以未就學、居住農業市鎮

者較低。

2. **少年曾參與之志願服務種類：**有參與的少年中，以參與「社區服務」的45.3%比率最高，「環保類」的24.9%、「教育類」的21.6%、「社會福利服務」的21.0%居第二，與106年調查比較，參與「社區服務」的比率減少，參與「教育類」的比率增加。曾參與「社區服務」的比率，以男性、國中少年父母教育程度皆為國(初)中者較高；「社會福利服務」的比率，以女性、高中(職)及五專前3年者較高。
3. **少年曾參與住家社區附近或校外社團活動之情形：**47.8%的少年曾參與住家社區附近或校外社團活動，52.2%沒有參加，與106年調查比較，沒有參加的比率增加11.4個百分點。其中有參與者，以「利用社區公共設施從事活動」的35.3%比率最高，「校外社團所舉辦的各式活動」的15.7%居次。「利用社區公共設施從事活動」的比率，以女性、國中少年、父母教育程度專科、大學及以上者較高。
4. **少年對政府已經建立可以參與公共事務決策與討論管道認知之情形：**69.2%的少年不知道政府已經建立可以參與公共事務決策與討論管道，高於知道的30.8%。以國中、父母教育程度專科、大學及以上者知道的比率較高。

九、對少年福利措施的需求和使用情形

少年對政府頒訂各項兒童及少年福利法規的認知度，以「兒童及少年性剝削防制條例」表示不知道的比率占9.6%最高。政府應優先提供的少年福利措施，以「提供經濟扶助」的66.2%最高，而少年對政府頒訂各項少年福利服務的認知度，以「圖書館」的認知度最高，達9成3。

1. **對兒童及少年福利與權益保法之瞭解：**少年對政府頒訂的各項兒童及少年福利法規認知度，以「兒童及少年性剝削防制條例」不知道的比率最高，占9.6%，「兒童及少年福利與權益保障法」、「少年事件處理法」不知道居第二，分別占7.9%及7.2%。與106年調查比較，少年知道「兒童及少年性剝削防制條例」的比率增加5.8個百分點，其餘各項法規的認知度皆與106年無顯著差異。就基本資料來看，對各項福利法規表示不知道的比率，皆以男性少年高於女性少年；而未就學少年不知道「兒童及少年福利與權益保障法」及「家庭暴力防治法」的比率高於就學少年。

- 2.政府應優先提供的少年福利措施：少年認為政府或民間團體應優先提供的少年福利措施的比率，前三名分別為「提供經濟扶助」(66.2%)、「提供安全打工的機會」(62.6%)、「增設專屬少年的室內休閒場所」(55.4%)及「提供課業、生活與情感上之諮詢服務」(54.2%)。與106年調查比較，希望政府優先「提供生/職涯探索服務」、「提供就業輔導的服務」、「增設地方的圖書館」與106年調查無顯著差異，「提供擔任國內、國外志工的機會」較106年減少7.8個百分點，其餘各項福利措施的比率皆較106年增加，尤其以「提供課業輔導服務」增加11.8個百分點為最多。
- 3.對政府提供少年福利服務之認知度：少年對政府頒訂各項少年福利服務的認知度，以知道「圖書館」的93.4%最高，其次為「國民運動中心」的92.1%，而「各區福利服務中心」、「少年福利服務中心」的認知度最低未達7成，其餘各項福利服務認知度約介於75~86%之間。與106年調查比較，少年對「國民運動中心」、「各區福利服務中心」及「少年福利服務中心」的認知度增加2~3個百分點。就性別來看，女性少年不知道「各區福利服務中心」的比率高於男性少年；男性少年不知道「新北市國中七年級女生免費子宮頸癌疫苗接種」的比率高於女性少年；就教育程度來看，就學少年不知道「各區福利服務中心」、「少年福利服務中心」的比率高於未就學少年；其餘各項福利服務不知道的比率則皆以未就學少年高於就學少年。就家庭型態來看，不知道「圖書館」、「國民運動中心」的比率以單親家庭、祖孫二代少年較高；不知道「教科書補助」的比率以祖孫二代少年較高。

十、具備性別意識程度

少年對各項性別意識項目之同意程度，皆以不同意(含非常不同意)的比率較高，而比較各項目不同意的比率，以「空服員是女的，機長是男的；護士是女的，醫生是男的；幼稚園老師是女的，大學教授是男的」之83.1%、「男生的身體被碰觸沒有關係」之80.9%最高。

1. 對各性別意識項目之看法：少年對各項性別意識項目之同意程度，皆以不同意(含非常不同意)的比率高於同意比率，其中不同意的比率，以「空服員是女的，機長是男的；護士是女的，醫生是男的；幼稚園老師是女的，大學教授是男的」之83.1%、「男生的身體被碰觸沒有關係」之80.9%最高，「女生較擅長需記憶能力的文組學科」的75.3%居第二，「媽媽負責照料家庭

且扮演感性的角色」的65.7%居第三，而以「男生比較喜歡「動態活動」，例如打球」之59.4%、「爸爸必須為家庭的經濟來源負責」之56.3%較低。與106年調查結果比較，各項不同意的比率皆較106年增加。就性別來看，女性少年對各項性別意識「不同意」的比率，皆高於男性少年；就教育程度來看，高中(職)及五專前3年少年對各項性別意識「不同意」的比率最高。

十一、兒童權利贊同度

少年對對兒童權利各項目的贊同度均在近8成及以上，以「不管每個人的出生背景為何，每位孩子都享有相同被保障的權利(禁止歧視)」的93.1%、「每位孩子可以擁有適當休閒娛樂的機會(遊戲權)」的92.5%、「男孩與女孩享有一樣的權利與義務(禁止歧視)」的92.0%、「我有被健康照顧的權利(生存權)」的91.9%及「每位孩子不會因為性別、宗教、膚色、語言而被嘲笑(禁止歧視)」的91.3%較高。

1.對各項兒童權利的贊同度：少年對兒童權利各項目的贊同度以「不管每個人的出生背景為何，每位孩子都享有相同被保障的權利(禁止歧視)」的93.1%、「每位孩子可以擁有適當休閒娛樂的機會(遊戲權)」的92.5%、「男孩與女孩享有一樣的權利與義務(禁止歧視)」的92.0%、「我有被健康照顧的權利(生存權)」的91.9%及「每位孩子不會因為性別、宗教、膚色、語言而被嘲笑(禁止歧視)」的91.3%較高；而「電視媒體應該落實分級制度保護兒童(遊戲權)」的79.8%、「政府應該協助每位孩子克服無法接受教育的困難(教育權)」的81.6%及「每位孩子有在急難、危險事件中優先被保護的權利(生存權)」的81.6%較低。就性別來看，男性少年對各項兒童權利表示「贊同」的比率，皆高於女性少年。就居住地區來看，居住高齡化市區、農業市鎮少年對各項兒童權利表示贊同的比率皆較低。

十二、都市與偏鄉少年生活狀況、對福利法規、措施認知度、性別意識議題及兒童權利之看法比較

高齡化市區、農業市鎮少年的父親有工作比率較其他地區略低，父母離婚的比率則較高。「電玩遊戲」的重要度對農業市鎮少年而言較其他地區高，農業市鎮少年最常上網從事「玩遊戲」的比率亦為最高。農業市鎮少年每天平均的上網時間5.9小時為各區最高，1/4的農業市鎮之少年有高度網路沉迷傾向。半數高度都市化市鎮少年「有」參加校外補習，且每月平均補習及才藝學習費用為各區最高，農業市鎮少年「有」參加校外補習的比率僅4.9%。4成5以上的高齡化市區及農業市鎮少年有過打工經驗；農業市鎮少年過去一年有擔任志工、知道「政府已經建立可以參與公共事務決策與討論管道」都為各區最低。高齡化市區、農業市鎮少年不知道各項兒童及少年福利法規的比率都最高、對某些性別意識議題看法較為傳統、各項兒童權利表示贊同的比率也較低。

1. **少年父母狀況：**居住高齡化市區及農業市鎮的少年，父親「有工作」的比率為9成左右，較其他地區的9成4以上低；另外3成3的農業市鎮少年，其父母婚姻狀況為「離婚」，相對高於其他地區的1成2到1成8，因此農業市鎮少年屬於單親家庭的比率(34.9%)為各地區最高。
2. **少年休閒活動：**從事「電玩遊戲」的重要度以農業市鎮少年的51.3最高；高齡化市區及農業市鎮少年最近一週「有運動」最高，分別為93.7%及94.1%，居住其他地區少年最近一週「有運動」的比率則約在85%~88%之間。
3. **網路使用情形：**「曾經有在沒有大人陪同情況下和網友單獨見面」以及「曾經有在網路上發表攻擊別人言論」的比率，都以居住農業市鎮者的少年最高；農業市鎮少年每日平均上網時間為5.8小時，也高於其他地區，最常上網從事活動為「玩遊戲」的比率以農業市鎮少年的82.8%為最高，其次為高度都市化市鎮及中度都市化市鎮少年的7成。就網路受害經驗來看，高齡化市區、農業市鎮之少年有網路受害經驗的比率分別為16.3%、18.3%，明顯高於其他地區少年(10%~13%)。27.2%居住農業市鎮之少年有高度網路沉迷傾向。
4. **與父母相處情形：**居住高齡化市區及農業市鎮少年最高與父親因「用錢方

式」意見發生不一致的比率最高，分別為13.8%、11.2%。與父母每天的聊天時間，以農業市鎮的1.3小時最少，其餘地區則有1.5小時及以上。

5. **補習情形及生活開銷：**居住高度都市化市鎮少年「有」參加校外補習的比率最高，為49%，而農業市鎮少年「有」參加校外補習的比率最低，僅4.9%。每月平均補習及才藝學習費用，以居住高度都市化市鎮的10,445元最高，高齡化高齡化市區及農業市鎮則最少，5,500~6,200元之間。在生活開銷部分，各地區少年的每月平均生活開銷金額並無顯著差異，不過開銷項目有些許不同，高齡化市區、農業市鎮者之少年花在「購買圖書與文具」的比率較其他地區低，但「購買3C用品」、「吃零食喝飲料」的比率較其他地區高。
6. **寒暑假安排及打工狀況：**「有」打工經驗的比率，以居住高齡化市區者的47.0%、農業化市鎮者的54.1%最高，而最近一次寒暑假安排為「打工」的比率同樣以高齡化市區少年的31.8%及農業市鎮少年的32.8%最高。
7. **特殊行為經驗：**居住在農業市鎮少年過去一年本人或好朋友曾經有「喝酒」、「性行為」、「抽菸」、「瀏覽色情網站、光碟」、「逃學、蹺課」、「罵髒話或粗話侮辱同學」都高於其他地區。
8. **參與志願服務及對公共事務決策討論管道認知度：**農業市鎮少年過去一年有擔任志工的比率為最低，僅16.3%，其他地區有的比率則都有3成或以上。而高度都市化市鎮少年知道「政府已經建立可以參與公共事務決策與討論管道」的比率最高，為33.5%，農業市鎮少年知道的比率最低，為17.2%。
9. **對各項兒童及少年福利法規、措施認知度之看法：**高齡化市區、農業市鎮少年不知道各項兒童及少年福利法規的比率都最高。在認為政府應優先提供的少年福利措施部分，一般鄉鎮市區、高齡化市區及農業市鎮少年認為應優先「提供經濟扶助」的比率超過7成，高於居住高度都市化市鎮及中度都市化市鎮少年的6成5。而在各項福利措施部分，高度都市化市鎮、中度都市化市鎮少年知道「國民運動中心」的比率最高，約為9成2，高齡化市區、農業市鎮少年知道的比率則不到9成。
10. **對性別意識議題及兒童權利之看法：**高齡化市區、農業市鎮少年同意「爸爸必須為家庭的經濟來源負責」的比率高於其他地區；農業市鎮少年同意「男生的身體被碰觸沒有關係」、「認為空服員是女的，機長是男的；護士

是女的，醫生是男的；幼稚園老師是女的，大學教授是男的」的比率高於其他地區；而高齡化市區、農業市鎮少年對各項兒童權利表示贊同的比率皆最低。

十三、未就學少年與在學少年生活狀況、對福利法規、措施認知度、性別意識議題及兒童權利之看法比較

未就學少年主要照顧者為「(外)祖父母」、父母親離婚高於在學少年。在與父母相處方面，與父母有各種反向互動的比率高於在學少年；每日與父母親聊天的時間僅0.9小時。未就學少年從事「電玩遊戲」、「在家上網，不含線上遊戲、聊天等」的重要度都較在學少年高，且每日的上網時間高達8.9小時；每月生活費花在「上網費用」、「手機通話費」的比率也比在學少年高。對各項兒童及少年福利法規、措施認知度及兒童權利贊同度大多較在學少年低。

1. 少年父母狀況：25.7%的未就學少年主要照顧者為「(外)祖父母」，高於在學少年的12%~16%，而44.4%的未就學少年的父母婚姻狀況為「離婚」，相對高於在學少年14%~16%，因此未就學少年屬於單親家庭的比率(29.6%)為各地區最高。
2. 少年休閒活動：未就學少年每天有參與休閒活動之比率低於在學少年，不過就參與時數，未就學少年每天平均參與休閒活動的時數為5.6小時較在學少年長，而未就學少年從事「電玩遊戲」、「在家上網，不含線上遊戲、聊天等」、「非球類運動」、「宗教活動」的重要度都較在學少年高。
3. 網路使用情形：未就學少年曾經有「在沒有大人陪同情況下和網友單獨見面」、「網路上發表攻擊別人言論」的比率都較在學少年高，平均每日的上網時間高達8.3小時，較在學少年的4~6小時長。
4. 與父母相處情形：未就學少年與父母有各種反向互動的比率都高於就學少年，而未就學少年與父母親每日聊天時間僅0.9小時，低於就學少年的1.5~1.6小時。
5. 生活開銷及打工狀況：未就學少年每月生活開銷花在「上網費用」、「手機通話費」的比率比在學少年高，而74.1%的未就學少年有打工經驗。
6. 特殊行為經驗：除「考試作弊」及「瀏覽色情網站、光碟」外；其餘各項

特殊行為皆以未就學少年本人或好朋友曾經有的比率高於在學少年。

7. **對各項兒童及少年福利法規、措施認知度之看法：**在各項兒童及少年福利法規部分，未就學少年不知道「兒童及少年福利與權益保障法」及「家庭暴力防治法」的比率高於就學少年，其餘則無顯著差異。而對各種福利服務的認知部分，就學少年不知道「各區福利服務中心」、「少年福利服務中心」的比率高於未就學少年；其餘各項福利服務不知道的比率則皆以未就學少年高於在學少年。
8. **對兒童權利之看法：**除「直接或透過代表表達自己意見的權利(表意權)」、「政府應該協助我克服無法接受教育的困難(教育權)」及「大眾媒體在報導不幸少年新聞時應避免公佈少年姓名、照片或拍攝正面鏡頭(隱私權)」外，未就學少年對於其餘各項兒童權利的贊同度皆低於在學少年。

十四、各區福利服務中心轄區比較

板橋社福中心及中和社福中心少年參與休閒活動的時數較低，曾參與志願服務的比率則以新莊社福中心少年較低。知道「政府已經建立可以參與公共事務決策與討論管道」的比率以中和社福中心的44.3%最高。

1. **參休閒活動狀況：**在參與休閒活動的時數部分，以板橋社福中心的3.3小時、中和社福中心的3.2小時最短，其餘福利服務中心轄區的少年休閒活動都有3.6小時或以上。
2. **每月平均補習及才藝學習費用及參加校外補習情形：**每月的平均補習及才藝學習費用以板橋社福中心的11,922元、新莊社福中心的11,877元、泰五林社福中心的10,058元較多，而參加校外補習的比率以永和社福中心的71.4%、新莊社福中心的68.0%及板橋社福中心的61.2%較高。
3. **參與志願服務情形及公共事務決策與討論管道認知度：**過去一年曾參與志願服務活動的比率以新莊福利中心少年的9.5%最低，其餘各區福利中心參與過的比率都有2成2以上；而參與的服務種類為「社區服務」的比率以板橋社福中心、三重社福中心、中和社福中心較高；知道「政府已經建立可以參與公共事務決策與討論管道」的比率以中和社福中心的44.3%最高。

第五章 主要建議

1. 注意單親家庭增加問題，重視單親家庭青少年心理健康的發展

從調查結果同樣發現：在青少年的調查中家庭離婚的比例與106年調查比較高出4.5%，且青少年家庭離婚比例也相對高於兒童調查。由於青少年正處於青春期的階段，過去研究顯示：缺乏某一方父母的陪伴，對於青少年心理健康的發展有所影響。因此建議可以加強學校社工、民間團體及心理衛生中心在單親家庭青少年支持性的服務，陪伴單親家庭青少年的成長。

2. 強化各區運動中心的功能，符合青少年族群需求

由調查結果發現：可能由於疫情的因素，青少年從事戶外運動項目大幅減少；座談會中青少年代表也反應運動中心收費過高，運動項目不符合青少年喜好，過於偏重於成人的需求等現象。除了建議未來可以增加成立各區運動中心，或建立專屬少年運動中心外，現有運動中心的項目也建議增加青少年常進行的活動，收費也應具差異化，缺乏收入的青少年可以用較便宜的費用使用；並鼓勵或補助市內各級學校及大專院校開放校園內運動中心給青少年使用，開設相關運動課程，鼓勵青少年使用合法、安全、晴雨天適用的運動場地。

3. 重視後疫情時代，非接觸型青少年活動安排

由本次調查結果可以發現：也許因為疫情的關係，青少年寒暑假安排以在家為主的比例大幅提升，減少了補習、學校輔導、校外營隊等各項活動。疫情後的社會型態可能有很大的轉變，未來應該提早佈局，開發非接觸型青少年活動，例如：提供遠距教學、線上團體活動或實作課程等，以免青少年宅在家缺乏活動安排，減少青少年生命無意義感，也能增加這一代青少年學習的機會。

4. 加強青少年網路素養，提高安全的網路行為

由本次調查可以發現，青少年每天上網的時間比106年調查增加0.7小時，但是安全的網路行為及知識也提高許多，較少人會將私密訊息在網路上曝光，也較少攻擊別人言語等；但發現更多比例的青少年會與網友單獨見面，有11.4%青少年有網路受害的經驗，而因網路使用與父母親衝突的比例也大幅提升，因此有必要加強青少年網路素養，讓更多青少年了解自身保護的重要性，也讓自己不要成為加害者。

5. 開啟特殊網路學習管道，鼓勵中輟學生回到校園

由本研究座談會實務工作者的分享可以發現：疫情期間中輟生願意參與線上課程的意願增加；也有些特殊的學生喜歡上網路課程。對部份高風險青少年而言，學校中的師長或同學常是主要壓力源，未來可建立組合課程，容許這些特殊的學生經過申請後，以網路＋實體方式進行學校學習，以輔導取代訓導的觀念；並結合學校與社區的關係，讓學校周邊早餐店、網咖幫忙關懷學生到校，讓中輟學生有機會完成義務教育。

6. 重視弱勢青少年經濟問題，提供公共打工機會

由於疫情的影響，台灣許多行業就業機會遭受衝擊，不僅正職人員面臨失業減薪的問題，同樣影響青少年兼職打工的機會；尤其這波疫情以服務業受影響為主，而青少年打工的場所又以服務業居首。有些青少年必須要靠打工才能維持在高中職就學的機會，部分青少年也需要打工才能維持基本生活費，甚至打工也是培養未來進職場的能力。由本次調查結果也發現：青少年打工機會大幅減少，建議政府應提供公共打工的就業資源服務，或提供弱勢學生紓困方案，租屋補貼、房屋學費補助等，讓弱勢學生可以維持打工機會，不會因為疫情因素影響他們人力資本的累積。

7. 重視青少年心理健康，培訓校外專業的心理輔導師

由調查結果顯示：各項青少年特殊行為雖然降低，但青少年自殘的比例卻大幅提高，青少年反映的福利需求第三高也是希望能夠提供課業、感情諮詢服務，顯示現代青少年有許多大人無法理解的心理壓力。目前校內的諮商系統必須透過導師去預約，但導師並無專業人士，無法做到保護隱私權，使得青少年不敢使用；未來應該提供青少年更多選擇，提供匿名性青少年校內輔導機制，及校外諮商合作單位，讓青少年有安心使用諮商資源的多樣管道。此外，過去實務上的經驗也發現：國內能夠有效解決青少年身心發展的專業人員相對缺乏，青少年缺乏懂他們需求的專業人員，現有心輔人員往往無法有效解決青少年心理困擾。政策上可重點栽培青少年專業的心理輔導師團隊，有效陪伴現代青少年成長。

附件一：專家學者及家長焦點座談會議記錄

110 年度新北市兒童及少年生活狀況及福利需求調查

少年專家焦點團體會議記錄

壹、會議時間：110 年 12 月 11 日星期六 下午 2 點~3 點半

貳、會議地點：故鄉市場調查股份有限公司(地址：台北市南京東路二段 72 號 11 樓)

參、主持人：陳教授芬苓(國立臺北大學社會工作學系)

肆、出席人員：2 位機構代表、1 位專家、1 位實務工作者、2 位家長代表、2 位少年代表

伍、列席人員：故鄉市場調查股份有限公司

陸、座談會大綱

1. 新北市少年面臨的問題。

✓ 新北的少年及其家庭主要面臨哪些困難？如何改善？

✓ 以新北的環境與文化特色，您認為不同地區少年福利還需要加強那些以滿足其需求？

2. 新北市少年休閒育樂問題。

✓ 疫情期間補習減少，少年在休閒育樂、同學或人際關係、教育升學等方面面臨的問題為何？

3. 新北市少年網路使用問題。

✓ 對當前快速發展的生活科技〔如手機、網路、電玩等〕對新北少年的生活與學習影響如何？網路潛在風險增長？（與 106 年相比，少年網路使用時間加長）

✓ 疫情期間網課造成網路中輟情形？

4. 新北市少年及其家庭對福利服務的需求。

- ✓ 新北的少年及其家庭在運用當前的少年福利服務有哪些困難，應如何改善？包含志願服務情形。

5. 對新北市未來少年政策的期望。

出席人員代號表

編號	代號	出席人員	性別	說明
1	A機構代表	江秘書長○○	男	社團法人中華民國更生少年關懷協會
2	B機構代表	高主任○○	女	新北市蘆洲少年福利服務中心
3	C專家學者	陳秘書長○○	女	台灣展翅協會
4	D學校實務工作者	林社工師○○	女	新北市學生輔導諮商中心
5	E家長代表	掌○○	女	高中家長代表
6	F家長代表	林○○	男	國中家長代表
7	G少年代表	聞○○	男	高中少年代表
8	H少年代表	曾○○	男	國中少年代表

柒、意見摘要

主持人

1. 跟上次調查比較，少年家庭離婚比率增高不少，隔代教養的比率也增加不少，而父母親有工作的人數是增加的，尤其是母親。
2. 新住民的小孩比率是有減少的，因為新住民其實從2003年達到高峰後，之後進來台灣的就逐年減少。
3. 青少年主要問題在3C產品的使用，使用時間太長，跟父母的衝突變多了，花在上網的錢變多了，玩電動玩具的也變多了。
4. 少年參加打工、補習班、暑假活動的次數都減少，這可能也反應出來疫情期間他沒有這個機會。

5. 少年希望可以增加室內休閒場所，也希望可以提供課業及感情的輔導。
6. 前陣子有訪問新北市教育局，教育局有提到疫情期間因有些家裡沒有家長監督而造成有網路中輟的現象，造成課業跟不上，以前就不喜歡念書了，現在要透過網路就更困難去學習了，尤其國中生學習的狀況會比高中、國小更差一點。

機構代表(A)

一、新北市少年面臨的問題。

1. 在網路期間其實有個問題，在學校方面，因為停課突然老師來不及因應，上課內容枯燥無聊，只是把課本電子化，反而中輟的孩子，只要進入那裡面，就算有到課，變成他進入到學校，被學校接受的標準算是低的，但是對於有學習意願的孩子來說，那段時間是痛苦的，變成聽到後來是有掛在網上但是沒有真正上課。
2. 我本身在服務社區安置保護性的少年，在早期因為我們是保護性，盡量避免他們對外聯繫，但他們可以在社區正常上學，所以我們從BB CALL時代一直到現在的智慧手機時代，我們發現現在是比較難管理的，我們算是比較早開放的，我們是按照生活表現來開放。

二、新北市少年休閒育樂問題。

1. 還有一個最大問題就是交通，交通影響孩子的視野，影響孩子的行動力，影響孩子接受服務的意願，那新北的各樣設施又很分散，每個地方都只有當地特色的服務設施，這就限制孩子接受服務的可能性，這也是新北一個很大的問題。

三、新北市少年網路使用問題。

1. 我覺得未來的教育有個趨勢，書是背不完的，因為所有的資訊都在雲端，那反而現在孩子是要學習使用工具，你不會使用工具，你就無法在未來的世界生存，也就是說未來使用3C是必需的能力，我覺得現在最大的3C問題就是無「法」可管，無道德基礎，腦下沒有良知的部分可以在裡面充分發揮，我覺得反而未來重要的教育是資訊教育及現在談到的素養教育，還有我覺得政府要怎麼提供安全的網路環境、安全的網路教育，這部分才是真的，因為未來的世界一定是虛實整合，其實現在的疫情時代已經讓我們現在這個資訊加速，像我以前沒有疫情之前是完全抗拒線上會議，但是我現在發現線上會議很好用，當然有些也是需要實體會議，但是沒有必要實體的，立刻線上開會，有事情立刻召集討論，那逃避的理由就降低了，也就是說現在的環境，未來在資訊的使用絕對是重點，但是相對青少年的

問題也會出來。

2. 網路目前嚴重的問題是說，掛網的這段時間，事實上孩子在家很悶，有行動力的可能會偷偷騎車去朋友家群聚，那沒有能力的就掛在網上，東看西看他們就會看出端倪，看出端倪就會有風險，因為他就會有交友的需求、人際的需求，就會嘗試各樣有風險的行為，所以現在像在網路上毒品交易都是有可能的，還有網路上發言產生的霸凌、還有產生的網路陷阱、還有包含很多孩子做網路詐騙，還有做一些網路資料蒐集，賺點外快，事實上這部分我覺得需要加強，新北政策在少年的部分，如果有少年警察的話，是不是可以關注一下孩子在網路上的社交行為、交易行為，去了解一下這些連結點到底那些是存在風險的，要做一些風險的管理；再來就是習慣掛網的孩子，他不喜歡現在行動型的服務，要不要找社福單位，大家來共同討論看有何網路可行的服務，創新的服務等等這部分連結到他的學習發展跟可能，因為剛提到孩子中輟期間改為網路上課後，到學率高了，其實這就是我在想的接到未來教育的混成式教育的重點，混成式教育就是結合實體跟線上，他最主要帶來的就是主動式學習，過去我們考試都是被動式學習，都是要靠考試，靠壓力、靠成績，但是現在用網路設備上課，若是在學校，就由老師連到外面去蒐集資料，再來變成網路課程，變成大家分工去蒐集資料，分組蒐集資料，那資料就更豐富了，這就可以創造主動式的學習，那這個部分都會是未來有可能發展的資訊化教室、資訊化課程，更甚於量身定做，每個人都可以展現他的效能或是他資訊運用的能力，讓他從資訊運用能力一直涉險的問題來加強一些資安或資訊素養的部分，來提升孩子運用網路工具的能力，以達到學習發展的效果，資訊教育是很希望可以促進的，這部分我覺得是重點。
3. 有些家裡的家裡網路品質不好，設備不足，會有數位落差問題，而孩子學校對於這部分的掌握也少，雖然說沒有的話可以跟學校借設備，但是事實上沒有那麼簡單，因為真正弱勢的孩子，他超不會連結資源的，他覺得連結資源是丟臉的，他甚至以沒有資源為理由逃避他所要面對的事實，所以這件事是需要大人主動去了解的，而不是被動提出需求才供應的，我覺得主動性服務很重要。

四、新北市少年及其家庭對福利服務的需求。

1. 新北市幅員之大，資訊傳遞有些地方強、有些弱，但是整體來看是弱的，東西太多了，如果現在要推一個CRC的青少年政策、要重視青少年福利服務，兒少利益為優先，這件事情可能需要強調再強調，我覺得這件事可能在新北的推動上要注

意。

機構代表(B)

一、新北市少年面臨的問題。

1. 因為我們服務對象的關係，所以他們在填寫這份問卷是非常的困難的，我覺得這也回到一個問題，就是我們所認識的少年，我們服務對象比較多中輟的、司法議題的、用藥的、或生活比較沒有目標的一些孩子，因為家長工作非常繁忙，家長不是不願意照顧小孩，但是因為家庭經濟因素，他們沒有辦法陪伴我們所服務的對象，其實我們那有很多不認識字的，因為現在3C產品很發達，所以傳訊息可以用語音、錄音或是只要用語音講話就會自動變成文字，所以對我們所服務的少年來說，他們認識的字真的不多，除了自己名字外。其實我覺得這不是這一二年的問題，其實在100年時，就有一群人未成年人不知道怎麼寫名字以外的字，然後我們需要花很大的時間來陪伴他到底要怎麼寫字這件事。
2. 我覺得新北幫派的問題也是非常嚴重，但是警察能不能去回應這個問題。

二、新北市少年休閒育樂問題。

1. 我覺得很多adhd或是比較搞怪的，學校就會請他請長假，可能就是3~4個月、1學期的事情，那這孩子已經狀況不好了，學校又要求請長假的狀況下，學生就變成完整的中輟了，他就再也沒有去學校，也開始跟外面的人連結，然後更不認識字，但家長都在上班，孩子要去那裡玩？其實我覺得孩子離開學校後，除了補習班跟家庭外，我不知道11至18歲的少年他可以去那裡玩，撞球館、保齡球館收了，網咖不能進去，那像之前我們有帶小孩去釣蝦，學校覺得那是不良場所，我們也沒有很期待少年去KTV那些所謂的那種聲色場所，那其實回到休閒育樂的問題，那如果他不回家打遊戲，那他要到那裡？其實在服務現場上我們有非常多的無力感，因為他不知道去那裡，只能回家玩手機，所以可能造就了就一直玩也懶的去學校，而學校可能也沒有辦法回應他的狀態，因為學校很大，要怎麼去回應特殊狀況的學生，所以待久了，也不跟人互動了，就跟網路上的人互動，所以後來很多孩子產生了鬱症、躁症，那其實現在很多孩子會合併很多這樣的狀況，這狀況好他就開始割手，不管是學影片或是同學，想辦法開始自殺、自殘，然後就會愈來愈縮小生活的範疇，就在家裡就在網路上。

三、新北市少年網路使用問題。

1. 網路上現在有非常多的youtuber，那youtuber可能拍了非常非常多的影片，有的是很有教育意義的，有的我個人覺得是亂七八糟的，可能只是為了抒發情緒拍的影片，那這過程中少年到底學到什麼，我覺得我服務到現在，其實他們是渴望一份真正的關係，我覺得真正的關係是很有安全，很有愛的感受，那他竟然沒有辦法在現實世界裡找到，那他就只有轉移到網路，所以他用非常多的社群軟體，展現自己，像女生的話不知道展現什麼就會展現自己的胸部、脫脫衣服放在限動給很多人看，然後引起很多人來關注他，他其實最在乎的就是關注；但是我回到最初的源頭，我覺得少年或是兒童有非常大的時間是在教育裡面，我不知道老師可以在這裡面怎麼協助。
2. 我覺得也不能一直怪小孩為何一直用手機，因為世界的趨勢就是這樣，他們已經習慣馬上得到答案這件事，不管是關係，或是得到知識這件事，連我們大人也很喜歡懶人包，因為可以很快速就認識一件事情，所以已經忘記這些知識是怎麼得到的，所以這個脈絡要怎麼教育小孩，因為在這個過程中他反而學不到怎麼用用心、耐心的去學習一件事情，然後在中間可能找不到答案時會遇到一些挫折，我們要怎麼陪伴他怎麼回應那些挫折。
3. 疫情期間中輟少年網課到課率高，我覺得是因為有被接納且相對是安全的，像我們少年中輟進學校，就會被搜身、搜包包、被異樣眼光，小孩就覺得我就想去，但是我就被異樣對待，那就不要去，但是如果我把網路上打開沒有人會不接受我，他的便利性變高了。

專家學者(C)

一、新北市少年面臨的問題。

1. 少年的議題其實是脫不了跨領域的合作，我覺得這不是社會局要來解決的問題，我覺得是要包含到教育、衛政、警政，甚至其他單位都應該要納入青少年的身心發展，再一起來合作。
2. 就我們實務上接觸到的，我覺得親子的溝通一直是一個蠻大的議題，有些時候風險跟危機的產生也是因為親子的溝通或是衝突增加，孩子覺得在家裡面沒有被傾聽或是沒有被關注，所以他往外發展，然後在外面碰到各種危機，所以在新北的政策上或是提供的服務上如何協助家庭去做更好的親子溝通，促進更好的親子發展，我覺得也回應到政府的社安網政策，我覺得這是未來可以思考如何著力的地

方，就是不是覺得是高風險或是脆弱家庭我們才進去，甚至在更早的階段，例如到底家庭教育中心是不是可以發揮一些功能或角色，或是透過學校，從學校把相關的資源提供給家長，能不能做更多以協助親子的溝通或是角色的發展，我覺得這是蠻重要的一件事。

二、新北市少年網路使用問題。

1. 網路安全一直是我們展翅長期關注的議題，我們觀察到就像老師剛才提到的，少年使用網路的時間增加，這其實是我們看到這幾年來發展的趨勢，就是3C愈來愈普遍，少年也花愈來愈多的時間在網路上，我們觀察到近期網路風險是兒少被廣告吸引，點進去之後，有些孩子就點到賭博的網路，他們就去玩了賭博的網站，或是打工的網路也很多，但打工廣告有的是真的相對單純，但是有的也有可能涉及詐騙、性剝削等廣告，即便是好像很單純的幫忙貼/發廣告，可能內容是違法的話，那孩子也會有初步的危險，還有詐騙存摺的問題等，孩子的存摺很可能就會變成詐騙戶頭等等之類的，還有像私密照就一直在被關心的議題，就這幾年很多學校都碰到這樣的問題，像孩子的私密照不管是在網路被誘騙或是在同儕之間被散布的，這都是一個很大的一個議題，所以從這邊看，就是我們要怎麼協助孩子對網路安全有更多的認識，因為有些家長會覺得說減少孩子使用網路的時間或是限制孩子使用網路，但是這其實會愈來愈困難，因為所有的孩子都是在網路上面，那我們要怎麼樣去協助孩子辨識在網路上的風險，在學校裡面有更系統性的網路安全的教育，這是我們覺得或許新北的學校可以想想怎麼提供更多的想法教育給學生。
2. 講到網課的部分，當時大家面對的第一個問題就是老師不會用，第二個是老師的教學方式需要有很大的轉變，因為那絕對跟實體教學有很大的不同，那怎麼樣去協助老師去學習網路教學的知能，我覺得新北市教育局可以再給老師多一點的訓練或是培養，因為我們都不知道下一次疫情何時會再出現，我覺得這是需要幫老師做準備的。
3. 在培養新一代年輕人數位能力的部分，那我們講數位素養，其實也很強調實體和數位的平衡，就是說他們在數位環境裡生活，但同時也不能讓孩子都在網路上，因為實體生活還是有不可取代性，就是人際的互動，就是關係的建立等等，還有他們的休閒育樂生活，然後這個就會連到剛大家都在談的這個休閒資源不足的問題，那我覺得這是全台灣青少年共同面臨的一個困境，我覺得我們的國家對於青

少年的這一塊的關注相對是比較少的。

4. 剛剛同學有講到那個告白版，警察說沒有辦法處理的部分，其實都是有辦法處理的，我們在談數位素養時，其實有一個部分，除了你在網路上的行為之外，也包括你知不知道可以求助的資源，那就回到我剛才講的，其實我們會希望新北，在學校裡面可以投入更多數位素養的教學、教育這樣的資源進去。

三、對新北市未來少年政策的期望。

1. 剛有講到就是在研究的部分，發現說孩子對未來期待是降低的，那這個部分，我有一個想法，其實我們現在的職業是更多元了，跟傳統的類型已經很不一樣了，在網路世界上其實有各種不同的機會，那我們怎麼樣在學校裡面，讓孩子的興趣跟學習動機可以做連結，例如孩子喜歡玩電玩，那他不是只玩電玩而已，可以讓他了解，引發他去了解，一個好的電玩可能有程式設計、遊戲設計、美術設計、音樂等等，那我怎麼把興趣跟這些專業做連結，或是說以後他要當youtuber，想要當網紅，但是網紅不是就是拿一個手機，然後拍自己講講話而已，就是想要當一個好的或是紅的youtuber，其實還是有一些技巧的，例如拍攝技巧、寫腳本的能力等等，那學校或是家長我們能不能看到這種職業發展的各種可能性，而不是侷限在傳統職業的想像，而是去協助孩子探索他們現在看到的不同的職業類型，那我覺得這是教育局可以再去多做很多事情的地方。

學校實務工作者(D)

一、新北市少年面臨的問題。

1. 我服務過三芝區到新莊，目前在土城的學校服務，那所謂的少年識字率，我發現這10年來，我們中輟生的識字率確實是偏低的，可是實際上他回到一般學校來講，他考出來的成績也不算低，因為還有一群更低的，我們也很懷疑到底是發生什麼事情，因為目前來說，使用很多是圖文化，不是他願不願意參加課後輔導，而是他生活用不到，他生活用不到就會覺得我為何要學這個東西，這對他來講是很現實的問題。我們課後輔導很多，但是我們就是會有一群少年進不去這個體系，進不去的理由很多，第一因為他本身的意願不高，第二他本身有一些特殊狀況導致他進去之後變成搞亂，導致很多地方拒收，這都是有可能的原因。
2. 這幾年因為社會環境的改變或我們資訊系統的使用，手機的使用率變高了，但是不是少年的3C依賴性變高，是大家都變高了，因為這樣的改變，他們接收訊息的

方式變成圖文化了，因為才會有人願意閱讀，其實包含大人都是，我覺得不能說青少年特別的事。

3. 我覺得少年需要拆成國中、高中，我覺得這二個階段差太多了，他們所處的校園環境差異太多，因為到高中就分高中及高職，其實他就是拉開了，那就不一樣了，那其實我們一直有注意到，有一群校園中靈的學生，就是背著書包沒有靈魂的來到學校，坐了七節課、八節課，但是你不知道他在學校學到了什麼，確實這幾年學校裡面有在發展一些多元的技能，可是我覺得這考驗到一件事情，就是家長的觀念，家長願不願意讓孩子在國中階段就去做興趣的培適，很多時候不是學校不願意推，而是家長不願意，而也有些是學校不願意的，因為他們會覺得為何要在國中那麼早就要做，近幾年有在推技藝專班、創客、技藝培訓課程等課程，我覺得那是針對一群讓對課業比較沒有興趣的孩子，我們希望讓他有機會願意學習，只有你願意，有動力去學習自然識字率就會增加。所以我說我們在外遊盪的孩子，他為什麼會比成天在學校的孩子，有時識字率會比較好，因為他在外面遊盪他有需要，他需要互動，他需要傳訊息，他要傳很多艱難的文字，因為互動的人可能不是同年紀的，所以他的識字率反而變高，所以我覺得如果是少年識字率的問題，我覺得應該是如何讓他們有動力在學習這件事情，而不是就推到補習班或是拉到一個地方，這都沒有用。
4. 在疫情期間，我們用線上教學，這時我們就很容易看出那些孩子是自主學習，那些孩子就真的沒有意願學習，可是很有趣，我們中輟的孩子在那段期間全部穩定就學，包含我們憂鬱沒有辦法穩定就學的孩子也非常穩定。
5. 我們有一群一直在學校適應不良(憂鬱)的孩子，在經過網課後再回到學校就變的非常的穩定。我們問過孩子，其實他們是在網課那段時間做了很多的調整，讓他們可以漸進式的適應學校、適應班級，他可以從網路上看到班級的互動，他變得很安全，等回到學校後就穩定了。
6. 那剛才老師有提到的孩子期待諮商跟晤談，我覺得也是這幾年因為我們在國中小都有所謂的專任輔導教室，所以我們的孩子很多都會開始接受所謂的晤談，各式各樣的孩子都會接受晤談，所以其實他們對於晤談這件事是很接受的，甚至有些孩子是很喜歡的，也會期待增加晤談的時間，這是有的。但是這是有差別的，像少年中心的孩子可能就不喜歡接受晤談，我們接受比較多的是在學校裡面一些狀況的孩子，但是他像是中離的，就是在學校不停的惹事，我覺得能夠完成問卷的

這群，應該就是在學校沒有中離的。

7. 新北市在公立的學校有一套輔導推介個案的程序，但是他的細節操作起來各校的差異就很大，我們其實規定導師發現這個同學有需要，就要向輔導室提出申請需求，我們開個案輔導會議討論這個孩子合適讓那一個輔導老師進行輔導工作，目前都是由專任輔導教師接案，目前程序是這樣。

家長代表(E)

一、新北市少年面臨的問題。

1. 恒毅資源都在資優生身上，對學生的關懷度很不對等，因為我兒子是資優生就親師聯絡很頻繁，但是我女兒是一般生，就是完全被忽略。

家長代表(F)

一、新北市少年網路使用問題。

1. 我本身有一個國中小孩，高中小孩，我已經做資訊20幾年了，所以我感同身受，針對這部分，我常常在外面看到坐在手推車上的小孩，父母就餵他吃3C，我覺得這種父母親的教養觀念，應該從結婚開始就要培養，培養如何教育小孩少接觸3C，我沒有給小孩手機，有需要就是我借小孩，一次只能借30分鐘至1小時。我覺得回歸回來，我覺得整個台灣社會體系應該要教育的是從年輕到為人父母這個階段如何去教養父母親如何對孩子的觀念，3C這東西是很好很方便，但是他會教育很多不好的觀念，而父母親無法時時盯這3C媒體給小孩的觀念是對還是錯，所以沒有辦法的狀況下，我只能控制給他3C的時間點。

少年代表(G)

一、新北市少年面臨的問題。

1. 剛我有聽到108課綱事情，那我說一下，例如說在歷史的一個課綱上面，課程只能編排四頁，之前很需要放上去的內容都會被刪掉，可是那些東西在段考或在其他的考卷上都會看到，所以老師還是需要教，就是在課本上沒有，但是他還是需要的東西，那我們學生看不到那些東西，又只能透過老師的口述來做紀錄的時候，那東西就會變得讓學生不知道他到底要不要學，還是他其實是補充的內容，可是他最後都會考出來的情況下，這些東西其實就是應該要放在課本裡面，那他也

不是透過去刪所謂的正課節數或是正課時間就可以去減緩學生壓力的，因為這些東西都是牽連在一起的，或者是說他們刪除相關內容時他們不是一整個連貫的刪掉，而是把中間刪掉，例如說中國史，從商周教到隨唐，然後把中間轉換的過程刪除了，學生會不知道他是怎麼從一個朝代轉換到另外一個朝代，那他中間有些脈絡斷掉的時候，學生會不知道要怎麼去學習，那反而造成學生的學習壓力更大，因為他們必需自己去查原因，他可能要自己去翻維基百科，他可能要去問老師，自己再去印講義、手抄講義，找更之前的資料來看，那才能學習到這些內容，然後這些內容才能幫助他，對於脈絡補充的清晰，這也是把108課綱一些科目從時間軸的模式改為主題式模式的一些困難。那這部分其實不但不會減輕兒少的壓力，反而增加了兒少的壓力。

2. 關於生活輔導措施的部分，就是我們一直在談的生輔，那這部分我覺得就是學校依然還有一個態度是停留在過去一個以上對下的一個威權體制的概念，他們會認為學生是進校門、是需要被管理的，或甚至我們會聽到說懲處這件事情，就是學生其實進的是一個教育的場所，教育的場所不應該有所謂的懲處發生，應該以教育輔導為優先，這些措施都做了之後，我們才可以對他做進一步懲處的措施。但是，我們通常看了，就是會在這些所謂違反生活常規的時候就直接懲處，那對於學生教育的目的其實是有相違背的，所以在這部分，我會覺得說，這其實也是學生壓力的來源之一。
3. 另外一個是關於文化教育的部分，我們新課綱一直在強調多元文化、素養之類的，各種不同領域的結合，那當然可能還有很多重要的議題，例如說，環境、交通、媒體素養，每一個不同領域的都想要進課綱來說一個他們想要說的故事或是他們想要把它加入課綱的東西，其實這東西我覺得它是可以放進去的，但是在現在政客就是把一些東西放進去，那彈性課程或是藝能課程還是拿來上正課的情況下，其實這些不同領域的教育的東西是沒有辦法實踐的。那之所以會談到文化教育部分是我覺得，他非常的有機會跟地方的或者是社區資源做連結，比如說我是住在新店那邊，其實我們自己在安坑那就是有一個叫做安坑文化工作室，它是專門在做在地文史、地方創生的，那他們也有跟我們學校的高中部做合作，那帶著高中生去探索在地的內容，我覺得這才是所謂的一個素養和一個在地既有資源的結合，或者是一個真正去探索當地的一個方法。當然他可能可以適用在這更多科目上。比如說，自然課我們是可以不用坐在教室裡面，一直在算一些數字，然後斟酌在那些可能我們永遠碰不到的宇宙或者是一些遙遠的東西。我們可以更接近我

們的日常生活，我們可以去公園觀察一些動植物，然後我們可以從這些東西帶到課程裡，讓學生知道生活中觀察到的這些現象是這樣子出來，再慢慢往後推導，那這樣才是一個所謂有素養和這個生活化結合的一個課程的方法。或是說，在進行國語文教育的時候，是有一些方法，他可能是遊戲，他可能是跟生活經驗的結合，可能說你可能在哪些地方聽過這句話？它是怎麼來的？它可能可以用這樣的方法去讓學生可以用更生活式的情境，或者是英文，那現在有在講雙語教育，那可不可以去融入那個情境，這也是減輕壓力的方法，我覺得這部分蠻重要的。

4. 再談到輔導需求有增加的這個問卷結果，那因為我本身是在地方有在做這個議題的，所以我覺得輔導需求反應的是一個東西，就是這會連結到網路，因為學生的親屬或是他的主要照顧者，平時有些工作在身，或是平時生活繁忙，所以沒有辦法進到家庭的一個陪伴責任的時候，學生只能去尋找網路上的社交，或者是一個網路遊戲。另外一個部分反應在，他需要或者他想要有一個陪伴者，或者是一個可以對談、諮詢的角色，他這個需求就會反應到所謂的輔導資源上面。關於學校輔導資源的部分，那有一句話是這樣的「根源是在這個家庭，然後會是顯現在學校當中，會惡於社會」，那當然惡於社會可能不一定，因為我們需要在前面兩個就先把他處理，那就可避免最後一個的發生，所以，我覺得更友善的輔導資源和程序，可能是我們需要去加強的部分，包含不用透過班級老師或者是一些具名化的方法去預約這個所謂的輔導資源，或者是有輔導需求的學生在後續的輔導追蹤上面的一個安排。另外部分就是如果這些兒少，他本身是有特殊境遇的，或者是非行家庭、高關懷，或者是高風險的部分，他可能可以從另外一些體系發現，例如說他在民政體系的時候，可能就應該被發現，有一個例子是大概9年前，新竹有一個案例是有一個少女和一些團體，那個少女的父母是雙亡，那然後他帶著一個團體去霸凌某個學生，可是我們的民政單位或者是在所謂的一些行政體系上面就應該發現這個問題之後去做安置或去做相關的一個訪視的時候，那這個東西其實就是在社區就沒有做好，所以他進到學校發生霸凌事件，那這事件最後也有促成輔導法後續的修法，所以他需要更多體系的一些結合，例如說，民政體系或是警政體系、社政體系的一些進來可以去做輔導，那因為目前在做資源整合比較是社政體系，就如果是個案的話，會有個案社工師，他可能會去結合或盤點這個少女使用道德資源，或是他目前既有可使用資源。例如說，他在學校可能可以使用學校的輔導，然後在警政，如果他是司法少女的話還有另外的資源進來去滿足不一樣資源。可是在這些資源的整合下，他沒有一個既定的機制去讓這些所謂的工作者可以去定期的開會或是督導，就是他們現在的情況是個案的需求才開，那這

個案有需求其實會讓我們覺得說，不知道什麼叫個案有需求的時候，就是他是需要一個定期的回報的機制。

5. 再來是休閒場所，休閒場所的話，新北市是六都裡面綠地面積最少的一個，然後特公盟有一直在推所謂的特色公園。所以我覺得一個部分是我們綠地太少了，兒少沒有休閒的空間。另外一個是台北市，大家應該知道y17，就是青發處，就是那邊有一個大樓是專門給青少年的使用的，我有一個問題是那邊的場地是真的非常的貴，然後其實是沒有辦法去負擔使用巨額的資金去使用那個場地，所以其實y17，他是一個相對比較不友善的案例，就是他雖然有場地，但是他的那個金額非常高，而新北可能是連青發處都沒有的情況下，那顯然更不友善。我們自己兒少代表自己在辦活動的時候，我們也是到處去找場地，也到處都找不到，最後就只能使用少年機構的場地，或者是試著跟其他場地喬位置，我們自己辦活動也是辦的非常克難。
6. 因為中輟超過三天就需要通報這件事情，所以老師可能叫他第一天，第三天下午再過來，就會有這樣的情況，學校會覺得說，他有來報到那是一件好事，就是至少還活著，但是我們可能需要有資源去輔導他，他可能是學習能力或學習成就或是學習意願低落的時候，因為現在既有的就是有所謂高關懷課程，就是針對高關懷的學生他有一些課程，是跟一般的學生不一樣的，但是所謂的中輟的學生，其實他不一定能使用到這樣的資源，或者是對一些學習意願低落的，他可能在班上秩序不是很好，他其實是沒有辦法使用到的，他可能在需要在班上做一個學習的動作，可是他其實沒有很喜歡，或者平常在班上都在睡覺，老師可能看到他在睡覺就叫他起來罰站，那我覺得他也不是一個太好的一個情況，所以我覺得教育場所必須正視這種所謂學習意願低的，給他一些資源給他一些扶助。

少年代表(H)

一、新北市少年面臨的問題。

1. 我是福和國中，國三的學生。我們學校一年級有29個班，我們班有學生在外面抽菸被高中教官和警察抓到，他們會聯合在一些比較重點社區的地方去看說有哪一些學生，他是在社區當中有這些行為的，那他就會等於說，在一個這樣子的體制下，他後續的追蹤和處理是要非常妥善的，他有一個報告的程序的。所以我覺得以這個案例來講，讓我看到的是教育體系不只是單單的教育，他還融合了國中、高中，還有包含是高中端的教官和警察局，他們是有互相去做連結的。

2. 關於中輟的部分，新北市有在講說哪一個學校的中輟率是最低的，我們學校有被抓出來我們是第一名。我們看到我們輔導主任的經驗是，他會和輔導老師結合社區的資源，比如說和早餐店有打好交道，和學校附近的撞球間他也有打好交道，只要有講好的學生，他們有認識的，就會跟他講說「他來囉，你們要來關心一下」，那我覺得結合社區當中的資源，其實我覺得那些商家在這方面是很願意給予協助。那也因為他們是社區當中的一份子，所以說在合作的方面，我看到的是順利的，因為學校會看到他合作說「我們哪個時候要辦園遊會，請你們來跟我合作擺個攤之類的」。我覺得他就是利用學校的資源和社區當中做一個結合。
3. 目前我看到在學校需要被幫忙的學生，他會從輔導和生活教育兩個方面去下手，那我看到的是，學校的學務處有一個叫生活教育組的單位，他們是負責管理一些學生在生活教育上的問題，那比如說，像是校外吸菸或是有用藥的情況，他就會被送到這個地方，可是我會覺得這些學生他是比較需要輔導處的資源，而不是學務處跟他講說「你違反了那一條法、校規，你要去改善，或是說，你的爸爸媽媽要出來上課上幾個小時，或是比如說你要被送到警察局了」，那我覺得他和輔導上的那個資源就會被浪費掉，那等於說真正需要受到輔導的學生，他沒有辦法直接進入到輔導的體系，可是他需要被送到警察局，教育局說要用那一條來糾正你，要記你警告之類的，我覺得這反而會讓學生更排斥這個學校的環境，等於他來學校就是要被找碴的感覺，我覺得這樣是沒有誠意來幫助他回到學校的。
4. 那講到休閒場所，我是滿有感到的，我覺得永和區的撞球間在新北市的休閒設備中算已經算是很好的。中永和運動中心撞球一台一個小時是110元，在撞球場一台三個小時50元，那如果我是學生的話，那我當然選擇去坊間的撞球間啊，而且還可以吃東西，還可以跟同學一起去。那我覺得在運動中心或是我們講說可能比較良善的場所，他的收費是高的，會讓學生完全沒有這個經濟能力去負擔的。我一個月的零用錢可能就是剛好可以吃飯、搭公車而已，那我沒有這個能力去那個場所，我只能退而求其次去可能有可以吸菸，就是坊間的場所。我會覺得在這部分金錢他也是一個誘因。
5. 那接下來講教育的話，剛各位有聊到網課的部分，我這邊其實也蠻有感觸的。剛剛林社工師有講到的就是，網路的話，中輟的學生他比較願意去上課，然後反而是原本正常就學的學生反而上課率是下降的。我覺得這個就談到一個點，老師利用網路上課時，根本就沒有時間去讓他了解、準備，甚至宣布當天要停課的時候，我們是早上才收到訊息，下午馬上就得把東西搬走。對我來說，我覺得我用這

個時間去上課，我不如自己自習讀還比較快。因為老師只是把課本的東西用網路上講一次而已，那學校因為九年級會辦輔導課，在暑假的時候，我們上課是用youtube的方式，我們第一天有三分之二的人都有上，可是後來真正他有能力自己學習的學生，他會覺得說，因為網路其實他在一些需要實際操作的部分，教學是有困難的，所以他的效果不是那麼好，那他又只能把一些基本的東西帶過而已，他沒有辦法做很深度的了解，而且那個直接性的互動是少的，老師在講話，我沒有辦法馬上舉手說，這個我那裡有問題，所以說，依照我的看法會覺得，比較可以自己學習的學生。他會覺得說，我寧願自己學，這樣我時間更好掌控，我也不用把時間全部投注在這裡，老師要講這些基本的東西我都會啊。

6. 那新課綱的部分。其實我覺得他給考生一個很大的徬徨感，因為大家都說108課綱是要創新、素養。那個基本上，我覺得，他刪掉了很多原本課綱上有的東西，可是教育現場他沒有把那些東西刪掉，因為他說，我這可不可以用閱讀測驗的方式然後讓你考。那就是說老師要教也不是不教也不是，也就是說整個進度被壓縮到很小、被縮的很緊。原本社會科一個禮拜的時間有兩堂課，加到輔導課的部分，有三堂課的時間，但現在都壓縮成一堂課，看似課本上的東西都變少，不過，實際上需要教的東西還是一樣的，那我就會覺得說，他帶給學生太多不安的感覺，所以我覺得說，我們面對課程，反而會覺得不知如何是好，然後第二個是第一線的教師和補習班的老師，他們其實把很多舊課綱的東西帶進來，那課業就會變得更加煩重，但是時間是一樣的。
7. 那接下來講的網路中輟，網路相關的問題，我們目前看到的，其實學校無力去解決網路上面的困難，比如說像我們學校會有告白板、靠北版，這是匿名的版面，大家看到ppt最近很多網軍，那個至少都還是查得到他的id，但是用匿名他根本找不到第一個經營者是誰，第二個在上面匿名留言的是誰，大家不要以為告白板就是很和樂，充滿愛的一個環境，可是就是會有人看那個同學特別不順眼，然後可能外表哪些地方比較不好，或是怎麼樣，然後就在上面故意去流言告白、洗版面，那第一個我們根本不知道是誰在進這個版面，所以無法可管，那就算有法可管好了，我們學校身教組長和警察有認識，他去跟警察局說有沒有辦法透過網路警察去了解那個 id 是什麼的時候？警察跟他說，有死人嗎？有死人話再來跟我說，有人受傷嗎？有的話你再來跟我說？因為其實警政體系，他對於教育體系的東西，他覺得那個都是小事情，他沒有時間去管，或者他根本也沒有權利去管，可是這種小事，我會覺得在教育現場來講，他會慢慢演變成一個無法收拾的困難，那

等於說學校端也沒有方式去管，就只能放任他繼續的發酵下去。

8. 最後我再回到有關做的問卷方面，我覺得男生的電玩或是女生的那些交友，其實回歸到一個社交需求。我們會覺得說，願意接受諮商的人比例變多了，就是我覺得就是第一個過去會覺得需要去輔導處的人、或是需要諮商的人是有問題的人，但是在近年來，會感覺到的是，大家那個想法是有在逐漸隨著時代改變的，我們會覺得他是一個正常的現象，也是每個人的需求，那我覺得他就是一個進步價值的展現，因為不只是輔導課，原本輔導課他都被借上數學、上國文，但最近這種情況越來越少了，輔導課真正有被應用，學生自然對輔導這個機制越來越了解。
9. 目前學校因為年金體制的關係，新的老師進不來、舊的老師退不掉。等於說，有很多代課、代理的出現，那通常行政的這些業務，都是代課/代理老師在接，因為薪水一樣，行政業務繁忙很多，所以那個基本上，正式老師都沒有人願意去接，那這會導致一個現象，我們每一年的身教組長都不一樣，每一年的輔導組長都不一樣，那我要怎麼去針對個案做一個連貫性輔導，一年或是半年就換，我會覺得學生受到輔導是有困難，因為一個輔導老師有一個連結之後，你明年又不在了，那這樣就會覺得很可惜的，沒有正式的老師願意來，那這也很現實問題，因為業務量就是比較大，錢就是一樣。

附件二：調查問卷

110 年新北市

兒童及少年生活狀況與福利需求調查訪問表

資料標準日：民國 110 年 3 月 31 日

【12 ~ 未滿 18 歲少年問卷】

主辦機關：	新北市政府社會局
核定機關：	新北市政府主計處
核定文號：	新北主公統字第 1100582211 號
調查類別：	一般統計調查
有效期間：	110 年 7 月 31 日止

樣本 編號	學校代碼			流水號		

親愛的同學：

本項訪問主要是為了解您平日的生活及休閒狀況、對福利政策的看法等，以作為政府訂定少年照顧與福祉政策的參據。您所填答的資料僅供整體決策及統計分析應用，個別資料絕對保密，請放心作答。

*表中選項附有方格「」者，請於選擇適當答案處打「」符號；附有「_____」者，請填數字或文字說明。
謝謝您的合作！！

第一部分：少年基本資料

一、性別： (1) 男 (2) 女

二、生日：民國_____年_____月生

三、請問您的戶籍是在？(單選)

(1) 新北市 (2) 其他縣市

四、請問您是否領有下列補助？(可複選)

- | | |
|---|---|
| <input type="checkbox"/> (1) 領有低收入戶補助 | <input type="checkbox"/> (2) 領有身心障礙生活補助 |
| <input type="checkbox"/> (3) 領有弱勢兒少生活扶助 | <input type="checkbox"/> (4) 領有弱勢兒少緊急生活扶助 |
| <input type="checkbox"/> (5) 領有特殊境遇生活扶助 | <input type="checkbox"/> (6) 以上皆無 |
| <input type="checkbox"/> (7) 不知道 | |

五、請問您目前就學狀況為何？(單選)

- | | |
|--|--|
| <input type="checkbox"/> (1) 國中七年級 | <input type="checkbox"/> (2) 國中八年級 |
| <input type="checkbox"/> (3) 國中九年級 | <input type="checkbox"/> (4) 高中、高職、專科一年級 |
| <input type="checkbox"/> (5) 高中、高職、專科二年級 | <input type="checkbox"/> (6) 高中、高職、專科三年級 |
| <input type="checkbox"/> (7) 未就學 | <input type="checkbox"/> (8) 其他：請說明_____ |

第二部分：少年生活狀況

一、請問您的主要照顧者是誰？(可複選)

- | | | |
|---|---|--------------------------------------|
| <input type="checkbox"/> (1) 生父 / 養父 / 繼父 | <input type="checkbox"/> (2) 生母 / 養母 / 繼母 | <input type="checkbox"/> (3) (外) 祖父母 |
| <input type="checkbox"/> (4) 兄、姊 | <input type="checkbox"/> (5) 父親的兄弟姊妹 | <input type="checkbox"/> (6) 母親的兄弟姊妹 |
| <input type="checkbox"/> (7) 其他：請說明_____ | | |

二、請問您父、母親的工作狀況、教育程度及國籍：

父親 (生父 / 養父 / 繼父)	母親 (生母 / 養母 / 繼母)
2-1、 <input type="checkbox"/> 0. 父歿、父不詳、父失蹤 (2-2、2-3、2-4 免填)	2-5、 <input type="checkbox"/> 0. 母歿、母失蹤 (2-6、2-7、2-8 免填)
2-2、工作狀況 (單選) <input type="checkbox"/> (1) 有工作 <input type="checkbox"/> (2) 無工作 (單選，續答下題) <input type="checkbox"/> (2-1) 正在找工作 <input type="checkbox"/> (2-2) 料理家務 <input type="checkbox"/> (2-3) 其他：請說明_____	2-6、工作狀況 (單選) <input type="checkbox"/> (1) 有工作 <input type="checkbox"/> (2) 無工作 (單選，續答下題) <input type="checkbox"/> (2-1) 正在找工作 <input type="checkbox"/> (2-2) 料理家務 <input type="checkbox"/> (2-3) 其他：請說明_____
2-3、教育程度 (單選) <input type="checkbox"/> (1) 國小及以下 <input type="checkbox"/> (2) 國 (初) 中 <input type="checkbox"/> (3) 高中 (職) <input type="checkbox"/> (4) 專科、大學 <input type="checkbox"/> (5) 研究所以上 <input type="checkbox"/> (6) 不清楚	2-7、教育程度 (單選) <input type="checkbox"/> (1) 國小及以下 <input type="checkbox"/> (2) 國 (初) 中 <input type="checkbox"/> (3) 高中 (職) <input type="checkbox"/> (4) 專科、大學 <input type="checkbox"/> (5) 研究所以上 <input type="checkbox"/> (6) 不清楚
2-4、國籍 (單選) <input type="checkbox"/> (1) 本國籍具原住民身分 <input type="checkbox"/> (2) 本國籍具新住民身分 <input type="checkbox"/> (3) 本國籍且不具原住民及新住民身分 <input type="checkbox"/> (4) 外國籍 (未取得中華民國身分證者) <input type="checkbox"/> (5) 其他，請說明_____	2-8、國籍 (單選) <input type="checkbox"/> (1) 本國籍具原住民身分 <input type="checkbox"/> (2) 本國籍具新住民身分 <input type="checkbox"/> (3) 本國籍且不具原住民及新住民身分 <input type="checkbox"/> (4) 外國籍 (未取得中華民國身分證者) <input type="checkbox"/> (5) 其他，請說明_____

三、請問您父母親目前的婚姻狀況：（單選）

- (1) 結婚，且同住一起 (2) 結婚，但不住在一起 (3) 未婚單親
 (4) 未婚同居 (5) 離婚 (6) 一方去世
 (7) 父母親雙亡 (8) 其他：請說明_____

四、請問您目前與哪些人同住：（可複選，同住係指每週五天以上；住校生請填寫在家狀況）

- (1) 生父 / 繼父 / 養父 (2) 生母 / 繼母 / 養母 (3) (外) 祖父母
 (4) 兄弟姐妹 (5) 父親的兄弟姐妹 (6) 母親的兄弟姐妹
 (7) 其他：請說明_____

五、請問與您共同居住的人口數？（不包含本身）_____人

六、請問您較常參與的休閒活動為何？最常參與_____；其次_____；再次_____

- (1) 球類運動，如籃球、棒球、足球等 (2) 非球類運動，如跑步、游泳、溜冰、直排輪等
(3) 戶外活動，如郊遊、露營、騎腳踏車等 (4) 藝文活動，如看展覽、聽音樂會等
(5) 益智遊戲，如下棋、桌遊、樂高等 (6) 唱歌、跳舞、畫畫、彈奏樂器等
(7) 宗教活動，如廟會、陣頭等 (8) 逛街、逛夜市
(9) 在家上網，不含線上遊戲、聊天等 (10) 電玩遊戲，如打電動、線上遊戲
(11) 影音視聽，如看電影、DVD、KTV 等 (12) 閱讀課外讀物、寫作
(13) 看電視，不含看 DVD (14) 聊天、講電話
(15) 參加服務學習或擔任志工 (16) 其他：請說明_____

七、請問您每天平均花費多少時間參與休閒活動？（單選）

- (1) 幾乎不參與 (2) 未滿 2 小時 (3) 2 至未滿 4 小時
 (4) 4 至未滿 6 小時 (5) 6 至未滿 8 小時 (6) 8 小時以上

八、請問最近一週內您曾經運動嗎？（注意唷！運動需要三十分鐘以上喔！）

1. 沒有運動（請跳至第九題）
 2. 有運動：

(1) 最近這一週內您曾經運動的天數有幾天？_____天

(2) 您最常運動的時間為何？（單選）

- (1) 體育課 (2) 下課時間 (3) 平日放學 (4) 例假日

(3) 您最常運動的地點為何？（單選）

- (1) 住家 (2) 學校 (3) 社區裡或家附近 (4) 公園
 (5) 國民運動中心 (6) 其他：請說明_____

(4) 您平常運動項目為何？（最多選五個）

- (1) 撞球 (2) 躲避球 (3) 棒球 (4) 桌球
 (5) 登山 (6) 網球 (7) 跳舞 (8) 跑步
 (9) 游泳 (10) 羽球 (11) 室內運動（搖呼拉圈、伏地挺身、健身等）
 (12) 籃球 (13) 單車 (14) 排球
 (15) 其他：請說明_____

九、請根據您的上網經驗回答以下問題：（請在合適的選項圈選）

0. 完全沒有上網（請跳答第十題）
 1. 有上網

9-1	從來沒有	很少這樣	有時這樣	時常這樣	總是這樣
(1) 我曾經在網路上將自己或家人的私人資料告訴別人 (例如：本名、電話、地址、或學校等)	1	2	3	4	5
(2) 我曾經瀏覽過註明「未滿十八歲者不可進入」的網站	1	2	3	4	5
(3) 我曾經在沒有大人陪同的情況下和網友單獨見面	1	2	3	4	5
(4) 我曾經下載未獲授權的音樂、影片、或圖片等檔案	1	2	3	4	5
(5) 我曾經在網路上發表攻擊別人的言論	1	2	3	4	5
(6) 我曾經把自己的私密照片（概念上應涵蓋「不雅」 (indecent) 之情形，如性器官或身體私處之不當暴露等） 傳給朋友或是網友	1	2	3	4	5

9-2、請問您每天平均花多少時間上網？（單選）

- (1) 未滿 1 小時 (2) 1 至未滿 4 小時 (3) 4 至未滿 7 小時
 (4) 7 至未滿 10 小時 (5) 10 至未滿 13 小時 (6) 13 至未滿 17 小時
 (7) 17 至未滿 20 小時 (8) 20 小時以上

9-3、請問您最常上網做什麼？（可複選）

- (1) FACEBOOK/ 抖音 / 直播 (2) 聽音樂 (3) 上傳照片
 (4) 發送即時訊息 (WECHAT、LINE、MESSENGER) (5) 查看 MAIL
 (6) 玩遊戲 (含線上遊戲) (7) 使用交友軟體 (8) 看影片
 (9) 網路購物 (10) 數位學習 (11) 看新聞
 (12) 蒐尋資料 (含寫作業、查交通訊息、電子地圖等) (13) 線上預約及網路訂票
 (14) 電子書、漫畫、小說 (15) 其他，請說明：_____

9-4、請問您有沒有網路受害的經驗？

- (1) 沒有 (2) 金錢受騙 (3) 言語騷擾
 (4) 性騷擾 (5) 網路霸凌
 (6) 其他，請說明：_____

9-5、下列關於個人網路使用情形，請圈選符合你狀況的數字：

項 目	極不符合	不符合	符合	非常符合
(1) 想上網而無法上網的時候，我就會感到坐立不安	1	2	3	4
(2) 我發現自己上網休閒的時間越來越長	1	2	3	4
(3) 我習慣減少睡眠時間，以便能有更多時間上網休閒	1	2	3	4
(4) 上網對我的學業已造成一些不好的影響	1	2	3	4

十、請問通常有哪件事最常導致您和父母親（或主要照顧者）意見發生不一致？（可複選）

（請就下面十項選，最多選取三項，填寫選號，沒有與父或母同住者填答主要照顧者）

甲、父親 _____；乙、母親 _____；（丙、其他主要照顧者 _____）

- (1) 課業與升學問題 (2) 工作適應問題 (3) 交友人際問題
 (4) 個人儀容 (5) 生活習慣 (6) 購買物品
 (7) 網路使用 (8) 用錢方式 (9) 很少或沒有意見不一致
 (10) 其他：請說明 _____

十一、請問父母親（或主要照顧者）對待您的方式？

	經常	偶爾	有時	很少	從來沒有	不適用
1. 跟我談升學或就業的事情	5	4	3	2	1	0
2. 聽我講內心的話	5	4	3	2	1	0
3. 看我的作業或考卷、瞭解我的學習情況	5	4	3	2	1	0
4. 參加我學校的活動，或擔任家長會委員或志工	5	4	3	2	1	0
5. 總是對我的事情感興趣	5	4	3	2	1	0
6. 給我錢或是增加零用錢，作為一種獎勵	5	4	3	2	1	0
7. 不注意我	5	4	3	2	1	0
8. 當我不聽話時，會跟別人埋怨我	5	4	3	2	1	0
9. 當我做錯事時，會對我不斷責怪或破口大罵	5	4	3	2	1	0
10. 當我惹麻煩時，會認為都是我的錯	5	4	3	2	1	0

十二、請問父母親（或主要照顧者）與您每天聊天時間？（單選）

- (1) 不到 1 小時 (2) 1 小時～未滿 2 小時 (3) 2 小時～未滿 3 小時
 (4) 3 小時～未滿 4 小時 (5) 4 小時～未滿 5 小時 (6) 5 小時～未滿 6 小時
 (7) 6 小時以上

十三、請問您每月平均補習及才藝學習等的費用為何？（單選）

- (1) 未付費 (2) 1-4,999 元 (3) 5,000-9,999 元
 (4) 10,000-14,999 元 (5) 15,000-19,999 元 (6) 20,000-24,999 元
 (7) 25,000-29,999 元 (8) 30,000 元以上

十四、請問您每月生活開銷的平均花費大約多少錢？(單選，不包括學費、補習費等)

- (1) 未滿 1,000 元 (2) 1,000-1,999 元 (3) 2,000-2,999 元
 (4) 3,000-4,999 元 (5) 5,000-9,999 元 (6) 10,000-19,999 元
 (7) 20,000 元以上

十五、請問您過去一個月的零用錢大約多少錢？(單選，不含三餐及交通費)

- (1) 完全沒有 (跳答第十七題) (2) 1-499 元 (3) 500-999 元
 (4) 1,000-1,999 元 (5) 2,000-2,999 元 (6) 3,000-3,999 元
 (7) 4,000-4,999 元 (8) 5,000 元以上

十六、請問您的零用錢主要來源為何？(單選)

- (1) 父母親或家人供給 (2) 自己工作所得 (3) 其他：請說明

十七、請問除吃正餐及交通費外，您每月主要開銷是花在哪些方面？(可複選，最多填三個)

- (1) 購買圖書與文具 (2) 購買 3C 用品 (3) 儲蓄
 (4) 電影、KTV (5) 旅遊及戶外活動費用 (6) 購買線上音樂或影片
 (7) 電動玩具(單機及線上遊戲) (8) 吃零食喝飲料 (9) 購買衣服、零碎物(如飾品等)
 (10) 上網費用 (11) 手機通話費 (12) 購買美妝產品
 (13) 其他：請說明_____

十八、請問您最近一次寒暑假如何安排？(可複選)

- (1) 在家 (2) 打工 (3) 補習班補習
 (4) 學校寒暑期輔導 (5) 參加冬夏令營活動 (6) 出國旅遊
 (7) 出國遊學 (8) 其他：請說明_____

十九、請問您是否有打工經驗？(單選)

1. 從來沒有打工 (請跳至第二十題)
 2. 有打工：(以最近一次打工情形填答)
(1) 請問您的工作時間性質為何？(單選)
 (1) 寒暑假 (2) 平日課餘時間
 (3) 無固定上班時間 (4) 其他：請說明_____
(2) 請問您打工的主要理由為何？(單選)
 (1) 分擔家計(如賺取學費) (2) 滿足個人慾望(如：賺自己的零用錢、買自己想要的東西)
 (3) 儲蓄 (4) 學習一技之長
 (5) 陪伴同學/同學慫恿 (6) 打發時間
 (7) 其他：請說明_____

二十、請問您現在有沒有參加校外補習？(單選)

- (1) 沒有 (2) 有，每週 _____ 天，每週共 _____ 小時

二十一、請問您平均每天花多少時間睡覺？

- (1) 6 小時以下 (2) 6 至未滿 7 小時 (3) 7 至未滿 8 小時
 (4) 8 至未滿 9 小時 (5) 9 至未滿 10 小時 (6) 10 小時以上

二十二、請問過去一年內，請問您或您的好朋友有沒有過以下經驗？(請在合適的選項圈選)

	有	沒有		有	沒有
(1) 喝酒	1	2	(12) 自殘(傷)	1	2
(2) 性行為	1	2	(13) 逃學、曠課	1	2
(3) 抽菸	1	2	(14) 吃檳榔	1	2
(4) 接觸或施用毒品	1	2	(15) 毆打、踢或踹、或用其他工具傷害同學	1	2
(5) 偷東西	1	2	(16) 罵髒話或粗話侮辱同學	1	2
(6) 離家出走	1	2	(17) 被同學毆打、踢或踹、或用其他工具傷害	1	2
(7) 考試作弊	1	2	(18) 被同學罵髒話或用粗話侮辱	1	2
(8) 參加幫派活動(未加入幫派)	1	2	(19) 用言語或文字網路霸凌別人	1	2
(9) 參加幫派	1	2	(20) 被別人用言語或文字網路霸凌	1	2
(10) 瀏覽色情網站、光碟	1	2	(21) 因為性取向(如：同志)而被霸凌	1	2
(11) 嘗試自殺	1	2			

二十三、請問您曾參與志願服務或公共服務工作為何？

1. 過去一年來，您是否曾參與志願服務活動，擔任志工？（單選）
- (1) 未曾參與（跳答第二十四題） (2) 未滿 8 小時
- (3) 8 至未滿 24 小時 (4) 24 至未滿 48 小時
- (5) 48 至未滿 72 小時 (6) 72 小時以上
2. 您曾參與哪些種類的志願服務？（可複選，從未參與志願服務者免填）
- (1) 社區服務
- (2) 教育類（課業輔導、諮詢等）
- (3) 宗教類
- (4) 文化類（展覽表演、藝文活動）
- (5) 環保類
- (6) 社會福利服務（兒童 / 少年 / 婦女 / 老人 / 身心障礙者）
- (7) 其他：請說明_____

二十四、請問您有沒有在自家社區附近或校外社團參加過下列的活動？（可複選）

- (1) 村里辦公室 / 社區發展協會辦的活動
- (2) 宗教活動（社區中教堂、寺廟所辦的活動）
- (3) 利用社區公共設施從事活動（例如：去圖書館看書、到運動場地打球）
- (4) 校外社團所舉辦的各式活動（例如：大學營隊、校外樂團、球隊等）
- (5) 都沒有參加任何活動
- (6) 其他：請說明_____

二十五、請問你知不知道政府已經建立讓你可以參與公共事務決策與討論的管道？

- (1) 知道 (2) 不知道

第三部分：對於少年福利措施的需求和使用情形

一、請問您是否知道政府頒定的各項兒童及少年福利法規？（請在合適的選項圈選）

	知道且熟悉	知道但並不熟悉	不知道
(1) 兒童及少年福利與權益保障法	3	2	1
(2) 兒童及少年性剝削防制條例	3	2	1
(3) 少年事件處理法	3	2	1
(4) 毒品危害防治條例	3	2	1
(5) 菸害防治法	3	2	1
(6) 性侵害犯罪防治法	3	2	1
(7) 家庭暴力防治法	3	2	1
(8) 性別平等教育法	3	2	1
(9) 性騷擾防治法	3	2	1

二、請問您認為政府應優先提供哪些少年福利措施？（可複選）

- (1) 提供經濟扶助
- (2) 提供課業、生活與情感上之諮詢服務
- (3) 提供就業輔導的服務
- (4) 提供課業輔導服務
- (5) 提供安全打工的機會
- (6) 提供生 / 職涯探索服務
- (7) 增設地方的圖書館
- (8) 提供親職教育講座的服务
- (9) 提供擔任國內、國外志工的機會
- (10) 提供防治自殺、毒品、性侵害之宣導服務
- (11) 多舉辦夏（冬）令營隊、園遊會等大型活動
- (12) 提供有緊急狀況之少年短期離家的住宿服務
- (13) 增設專屬少年的室內休閒場所（如室內羽球場、游泳池等）
- (14) 增設專屬少年的戶外休閒場所（如街舞場地、溜直排輪場地等）
- (15) 提供危機家庭（例如家庭成員有失業、酗酒、隔代教養等問題的家庭）之關懷與訪視服務
- (16) 其他：請說明_____

三、請問在填此份問卷之前，您是否知道及使用過下列各種政府提供之少年福利服務及其滿意度？(請在合適的選項圈選)

服務類型 請依實際情形圈選	知道							不知道
	曾經用過，認為滿不滿意					資格 不適用	資格適用 但從未 用過	
	非常 滿意	還算 滿意	無意見	不太 滿意	非常 不滿意			
範例：以第一題為例，我知道「圖書館」的服務，有使用過，並認為非常滿意。	①	2	3	4	5	6	7	8
(1) 圖書館	1	2	3	4	5	6	7	8
(2) 國民運動中心	1	2	3	4	5	6	7	8
(3) 各區福利服務中心	1	2	3	4	5	6	7	8
(4) 少年福利服務中心	1	2	3	4	5	6	7	8
(5) 幸福晨飽早餐計畫(早餐券)	1	2	3	4	5	6	7	8
(6) 幸福保衛站(超商取餐)	1	2	3	4	5	6	7	8
(7) 新北市國中七年級女生免費子宮頸癌疫苗接種	1	2	3	4	5	6	7	8
(8) 新住民子女獎助學金	1	2	3	4	5	6	7	8
(9) 市立高中職暨國民中小學學生午餐補助	1	2	3	4	5	6	7	8
(10) 身心障礙學生及身心障礙人士子女就學費用減免	1	2	3	4	5	6	7	8
(11) 失業勞工子女就學費用補助	1	2	3	4	5	6	7	8
(12) 教科書補助	1	2	3	4	5	6	7	8
(13) 弱勢兒童及少年醫療補助	1	2	3	4	5	6	7	8
(14) 弱勢家庭兒童及少年緊急生活扶助	1	2	3	4	5	6	7	8
(15) 弱勢家庭兒童及少年社區照顧服務	1	2	3	4	5	6	7	8
(16) 弱勢兒童及少年生活扶助	1	2	3	4	5	6	7	8
(17) 特殊境遇家庭各項扶助	1	2	3	4	5	6	7	8

第四部分：對於性別意識相關內容之同意度

一、請問您同不同意下列性別意識的相關內容？(請在合適的選項圈選)

	非常同意	同意	不同意	非常不同意	無意見 / 拒答
1. 我認為爸爸必須為家庭的經濟來源負責。	5	4	3	2	1
2. 我認為媽媽負責照料家庭且扮演感性的角色。	5	4	3	2	1
3. 我認為男生的身體被碰觸沒有關係。	5	4	3	2	1
4. 我認為空服員是女的，機長是男的；護士是女的，醫生是男的；幼稚園老師是女的，大學教授是男的。	5	4	3	2	1
5. 我認為女生較擅長需記憶能力的文組學科。	5	4	3	2	1
6. 我認為男生比較喜歡「動態活動」，例如打球。	5	4	3	2	1

第五部分：對兒童權利認知

一、請問您贊不贊同下列說法：

題目	非常贊同	有點贊同	不贊同	非常不贊同	無意見 / 拒答
1. 我有被健康照顧的權利。(生存權)	5	4	3	2	1
2. 我有在急難、危險事件中優先被保護的權利。(生存權)	5	4	3	2	1
3. 我不是家庭的附屬品。(發展權)	5	4	3	2	1
4. 我不應該受到不適當的體罰。(不受任何形式之不當對待)	5	4	3	2	1
5. 政府處理少年的問題應遵守最佳利益原則。(最佳利益)	5	4	3	2	1
6. 我有參與公共事務的權利。(表意權)	5	4	3	2	1
7. 我有直接或透過代表表達自己意見的權利。(表意權)	5	4	3	2	1
8. 政府應該協助我克服無法接受教育的困難。(教育權)	5	4	3	2	1
9. 大眾媒體在報導不幸少年新聞時應避免公佈少年姓名、照片或拍攝正面鏡頭。(隱私權)	5	4	3	2	1
10. 電視媒體應該落實分級制度保護少年。(遊戲權)	5	4	3	2	1
11. 我可以擁有適當休閒娛樂的機會。(遊戲權)	5	4	3	2	1
12. 我不會因為性別、宗教、膚色、語言而被嘲笑。(禁止歧視)	5	4	3	2	1
13. 男孩與女孩享有一樣的權利與義務。(禁止歧視)	5	4	3	2	1
14. 不管每個人的出生背景為何，每位少年都享有相同被保障的權利。(禁止歧視)	5	4	3	2	1

附件三：參考書目

兒盟資料館，2019。2019兒少使用社群軟體狀況調查報告。取自
<https://www.children.org.tw/research/detail/67/1525>

新北政府，福利補助自己查。取自<https://welfare.ntpc.gov.tw/viewService/list4>

教育部統計處，2020，108學年各級學校新住民子女就學概況提要分析。取自
<https://depart.moe.edu.tw/ed4500/News.aspx?n=70EA5C099B0B29A3&sms=8DCFE8CF6FB8173D>

教育部全球資訊網，2020，108學年度原住民學生概況統計。引自
https://www.edu.tw/News_Content.aspx?n=829446EED325AD02&sms=26FB481681F7B203&s=0CE75B8E351BA603

王碧朗(2001)：依附理論-探索人類情感的發展。教育研究資訊，9(3)，68-85。

吳嘉瑜(2004)：親子關係的另一端：成年親子關係特色。諮商與輔導，217，20-24。

李威辰(2000)：父母社經地位、青少年緊張與青少年偏差行為相關性研究—以雲嘉地區為例。
南華大學教育社會學研究所碩士論文，未出版，南投。

周愷嫻(2004)：社會階級與少年偏差行為關係。犯罪學期刊，7(1)，31-48。

侯崇文(1999)：家庭結構、家庭互動與青少年偏差行為的關係。輔仁大學社會學系主辦，1999
年青少年問題及其防制對策國際學術研討會。台北縣新莊市。

侯崇文(2000)：青少年偏差行為—社會控制論與社會學習理論的整合。犯罪學期刊，6，35-62
。

侯崇文(2001)：家庭結構、家庭關係與青少年偏差行為探討。應用心理研究，11，25-43。

桃園市政府社會局(2018)。桃園市兒童及少年生活需求調查。

高雄市政府社會局(2012)。高雄市兒童及少年生活狀況與需求調查。

高雄市政府社會局(2016)。高雄市兒童及少年生活狀況與需求調查。

張玲榕(2009)：從家庭結構、家長社經地位與國中偏差行為之研究。銘傳大學教育研究所碩
士論文，未出版，臺北。

張麗鶯(2003)：媒體閱聽、同儕關係與少年偏差行為相關性之研究—以南投地區為例。犯罪
學期刊，6(2)，217-250。

- 許春金(1996)：青少年偏差行為成因與輔導，載於行政院青年輔導委員會（編）。青年輔導年報，43-49。
- 郭慧敏(2005)：從家庭結構、社會控制理論、社會學習理論探討青少年不良行為。國立台北大學犯罪學研究所碩士論文，未出版，臺北。
- 郭靜晃（2009）。兒童福利(二版)，臺北；揚智文化。
- 郭靜晃、吳幸玲、張瓊云（2001）。我國青少年休閒活動現況之分析。兒童福利，1，159-186。
。陳玉書、許春金、馬傳鎮(2000)：青少年從事特種行業影響因素及防治對策之研究。行政院青年輔導委員會。台北市。
- 馮燕(1997)。托育服務：生態觀點的分析。臺北：巨流
- 黃源協, 蕭文高(2012)。社會政策與社會立法。臺北市：雙葉書廊有限公司。
- 新北市政府社會局(2017)。新北市兒童及少年生活狀況與福利需求調查之研究。
- 楊慧萍(1997)：兒童之衝動性格、自我韌性、家庭因素與違犯行為之相關研究。國立屏東師範學院教育心理與輔導研究所碩士論文，未出版，屏東。
- 溫淑盈(2004)：家庭結構、功能、自我控制與兒童問題行為之縱貫性研究。國立台北大學犯罪學研究所碩士論文，未出版，臺北。
- 葉郁菁(2003)。從兒童健康與醫療需求探討我國兒童健康福利政策。社會工作學刊。第9期，1-19。
- 廖文寬(2010)：探討影響過動症患童問題行為之危險因素中的調節效應及仲介效應。淡江大學數學學系研究所碩士論文，未出版，臺北。
- 臺南市政府社會局(2015)。臺南市兒童及少年生活狀況與福利需求調查。
- 劉弘毅（2011）。兒少家庭與福利權益北區報告書。收錄於全國兒童少年國是會議北區會議手冊，頁23-44。
- 劉弘毅（2011）。兒少與教育及就業議題東區報告書。收錄於全國兒童少年國是會議北區會議手冊，頁259-278。
- 劉俊良(2002)：父母管教方式、依附關係與國中生偏差行為之相關研究。中國文化大學兒童福利研究所碩士論文，未出版，臺北。

劉鶴群、張琬青、陳竹上(2010)，貧窮家戶中原住民族女性之社會排除經驗：以南投縣仁愛鄉為例。東吳社會工作學報，22：89-120。

衛生福利部(2018)。兒童及少年生活狀況調查報告。

譚子文、張楓明(2013)：依附關係、低自我控制與青少年偏差行為關聯性之研究，中華輔導與諮商學報，36，67-70。

蘇英玫(2007)：國小高年級學童同儕關係與校園偏差行為之相關研究。台北市立教育大學社會科教育研究所碩士論文，未出版，台北。

Havigurst, R.(1972). Developmental tasks and education.(3rd ed.). New York: David Mckay co.

Hirschi, T.(1969).Causes of Delinquency. Berkeley: University of California Press.Human Decision Processes, 102, 109

附錄一：統計結果表

表B1 少年樣本分配表

單位：人；%

項目別	總計		國中少年		高中職、五專前三年少		未就學少年	
	樣本數	行百分比	樣本數	行百分比	樣本數	行百分比	樣本數	行百分比
總計	1,982	100.0	959	100.0	996	100.0	27	100.0
性別								
男	1,025	51.7	500	52.1	506	50.8	19	70.4
女	957	48.3	459	47.9	490	49.2	8	29.6
年級別								
國中	959	48.4	959	100.0	-	-	-	-
七年級	318	16.1	318	33.2	-	-	-	-
八年級	320	16.1	320	33.3	-	-	-	-
九年級	321	16.2	321	33.4	-	-	-	-
高中、高職、專科	996	50.3	-	-	996	100.0	-	-
一年級	335	16.9	-	-	335	33.6	-	-
二年級	321	16.2	-	-	321	32.3	-	-
三年級	340	17.2	-	-	340	34.1	-	-
未就學	27	1.4	-	-	-	-	27	100.0
父母婚姻狀況								
結婚，且同住一起	1,524	76.9	754	78.6	759	76.2	11	40.7
結婚，但不住在一起	68	3.4	29	3.0	36	3.6	3	11.1
未婚單親	21	1.0	15	1.6	5	0.5	-	-
未婚同居	12	0.6	8	0.9	4	0.4	-	-
離婚	297	15.0	132	13.7	154	15.4	12	44.4
一方去世	60	3.0	20	2.1	38	3.9	1	3.7
父母親雙亡	-	-	-	-	-	-	-	-
其他	-	-	-	-	-	-	-	-
福利身份別								
領有低收入戶補助	88	4.4	48	5.0	36	3.6	4	14.8
領有身心障礙生活補助	24	1.2	5	0.5	19	1.9	-	-
領有弱勢兒少生活扶助	21	1.0	11	1.1	10	1.0	-	-
領有弱勢兒少緊急生活扶助	3	0.1	2	0.2	1	0.1	-	-
領有特殊境遇生活扶助	7	0.3	5	0.5	2	0.2	-	-
以上皆無	1,561	78.8	732	76.3	812	81.5	17	63.0
不知道	282	14.2	158	16.5	118	11.9	6	22.2
地區別								
高度都市化市鎮	1,027	51.8	563	58.7	455	45.7	9	33.3
中度都市化市鎮	867	43.7	354	37.0	498	50.0	14	51.9
一般鄉鎮市區	21	1.1	11	1.1	10	1.0	-	-
高齡化市區	14	0.7	9	0.9	6	0.6	-	-
農業市鎮	49	2.5	22	2.3	27	2.7	-	-
其他	4	0.2	-	-	-	-	4	14.8

表B1 少年樣本分配表(續1)

單位：人；%

項目別	總計		國中少年		高中職、五專前三年少		未就學少年	
	樣本數	行百分比	樣本數	行百分比	樣本數	行百分比	樣本數	行百分比
總計	1,982	100.0	959	100.0	996	100.0	27	100.0
父母教育程度								
父歿、父不詳、父失蹤	86	4.4	33	3.5	50	5.0	3	11.1
有父親	1,896	95.6	926	96.5	946	95.0	24	88.9
國小及以下	22	1.2	6	0.7	15	1.6	1	4.2
國(初)中	212	11.2	83	9.0	127	13.5	2	8.3
高中(職)	572	30.2	220	23.7	344	36.3	9	37.5
專科、大學	593	31.3	287	31.0	301	31.8	5	20.8
研究所以上	177	9.4	131	14.2	46	4.9	-	-
不清楚	318	16.8	198	21.4	113	12.0	7	29.2
母歿、母失蹤	44	2.2	17	1.7	26	2.6	2	7.4
有母親	1,938	97.8	942	98.3	970	97.4	25	92.6
國小及以下	56	2.9	12	1.3	43	4.4	1	4.0
國(初)中	123	6.4	41	4.3	80	8.2	3	12.0
高中(職)	599	30.9	250	26.6	341	35.1	8	32.0
專科、大學	707	36.5	356	37.8	347	35.8	3	12.0
研究所以上	128	6.6	87	9.3	40	4.1	1	4.0
不清楚	325	16.8	195	20.7	120	12.4	9	36.0
父母國籍								
父歿、父不詳、父失蹤	86	4.4	33	3.5	50	5.0	3	11.1
有父親	1,896	95.6	926	96.5	946	95.0	24	88.9
本國籍具原住民身分	49	2.6	30	3.2	19	2.1	-	-
本國籍具新住民身分	38	2.0	23	2.5	14	1.5	1	4.2
本國籍不具原住民及新住民身分	1,796	94.8	870	94.0	903	95.5	23	95.8
外國籍	11	0.6	1	0.2	10	1.0	-	-
其他	1	0.1	1	0.1	-	-	-	-
母歿、母失蹤	44	2.2	17	1.7	26	2.6	2	7.4
有母親	1,938	97.8	942	98.3	970	97.4	25	92.6
本國籍具原住民身分	46	2.4	23	2.4	22	2.2	2	8.0
本國籍具新住民身分	229	11.8	100	10.6	130	13.4	-	-
本國籍不具原住民及新住民身分	1,630	84.1	808	85.7	799	82.3	23	92.0
外國籍	32	1.7	12	1.3	20	2.1	-	-
其他	-	-	-	-	-	-	-	-

表B1 少年樣本分配表(續完)

單位：人；%

項目別	總計		國中少年		高中職、五專前三年少年		未就學少年	
	樣本數	行百分比	樣本數	行百分比	樣本數	行百分比	樣本數	行百分比
總計	1,982	100.0	959	100.0	996	100.0	27	100.0
福利服務中心								
板橋社福中心	243	12.2	170	17.7	73	7.3	-	-
三重社福中心	264	13.3	79	8.3	181	18.2	4	14.8
新莊社福中心	101	5.1	101	10.5	-	-	-	-
泰五林社福中心	293	14.8	105	10.9	188	18.8	-	-
永和社福中心	77	3.9	77	8.0	-	-	-	-
中和社福中心	337	17.0	136	14.2	201	20.2	-	-
文山社福中心	111	5.6	-	-	105	10.6	6	22.2
七星社福中心	7	0.4	-	-	-	-	7	25.9
蘆洲社福中心	11	0.6	11	1.1	-	-	-	-
樹鶯社福中心	90	4.5	90	9.4	-	-	-	-
北海岸社福中心	245	12.3	111	11.6	134	13.4	-	-
瑞芳社福中心	27	1.3	-	-	27	2.7	-	-
土城社福中心	167	8.4	80	8.3	87	8.8	-	-
其他	10	0.5	-	-	-	-	10	37.0
家庭型態								
核心家庭	1,244	62.7	622	64.9	613	61.5	9	33.3
主幹家庭	234	11.8	112	11.7	121	12.2	1	3.7
混合家庭	70	3.5	31	3.3	38	3.8	1	3.7
單親家庭	353	17.8	152	15.8	193	19.4	8	29.6
祖孫二代	51	2.6	32	3.3	16	1.6	3	11.1
其他	30	1.5	10	1.1	15	1.5	5	18.5
平均每月支出(不含學費)								
未滿1,000元	567	28.6	359	37.4	202	20.3	6	22.2
1,000~1,999元	433	21.8	209	21.7	221	22.2	3	11.1
2,000~2,999元	320	16.1	122	12.8	192	19.3	5	18.5
3,000~4,999元	346	17.4	130	13.6	210	21.1	5	18.5
5,000~9,999元	221	11.2	93	9.7	123	12.4	5	18.5
10,000~19,999元	67	3.4	30	3.1	36	3.6	2	7.4
20,000元以上	28	1.4	16	1.7	11	1.1	1	3.7

表B2 少年之主要照顧者(可複選)

單位：人；%

項目別	樣本數	父親	母親	(外) 祖父母	兄、姊	父親的兄弟姊妹	母親的兄弟姊妹	其他
總計	1,982	86.7	88.7	14.4	6.9	2.3	0.8	0.4
性別								
男	1,025	87.5	87.2	13.7	5.4	2.7	1.0	0.3
女	957	85.8	90.3	15.2	8.4	1.9	0.7	0.4
年級別								
國中	959	87.3	89.9	15.7	8.0	2.8	1.0	0.1
七年級	318	87.6	89.9	18.6	9.1	5.6	1.6	-
八年級	320	86.0	89.1	12.7	5.9	2.0	0.5	0.4
九年級	321	88.2	90.8	16.0	8.8	0.9	0.8	0.0
高中、高職、專科	996	87.2	88.3	12.9	5.9	1.9	0.8	0.4
一年級	335	85.2	90.3	13.1	6.3	1.8	0.3	1.1
二年級	321	87.7	87.8	15.0	7.4	2.5	1.2	-
三年級	340	88.8	86.8	10.5	4.0	1.5	0.8	-
未就學	27	48.1	59.3	25.9	3.7	-	-	7.4
父母婚姻狀況								
結婚，且同住一起	1,524	97.0	97.4	10.6	6.8	1.5	0.5	0.3
結婚，但不住在一起	68	58.8	86.4	28.4	5.8	0.6	2.3	-
未婚單親	21	35.5	60.0	38.3	-	11.6	5.6	0.7
未婚同居	12	72.4	91.6	35.7	-	14.7	-	-
離婚	297	56.9	51.5	29.1	7.3	4.2	2.1	0.3
一方去世	60	24.8	63.2	11.7	10.7	11.1	1.0	1.7
父母親雙亡	-	-	-	-	-	-	-	-
其他	-	-	-	-	-	-	-	-
福利身份別								
領有低收入戶補助	88	64.1	72.6	17.1	10.7	2.2	2.7	1.1
領有身心障礙生活補助	24	94.6	79.6	8.0	2.6	0.4	-	-
領有弱勢兒少生活扶助	21	67.0	39.5	30.5	6.3	13.8	-	-
領有弱勢兒少緊急生活扶助	3	100.0	58.0	17.2	-	-	-	-
領有特殊境遇生活扶助	7	72.5	100.0	19.9	17.3	-	-	-
以上皆無	1,561	90.3	91.6	13.4	6.5	2.5	0.7	0.2
不知道	282	74.1	82.0	18.5	7.7	1.1	1.3	0.9
地區別								
高度都市化市鎮	1,027	88.0	89.4	13.9	5.6	2.3	0.5	0.7
中度都市化市鎮	867	86.0	89.1	14.6	8.6	2.3	1.1	-
一般鄉鎮市區	21	87.4	93.0	15.5	4.1	0.5	0.6	-
高齡化市區	14	84.3	82.3	17.7	4.6	4.7	1.0	1.0
農業市鎮	49	75.1	71.5	20.6	4.5	5.2	3.5	-
其他	4	50.0	50.0	25.0	-	-	-	-

註：父親係包含生父/養父/繼父；母親係包含生母/養母/繼母。

表B2 少年之主要照顧者(可複選)(續1)

單位：人；%

項目別	樣本數	父親	母親	(外) 祖父母	兄、姊	父親的 兄弟姊妹	母親的 兄弟姊妹	其他
總計	1,982	86.7	88.7	14.4	6.9	2.3	0.8	0.4
父母教育程度								
父歿、父不詳、父失蹤	86	1.5	86.5	19.1	13.3	7.7	2.7	1.2
有父親	1,896	90.6	88.8	14.2	6.6	2.1	0.8	0.3
國小及以下	22	88.4	68.3	7.2	-	6.1	-	4.5
國(初)中	212	91.8	79.0	16.7	7.2	1.1	1.0	0.6
高中(職)	572	93.0	90.3	16.5	7.7	3.0	0.7	0.0
專科、大學	593	93.1	92.2	10.7	4.5	1.7	0.3	0.2
研究所以上	177	94.7	96.8	15.2	6.3	1.9	1.3	0.7
不清楚	318	78.5	83.3	15.0	8.4	1.7	1.2	0.4
母歿、母失蹤	44	83.7	-	40.8	1.1	17.2	-	-
有母親	1,938	86.8	90.7	13.8	7.0	2.0	0.9	0.4
國小及以下	56	81.9	84.8	8.1	6.2	6.3	4.4	-
國(初)中	123	77.3	90.4	14.0	8.1	3.7	2.1	-
高中(職)	599	86.5	92.2	15.1	8.2	1.8	0.7	0.4
專科、大學	707	91.2	95.1	12.3	4.6	1.6	0.9	0.2
研究所以上	128	86.6	95.4	13.1	3.9	1.0	0.1	0.9
不清楚	325	82.1	77.9	16.0	10.9	2.2	0.4	0.7
父母國籍								
父歿、父不詳、父失蹤	86	1.5	86.5	19.1	13.3	7.7	2.7	1.2
有父親	1,896	90.6	88.8	14.2	6.6	2.1	0.8	0.3
本國籍具原住民身分	49	86.8	90.5	14.2	13.4	0.2	2.5	-
本國籍具新住民身分	38	80.0	75.5	9.9	12.1	4.7	0.3	2.6
本國籍不具原住民及新住民身分	1,796	91.2	89.3	14.4	6.2	2.1	0.7	0.1
外國籍	11	44.9	52.2	-	20.2	-	-	32.3
其他	1	-	100.0	-	-	-	-	-
母歿、母失蹤	44	83.7	-	40.8	1.1	17.2	-	-
有母親	1,938	86.8	90.7	13.8	7.0	2.0	0.9	0.4
本國籍具原住民身分	46	77.5	89.8	16.6	13.9	-	2.6	4.3
本國籍具新住民身分	229	82.1	85.6	16.0	6.7	3.8	0.7	-
本國籍不具原住民及新住民身分	1,630	88.0	92.1	13.3	6.8	1.7	0.8	0.1
外國籍	32	71.2	61.1	19.0	10.2	9.5	4.7	11.2
其他	-	-	-	-	-	-	-	-

註：父親係包含生父/養父/繼父；母親係包含生母/養母/繼母。

表B2 少年之主要照顧者(可複選)(續完)

單位：人；%

項目別	樣本數	父親	母親	(外) 祖父母	兄、姊	父親的 兄弟姊妹	母親的 兄弟姊妹	其他
總計	1,982	86.7	88.7	14.4	6.9	2.3	0.8	0.4
福利服務中心								
板橋社福中心	243	83.4	90.1	12.5	5.0	2.4	-	1.5
三重社福中心	264	87.0	83.7	12.8	6.3	2.3	0.4	-
新莊社福中心	101	91.0	94.1	13.8	12.3	4.5	-	-
泰五林社福中心	293	87.5	94.1	14.8	7.6	1.8	0.7	-
永和社福中心	77	83.7	84.9	26.9	4.3	4.3	2.9	-
中和社福中心	337	92.8	93.9	12.4	4.0	1.2	0.5	0.4
文山社福中心	111	87.0	93.6	9.5	4.7	1.5	1.5	-
七星社福中心	7	71.4	42.9	28.6	14.3	-	-	-
蘆洲社福中心	11	90.8	94.0	17.1	3.0	0.9	1.1	-
樹鶯社福中心	90	83.6	81.1	14.8	5.9	1.4	3.0	-
北海岸社福中心	245	82.9	80.5	18.3	7.7	3.6	0.2	0.1
瑞芳社福中心	27	79.1	79.4	8.0	1.5	4.5	4.8	-
土城社福中心	167	87.4	92.0	14.7	14.7	2.7	1.9	-
其他	10	40.0	40.0	30.0	-	-	-	20.0
家庭型態								
核心家庭	1,244	97.1	97.4	2.6	5.9	0.8	0.3	0.3
主幹家庭	234	98.3	99.1	40.6	10.0	1.4	0.5	-
混合家庭	70	96.8	98.2	36.2	5.2	10.1	-	1.8
單親家庭	353	53.6	62.2	24.1	7.4	3.3	1.5	-
祖孫二代	51	24.3	25.7	91.8	7.1	9.4	9.0	0.3
其他	30	34.6	44.5	5.0	18.0	32.3	8.1	6.7
平均每月支出(不含學費)								
未滿1,000元	567	87.0	90.1	12.6	6.4	2.4	0.5	0.2
1,000~1,999元	433	85.6	90.1	16.7	8.6	2.2	0.1	-
2,000~2,999元	320	87.3	87.4	15.2	5.4	2.0	0.5	-
3,000~4,999元	346	88.6	88.6	15.8	7.9	3.5	1.3	-
5,000~9,999元	221	83.9	85.3	14.4	6.2	1.6	2.3	2.1
10,000~19,999元	67	88.5	84.0	11.3	3.7	-	1.5	1.5
20,000元以上	28	84.0	92.6	-	4.7	3.6	3.6	-

註：父親係包含生父/養父/繼父；母親係包含生母/養母/繼母。

表B3 少年父親之工作狀況

單位：人；%

項目別	總計		有工 作	無工 作	正在找 工作	料理 家務	其他	不知 道
	樣本 數	百分比						
總計	1,896	100.0	93.6	6.4	2.1	2.6	1.6	-
性別								
男	980	100.0	94.3	5.7	2.1	2.3	1.4	-
女	916	100.0	93.0	7.0	2.1	2.9	1.9	-
年級別								
國中	926	100.0	94.5	5.5	1.8	2.6	1.1	-
七年級	308	100.0	96.9	3.1	1.5	1.2	0.4	-
八年級	311	100.0	93.5	6.5	2.2	3.3	1.0	-
九年級	307	100.0	93.2	6.8	1.7	3.4	1.8	-
高中、高職、專科	946	100.0	93.2	6.8	2.3	2.6	1.9	-
一年級	317	100.0	93.1	6.9	2.2	1.6	3.1	-
二年級	309	100.0	92.0	8.0	3.0	2.4	2.6	-
三年級	320	100.0	94.3	5.7	1.7	3.8	0.2	-
未就學	24	100.0	79.2	20.8	8.3	-	12.5	-
父母婚姻狀況								
結婚，且同住一起	1,524	100.0	94.5	5.5	1.4	2.9	1.2	-
結婚，但不住在一起	67	100.0	91.9	8.1	3.7	-	4.4	-
未婚單親	14	100.0	91.8	8.2	-	-	8.2	-
未婚同居	12	100.0	92.3	7.7	6.3	-	1.4	-
離婚	264	100.0	89.5	10.5	5.5	1.7	3.3	-
一方去世	15	100.0	91.9	8.1	7.4	-	0.7	-
父母親雙亡	-	-	-	-	-	-	-	-
其他	-	-	-	-	-	-	-	-
福利身份別								
領有低收入戶補助	76	100.0	82.9	17.1	9.9	4.6	2.5	-
領有身心障礙生活補助	24	100.0	88.7	11.3	7.6	3.3	0.4	-
領有弱勢兒少生活扶助	18	100.0	73.4	26.6	15.0	-	11.6	-
領有弱勢兒少緊急生活扶助	3	100.0	58.0	42.0	42.0	-	-	-
領有特殊境遇生活扶助	5	100.0	67.5	32.5	21.1	-	11.4	-
以上皆無	1,519	100.0	94.5	5.5	1.4	2.5	1.6	-
不知道	254	100.0	94.1	5.9	2.2	2.6	1.1	-
地區別								
高度都市化市鎮	988	100.0	93.7	6.3	2.0	3.0	1.3	-
中度都市化市鎮	826	100.0	94.0	6.0	2.1	2.1	1.8	-
一般鄉鎮市區	20	100.0	96.0	4.0	1.6	0.7	1.7	-
高齡化市區	14	100.0	90.5	9.5	1.0	3.8	4.7	-
農業市鎮	45	100.0	90.2	9.8	2.0	2.9	4.8	-
其他	3	100.0	33.3	66.7	66.7	-	-	-

註：僅呈現有父親者。

表B3 少年父親之工作狀況(續1)

單位：人；%

項目別	總計		有工 作	無工 作	正在找 工作	料理 家務	其他	不知 道
	樣本 數	百分比						
總計	1,896	100.0	93.6	6.4	2.1	2.6	1.6	-
父母教育程度								
父歿、父不詳、父失蹤	-	-	-	-	-	-	-	-
有父親	1,896	100.0	93.6	6.4	2.1	2.6	1.6	-
國小及以下	22	100.0	70.4	29.6	14.5	8.2	6.9	-
國(初)中	212	100.0	91.0	9.0	3.8	3.9	1.4	-
高中(職)	572	100.0	93.0	7.0	2.4	2.7	1.9	-
專科、大學	593	100.0	95.8	4.2	1.3	2.1	0.8	-
研究所以上	177	100.0	94.1	5.9	0.4	2.8	2.7	-
不清楚	318	100.0	94.0	6.0	2.3	1.7	1.9	-
母歿、母失蹤	43	100.0	80.9	19.1	16.2	-	2.9	-
有母親	1,853	100.0	93.9	6.1	1.8	2.6	1.6	-
國小及以下	52	100.0	92.3	7.7	3.0	4.1	0.6	-
國(初)中	109	100.0	89.6	10.4	1.8	4.5	4.1	-
高中(職)	572	100.0	94.0	6.0	2.4	2.2	1.4	-
專科、大學	693	100.0	94.5	5.5	1.6	2.7	1.2	-
研究所以上	126	100.0	96.8	3.2	-	1.5	1.7	-
不清楚	302	100.0	93.3	6.7	1.6	2.9	2.3	-
父母國籍								
父歿、父不詳、父失蹤	-	-	-	-	-	-	-	-
有父親	1,896	100.0	93.6	6.4	2.1	2.6	1.6	-
本國籍具原住民身分	49	100.0	89.0	11.0	5.1	1.4	4.5	-
本國籍具新住民身分	38	100.0	86.4	13.6	3.7	6.2	3.7	-
本國籍不具原住民及新住民身分	1,796	100.0	93.9	6.1	2.0	2.5	1.5	-
外國籍	11	100.0	93.0	7.0	7.0	-	-	-
其他	1	100.0	100.0	-	-	-	-	-
母歿、母失蹤	43	100.0	80.9	19.1	16.2	-	2.9	-
有母親	1,853	100.0	93.9	6.1	1.8	2.6	1.6	-
本國籍具原住民身分	43	100.0	91.9	8.1	4.3	-	3.7	-
本國籍具新住民身分	212	100.0	88.7	11.3	2.7	4.5	4.0	-
本國籍不具原住民及新住民身分	1,569	100.0	94.8	5.2	1.6	2.4	1.2	-
外國籍	29	100.0	87.3	12.7	2.7	7.3	2.7	-
其他	-	-	-	-	-	-	-	-

註：僅呈現有父親者。

表B3 少年父親之工作狀況(續完)

單位：人；%

項目別	總計		有工作	無工作	正在找工作	料理家務	其他	不知道
	樣本數	百分比						
總計	1,896	100.0	93.6	6.4	2.1	2.6	1.6	-
福利服務中心								
板橋社福中心	234	100.0	95.4	4.6	2.6	0.5	1.6	-
三重社福中心	252	100.0	93.7	6.3	3.2	2.2	0.9	-
新莊社福中心	97	100.0	93.3	6.7	1.3	5.3	-	-
泰五林社福中心	284	100.0	96.4	3.6	1.4	1.1	1.1	-
永和社福中心	72	100.0	83.5	16.5	3.3	13.2	-	-
中和社福中心	328	100.0	95.5	4.5	0.6	2.4	1.5	-
文山社福中心	104	100.0	92.1	7.9	2.8	0.9	4.2	-
七星社福中心	7	100.0	100.0	-	-	-	-	-
蘆洲社福中心	11	100.0	99.0	1.0	-	-	1.0	-
樹鶯社福中心	87	100.0	98.4	1.6	-	1.6	-	-
北海岸社福中心	230	100.0	88.4	11.6	4.3	5.0	2.4	-
瑞芳社福中心	24	100.0	89.9	10.1	1.6	3.6	4.9	-
土城社福中心	157	100.0	95.3	4.7	1.0	1.0	2.6	-
其他	8	100.0	50.0	50.0	25.0	-	25.0	-
家庭型態								
核心家庭	1,242	100.0	94.5	5.5	1.5	2.9	1.1	-
主幹家庭	234	100.0	96.5	3.5	0.4	2.5	0.5	-
混合家庭	70	100.0	94.9	5.1	4.5	-	0.7	-
單親家庭	284	100.0	90.0	10.0	5.2	1.6	3.2	-
祖孫二代	45	100.0	88.5	11.5	2.2	2.6	6.6	-
其他	20	100.0	65.5	34.5	11.6	3.9	19.0	-
平均每月支出(不含學費)								
未滿1,000元	545	100.0	93.4	6.6	2.3	2.5	1.9	-
1,000~1,999元	409	100.0	94.3	5.7	2.0	2.5	1.3	-
2,000~2,999元	307	100.0	93.8	6.2	2.8	2.5	0.9	-
3,000~4,999元	333	100.0	94.4	5.6	1.4	3.5	0.6	-
5,000~9,999元	208	100.0	92.8	7.2	2.5	1.1	3.7	-
10,000~19,999元	66	100.0	92.4	7.6	2.1	1.9	3.7	-
20,000元以上	27	100.0	88.9	11.1	-	8.3	2.8	-

註：僅呈現有父親者。

表B4 少年母親之工作狀況

單位：人；%

項目別	總計		有工 作	無工 作	正在找 工作	料理 家務	其他	不知 道
	樣本 數	百分比						
總計	1,938	100.0	81.8	18.2	1.1	16.4	0.8	-
性別								
男	1,000	100.0	83.0	17.0	0.8	15.5	0.7	-
女	938	100.0	80.5	19.5	1.5	17.3	0.8	-
年級別								
國中	942	100.0	83.5	16.5	0.9	15.2	0.4	-
七年級	314	100.0	84.1	15.9	0.4	14.7	0.8	-
八年級	313	100.0	81.8	18.2	1.0	17.2	-	-
九年級	315	100.0	84.6	15.4	1.3	13.7	0.4	-
高中、高職、專科	970	100.0	80.1	19.9	1.1	17.7	1.1	-
一年級	330	100.0	80.0	20.0	1.2	17.8	1.1	-
二年級	313	100.0	80.9	19.1	1.6	17.0	0.5	-
三年級	327	100.0	79.5	20.5	0.6	18.1	1.7	-
未就學	25	100.0	80.0	20.0	8.0	12.0	-	-
父母婚姻狀況								
結婚，且同住一起	1,524	100.0	80.3	19.7	0.7	18.6	0.4	-
結婚，但不住在一起	68	100.0	82.5	17.5	2.3	14.1	1.1	-
未婚單親	17	100.0	89.7	10.3	-	10.3	-	-
未婚同居	12	100.0	65.9	34.1	9.2	24.8	-	-
離婚	270	100.0	90.1	9.9	2.0	6.7	1.2	-
一方去世	46	100.0	81.1	18.9	7.2	2.9	8.7	-
父母親雙亡	-	-	-	-	-	-	-	-
其他	-	-	-	-	-	-	-	-
福利身份別								
領有低收入戶補助	84	100.0	82.2	17.8	1.2	15.1	1.5	-
領有身心障礙生活補助	24	100.0	75.4	24.6	-	16.1	8.6	-
領有弱勢兒少生活扶助	15	100.0	86.1	13.9	-	13.9	-	-
領有弱勢兒少緊急生活扶助	2	100.0	70.2	29.8	-	29.8	-	-
領有特殊境遇生活扶助	7	100.0	100.0	-	-	-	-	-
以上皆無	1,539	100.0	81.8	18.2	1.2	16.7	0.3	-
不知道	271	100.0	81.3	18.7	1.0	15.5	2.2	-
地區別								
高度都市化市鎮	1,002	100.0	82.6	17.4	1.2	15.8	0.4	-
中度都市化市鎮	853	100.0	80.6	19.4	0.9	17.4	1.2	-
一般鄉鎮市區	21	100.0	81.8	18.2	0.4	16.8	1.0	-
高齡化市區	14	100.0	79.7	20.3	5.4	14.9	-	-
農業市鎮	45	100.0	85.5	14.5	2.0	11.6	0.9	-
其他	2	100.0	100.0	-	-	-	-	-

註：僅呈現有母親者。

表B4 少年母親之工作狀況(續1)

單位：人；%

項目別	總計		有工 作	無工 作	正在找 工作	料理 家務	其他	不知 道
	樣本 數	百分比						
總計	1,938	100.0	81.8	18.2	1.1	16.4	0.8	-
父母教育程度								
父歿、父不詳、父失蹤	85	100.0	88.8	11.2	3.9	2.5	4.8	-
有父親	1,853	100.0	81.4	18.6	1.0	17.0	0.6	-
國小及以下	21	100.0	76.6	23.4	2.0	21.5	-	-
國(初)中	203	100.0	81.0	19.0	1.9	16.2	0.9	-
高中(職)	559	100.0	79.7	20.3	1.4	18.0	0.9	-
專科、大學	584	100.0	81.1	18.9	0.6	18.1	0.2	-
研究所以上	176	100.0	82.4	17.6	0.5	17.1	-	-
不清楚	310	100.0	85.3	14.7	0.5	13.4	0.8	-
母歿、母失蹤	-	-	-	-	-	-	-	-
有母親	1,938	100.0	81.8	18.2	1.1	16.4	0.8	-
國小及以下	56	100.0	83.6	16.4	0.1	16.2	-	-
國(初)中	123	100.0	80.1	19.9	0.7	16.8	2.4	-
高中(職)	599	100.0	80.1	19.9	1.6	17.7	0.6	-
專科、大學	707	100.0	80.8	19.2	1.1	17.7	0.3	-
研究所以上	128	100.0	93.0	7.0	-	7.0	-	-
不清楚	325	100.0	82.9	17.1	0.9	14.6	1.7	-
父母國籍								
父歿、父不詳、父失蹤	85	100.0	88.8	11.2	3.9	2.5	4.8	-
有父親	1,853	100.0	81.4	18.6	1.0	17.0	0.6	-
本國籍具原住民身分	47	100.0	77.8	22.2	2.9	19.3	-	-
本國籍具新住民身分	37	100.0	87.5	12.5	2.4	10.1	-	-
本國籍不具原住民及新住民身分	1,757	100.0	81.5	18.5	0.9	16.9	0.6	-
外國籍	11	100.0	58.1	41.9	-	41.9	-	-
其他	1	100.0	100.0	-	-	-	-	-
母歿、母失蹤	-	-	-	-	-	-	-	-
有母親	1,938	100.0	81.8	18.2	1.1	16.4	0.8	-
本國籍具原住民身分	46	100.0	92.3	7.7	-	7.7	-	-
本國籍具新住民身分	229	100.0	87.3	12.7	1.1	9.8	1.8	-
本國籍不具原住民及新住民身分	1,630	100.0	80.9	19.1	1.2	17.3	0.6	-
外國籍	32	100.0	73.0	27.0	0.4	26.6	-	-
其他	-	-	-	-	-	-	-	-

註：僅呈現有母親者。

表B4 少年母親之工作狀況(續完)

單位：人；%

項目別	總計		有工 作	無工 作	正在找 工作	料理 家務	其他	不知 道
	樣本 數	百分比						
總計	1,938	100.0	81.8	18.2	1.1	16.4	0.8	-
福利服務中心								
板橋社福中心	238	100.0	82.0	18.0	0.5	17.4	-	-
三重社福中心	252	100.0	80.2	19.8	2.3	17.1	0.5	-
新莊社福中心	100	100.0	83.9	16.1	1.1	15.0	-	-
泰五林社福中心	290	100.0	81.6	18.4	0.5	17.8	-	-
永和社福中心	73	100.0	91.6	8.4	-	8.4	-	-
中和社福中心	334	100.0	82.6	17.4	1.2	15.4	0.8	-
文山社福中心	110	100.0	75.1	24.9	2.2	20.9	1.7	-
七星社福中心	7	100.0	100.0	-	-	-	-	-
蘆洲社福中心	11	100.0	86.0	14.0	-	14.0	-	-
樹鶯社福中心	87	100.0	89.1	10.9	1.6	9.3	-	-
北海岸社福中心	237	100.0	79.2	20.8	1.1	17.8	1.9	-
瑞芳社福中心	24	100.0	84.7	15.3	1.6	12.0	1.6	-
土城社福中心	165	100.0	79.9	20.1	0.5	17.4	2.2	-
其他	8	100.0	75.0	25.0	-	25.0	-	-
家庭型態								
核心家庭	1,244	100.0	78.3	21.7	0.8	20.5	0.4	-
主幹家庭	234	100.0	88.4	11.6	0.6	10.9	0.1	-
混合家庭	70	100.0	91.7	8.3	-	8.3	-	-
單親家庭	319	100.0	88.6	11.4	2.5	7.7	1.2	-
祖孫二代	43	100.0	81.9	18.1	2.1	9.2	6.8	-
其他	28	100.0	78.4	21.6	4.7	7.0	10.0	-
平均每月支出(不含學費)								
未滿1,000元	554	100.0	78.8	21.2	2.0	18.5	0.8	-
1,000~1,999元	423	100.0	83.8	16.2	0.9	13.8	1.5	-
2,000~2,999元	312	100.0	83.2	16.8	1.5	15.3	-	-
3,000~4,999元	340	100.0	80.6	19.4	0.0	18.9	0.4	-
5,000~9,999元	213	100.0	85.4	14.6	1.0	13.6	-	-
10,000~19,999元	67	100.0	77.3	22.7	-	20.3	2.5	-
20,000元以上	28	100.0	90.2	9.8	-	7.1	2.7	-

註：僅呈現有母親者。

表B5 少年父親之教育程度

單位：人；%

項目別	總計		國小及 以下	國(初) 中	高中 職	專科、 大學	研究所 以上	不清 楚
	樣本 數	百分比						
總計	1,896	100.0	1.2	11.2	30.2	31.3	9.4	16.8
性別								
男	980	100.0	1.4	11.7	30.0	29.7	8.9	18.3
女	916	100.0	1.0	10.6	30.3	33.0	9.9	15.2
年級別								
國中	926	100.0	0.7	9.0	23.7	31.0	14.2	21.4
七年級	308	100.0	-	8.5	19.9	29.4	19.5	22.7
八年級	311	100.0	1.4	9.3	24.8	30.5	12.5	21.5
九年級	307	100.0	0.6	9.1	26.5	33.2	10.5	20.1
高中、高職、專科	946	100.0	1.6	13.5	36.3	31.8	4.9	12.0
一年級	317	100.0	0.7	13.0	36.1	33.5	7.2	9.4
二年級	309	100.0	2.2	10.6	35.8	31.9	3.9	15.6
三年級	320	100.0	1.9	16.6	37.0	29.9	3.5	11.0
未就學	24	100.0	4.2	8.3	37.5	20.8	-	29.2
父母婚姻狀況								
結婚，且同住一起	1,524	100.0	0.9	10.1	30.7	33.0	10.7	14.5
結婚，但不住在一起	67	100.0	-	12.2	17.1	43.0	11.7	16.0
未婚單親	14	100.0	-	9.0	38.9	33.3	-	18.7
未婚同居	12	100.0	-	31.4	51.2	2.3	-	15.1
離婚	264	100.0	3.1	15.6	29.8	18.9	2.3	30.4
一方去世	15	100.0	-	23.6	12.8	42.1	7.1	14.5
父母親雙亡	-	-	-	-	-	-	-	-
其他	-	-	-	-	-	-	-	-
福利身份別								
領有低收入戶補助	76	100.0	1.6	24.2	35.5	11.1	2.9	24.8
領有身心障礙生活補助	24	100.0	5.5	17.4	46.7	9.8	9.1	11.4
領有弱勢兒少生活扶助	18	100.0	9.2	20.7	50.2	0.4	3.4	16.1
領有弱勢兒少緊急生活扶助	3	100.0	42.0	-	40.7	-	-	17.2
領有特殊境遇生活扶助	5	100.0	-	42.3	46.4	-	11.4	-
以上皆無	1,519	100.0	0.9	9.1	29.6	35.6	10.6	14.2
不知道	254	100.0	1.4	18.0	28.7	16.4	4.9	30.4
地區別								
高度都市化市鎮	988	100.0	1.2	9.3	26.3	34.8	11.4	16.9
中度都市化市鎮	826	100.0	1.0	11.6	35.4	28.5	7.4	16.1
一般鄉鎮市區	20	100.0	1.6	14.0	27.0	28.9	13.8	14.7
高齡化市區	14	100.0	2.9	39.7	31.3	13.5	2.9	9.7
農業市鎮	45	100.0	4.0	31.0	22.3	13.5	-	29.2
其他	3	100.0	-	66.7	-	-	-	33.3

註：僅呈現有父親者。

表B5 少年父親之教育程度(續1)

單位：人；%

項目別	總計		國小及 以下	國(初) 中	高中 職	專科、 大學	研究所 以上	不清 楚
	樣本 數	百分比						
總計	1,896	100.0	1.2	11.2	30.2	31.3	9.4	16.8
母歿、母失蹤	43	100.0	4.3	22.0	30.9	20.7	2.4	19.7
有母親	1,853	100.0	1.1	11.0	30.2	31.5	9.5	16.7
國小及以下	52	100.0	12.2	42.4	36.7	0.5	-	8.1
國(初)中	109	100.0	5.7	36.1	43.8	9.2	-	5.1
高中(職)	572	100.0	0.8	16.2	56.9	19.5	2.1	4.5
專科、大學	693	100.0	0.2	4.7	17.9	59.4	11.3	6.5
研究所以上	126	100.0	-	-	6.1	21.7	64.4	7.8
不清楚	302	100.0	0.7	5.4	11.6	7.7	1.8	72.9
父母國籍								
父歿、父不詳、父失蹤	-	-	-	-	-	-	-	-
有父親	1,896	100.0	1.2	11.2	30.2	31.3	9.4	16.8
本國籍具原住民身分	49	100.0	-	14.6	43.0	11.8	11.1	19.6
本國籍具新住民身分	38	100.0	7.7	6.0	31.8	17.1	2.7	34.6
本國籍不具原住民及新住民身分	1,796	100.0	1.1	11.2	29.7	32.0	9.4	16.5
外國籍	11	100.0	-	10.8	43.6	34.9	10.8	-
其他	1	100.0	-	-	-	100.0	-	-
母歿、母失蹤	43	100.0	4.3	22.0	30.9	20.7	2.4	19.7
有母親	1,853	100.0	1.1	11.0	30.2	31.5	9.5	16.7
本國籍具原住民身分	43	100.0	2.3	8.8	29.6	13.8	9.8	35.7
本國籍具新住民身分	212	100.0	4.8	25.0	38.0	13.7	1.7	16.8
本國籍不具原住民及新住民身分	1,569	100.0	0.6	9.0	28.7	34.7	10.6	16.4
外國籍	29	100.0	-	16.7	52.2	16.6	8.9	5.6
其他	-	-	-	-	-	-	-	-

註：僅呈現有父親者。

表B5 少年父親之教育程度(續完)

單位：人；%

項目別	總計		國小及 以下	國(初) 中	高中 職	專科、 大學	研究所 以上	不清 楚
	樣本 數	百分比						
總計	1,896	100.0	1.2	11.2	30.2	31.3	9.4	16.8
福利服務中心								
板橋社福中心	234	100.0	-	7.7	23.0	37.6	10.7	21.0
三重社福中心	252	100.0	3.0	16.6	37.3	20.2	2.0	20.9
新莊社福中心	97	100.0	1.3	11.1	26.6	27.4	13.9	19.7
泰五林社福中心	284	100.0	-	12.5	26.7	35.4	8.9	16.6
永和社福中心	72	100.0	-	6.4	27.7	35.0	19.4	11.5
中和社福中心	328	100.0	0.6	5.2	19.9	46.4	16.8	11.1
文山社福中心	104	100.0	1.1	6.0	41.6	35.2	5.2	11.1
七星社福中心	7	100.0	-	-	28.6	14.3	-	57.1
蘆洲社福中心	11	100.0	-	-	18.8	34.0	24.1	23.0
樹鶯社福中心	87	100.0	-	10.7	49.6	15.3	-	24.4
北海岸社福中心	230	100.0	3.7	21.3	39.4	14.7	4.8	16.1
瑞芳社福中心	24	100.0	3.3	30.3	24.0	25.0	-	17.4
土城社福中心	157	100.0	-	7.0	30.9	34.5	12.9	14.7
其他	8	100.0	12.5	25.0	25.0	12.5	-	25.0
家庭型態								
核心家庭	1,242	100.0	1.1	10.7	28.8	33.2	11.3	14.9
主幹家庭	234	100.0	0.4	7.3	39.8	29.8	8.2	14.5
混合家庭	70	100.0	-	15.3	40.6	36.2	2.6	5.3
單親家庭	284	100.0	1.4	14.0	28.5	23.9	5.2	26.9
祖孫二代	45	100.0	1.4	22.7	13.5	30.3	0.3	31.9
其他	20	100.0	11.7	6.8	26.0	22.2	8.1	25.3
平均每月支出(不含學費)								
未滿1,000元	545	100.0	0.8	9.1	26.6	33.0	10.4	20.2
1,000~1,999元	409	100.0	0.8	9.4	29.6	34.2	9.1	16.9
2,000~2,999元	307	100.0	2.3	15.1	32.3	29.9	6.1	14.4
3,000~4,999元	333	100.0	1.8	14.6	36.2	27.2	5.8	14.3
5,000~9,999元	208	100.0	0.3	9.6	29.8	31.5	13.5	15.2
10,000~19,999元	66	100.0	1.5	10.2	33.0	22.8	14.1	18.4
20,000元以上	27	100.0	-	9.2	8.6	36.6	31.0	14.6

註：僅呈現有父親者。

表B6 少年母親之教育程度

單位：人；%

項目別	總計		國小及 以下	國(初) 中	高中 職	專科、 大學	研究所 以上	不清 楚
	樣本 數	百分比						
總計	1,938	100.0	2.9	6.4	30.9	36.5	6.6	16.8
性別								
男	1,000	100.0	2.9	6.6	30.1	32.7	7.7	20.0
女	938	100.0	2.8	6.1	31.7	40.5	5.5	13.4
年級別								
國中	942	100.0	1.3	4.3	26.6	37.8	9.3	20.7
七年級	314	100.0	0.6	4.2	23.7	40.8	10.4	20.3
八年級	313	100.0	1.2	4.2	29.5	33.5	10.5	21.1
九年級	315	100.0	2.1	4.6	26.5	39.1	6.9	20.8
高中、高職、專科	970	100.0	4.4	8.2	35.1	35.8	4.1	12.4
一年級	330	100.0	3.0	6.8	37.6	38.7	5.9	8.0
二年級	313	100.0	4.6	8.3	34.5	32.1	3.0	17.4
三年級	327	100.0	5.6	9.5	33.2	36.3	3.4	12.0
未就學	25	100.0	4.0	12.0	32.0	12.0	4.0	36.0
父母婚姻狀況								
結婚，且同住一起	1,524	100.0	2.5	5.8	31.0	39.7	7.0	14.0
結婚，但不住在一起	68	100.0	1.9	10.3	20.5	41.9	9.4	16.0
未婚單親	17	100.0	-	2.8	50.2	36.3	-	10.7
未婚同居	12	100.0	-	1.7	52.3	28.7	1.4	16.0
離婚	270	100.0	4.5	7.5	31.0	21.1	4.5	31.4
一方去世	46	100.0	9.2	13.9	31.4	13.9	6.0	25.8
父母親雙亡	-	-	-	-	-	-	-	-
其他	-	-	-	-	-	-	-	-
福利身份別								
領有低收入戶補助	84	100.0	10.5	10.3	35.6	11.7	4.4	27.5
領有身心障礙生活補助	24	100.0	0.5	6.3	40.2	28.2	3.3	21.6
領有弱勢兒少生活扶助	15	100.0	1.2	8.2	60.3	9.4	4.5	16.4
領有弱勢兒少緊急生活扶助	2	100.0	-	-	-	70.2	-	29.8
領有特殊境遇生活扶助	7	100.0	-	-	34.6	36.3	9.3	19.9
以上皆無	1,539	100.0	2.2	5.8	30.1	40.6	7.2	14.1
不知道	271	100.0	4.6	8.4	31.9	22.1	5.0	27.9
地區別								
高度都市化市鎮	1,002	100.0	2.4	5.5	29.4	38.5	8.2	16.0
中度都市化市鎮	853	100.0	3.1	6.3	32.5	36.1	5.2	16.8
一般鄉鎮市區	21	100.0	2.9	8.0	33.1	32.0	8.0	16.0
高齡化市區	14	100.0	8.3	27.0	43.3	10.5	2.8	8.2
農業市鎮	45	100.0	8.1	17.2	28.9	10.6	-	35.2
其他	2	100.0	-	50.0	50.0	-	-	-

註：僅呈現有母親者。

表B6 少年母親之教育程度(續1)

單位：人；%

項目別	總計		國小及 以下	國(初) 中	高中 職	專科、 大學	研究所 以上	不清 楚
	樣本 數	百分比						
總計	1,938	100.0	2.9	6.4	30.9	36.5	6.6	16.8
父母教育程度								
父歿、父不詳、父失蹤	85	100.0	5.1	16.6	31.6	16.1	3.3	27.3
有父親	1,853	100.0	2.8	5.9	30.9	37.4	6.8	16.3
國小及以下	21	100.0	30.7	30.6	22.8	6.1	-	9.8
國(初)中	203	100.0	10.8	19.4	45.6	16.2	-	8.0
高中(職)	559	100.0	3.4	8.6	58.3	22.2	1.4	6.3
專科、大學	584	100.0	0.0	1.7	19.1	70.5	4.7	4.0
研究所以上	176	100.0	-	-	6.7	44.4	45.9	3.0
不清楚	310	100.0	1.4	1.8	8.3	14.5	3.2	70.9
父母國籍								
父歿、父不詳、父失蹤	85	100.0	5.1	16.6	31.6	16.1	3.3	27.3
有父親	1,853	100.0	2.8	5.9	30.9	37.4	6.8	16.3
本國籍具原住民身分	47	100.0	3.9	10.3	33.8	22.8	11.9	17.3
本國籍具新住民身分	37	100.0	1.9	10.1	20.3	34.5	0.6	32.6
本國籍不具原住民及新住 民身分	1,757	100.0	2.8	5.7	30.9	37.9	6.7	16.0
外國籍	11	100.0	-	8.5	45.9	22.9	22.7	-
其他	1	100.0	-	-	-	100.0	-	-
母歿、母失蹤	-	-	-	-	-	-	-	-
有母親	1,938	100.0	2.9	6.4	30.9	36.5	6.6	16.8
本國籍具原住民身分	46	100.0	2.6	1.1	43.5	23.9	6.8	22.0
本國籍具新住民身分	229	100.0	15.8	17.6	28.5	11.0	1.2	25.9
本國籍不具原住民及新住 民身分	1,630	100.0	0.9	4.7	30.9	40.7	7.4	15.4
外國籍	32	100.0	11.6	17.4	32.1	20.0	7.2	11.7
其他	-	-	-	-	-	-	-	-

註：僅呈現有母親者。

表B6 少年母親之教育程度(續完)

單位：人；%

項目別	總計		國小及 以下	國(初) 中	高中 職	專科、 大學	研究所 以上	不清 楚
	樣本 數	百分比						
總計	1,938	100.0	2.9	6.4	30.9	36.5	6.6	16.8
福利服務中心								
板橋社福中心	238	100.0	1.0	7.0	32.4	33.5	9.4	16.8
三重社福中心	252	100.0	6.6	8.8	37.8	22.4	2.1	22.2
新莊社福中心	100	100.0	-	2.3	30.9	39.0	7.2	20.5
泰五林社福中心	290	100.0	1.7	4.6	25.3	43.9	7.1	17.4
永和社福中心	73	100.0	1.6	1.5	27.5	46.7	11.2	11.5
中和社福中心	334	100.0	1.2	3.9	20.6	52.4	11.8	10.2
文山社福中心	110	100.0	1.9	6.3	32.3	43.1	3.1	13.2
七星社福中心	7	100.0	-	-	28.6	-	-	71.4
蘆洲社福中心	11	100.0	1.9	-	20.0	38.6	11.6	28.0
樹鶯社福中心	87	100.0	2.9	7.8	37.3	21.8	1.4	28.8
北海岸社福中心	237	100.0	6.3	10.6	39.1	27.2	1.8	15.0
瑞芳社福中心	24	100.0	7.1	14.1	37.7	17.9	-	23.2
土城社福中心	165	100.0	3.2	7.0	33.1	32.8	9.2	14.8
其他	8	100.0	-	12.5	50.0	12.5	-	25.0
家庭型態								
核心家庭	1,244	100.0	2.5	5.3	30.7	39.5	7.5	14.4
主幹家庭	234	100.0	3.4	6.1	33.8	39.0	4.9	12.8
混合家庭	70	100.0	2.6	10.8	36.1	37.8	1.8	11.0
單親家庭	319	100.0	3.7	9.0	30.4	23.7	6.7	26.5
祖孫二代	43	100.0	-	1.0	31.3	30.2	0.3	37.3
其他	28	100.0	11.1	22.3	8.5	30.6	2.2	25.3
平均每月支出(不含學費)								
未滿1,000元	554	100.0	2.2	3.8	24.9	40.3	8.3	20.5
1,000~1,999元	423	100.0	1.9	6.4	33.7	36.6	6.4	14.9
2,000~2,999元	312	100.0	5.4	8.6	35.2	32.5	4.3	14.1
3,000~4,999元	340	100.0	2.5	8.0	33.3	34.8	5.0	16.3
5,000~9,999元	213	100.0	4.5	6.4	29.7	37.2	7.0	15.2
10,000~19,999元	67	100.0	1.2	7.8	33.9	29.7	7.6	19.8
20,000元以上	28	100.0	-	7.1	31.2	33.0	18.1	10.5

註：僅呈現有母親者。

表B7 少年父親之國籍

單位：人；%

項目別	總計		本國籍具 原住民身 分	本國籍具 新住民身 分	本國籍不具 原住民及新 住民身分	外國籍	其他
	樣本 數	百分比					
總計	1,896	100.0	2.6	2.0	94.8	0.6	0.1
性別							
男	980	100.0	3.4	2.8	93.3	0.5	-
女	916	100.0	1.7	1.2	96.3	0.7	0.1
年級別							
國中	926	100.0	3.2	2.5	94.0	0.2	0.1
七年級	308	100.0	3.0	3.1	93.9	-	-
八年級	311	100.0	2.7	2.0	95.3	0.0	-
九年級	307	100.0	3.9	2.4	92.9	0.4	0.4
高中、高職、專科	946	100.0	2.1	1.5	95.5	1.0	-
一年級	317	100.0	2.2	0.5	95.9	1.4	-
二年級	309	100.0	2.4	2.6	94.2	0.7	-
三年級	320	100.0	1.5	1.3	96.3	1.0	-
未就學	24	100.0	-	4.2	95.8	-	-
父母婚姻狀況							
結婚，且同住一起	1,524	100.0	2.5	1.9	95.0	0.6	-
結婚，但不住在一起	67	100.0	1.2	3.9	93.0	1.9	-
未婚單親	14	100.0	16.8	-	83.2	-	-
未婚同居	12	100.0	8.4	-	91.6	-	-
離婚	264	100.0	2.6	2.6	94.3	-	0.5
一方去世	15	100.0	0.4	-	99.6	-	-
父母親雙亡	-	-	-	-	-	-	-
其他	-	-	-	-	-	-	-
福利身份別							
領有低收入戶補助	76	100.0	6.6	7.4	86.0	-	-
領有身心障礙生活補助	24	100.0	-	-	100.0	-	-
領有弱勢兒少生活扶助	18	100.0	14.1	4.9	81.1	-	-
領有弱勢兒少緊急生活扶助	3	100.0	-	-	100.0	-	-
領有特殊境遇生活扶助	5	100.0	32.5	-	67.5	-	-
以上皆無	1,519	100.0	1.9	1.4	96.3	0.4	-
不知道	254	100.0	4.9	4.0	88.9	1.8	0.5
地區別							
高度都市化市鎮	988	100.0	2.5	1.6	95.1	0.7	0.1
中度都市化市鎮	826	100.0	2.5	2.5	94.5	0.5	-
一般鄉鎮市區	20	100.0	1.0	2.6	95.8	0.6	-
高齡化市區	14	100.0	7.1	1.1	91.1	0.7	-
農業市鎮	45	100.0	5.1	2.0	92.8	-	-
其他	3	100.0	-	-	100.0	-	-

註：僅呈現有父親者。

表B7 少年父親之國籍(續1)

單位：人；%

項目別	總計		本國籍具 原住民身 分	本國籍具 新住民身 分	本國籍不具 原住民及新 住民身分	外國籍	其他
	樣本 數	百分比					
總計	1,896	100.0	2.6		94.8	0.6	0.1
父母教育程度							
父歿、父不詳、父失蹤	-	-	-	-	-	-	-
有父親	1,896	100.0	2.6	2.0	94.8	0.6	0.1
國小及以下	22	100.0	-	13.1	86.9	-	-
國(初)中	212	100.0	3.4	1.1	95.0	0.6	-
高中(職)	572	100.0	3.7	2.1	93.4	0.8	-
專科、大學	593	100.0	1.0	1.1	97.1	0.7	0.2
研究所以上	177	100.0	3.1	0.6	95.7	0.7	-
不清楚	318	100.0	3.0	4.1	92.8	-	-
母歿、母失蹤	43	100.0	5.1	3.3	91.7	-	-
有母親	1,853	100.0	2.5	2.0	94.8	0.6	0.1
國小及以下	52	100.0	3.6	1.3	95.1	-	-
國(初)中	109	100.0	4.4	3.4	91.3	0.9	-
高中(職)	572	100.0	2.8	1.3	95.0	0.9	-
專科、大學	693	100.0	1.5	1.8	96.1	0.4	0.2
研究所以上	126	100.0	4.4	0.2	93.4	2.0	-
不清楚	302	100.0	2.7	4.0	93.3	-	-
父母國籍							
母歿、母失蹤	43	100.0	5.1	3.3	91.7	-	-
有母親	1,853	100.0	2.5	2.0	94.8	0.6	0.1
本國籍具原住民身分	43	100.0	64.4	5.5	29.6	0.5	-
本國籍具新住民身分	212	100.0	3.0	11.5	85.4	-	-
本國籍不具原住民及新住民身分	1,569	100.0	0.8	0.5	98.4	0.3	0.1
外國籍	29	100.0	2.1	9.4	66.8	21.7	-
其他	-	-	-	-	-	-	-

註：僅呈現有父親者。

表B7 少年父親之國籍(續完)

單位：人；%

項目別	總計		本國籍具 原住民身 分	本國籍具 新住民身 分	本國籍不具 原住民及新 住民身分	外國籍	其他
	樣本 數	百分比					
總計	1,896	100.0	2.6	2.0	94.8	0.6	0.1
福利服務中心							
板橋社福中心	234	100.0	2.4	0.5	94.9	2.3	-
三重社福中心	252	100.0	4.2	2.8	93.0	-	-
新莊社福中心	97	100.0	1.3	2.3	96.4	-	-
泰五林社福中心	284	100.0	3.8	1.9	94.4	-	-
永和社福中心	72	100.0	6.4	1.6	90.4	-	1.6
中和社福中心	328	100.0	0.8	1.0	97.8	0.4	-
文山社福中心	104	100.0	0.1	0.2	98.1	1.7	-
七星社福中心	7	100.0	-	-	100.0	-	-
蘆洲社福中心	11	100.0	1.0	3.1	94.8	1.2	-
樹鶯社福中心	87	100.0	4.4	6.1	89.5	-	-
北海岸社福中心	230	100.0	2.6	2.0	94.7	0.6	-
瑞芳社福中心	24	100.0	3.7	1.6	94.6	-	-
土城社福中心	157	100.0	1.6	3.9	93.7	0.8	-
其他	8	100.0	-	12.5	87.5	-	-
家庭型態							
核心家庭	1,242	100.0	2.7	1.7	94.9	0.7	-
主幹家庭	234	100.0	1.1	2.1	96.8	-	-
混合家庭	70	100.0	4.2	1.7	94.1	-	-
單親家庭	284	100.0	2.9	2.3	93.9	0.5	0.4
祖孫二代	45	100.0	1.2	1.6	97.1	-	-
其他	20	100.0	9.1	18.0	68.3	4.6	-
平均每月支出(不含學費)							
未滿1,000元	545	100.0	2.8	2.1	95.1	-	-
1,000~1,999元	409	100.0	3.5	1.6	94.6	0.3	-
2,000~2,999元	307	100.0	2.6	2.9	94.0	0.4	-
3,000~4,999元	333	100.0	1.0	1.7	96.1	0.9	0.4
5,000~9,999元	208	100.0	3.0	1.4	93.1	2.6	-
10,000~19,999元	66	100.0	3.2	2.7	94.1	-	-
20,000元以上	27	100.0	-	4.1	95.9	-	-

註：僅呈現有父親者。

表B8 少年母親之國籍

單位：人；%

項目別	總計		本國籍具 原住民身 分	本國籍具 新住民身 分	本國籍不具 原住民及新 住民身分	外國籍	其他
	樣本 數	百分比					
總計	1,938	100.0	2.4	11.8	84.1	1.7	-
性別							
男	1,000	100.0	3.0	12.5	83.1	1.3	-
女	938	100.0	1.8	11.1	85.2	2.0	-
年級別							
國中	942	100.0	2.4	10.6	85.7	1.3	-
七年級	314	100.0	1.1	8.6	89.7	0.5	-
八年級	313	100.0	1.9	12.9	83.9	1.4	-
九年級	315	100.0	4.3	10.2	83.5	1.9	-
高中、高職、專科	970	100.0	2.2	13.4	82.3	2.1	-
一年級	330	100.0	2.3	14.4	80.3	3.1	-
二年級	313	100.0	2.6	14.0	81.6	1.9	-
三年級	327	100.0	1.9	11.8	85.2	1.2	-
未就學	25	100.0	8.0	-	92.0	-	-
父母婚姻狀況							
結婚，且同住一起	1,524	100.0	2.2	11.0	85.4	1.4	-
結婚，但不住在一起	68	100.0	1.1	15.3	80.6	3.0	-
未婚單親	17	100.0	13.9	-	86.1	-	-
未婚同居	12	100.0	8.4	14.2	71.1	6.3	-
離婚	270	100.0	2.3	13.3	82.5	1.9	-
一方去世	46	100.0	5.1	31.3	59.2	4.4	-
父母親雙亡	-	-	-	-	-	-	-
其他	-	-	-	-	-	-	-
福利身份別							
領有低收入戶補助	84	100.0	6.1	25.3	64.1	4.5	-
領有身心障礙生活補助	24	100.0	-	23.0	77.0	-	-
領有弱勢兒少生活扶助	15	100.0	13.7	22.5	58.5	5.3	-
領有弱勢兒少緊急生活扶助	2	100.0	-	-	100.0	-	-
領有特殊境遇生活扶助	7	100.0	26.6	-	73.4	-	-
以上皆無	1,539	100.0	1.9	9.9	86.8	1.4	-
不知道	271	100.0	3.7	17.7	76.5	2.1	-
地區別							
高度都市化市鎮	1,002	100.0	2.2	9.5	86.5	1.8	-
中度都市化市鎮	853	100.0	2.6	13.4	82.5	1.5	-
一般鄉鎮市區	21	100.0	1.7	14.2	82.1	1.9	-
高齡化市區	14	100.0	5.9	27.2	65.2	1.7	-
農業市鎮	45	100.0	2.0	30.8	66.3	0.9	-
其他	2	100.0	-	-	100.0	-	-

註：僅呈現有母親者。

表B8 少年母親之國籍(續1)

單位：人；%

項目別	總計		本國籍具 原住民身 分	本國籍具 新住民身 分	本國籍不具 原住民及新 住民身分	外國籍	其他
	樣本 數	百分比					
總計	1,938	100.0	2.4	11.8	84.1	1.7	-
父母教育程度							
父歿、父不詳、父失蹤	85	100.0	4.1	20.7	71.4	3.8	-
有父親	1,853	100.0	2.3	11.4	84.7	1.6	-
國小及以下	21	100.0	4.9	49.3	45.9	-	-
國(初)中	203	100.0	1.9	26.1	69.6	2.4	-
高中(職)	559	100.0	2.3	14.4	80.6	2.7	-
專科、大學	584	100.0	1.0	5.0	93.2	0.8	-
研究所以上	176	100.0	2.4	2.1	94.1	1.5	-
不清楚	310	100.0	4.9	11.5	83.0	0.5	-
母歿、母失蹤	-	-	-	-	-	-	-
有母親	1,938	100.0	2.4	11.8	84.1	1.7	-
國小及以下	56	100.0	2.2	65.1	26.1	6.6	-
國(初)中	123	100.0	0.4	32.8	62.3	4.5	-
高中(職)	599	100.0	3.4	10.9	84.0	1.7	-
專科、大學	707	100.0	1.6	3.6	93.9	0.9	-
研究所以上	128	100.0	2.5	2.2	93.6	1.8	-
不清楚	325	100.0	3.1	18.3	77.4	1.2	-
父親國籍							
父歿、父不詳、父失蹤	85	100.0	4.1	20.7	71.4	3.8	-
有父親	1,853	100.0	2.3	11.4	84.7	1.6	-
本國籍具原住民身分	47	100.0	59.1	13.8	25.8	1.3	-
本國籍具新住民身分	37	100.0	6.4	66.5	19.7	7.4	-
本國籍不具原住民及新住民身分	1,757	100.0	0.7	10.3	87.9	1.1	-
外國籍	11	100.0	2.0	-	41.7	56.3	-
其他	1	100.0	-	-	100.0	-	-

註：僅呈現有母親者。

表B8 少年母親之國籍(續完)

單位：人；%

項目別	總計		本國籍具 原住民身 分	本國籍具 新住民身 分	本國籍不具 原住民及新 住民身分	外國籍	其他
	樣本 數	百分比					
總計	1,938	100.0	2.4	11.8	84.1	1.7	-
福利服務中心							
板橋社福中心	238	100.0	2.2	5.7	89.0	3.2	-
三重社福中心	252	100.0	3.0	16.1	78.7	2.2	-
新莊社福中心	100	100.0	-	11.9	86.8	1.3	-
泰五林社福中心	290	100.0	3.5	9.0	86.8	0.8	-
永和社福中心	73	100.0	4.9	11.1	84.0	-	-
中和社福中心	334	100.0	1.1	6.2	91.5	1.1	-
文山社福中心	110	100.0	2.9	11.6	83.7	1.7	-
七星社福中心	7	100.0	-	-	100.0	-	-
蘆洲社福中心	11	100.0	2.3	7.9	87.7	2.1	-
樹鶯社福中心	87	100.0	1.5	19.5	74.0	5.0	-
北海岸社福中心	237	100.0	2.2	19.4	76.8	1.6	-
瑞芳社福中心	24	100.0	1.6	27.8	70.6	-	-
土城社福中心	165	100.0	2.3	15.2	81.7	0.7	-
其他	8	100.0	25.0	-	75.0	-	-
家庭型態							
核心家庭	1,244	100.0	2.2	10.0	86.3	1.4	-
主幹家庭	234	100.0	1.2	14.8	83.1	0.8	-
混合家庭	70	100.0	5.1	18.1	74.0	2.8	-
單親家庭	319	100.0	3.0	13.7	81.1	2.1	-
祖孫二代	43	100.0	0.2	14.0	82.3	3.4	-
其他	28	100.0	9.4	28.1	55.6	7.0	-
平均每月支出(不含學費)							
未滿1,000元	554	100.0	2.7	10.7	85.0	1.7	-
1,000~1,999元	423	100.0	3.1	12.7	83.4	0.9	-
2,000~2,999元	312	100.0	1.8	14.1	82.3	1.8	-
3,000~4,999元	340	100.0	1.7	12.1	84.1	2.1	-
5,000~9,999元	213	100.0	2.1	10.5	84.4	3.0	-
10,000~19,999元	67	100.0	4.1	12.3	83.7	-	-
20,000元以上	28	100.0	-	4.0	96.0	-	-

註：僅呈現有母親者。

表B9 少年父母親之婚姻狀況

單位：人；%

項目別	總計		結婚， 且同住 一起	結婚， 但不住 在一起	未婚 單親	未婚 同居	離婚	一方 去世	父母 親雙 亡	其 他
	樣本 數	百分 比								
總計	1,982	100.0	76.9	3.4	1.0	0.6	15.0	3.0	-	-
性別										
男	1,025	100.0	78.0	3.4	1.1	0.8	13.7	3.0	-	-
女	957	100.0	75.7	3.5	0.9	0.4	16.4	3.0	-	-
年級別										
國中	959	100.0	78.6	3.0	1.6	0.9	13.7	2.1	-	-
七年級	318	100.0	83.0	2.4	1.0	1.0	10.5	2.1	-	-
八年級	320	100.0	77.5	2.7	1.7	0.9	15.4	1.8	-	-
九年級	321	100.0	75.5	4.0	2.1	0.8	15.2	2.3	-	-
高中、高職、專科	996	100.0	76.2	3.6	0.5	0.4	15.4	3.9	-	-
一年級	335	100.0	76.8	4.9	0.3	0.2	13.5	4.2	-	-
二年級	321	100.0	76.3	2.4	-	0.8	18.6	1.9	-	-
三年級	340	100.0	75.5	3.4	1.2	0.2	14.2	5.4	-	-
未就學	27	100.0	40.7	11.1	-	-	44.4	3.7	-	-
福利身份別										
領有低收入戶補助	88	100.0	47.0	4.0	2.5	1.4	37.6	7.4	-	-
領有身心障礙生活補助	24	100.0	79.1	0.5	-	-	19.9	0.4	-	-
領有弱勢兒少生活扶助	21	100.0	7.6	-	17.0	13.9	55.1	6.3	-	-
領有弱勢兒少緊急生活扶助	3	100.0	40.7	-	17.2	-	42.0	-	-	-
領有特殊境遇生活扶助	7	100.0	61.9	-	-	-	19.9	18.2	-	-
以上皆無	1,561	100.0	82.3	3.7	0.5	0.3	11.0	2.2	-	-
不知道	282	100.0	61.8	2.6	2.3	1.3	26.4	5.7	-	-
地區別										
高度都市化市鎮	1,027	100.0	78.4	2.6	1.6	0.6	14.0	2.8	-	-
中度都市化市鎮	867	100.0	76.6	4.5	0.3	0.6	14.9	3.1	-	-
一般鄉鎮市區	21	100.0	79.3	3.2	-	1.0	12.1	4.5	-	-
高齡化市區	14	100.0	66.5	7.6	1.0	2.7	18.4	3.8	-	-
農業市鎮	49	100.0	57.7	0.9	3.8	-	33.3	4.4	-	-
其他	4	100.0	25.0	-	-	-	75.0	-	-	-

表B9 少年父母親之婚姻狀況(續1)

單位：人；%

項目別	總計		結婚， 且同住 一起	結婚， 但不住 在一起	未婚 單親	未婚 同居	離婚	一方 去世	父母 親雙 亡	其 他
	樣本 數	百分 比								
總計	1,982	100.0	76.9	3.4	1.0	0.6	15.0	3.0	-	-
父母教育程度										
父歿、父不詳、父失蹤	86	100.0	-	1.2	7.8	-	38.9	52.2	-	-
有父親	1,896	100.0	80.4	3.5	0.7	0.6	13.9	0.8	-	-
國小及以下	22	100.0	63.8	-	-	-	36.2	-	-	-
國(初)中	212	100.0	72.8	3.9	0.6	1.8	19.3	1.6	-	-
高中(職)	572	100.0	81.9	2.0	0.9	1.1	13.7	0.3	-	-
專科、大學	593	100.0	84.9	4.9	0.8	0.0	8.4	1.0	-	-
研究所以上	177	100.0	91.6	4.4	-	-	3.4	0.6	-	-
不清楚	318	100.0	69.4	3.4	0.8	0.6	25.2	0.7	-	-
母歿、母失蹤	44	100.0	-	-	8.0	-	61.7	30.3	-	-
有母親	1,938	100.0	78.7	3.5	0.9	0.6	13.9	2.4	-	-
國小及以下	56	100.0	68.4	2.3	-	-	21.7	7.6	-	-
國(初)中	123	100.0	72.1	5.7	0.4	0.2	16.4	5.2	-	-
高中(職)	599	100.0	78.8	2.3	1.4	1.1	14.0	2.4	-	-
專科、大學	707	100.0	85.6	4.0	0.9	0.5	8.0	0.9	-	-
研究所以上	128	100.0	83.2	5.0	-	0.1	9.5	2.1	-	-
不清楚	325	100.0	65.7	3.4	0.6	0.6	26.1	3.7	-	-
父母國籍										
父歿、父不詳、父失蹤	86	100.0	-	1.2	7.8	-	38.9	52.2	-	-
有父親	1,896	100.0	80.4	3.5	0.7	0.6	13.9	0.8	-	-
本國籍具原住民身分	49	100.0	77.4	1.6	4.7	2.1	14.1	0.1	-	-
本國籍具新住民身分	38	100.0	75.0	6.9	-	-	18.1	-	-	-
本國籍不具原住民及新住 民身分	1,796	100.0	80.6	3.5	0.6	0.6	13.8	0.8	-	-
外國籍	11	100.0	88.3	11.7	-	-	-	-	-	-
其他	1	100.0	-	-	-	-	100.0	-	-	-
母歿、母失蹤	44	100.0	-	-	8.0	-	61.7	30.3	-	-
有母親	1,938	100.0	78.7	3.5	0.9	0.6	13.9	2.4	-	-
本國籍具原住民身分	46	100.0	72.5	1.7	5.1	2.2	13.4	5.1	-	-
本國籍具新住民身分	229	100.0	72.8	4.5	-	0.8	15.6	6.3	-	-
本國籍不具原住民及新住 民身分	1,630	100.0	79.9	3.4	0.9	0.5	13.7	1.7	-	-
外國籍	32	100.0	68.6	6.3	-	2.4	16.3	6.3	-	-
其他	-	-	-	-	-	-	-	-	-	-

表B9 少年父母親之婚姻狀況(續完)

單位：人；%

項目別	總計		結婚， 且同住 一起	結婚， 但不住 在一起	未婚 單親	未婚 同居	離婚	一方 去世	父母 親雙 亡	其 他
	樣本 數	百分 比								
總計	1,982	100.0	76.9	3.4	1.0	0.6	15.0	3.0	-	-
福利服務中心										
板橋社福中心	243	100.0	79.3	3.6	2.5	0.9	11.8	1.9	-	-
三重社福中心	264	100.0	70.3	3.3	2.1	0.8	20.8	2.8	-	-
新莊社福中心	101	100.0	83.7	1.1	-	1.1	9.5	4.5	-	-
泰五林社福中心	293	100.0	81.0	6.3	0.8	0.4	10.9	0.6	-	-
永和社福中心	77	100.0	71.6	3.0	4.4	1.3	18.0	1.7	-	-
中和社福中心	337	100.0	84.6	1.8	0.4	-	10.2	3.1	-	-
文山社福中心	111	100.0	80.4	4.7	-	0.2	11.1	3.6	-	-
七星社福中心	7	100.0	42.9	-	-	-	57.1	-	-	-
蘆洲社福中心	11	100.0	85.6	3.2	-	-	8.1	3.2	-	-
樹鶯社福中心	90	100.0	64.6	4.1	-	1.7	28.0	1.6	-	-
北海岸社福中心	245	100.0	71.6	1.2	0.5	0.7	19.4	6.7	-	-
瑞芳社福中心	27	100.0	64.8	-	3.3	-	28.6	3.3	-	-
土城社福中心	167	100.0	77.3	6.4	-	0.7	12.1	3.5	-	-
其他	10	100.0	30.0	-	-	-	60.0	10.0	-	-
家庭型態										
核心家庭	1,244	100.0	96.5	0.2	0.1	0.7	2.4	0.1	-	-
主幹家庭	234	100.0	97.3	1.1	-	0.7	0.9	-	-	-
混合家庭	70	100.0	98.9	-	-	1.1	-	-	-	-
單親家庭	353	100.0	-	17.6	4.4	-	64.4	13.6	-	-
祖孫二代	51	100.0	34.6	2.8	2.9	2.0	50.9	6.7	-	-
其他	30	100.0	30.5	-	7.5	-	40.0	22.0	-	-
平均每月支出(不含學費)										
未滿1,000元	567	100.0	81.5	3.8	0.5	0.7	10.6	3.0	-	-
1,000~1,999元	433	100.0	76.3	2.3	1.1	0.8	14.9	4.6	-	-
2,000~2,999元	320	100.0	74.4	4.5	1.2	0.4	17.1	2.3	-	-
3,000~4,999元	346	100.0	78.2	2.7	1.1	0.4	15.6	2.1	-	-
5,000~9,999元	221	100.0	70.3	3.2	1.0	-	22.1	3.5	-	-
10,000~19,999元	67	100.0	71.8	2.6	4.5	0.3	19.7	1.1	-	-
20,000元以上	28	100.0	71.0	16.5	-	5.3	7.3	-	-	-

表B10 少年之家庭組織型態

單位：人；%

項目別	總計		核心 家庭	主幹 家庭	混合 家庭	單親 家庭	祖孫 二代	其 他	平均共 同居住 人數
	樣本 數	百分 比							
總計	1,982	100.0	62.7	11.8	3.5	17.8	2.6	1.5	3.3
性別									
男	1,025	100.0	64.5	11.5	3.4	16.1	2.6	1.9	3.3
女	957	100.0	60.9	12.2	3.7	19.6	2.5	1.1	3.3
年級別									
國中	959	100.0	64.9	11.7	3.3	15.8	3.3	1.1	3.3
七年級	318	100.0	66.3	11.6	4.1	12.0	4.2	1.8	3.4
八年級	320	100.0	67.7	9.6	2.6	16.6	2.9	0.5	3.3
九年級	321	100.0	60.6	13.8	3.1	18.9	2.8	0.8	3.2
高中、高職、專科	996	100.0	61.5	12.2	3.8	19.4	1.6	1.5	3.3
一年級	335	100.0	61.8	11.0	4.7	19.4	1.6	1.4	3.4
二年級	321	100.0	57.9	13.6	5.1	19.6	1.3	2.3	3.3
三年級	340	100.0	64.6	11.9	1.7	19.2	1.8	0.8	3.3
未就學	27	100.0	33.3	3.7	3.7	29.6	11.1	18.5	2.8
父母婚姻狀況									
結婚，且同住一起	1,524	100.0	78.8	14.9	4.6	-	1.1	0.6	3.5
結婚，但不住在一起	68	100.0	2.9	3.9	-	91.1	2.1	-	2.7
未婚單親	21	100.0	6.1	-	-	75.8	7.1	11.0	2.9
未婚同居	12	100.0	72.5	12.9	6.3	-	8.4	-	3.1
離婚	297	100.0	9.9	0.7	-	76.6	8.7	4.0	2.6
一方去世	60	100.0	2.7	-	-	80.6	5.7	11.1	2.2
父母親雙亡	-	-	-	-	-	-	-	-	-
其他	-	-	-	-	-	-	-	-	-
福利身份別									
領有低收入戶補助	88	100.0	43.6	6.0	2.8	34.0	7.6	5.9	3.5
領有身心障礙生活補助	24	100.0	72.9	3.3	2.9	18.8	-	2.1	4.1
領有弱勢兒少生活扶助	21	100.0	20.9	-	3.7	66.0	6.4	3.0	3.0
領有弱勢兒少緊急生活扶助	3	100.0	-	40.7	-	59.3	-	-	2.6
領有特殊境遇生活扶助	7	100.0	35.4	-	17.3	38.1	-	9.3	3.7
以上皆無	1,561	100.0	66.0	13.1	3.9	13.7	1.8	1.5	3.3
不知道	282	100.0	53.7	8.2	1.4	31.3	5.0	0.4	3.2
地區別									
高度都市化市鎮	1,027	100.0	63.7	12.4	3.5	17.2	2.4	0.8	3.2
中度都市化市鎮	867	100.0	62.8	11.5	3.7	17.5	2.3	2.2	3.5
一般鄉鎮市區	21	100.0	59.1	16.5	4.5	19.3	0.6	-	3.3
高齡化市區	14	100.0	58.3	9.9	2.0	21.1	7.9	0.8	3.7
農業市鎮	49	100.0	48.1	5.0	2.0	34.9	6.4	3.6	4.0
其他	4	100.0	25.0	-	-	25.0	25.0	25.0	3.0

表B10 少年之家庭組織型態(續1)

單位：人；%

項目別	總計		核心 家庭	主幹 家庭	混合 家庭	單親 家庭	祖孫 二代	其 他	平均共 同居住 人數
	樣本 數	百分 比							
總計	1,982	100.0		11.8	3.5		2.6	1.5	3.3
父母教育程度									
父歿、父不詳、父失蹤	86	100.0	1.8	-	-	80.3	6.7	11.2	2.4
有父親	1,896	100.0	65.5	12.3	3.7	15.0	2.4	1.1	3.4
國小及以下	22	100.0	63.8	4.5	-	18.4	2.7	10.6	2.9
國(初)中	212	100.0	62.7	8.0	5.1	18.7	4.8	0.6	3.6
高中(職)	572	100.0	62.6	16.3	5.0	14.2	1.1	0.9	3.6
專科、大學	593	100.0	69.5	11.8	4.3	11.4	2.3	0.8	3.3
研究所以上	177	100.0	78.8	10.8	1.0	8.4	0.1	0.9	3.1
不清楚	318	100.0	58.1	10.7	1.2	24.0	4.5	1.6	3.2
母歿、母失蹤	44	100.0	-	-	-	79.0	16.4	4.6	2.8
有母親	1,938	100.0	64.2	12.1	3.6	16.4	2.2	1.4	3.3
國小及以下	56	100.0	55.9	14.1	3.2	21.3	-	5.5	3.3
國(初)中	123	100.0	53.6	11.6	6.2	23.2	0.3	5.1	3.9
高中(職)	599	100.0	63.7	13.2	4.2	16.2	2.3	0.4	3.4
專科、大學	707	100.0	69.6	12.9	3.8	10.7	1.9	1.2	3.3
研究所以上	128	100.0	72.8	9.0	1.0	16.6	0.1	0.5	3.0
不清楚	325	100.0	55.3	9.2	2.4	26.0	5.0	2.2	3.3
父母國籍									
父歿、父不詳、父失蹤	86	100.0	1.8	-	-	80.3	6.7	11.2	2.4
有父親	1,896	100.0	65.5	12.3	3.7	15.0	2.4	1.1	3.4
本國籍具原住民身分	49	100.0	67.3	5.1	6.0	16.7	1.1	3.8	3.4
本國籍具新住民身分	38	100.0	55.3	12.9	3.2	17.1	1.9	9.5	3.2
本國籍不具原住民及新住民身分	1,796	100.0	65.7	12.6	3.7	14.9	2.4	0.8	3.4
外國籍	11	100.0	79.8	-	-	11.7	-	8.5	2.3
其他	1	100.0	-	-	-	100.0	-	-	1.0
母歿、母失蹤	44	100.0	-	-	-	79.0	16.4	4.6	2.8
有母親	1,938	100.0	64.2	12.1	3.6	16.4	2.2	1.4	3.3
本國籍具原住民身分	46	100.0	59.7	6.1	7.7	20.6	0.2	5.6	3.3
本國籍具新住民身分	229	100.0	54.2	15.1	5.5	19.1	2.6	3.4	3.7
本國籍不具原住民及新住民身分	1,630	100.0	65.9	11.9	3.2	15.9	2.2	1.0	3.3
外國籍	32	100.0	55.9	6.0	6.2	21.1	4.7	6.1	3.4
其他	-	-	-	-	-	-	-	-	-

表B10 少年之家庭組織型態(續完)

單位：人；%

項目別	總計		核心 家庭	主幹 家庭	混合 家庭	單親 家庭	祖孫 二代	其他	平均共 同居住 人數
	樣本 數	百分 比							
總計	1,982	100.0	62.7	11.8	3.5	17.8	2.6	1.5	3.3
福利服務中心									
板橋社福中心	243	100.0	66.8	12.5	1.2	15.1	3.5	0.9	3.1
三重社福中心	264	100.0	52.9	13.5	6.2	25.3	2.0	0.2	3.3
新莊社福中心	101	100.0	69.7	13.9	2.4	11.7	2.2	-	3.3
泰五林社福中心	293	100.0	61.6	14.8	4.5	15.5	2.1	1.4	3.6
永和社福中心	77	100.0	56.6	10.5	3.1	22.5	6.0	1.3	3.4
中和社福中心	337	100.0	70.4	11.7	3.5	12.6	1.0	0.8	3.1
文山社福中心	111	100.0	70.4	7.9	3.3	15.0	0.7	2.7	3.2
七星社福中心	7	100.0	57.1	14.3	-	14.3	14.3	-	2.9
蘆洲社福中心	11	100.0	63.2	17.1	4.1	14.4	1.1	-	3.3
樹鶯社福中心	90	100.0	54.4	10.7	6.9	22.0	4.6	1.3	3.8
北海岸社福中心	245	100.0	58.9	11.5	2.6	20.6	3.3	3.2	3.6
瑞芳社福中心	27	100.0	60.0	-	-	33.7	1.5	4.8	3.3
土城社福中心	167	100.0	65.7	8.4	2.7	18.9	2.3	1.9	3.4
其他	10	100.0	20.0	-	-	30.0	20.0	30.0	1.8
平均每月支出(不含學費)									
未滿1,000元	567	100.0	67.3	10.4	3.9	14.5	2.6	1.2	3.3
1,000~1,999元	433	100.0	59.9	13.7	3.6	19.1	2.6	1.0	3.4
2,000~2,999元	320	100.0	61.3	11.2	3.5	21.1	1.8	1.2	3.5
3,000~4,999元	346	100.0	61.2	13.6	4.5	17.2	2.0	1.5	3.5
5,000~9,999元	221	100.0	60.2	9.8	2.4	21.6	3.5	2.5	2.9
10,000~19,999元	67	100.0	64.9	9.7	-	16.1	6.3	3.0	2.9
20,000元以上	28	100.0	65.2	16.8	0.4	10.5	-	7.1	3.3

表B11 少年較常參與之休閒活動項目

單位：人；重要度

項目別	樣本數	電玩遊戲				球類運動			
		重要度	最主要	次要	再次	重要度	最主要	次要	再次
總計	1,982	44.8	29.4	17.8	10.7	28.9	19.8	10.0	7.3
性別									
男	1,025	60.9	42.0	22.2	12.2	44.2	31.2	15.0	9.0
女	957	27.6	15.9	13.0	9.2	12.6	7.6	4.7	5.5
年級別									
國中	959	45.8	28.2	20.8	11.3	31.2	22.2	10.1	6.9
七年級	318	46.4	26.6	23.8	11.8	27.9	18.5	10.6	7.0
八年級	320	47.2	29.7	20.4	11.6	36.7	27.7	10.1	6.8
九年級	321	43.9	28.3	18.2	10.5	29.1	20.4	9.6	6.9
高中、高職、專科	996	43.6	30.4	14.6	10.3	27.2	17.8	10.2	7.7
一年級	335	45.9	31.2	17.1	10.1	25.8	16.6	10.2	7.0
二年級	321	39.4	25.9	14.8	11.0	25.7	16.8	8.9	8.8
三年級	340	45.1	34.0	11.8	9.8	29.9	19.8	11.5	7.4
未就學	27	55.6	33.3	29.6	7.4	12.3	11.1	-	3.7
父母婚姻狀況									
結婚，且同住一起	1,524	43.4	28.1	17.6	10.8	29.6	20.3	10.3	7.1
結婚，但不住在一起	68	53.8	35.5	23.8	7.5	19.6	12.3	7.3	7.2
未婚單親	21	58.7	37.6	20.5	22.3	29.6	25.5	5.0	2.3
未婚同居	12	52.2	33.2	18.5	20.1	35.5	32.8	0.9	6.3
離婚	297	45.7	29.5	18.5	11.5	29.4	20.5	10.2	6.2
一方去世	60	58.9	51.4	9.5	3.6	18.9	7.2	8.2	18.7
父母親雙亡	-	-	-	-	-	-	-	-	-
其他	-	-	-	-	-	-	-	-	-
福利身份別									
領有低收入戶補助	88	50.5	37.2	16.3	7.4	32.6	25.8	9.5	1.2
領有身心障礙生活補助	24	45.9	36.2	10.3	8.6	39.5	17.4	22.8	20.7
領有弱勢兒少生活扶助	21	45.6	30.2	17.0	12.5	44.3	37.1	9.0	3.7
領有弱勢兒少緊急生活扶助	3	25.5	-	17.2	42.0	59.3	59.3	-	-
領有特殊境遇生活扶助	7	59.4	34.6	27.4	19.9	11.5	-	17.3	-
以上皆無	1,561	42.4	26.9	17.7	11.2	28.0	19.2	9.6	7.1
不知道	282	56.2	40.4	19.2	8.7	31.2	20.4	11.5	9.4
地區別									
高度都市化市鎮	1,027	45.5	30.2	18.0	9.9	29.2	20.1	10.2	7.2
中度都市化市鎮	867	44.0	28.5	17.3	12.0	28.0	19.1	9.8	7.1
一般鄉鎮市區	21	31.8	24.4	7.6	7.2	13.3	6.6	6.8	6.3
高齡化市區	14	36.7	22.1	16.3	11.0	38.7	27.7	13.3	6.7
農業市鎮	49	51.3	31.4	25.7	8.4	45.5	32.5	12.3	14.2
其他	4	66.7	50.0	25.0	-	-	-	-	-

表B11 少年較常參與之休閒活動項目(續1)

單位：人；重要度

項目別	聊天、講電話				唱歌、跳舞、畫畫、彈奏樂器等			
	重要度	最主要	次要	再次要	重要度	最主要	次要	再次要
總計	20.5	9.3	11.5	10.3	17.3	7.9	10.2	7.8
性別								
男	11.1	2.8	8.6	7.6	7.5	2.9	4.7	4.5
女	30.5	16.3	14.7	13.2	27.8	13.3	16.1	11.3
年級別								
國中	20.1	9.5	10.2	11.2	19.0	9.4	10.3	8.3
七年級	20.3	9.9	10.8	9.7	19.4	10.1	9.7	8.4
八年級	21.2	10.5	9.9	12.3	16.3	7.7	10.0	5.9
九年級	18.7	8.2	10.0	11.5	21.3	10.3	11.2	10.5
高中、高職、專科	20.6	8.8	12.8	9.6	15.9	6.7	10.2	7.3
一年級	22.7	9.9	12.7	13.0	19.8	9.3	11.7	8.0
二年級	22.3	10.6	12.2	10.7	15.9	6.9	9.2	8.6
三年級	16.8	6.1	13.5	5.2	12.2	3.9	9.6	5.5
未就學	32.1	22.2	11.1	7.4	8.6	3.7	3.7	7.4
父母婚姻狀況								
結婚，且同住一起	20.1	9.6	10.9	9.7	16.4	7.5	9.5	7.6
結婚，但不住在一起	20.6	11.1	8.8	10.7	26.7	18.0	9.9	6.2
未婚單親	31.5	6.3	29.0	17.4	11.0	-	16.1	0.7
未婚同居	21.6	-	23.0	18.8	2.8	-	-	8.4
離婚	21.5	8.5	13.2	12.6	20.5	8.9	12.5	9.8
一方去世	20.5	6.9	15.5	9.9	18.7	6.4	15.1	6.5
父母親雙亡	-	-	-	-	-	-	-	-
其他	-	-	-	-	-	-	-	-
福利身份別								
領有低收入戶補助	13.8	1.7	13.6	9.2	18.3	6.0	9.6	17.8
領有身心障礙生活補助	15.6	10.9	5.5	3.3	12.4	11.1	-	3.9
領有弱勢兒少生活扶助	23.5	8.7	16.1	12.3	16.0	7.0	10.0	7.1
領有弱勢兒少緊急生活扶助	19.3	-	-	58.0	-	-	-	-
領有特殊境遇生活扶助	13.2	-	19.9	-	43.8	19.9	18.2	35.4
以上皆無	21.2	10.3	11.2	10.4	17.5	8.2	10.4	7.4
不知道	18.6	6.7	12.7	10.3	15.8	6.9	10.0	6.8
地區別								
高度都市化市鎮	19.6	9.0	10.7	10.5	15.8	7.0	9.3	7.9
中度都市化市鎮	21.2	9.4	12.6	10.4	19.5	9.3	11.4	7.8
一般鄉鎮市區	25.1	12.3	14.6	9.1	19.6	7.9	13.1	8.6
高齡化市區	24.7	13.4	12.1	9.5	17.7	8.3	11.7	4.7
農業市鎮	20.9	12.0	9.2	8.2	11.4	4.6	6.1	8.3
其他	25.0	25.0	-	-	-	-	-	-

表B11 少年較常參與之休閒活動項目(續2)

單位：人；重要度

項目別	在家上網，不含線上遊戲、聊天等				逛街、逛夜市			
	重要度	最主要	次要	再次要	重要度	最主要	次要	再次要
總計	15.2	11.1	4.3	3.7	12.9	3.4	8.8	11.1
性別								
男	10.0	5.2	5.2	4.0	6.9	1.2	4.3	8.6
女	20.7	17.3	3.4	3.3	19.4	5.7	13.7	13.8
年級別								
國中	11.8	9.2	2.7	2.1	11.1	3.0	7.9	8.5
七年級	11.0	8.3	2.9	2.2	12.4	3.8	8.1	9.8
八年級	8.8	6.6	2.5	1.8	10.3	2.3	6.8	10.4
九年級	15.4	12.8	2.7	2.4	10.6	2.8	9.0	5.4
高中、高職、專科	18.3	13.0	5.5	5.1	14.8	3.7	9.8	13.6
一年級	18.7	14.7	3.7	4.7	13.0	2.0	9.4	14.1
二年級	22.6	15.2	7.5	7.4	15.8	3.5	12.4	12.1
三年級	13.8	9.1	5.4	3.1	15.6	5.6	7.7	14.4
未就學	22.2	7.4	18.5	7.4	9.9	3.7	3.7	11.1
父母婚姻狀況								
結婚，且同住一起	15.6	11.6	4.4	3.1	12.8	2.9	9.2	11.4
結婚，但不住在一起	9.1	4.9	4.6	3.4	13.7	4.1	6.1	16.7
未婚單親	8.3	8.3	-	-	21.7	15.7	6.5	5.0
未婚同居	10.4	10.0	-	1.4	17.5	11.1	9.2	0.9
離婚	14.9	10.4	3.6	6.4	13.8	5.3	8.2	9.4
一方去世	15.9	8.5	7.3	7.6	7.7	-	7.2	8.6
父母親雙亡	-	-	-	-	-	-	-	-
其他	-	-	-	-	-	-	-	-
福利身份別								
領有低收入戶補助	10.5	6.7	3.8	3.6	8.5	-	10.0	5.3
領有身心障礙生活補助	15.9	8.5	3.3	15.3	6.5	-	6.9	5.5
領有弱勢兒少生活扶助	11.6	6.3	8.0	-	3.2	-	2.9	3.8
領有弱勢兒少緊急生活扶助	28.0	-	42.0	-	-	-	-	-
領有特殊境遇生活扶助	18.1	18.1	-	-	-	-	-	-
以上皆無	15.5	11.5	4.4	3.3	14.1	3.8	9.5	11.7
不知道	14.6	10.6	3.3	5.2	9.4	2.3	5.3	10.8
地區別								
高度都市化市鎮	14.3	11.3	3.3	2.4	13.1	3.1	9.9	9.9
中度都市化市鎮	16.2	11.0	5.4	4.8	12.6	3.7	7.2	12.5
一般鄉鎮市區	19.6	16.2	2.7	4.9	20.2	7.7	12.5	12.8
高齡化市區	4.6	4.2	-	1.2	20.5	6.8	15.4	10.2
農業市鎮	15.1	6.9	7.1	10.4	10.2	-	10.5	9.6
其他	25.0	25.0	-	-	8.3	-	-	25.0

表B11 少年較常參與之休閒活動項目(續3)

單位：人；重要度

項目別	影音視聽				看電視，不含看DVD			
	重要度	最主要	次要	再次要	重要度	最主要	次要	再次要
總計	12.5	4.2	8.8	7.1	9.7	3.5	6.0	6.5
性別								
男	9.1	1.9	7.5	6.5	8.3	2.0	5.9	7.1
女	16.1	6.7	10.2	7.8	11.1	5.1	6.2	5.9
年級別								
國中	9.8	3.0	7.5	5.7	10.6	3.3	7.3	7.0
七年級	6.8	3.2	3.4	3.8	12.3	5.1	5.8	10.3
八年級	10.6	2.6	8.9	6.1	10.1	2.7	8.3	5.7
九年級	12.1	3.0	10.0	7.2	9.3	2.3	8.0	5.0
高中、高職、專科	15.1	5.4	10.3	8.5	9.0	3.8	4.9	5.8
一年級	13.0	3.5	9.8	9.0	9.7	4.0	6.2	4.8
二年級	15.4	5.9	10.0	8.5	9.1	3.6	5.6	5.4
三年級	16.9	6.9	10.9	7.8	8.1	3.8	2.9	7.2
未就學	8.6	3.7	3.7	7.4	4.9	-	-	14.8
父母婚姻狀況								
結婚，且同住一起	12.6	4.0	9.3	7.2	10.1	3.8	5.9	7.1
結婚，但不住在一起	6.6	-	1.8	16.1	10.8	2.5	11.1	2.6
未婚單親	1.9	-	-	5.8	10.2	-	12.4	5.8
未婚同居	-	-	-	-	6.6	6.6	-	-
離婚	14.4	6.3	9.3	5.7	7.3	2.1	5.8	4.0
一方去世	13.2	7.0	7.9	2.8	10.5	4.5	4.0	10.3
父母親雙亡	-	-	-	-	-	-	-	-
其他	-	-	-	-	-	-	-	-
福利身份別								
領有低收入戶補助	8.7	2.5	7.3	3.9	7.8	2.6	2.2	11.2
領有身心障礙生活補助	8.3	5.5	3.9	0.4	2.8	-	-	8.5
領有弱勢兒少生活扶助	0.6	-	-	1.9	0.6	-	-	1.9
領有弱勢兒少緊急生活扶助	-	-	-	-	-	-	-	-
領有特殊境遇生活扶助	-	-	-	-	17.6	-	17.3	18.2
以上皆無	13.7	4.7	9.7	7.7	10.0	3.9	6.1	6.0
不知道	8.2	2.4	5.7	5.8	9.9	2.3	7.5	7.6
地區別								
高度都市化市鎮	11.9	4.0	8.1	7.6	10.5	3.1	7.4	7.3
中度都市化市鎮	13.2	4.5	9.8	6.4	9.3	4.1	4.8	5.8
一般鄉鎮市區	13.0	2.8	11.1	8.4	11.8	6.1	6.2	4.7
高齡化市區	12.2	5.5	4.9	10.4	5.5	2.9	2.4	3.2
農業市鎮	11.4	4.6	5.6	9.1	1.9	-	0.9	3.8
其他	-	-	-	-	-	-	-	-

表B11 少年較常參與之休閒活動項目(續4)

單位：人；重要度

項目別	戶外活動				閱讀課外讀物、寫作			
	重要度	最主要	次要	再次要	重要度	最主要	次要	再次要
總計	9.4	3.2	6.0	6.6	8.1	3.1	5.1	5.0
性別								
男	10.7	3.2	7.2	7.8	6.8	2.2	4.8	4.1
女	8.1	3.2	4.7	5.3	9.5	4.0	5.4	5.9
年級別								
國中	10.2	3.1	6.6	7.9	9.0	4.0	4.8	5.4
七年級	11.0	3.9	6.6	8.3	9.9	4.5	5.7	4.7
八年級	10.3	3.0	6.6	8.5	8.0	2.5	5.2	5.9
九年級	9.2	2.4	6.7	7.0	9.1	4.9	3.4	5.7
高中、高職、專科	9.0	3.4	5.6	5.5	7.4	2.2	5.4	4.7
一年級	8.3	2.2	6.1	5.9	5.7	1.8	3.2	5.3
二年級	9.9	4.3	5.6	5.5	7.4	2.6	5.1	4.1
三年級	8.9	3.8	5.1	5.0	9.2	2.3	7.9	4.6
未就學	-	-	-	-	2.5	-	3.7	-
父母婚姻狀況								
結婚，且同住一起	10.3	3.6	6.8	6.8	8.1	3.3	4.8	4.8
結婚，但不住在一起	5.1	3.8	1.1	1.5	18.4	7.7	12.3	7.8
未婚單親	4.2	-	-	12.7	2.0	-	-	6.1
未婚同居	23.5	5.0	21.2	13.1	4.2	1.4	-	8.4
離婚	6.3	1.5	4.1	6.1	5.4	0.9	3.9	5.8
一方去世	6.5	3.7	1.3	5.7	13.1	3.7	12.9	2.5
父母親雙亡	-	-	-	-	-	-	-	-
其他	-	-	-	-	-	-	-	-
福利身份別								
領有低收入戶補助	15.7	7.8	6.4	10.9	5.2	-	5.5	4.5
領有身心障礙生活補助	11.6	4.3	8.3	5.5	12.8	-	14.4	9.7
領有弱勢兒少生活扶助	10.6	3.0	-	22.9	8.7	-	6.7	12.8
領有弱勢兒少緊急生活扶助	-	-	-	-	27.1	-	40.7	-
領有特殊境遇生活扶助	21.3	18.2	-	9.3	-	-	-	-
以上皆無	8.9	2.9	6.0	6.1	8.5	3.6	4.9	4.8
不知道	10.4	3.4	6.8	7.3	6.5	1.5	4.9	5.2
地區別								
高度都市化市鎮	10.2	3.4	6.8	6.7	8.7	3.5	5.0	5.7
中度都市化市鎮	8.8	3.1	5.2	6.6	7.5	2.5	5.3	4.3
一般鄉鎮市區	10.5	3.8	7.5	4.9	14.6	6.4	8.1	8.3
高齡化市區	8.7	3.3	5.2	6.0	8.8	3.4	5.2	5.8
農業市鎮	6.1	1.8	3.7	5.7	4.5	2.8	1.6	1.9
其他	-	-	-	-	-	-	-	-

表B11 少年較常參與之休閒活動項目(續5)

單位：人；重要度

項目別	非球類運動				益智遊戲			
	重要度	最主要	次要	再次要	重要度	最主要	次要	再次要
總計	6.7	2.8	4.0	3.6	4.4	1.0	3.1	4.1
性別								
男	7.4	2.5	5.1	4.2	6.0	1.5	4.2	5.3
女	5.9	3.1	2.8	2.9	2.8	0.5	2.0	2.8
年級別								
國中	6.8	2.6	4.1	4.4	5.3	1.4	3.5	4.6
七年級	6.9	2.9	3.9	4.2	6.4	1.8	4.1	5.4
八年級	6.6	2.4	4.2	4.1	4.6	1.3	3.1	3.5
九年級	6.7	2.4	4.2	4.7	5.0	1.1	3.3	4.9
高中、高職、專科	6.3	2.8	3.9	2.9	3.6	0.5	2.8	3.7
一年級	7.4	3.1	4.6	3.7	2.9	0.4	1.8	4.1
二年級	6.1	3.4	3.1	2.0	2.7	-	2.5	3.0
三年級	5.6	2.0	4.0	2.9	5.2	1.2	4.1	3.8
未就學	14.8	11.1	3.7	3.7	3.7	3.7	-	-
父母婚姻狀況								
結婚，且同住一起	6.8	2.7	4.3	3.8	4.8	1.2	3.3	4.4
結婚，但不住在一起	2.4	-	2.5	2.3	5.9	-	7.2	3.4
未婚單親	6.6	6.6	-	-	-	-	-	-
未婚同居	14.0	-	12.2	17.7	-	-	-	-
離婚	7.4	4.4	2.9	3.3	2.7	0.5	2.1	2.6
一方去世	2.0	-	3.0	-	3.3	-	1.7	6.5
父母親雙亡	-	-	-	-	-	-	-	-
其他	-	-	-	-	-	-	-	-
福利身份別								
領有低收入戶補助	10.8	6.1	3.6	6.7	5.2	1.8	4.4	1.5
領有身心障礙生活補助	7.8	-	11.7	-	14.8	6.0	9.1	8.3
領有弱勢兒少生活扶助	12.7	7.8	7.2	-	4.3	-	4.5	3.7
領有弱勢兒少緊急生活扶助	-	-	-	-	-	-	-	-
領有特殊境遇生活扶助	9.3	9.3	-	-	-	-	-	-
以上皆無	6.4	2.8	3.7	3.5	4.6	1.0	3.2	4.4
不知道	6.7	2.0	5.0	4.0	2.7	0.4	2.0	3.1
地區別								
高度都市化市鎮	6.2	2.6	3.9	2.9	5.2	1.4	3.5	4.6
中度都市化市鎮	7.2	3.2	3.8	4.4	3.6	0.6	2.8	3.5
一般鄉鎮市區	6.7	3.0	3.7	3.8	4.7	1.1	2.7	5.5
高齡化市區	5.8	1.0	4.2	6.2	2.6	-	2.1	3.5
農業市鎮	6.6	-	8.0	3.9	3.8	0.9	2.9	2.9
其他	-	-	-	-	-	-	-	-

表B11 少年較常參與之休閒活動項目(續6)

單位：人；重要度

項目別	藝文活動				宗教活動			
	重要度	最主要	次要	再次要	重要度	最主要	次要	再次要
總計	2.4	0.6	1.4	2.3	1.3	0.3	0.8	1.2
性別								
男	2.2	0.6	1.7	1.4	1.8	0.4	1.2	1.9
女	2.5	0.6	1.2	3.3	0.8	0.3	0.4	0.4
年級別								
國中	2.1	0.5	1.7	1.5	1.4	0.3	1.1	1.2
七年級	1.7	0.5	1.1	1.5	1.7	0.1	1.4	1.9
八年級	1.7	0.4	1.7	0.4	1.5	0.4	1.3	0.5
九年級	3.1	0.7	2.3	2.4	1.1	0.4	0.5	1.2
高中、高職、專科	2.7	0.8	1.2	3.2	1.1	0.4	0.5	1.1
一年級	2.3	1.0	1.1	1.7	1.0	0.4	0.6	0.7
二年級	3.3	0.5	1.7	4.9	1.3	0.8	0.2	0.9
三年級	2.4	0.8	0.9	3.0	0.9	-	0.5	1.7
未就學	-	-	-	-	3.7	-	3.7	3.7
父母婚姻狀況								
結婚，且同住一起	2.2	0.6	1.3	2.1	1.2	0.4	0.7	1.1
結婚，但不住在一起	2.6	-	1.9	3.9	1.1	-	1.6	-
未婚單親	3.7	-	5.5	-	3.3	-	5.0	-
未婚同居	6.6	-	10.0	-	-	-	-	-
離婚	2.8	0.9	1.0	3.7	1.8	0.5	1.0	2.0
一方去世	2.7	0.7	2.9	-	0.8	-	-	2.4
父母親雙亡	-	-	-	-	-	-	-	-
其他	-	-	-	-	-	-	-	-
福利身份別								
領有低收入戶補助	-	-	-	-	3.0	1.2	2.1	1.3
領有身心障礙生活補助	-	-	-	-	-	-	-	-
領有弱勢兒少生活扶助	6.2	-	9.2	-	-	-	-	-
領有弱勢兒少緊急生活扶助	-	-	-	-	40.7	40.7	-	-
領有特殊境遇生活扶助	-	-	-	-	-	-	-	-
以上皆無	2.6	0.7	1.5	2.6	1.2	0.3	0.7	1.3
不知道	1.6	0.4	1.0	1.8	1.3	0.2	1.3	0.7
地區別								
高度都市化市鎮	2.6	0.9	1.6	1.9	1.0	0.3	0.5	1.0
中度都市化市鎮	2.2	0.4	1.3	2.9	1.6	0.4	1.1	1.4
一般鄉鎮市區	3.6	1.2	1.9	3.5	1.7	0.6	0.4	2.5
高齡化市區	2.1	0.7	1.6	1.1	2.1	0.7	1.9	0.4
農業市鎮	1.2	0.9	-	0.9	2.1	0.9	0.9	1.8
其他	-	-	-	-	-	-	-	-

表B11 少年較常參與之休閒活動項目(續7)

單位：人；重要度

項目別	參加服務學習或擔任志工				其他			
	重要度	最主要	次要	再次要	重要度	最主要	次要	再次要
總計	0.5	0.1	0.4	0.3	0.2	0.1	0.1	0.1
性別								
男	0.3	-	0.1	0.6	0.4	0.3	0.1	0.2
女	0.7	0.2	0.7	0.0	0.0	-	-	0.1
年級別								
國中	0.1	-	-	0.3	0.4	0.2	0.1	0.1
七年級	0.1	-	-	0.4	1.1	0.7	0.4	0.3
八年級	0.1	-	-	0.4	-	-	-	-
九年級	-	-	-	-	-	-	-	-
高中、高職、專科	0.8	0.2	0.7	0.4	0.1	0.0	0.0	0.1
一年級	0.2	-	-	0.5	-	-	-	-
二年級	0.2	-	0.3	-	0.2	0.1	-	0.2
三年級	2.0	0.6	1.8	0.8	0.0	-	0.1	-
未就學	2.5	-	3.7	-	1.2	-	-	3.7
父母婚姻狀況								
結婚，且同住一起	0.4	0.1	0.3	0.3	0.3	0.2	0.1	0.2
結婚，但不住在一起	0.4	-	-	1.1	-	-	-	-
未婚單親	-	-	-	-	-	-	-	-
未婚同居	-	-	-	-	-	-	-	-
離婚	0.5	-	0.3	0.7	-	-	-	-
一方去世	2.3	-	3.4	-	-	-	-	-
父母親雙亡	-	-	-	-	-	-	-	-
其他	-	-	-	-	-	-	-	-
福利身份別								
領有低收入戶補助	-	-	-	-	0.5	0.5	-	-
領有身心障礙生活補助	-	-	-	-	-	-	-	-
領有弱勢兒少生活扶助	-	-	-	-	-	-	-	-
領有弱勢兒少緊急生活扶助	-	-	-	-	-	-	-	-
領有特殊境遇生活扶助	-	-	-	-	-	-	-	-
以上皆無	0.4	0.1	0.4	0.1	0.3	0.2	0.1	0.2
不知道	1.0	-	0.7	1.7	-	-	-	-
地區別								
高度都市化市鎮	0.7	0.2	0.4	0.5	0.1	-	-	0.2
中度都市化市鎮	0.3	-	0.4	0.1	0.4	0.3	0.1	0.1
一般鄉鎮市區	-	-	-	-	0.6	-	1.0	-
高齡化市區	0.2	-	-	0.7	-	-	-	-
農業市鎮	-	-	-	-	0.8	0.8	-	-
其他	-	-	-	-	-	-	-	-

表B11 少年較常參與之休閒活動項目(續8)

單位：人；重要度

項目別	樣本數	電玩遊戲				球類運動			
		重要度	最主要	次要	再次	重要度	最主要	次要	再次
總計	1,982	44.8		17.8	10.7		19.8		7.3
父母教育程度									
父歿、父不詳、父失蹤	86	59.2	47.3	14.1	7.7	22.7	12.2	9.4	12.6
有父親	1,896	44.2	28.6	17.9	10.9	29.2	20.2	10.1	7.0
國小及以下	22	43.8	14.3	32.6	23.3	47.5	36.8	14.2	3.6
國(初)中	212	43.9	28.4	19.0	8.5	31.1	21.7	11.2	6.1
高中(職)	572	44.8	29.3	18.0	10.4	28.2	18.8	9.9	8.2
專科、大學	593	40.6	27.1	15.2	10.1	27.5	19.0	9.2	7.3
研究所以上	177	39.2	20.2	23.0	10.9	32.3	23.3	10.6	5.6
不清楚	318	52.7	35.8	18.3	14.0	30.0	21.0	10.6	6.0
母歿、母失蹤	44	44.6	35.6	7.8	11.5	23.1	17.2	3.9	9.8
有母親	1,938	44.8	29.2	18.0	10.7	29.1	19.9	10.2	7.2
國小及以下	56	51.1	34.9	19.3	10.0	23.7	12.1	15.3	4.2
國(初)中	123	43.5	26.6	22.1	6.4	32.2	21.5	10.1	12.0
高中(職)	599	46.0	30.5	18.3	9.8	28.9	20.2	10.0	6.0
專科、大學	707	40.2	26.7	15.2	10.3	26.2	18.1	8.0	8.1
研究所以上	128	44.9	24.4	24.2	13.2	37.0	22.7	18.1	6.5
不清楚	325	52.0	34.4	19.4	14.1	32.4	22.8	11.1	6.5
父母國籍									
父歿、父不詳、父失蹤	86	59.2	47.3	14.1	7.7	22.7	12.2	9.4	12.6
有父親	1,896	44.2	28.6	17.9	10.9	29.2	20.2	10.1	7.0
本國籍具原住民身分	49	59.7	36.6	28.3	12.7	31.8	24.8	8.0	5.0
本國籍具新住民身分	38	47.4	32.6	16.3	11.8	40.1	26.8	15.2	9.5
本國籍不具原住民及新住民身分	1,796	43.8	28.4	17.7	10.8	28.9	19.8	10.0	7.1
外國籍	11	24.9	11.9	11.7	15.5	42.2	34.3	11.9	-
其他	1	-	-	-	-	-	-	-	-
母歿、母失蹤	44	44.6	35.6	7.8	11.5	23.1	17.2	3.9	9.8
有母親	1,938	44.8	29.2	18.0	10.7	29.1	19.9	10.2	7.2
本國籍具原住民身分	46	57.2	43.3	16.1	9.8	33.4	25.0	9.9	5.3
本國籍具新住民身分	229	50.7	35.0	18.9	9.2	29.6	19.2	12.0	7.3
本國籍不具原住民及新住民身分	1,630	43.8	28.2	18.0	10.9	28.9	19.8	10.0	7.4
外國籍	32	34.5	21.4	12.3	14.6	26.3	23.1	3.7	2.4
其他	-	-	-	-	-	-	-	-	-

表B11 少年較常參與之休閒活動項目(續9)

單位：人；重要度

項目別	聊天、講電話				唱歌、跳舞、畫畫、彈奏樂器等			
	重要度	最主要	次要	再次要	重要度	最主要	次要	再次要
總計	20.5	9.3	11.5	10.3	17.3	7.9	10.2	7.8
父母教育程度								
父歿、父不詳、父失蹤	18.5	5.7	12.4	13.7	25.1	12.4	14.5	9.2
有父親	20.6	9.5	11.5	10.2	17.0	7.7	10.0	7.7
國小及以下	29.9	15.3	21.7	0.6	4.6	-	-	13.8
國(初)中	19.8	7.4	12.4	12.6	15.3	7.8	7.9	6.6
高中(職)	23.0	10.6	13.0	11.1	18.0	8.5	10.0	8.5
專科、大學	19.4	9.3	10.7	8.8	17.9	8.6	10.1	7.8
研究所以上	17.1	8.3	9.1	8.3	19.1	8.3	11.7	9.0
不清楚	20.2	9.6	10.3	11.1	14.1	4.9	11.0	5.8
母歿、母失蹤	18.4	11.6	6.6	7.5	12.1	4.9	8.1	5.5
有母親	20.5	9.3	11.6	10.4	17.4	8.0	10.2	7.8
國小及以下	16.7	8.1	11.2	3.5	19.2	6.4	9.6	19.2
國(初)中	21.3	7.5	13.0	15.4	15.8	7.8	9.3	5.4
高中(職)	22.9	11.3	12.8	9.4	16.1	6.2	10.6	8.5
專科、大學	20.2	9.3	10.8	11.0	20.2	9.1	12.6	7.9
研究所以上	17.5	8.0	8.4	11.6	16.5	9.6	5.7	9.3
不清楚	18.3	7.0	12.2	9.7	14.7	8.7	6.5	5.0
父母國籍								
父歿、父不詳、父失蹤	18.5	5.7	12.4	13.7	25.1	12.4	14.5	9.2
有父親	20.6	9.5	11.5	10.2	17.0	7.7	10.0	7.7
本國籍具原住民身分	21.5	9.5	14.5	7.1	16.0	6.6	12.0	4.4
本國籍具新住民身分	14.8	8.7	7.4	3.6	14.7	7.8	10.3	-
本國籍不具原住民及新住民身分	20.6	9.5	11.5	10.2	17.1	7.8	9.9	7.9
外國籍	34.8	10.8	15.5	41.0	7.4	1.1	-	18.7
其他	-	-	-	-	66.7	-	100.0	-
母歿、母失蹤	18.4	11.6	6.6	7.5	12.1	4.9	8.1	5.5
有母親	20.5	9.3	11.6	10.4	17.4	8.0	10.2	7.8
本國籍具原住民身分	24.0	8.1	19.7	8.1	15.5	4.9	14.5	2.7
本國籍具新住民身分	22.2	9.6	13.7	10.6	17.2	8.7	8.8	8.0
本國籍不具原住民及新住民身分	19.8	9.1	11.0	10.3	17.6	8.0	10.4	7.9
外國籍	39.7	21.3	19.3	16.5	13.9	8.1	3.7	10.0
其他	-	-	-	-	-	-	-	-

表B11 少年較常參與之休閒活動項目(續10)

單位：人；重要度

項目別	在家上網，不含線上遊戲、聊天等				逛街、逛夜市			
	重要度	最主要	次要	再次要	重要度	最主要	次要	再次要
總計	15.2	11.1	4.3	3.7	12.9	3.4	8.8	11.1
父母教育程度								
父歿、父不詳、父失蹤	10.8	5.5	6.2	3.6	8.7	1.4	7.6	6.9
有父親	15.4	11.3	4.2	3.7	13.1	3.4	8.9	11.3
國小及以下	23.8	15.2	12.9	-	11.7	5.5	-	18.6
國(初)中	17.4	12.6	4.0	6.4	15.1	5.2	8.3	13.0
高中(職)	14.5	10.3	4.8	3.1	13.5	3.4	9.2	11.7
專科、大學	15.9	12.6	3.5	3.2	14.8	4.5	9.6	11.8
研究所以上	10.9	8.4	1.4	4.6	11.2	2.3	8.6	9.7
不清楚	16.5	11.5	5.7	3.6	9.2	0.8	8.2	8.8
母歿、母失蹤	15.5	9.9	3.9	9.0	6.9	-	7.1	6.6
有母親	15.2	11.1	4.3	3.6	13.1	3.4	8.9	11.2
國小及以下	31.4	22.9	10.9	3.7	14.2	7.1	8.1	5.1
國(初)中	16.7	12.2	4.3	4.8	12.8	4.8	4.8	14.2
高中(職)	14.8	10.6	4.6	3.3	14.3	3.5	9.5	13.2
專科、大學	15.4	11.9	3.5	3.5	14.5	4.2	10.1	10.7
研究所以上	8.7	5.6	3.7	1.8	8.4	0.9	8.0	6.5
不清楚	14.5	10.0	4.7	4.3	9.4	1.5	6.9	10.1
父母國籍								
父歿、父不詳、父失蹤	10.8	5.5	6.2	3.6	8.7	1.4	7.6	6.9
有父親	15.4	11.3	4.2	3.7	13.1	3.4	8.9	11.3
本國籍具原住民身分	6.0	2.7	2.4	5.2	9.9	2.7	8.2	5.1
本國籍具新住民身分	10.0	7.1	4.4	-	5.5	-	5.2	6.2
本國籍不具原住民及新住民身分	15.6	11.5	4.2	3.7	13.4	3.6	9.0	11.6
外國籍	34.3	21.5	19.2	-	8.3	0.9	11.0	-
其他	100.0	100.0	-	-	-	-	-	-
母歿、母失蹤	15.5	9.9	3.9	9.0	6.9	-	7.1	6.6
有母親	15.2	11.1	4.3	3.6	13.1	3.4	8.9	11.2
本國籍具原住民身分	5.3	2.6	1.3	5.3	12.7	3.0	13.3	2.4
本國籍具新住民身分	14.8	11.3	3.4	3.7	10.3	3.4	4.4	12.0
本國籍不具原住民及新住民身分	15.5	11.4	4.4	3.4	13.5	3.5	9.3	11.4
外國籍	17.0	8.0	9.8	7.4	10.7	-	12.4	7.2
其他	-	-	-	-	-	-	-	-

表B11 少年較常參與之休閒活動項目(續11)

單位：人；重要度

項目別	影音視聽				看電視，不含看DVD			
	重要度	最主要	次要	再次要	重要度	最主要	次要	再次要
總計	12.5	4.2	8.8	7.1	9.7	3.5	6.0	6.5
父母教育程度								
父歿、父不詳、父失蹤	15.0	3.9	15.0	3.2	8.2	-	5.1	14.4
有父親	12.4	4.2	8.5	7.3	9.8	3.7	6.1	6.1
國小及以下	17.4	12.9	2.7	8.1	0.2	-	0.3	-
國(初)中	10.8	3.9	7.1	6.6	8.9	3.6	4.6	6.6
高中(職)	14.1	4.9	9.3	8.9	8.8	4.4	3.8	5.8
專科、大學	13.6	4.0	10.8	7.3	10.3	3.1	7.9	5.7
研究所以上	11.3	5.4	6.3	4.9	10.5	3.4	8.4	4.4
不清楚	8.1	2.3	5.6	6.2	11.4	3.9	6.9	8.7
母歿、母失蹤	8.2	4.6	4.7	1.1	17.8	9.0	10.2	6.0
有母親	12.6	4.2	8.9	7.2	9.5	3.4	5.9	6.5
國小及以下	12.6	6.7	6.8	4.2	3.4	-	-	10.3
國(初)中	9.5	2.1	8.2	5.7	7.6	3.5	2.0	8.2
高中(職)	14.6	5.4	9.4	8.6	9.0	3.8	5.2	5.3
專科、大學	13.2	4.4	9.9	6.6	10.1	3.7	6.5	6.4
研究所以上	10.7	5.1	6.1	4.5	8.8	2.8	6.6	4.8
不清楚	9.4	1.4	7.7	8.3	11.1	2.8	8.3	8.5
父母國籍								
父歿、父不詳、父失蹤	15.0	3.9	15.0	3.2	8.2	-	5.1	14.4
有父親	12.4	4.2	8.5	7.3	9.8	3.7	6.1	6.1
本國籍具原住民身分	6.8	0.2	3.9	12.1	14.8	8.9	5.0	7.8
本國籍具新住民身分	10.6	6.7	-	11.7	5.5	3.2	2.3	2.1
本國籍不具原住民及新住民身分	12.5	4.2	8.9	7.0	9.6	3.5	6.1	6.2
外國籍	11.0	11.0	-	-	27.2	8.5	22.6	10.8
其他	33.3	-	-	100.0	-	-	-	-
母歿、母失蹤	8.2	4.6	4.7	1.1	17.8	9.0	10.2	6.0
有母親	12.6	4.2	8.9	7.2	9.5	3.4	5.9	6.5
本國籍具原住民身分	7.7	0.2	3.4	15.7	9.5	2.6	5.8	9.0
本國籍具新住民身分	10.1	1.3	9.3	7.7	4.3	0.5	2.2	6.9
本國籍不具原住民及新住民身分	13.2	4.7	9.1	7.0	10.2	3.8	6.4	6.4
外國籍	7.2	3.8	3.8	2.4	12.5	2.9	10.6	7.5
其他	-	-	-	-	-	-	-	-

表B11 少年較常參與之休閒活動項目(續12)

單位：人；重要度

項目別	戶外活動				閱讀課外讀物、寫作			
	重要度	最主要	次要	再次要	重要度	最主要	次要	再次要
總計	9.4	3.2	6.0	6.6	8.1	3.1	5.1	5.0
父母教育程度								
父歿、父不詳、父失蹤	4.7	2.6	0.9	4.5	6.6	2.5	3.0	6.1
有父親	9.7	3.3	6.2	6.7	8.2	3.1	5.2	4.9
國小及以下	6.0	-	7.7	2.7	0.4	-	0.6	-
國(初)中	9.9	4.6	5.7	4.6	6.1	0.9	6.0	3.5
高中(職)	8.6	2.8	5.4	6.7	6.0	1.2	4.9	4.6
專科、大學	10.2	3.1	6.6	8.2	10.1	4.5	6.0	4.9
研究所以上	11.0	4.5	6.9	5.6	14.3	8.2	4.9	8.6
不清楚	9.7	3.1	6.9	6.1	6.9	2.6	4.1	4.9
母歿、母失蹤	8.7	2.3	5.1	9.0	15.3	-	18.5	9.0
有母親	9.5	3.3	6.0	6.5	7.9	3.1	4.8	4.9
國小及以下	2.2	1.7	-	1.7	2.4	0.1	2.0	2.6
國(初)中	12.8	7.2	5.9	5.0	6.5	2.0	6.1	1.3
高中(職)	8.5	2.4	5.5	7.3	5.7	1.2	4.0	5.5
專科、大學	9.7	3.3	6.5	6.2	9.4	3.9	5.8	4.9
研究所以上	10.3	4.5	4.5	8.2	16.4	10.3	5.5	7.3
不清楚	10.4	3.1	7.7	6.5	7.0	2.9	3.8	4.5
父母國籍								
父歿、父不詳、父失蹤	4.7	2.6	0.9	4.5	6.6	2.5	3.0	6.1
有父親	9.7	3.3	6.2	6.7	8.2	3.1	5.2	4.9
本國籍具原住民身分	6.6	-	3.8	12.2	2.3	-	-	6.8
本國籍具新住民身分	12.7	6.6	3.8	10.7	5.1	0.5	6.9	-
本國籍不具原住民及新住民身分	9.7	3.3	6.4	6.4	8.5	3.2	5.3	5.0
外國籍	4.0	-	-	11.9	0.4	-	-	1.1
其他	-	-	-	-	-	-	-	-
母歿、母失蹤	8.7	2.3	5.1	9.0	15.3	-	18.5	9.0
有母親	9.5	3.3	6.0	6.5	7.9	3.1	4.8	4.9
本國籍具原住民身分	9.1	2.0	7.1	7.1	5.7	-	2.8	11.3
本國籍具新住民身分	9.5	3.4	5.7	6.8	8.9	3.9	5.9	3.1
本國籍不具原住民及新住民身分	9.5	3.2	6.0	6.6	7.7	3.1	4.5	4.9
外國籍	8.6	4.2	6.4	0.3	14.6	3.2	12.0	10.1
其他	-	-	-	-	-	-	-	-

表B11 少年較常參與之休閒活動項目(續13)

單位：人；重要度

項目別	非球類運動				益智遊戲			
	重要度	最主要	次要	再次要	重要度	最主要	次要	再次要
總計	6.7	2.8	4.0	3.6	4.4	1.0	3.1	4.1
父母教育程度								
父歿、父不詳、父失蹤	6.8	5.4	2.1	-	3.6	1.2	1.4	4.6
有父親	6.7	2.7	4.1	3.8	4.5	1.0	3.2	4.0
國小及以下	6.9	-	7.2	6.1	-	-	-	-
國(初)中	6.6	1.6	6.2	2.6	3.3	0.2	2.5	4.4
高中(職)	6.1	3.1	3.0	3.0	4.3	1.1	3.1	3.3
專科、大學	5.3	1.9	3.2	3.8	6.0	1.5	4.3	4.9
研究所以上	9.6	4.1	5.1	6.2	3.7	1.2	2.1	3.2
不清楚	8.5	3.5	5.3	4.3	3.5	0.4	2.6	4.2
母歿、母失蹤	4.1	3.0	1.6	-	5.9	0.9	7.4	-
有母親	6.7	2.8	4.0	3.7	4.4	1.0	3.0	4.2
國小及以下	5.1	-	6.1	2.9	3.4	-	0.9	8.3
國(初)中	7.4	2.9	4.7	4.0	2.4	-	3.3	0.6
高中(職)	5.4	1.8	3.7	3.3	4.6	1.6	3.0	3.0
專科、大學	7.3	3.5	3.6	4.3	5.3	1.2	3.7	4.7
研究所以上	7.2	2.9	4.8	3.0	3.6	0.8	1.9	4.7
不清楚	7.7	3.4	4.8	3.4	3.4	-	2.4	5.4
父母國籍								
父歿、父不詳、父失蹤	6.8	5.4	2.1	-	3.6	1.2	1.4	4.6
有父親	6.7	2.7	4.1	3.8	4.5	1.0	3.2	4.0
本國籍具原住民身分	10.4	5.4	7.5	-	1.8	-	-	5.4
本國籍具新住民身分	11.1	-	11.9	9.6	8.5	-	8.2	9.0
本國籍不具原住民及新住民身分	6.5	2.7	3.8	3.8	4.5	1.1	3.2	3.9
外國籍	4.7	-	7.0	-	-	-	-	-
其他	-	-	-	-	-	-	-	-
母歿、母失蹤	4.1	3.0	1.6	-	5.9	0.9	7.4	-
有母親	6.7	2.8	4.0	3.7	4.4	1.0	3.0	4.2
本國籍具原住民身分	11.9	8.0	5.9	-	2.3	-	-	6.8
本國籍具新住民身分	5.6	1.0	5.0	3.9	3.9	0.6	2.5	4.8
本國籍不具原住民及新住民身分	6.8	2.9	3.9	3.8	4.6	1.1	3.2	4.0
外國籍	3.8	3.8	-	-	1.4	-	-	4.1
其他	-	-	-	-	-	-	-	-

表B11 少年較常參與之休閒活動項目(續14)

單位：人；重要度

項目別	藝文活動				宗教活動			
	重要度	最主要	次要	再次要	重要度	最主要	次要	再次要
總計	2.4	0.6	1.4	2.3	1.3	0.3	0.8	1.2
父母教育程度								
父歿、父不詳、父失蹤	1.3	-	2.0	-	1.3	-	1.2	1.7
有父親	2.4	0.7	1.4	2.4	1.3	0.4	0.8	1.2
國小及以下	-	-	-	-	1.8	-	-	5.3
國(初)中	1.2	-	0.1	3.4	2.0	1.0	0.9	1.1
高中(職)	2.8	0.8	2.2	1.4	1.6	0.5	1.1	1.1
專科、大學	2.9	0.6	1.5	3.9	1.1	0.3	0.8	0.9
研究所以上	2.9	1.6	1.4	1.2	0.0	-	-	0.1
不清楚	1.6	0.4	0.8	1.7	1.2	0.1	0.6	2.0
母歿、母失蹤	3.9	1.0	4.4	-	-	-	-	-
有母親	2.3	0.6	1.4	2.4	1.3	0.4	0.8	1.2
國小及以下	5.5	-	6.5	3.6	0.6	-	-	1.8
國(初)中	0.9	0.1	0.6	1.3	2.0	-	2.5	1.1
高中(職)	2.3	1.0	0.7	2.7	1.3	0.3	0.7	1.4
專科、大學	2.5	0.3	1.8	3.0	1.2	0.3	0.9	0.8
研究所以上	3.2	1.2	2.0	1.8	0.1	-	-	0.2
不清楚	1.7	0.8	1.0	0.7	2.0	0.9	0.6	2.1
父母國籍								
父歿、父不詳、父失蹤	1.3	-	2.0	-	1.3	-	1.2	1.7
有父親	2.4	0.7	1.4	2.4	1.3	0.4	0.8	1.2
本國籍具原住民身分	5.1	2.5	3.9	-	0.2	0.2	-	0.1
本國籍具新住民身分	3.4	-	5.1	-	-	-	-	-
本國籍不具原住民及新住民身分	2.3	0.6	1.3	2.5	1.3	0.4	0.8	1.2
外國籍	0.6	-	0.9	-	-	-	-	-
其他	-	-	-	-	-	-	-	-
母歿、母失蹤	3.9	1.0	4.4	-	-	-	-	-
有母親	2.3	0.6	1.4	2.4	1.3	0.4	0.8	1.2
本國籍具原住民身分	1.1	-	0.2	2.8	0.7	0.2	-	1.4
本國籍具新住民身分	4.2	1.1	3.5	2.4	1.5	1.1	0.0	1.2
本國籍不具原住民及新住民身分	2.2	0.6	1.1	2.4	1.3	0.3	0.9	1.2
外國籍	-	-	-	-	3.1	-	4.7	-
其他	-	-	-	-	-	-	-	-

表B11 少年較常參與之休閒活動項目(續15)

單位：人；重要度

項目別	參加服務學習或擔任志工				其他			
	重要度	最主要	次要	再次要	重要度	最主要	次要	再次要
總計	0.5	0.1	0.4	0.3	0.2	0.1	0.1	0.1
父母教育程度								
父歿、父不詳、父失蹤	1.6	-	2.4	-	-	-	-	-
有父親	0.4	0.1	0.3	0.4	0.2	0.1	0.1	0.2
國小及以下	-	-	-	-	-	-	-	-
國(初)中	1.0	1.0	-	-	0.3	0.2	0.1	-
高中(職)	0.5	-	0.6	0.2	0.4	0.2	0.2	0.2
專科、大學	0.1	-	-	0.2	0.0	-	-	0.1
研究所以上	0.2	-	-	0.7	0.9	0.7	-	0.6
不清楚	0.9	-	0.8	0.9	-	-	-	-
母歿、母失蹤	1.0	-	-	3.0	-	-	-	-
有母親	0.5	0.1	0.4	0.3	0.2	0.1	0.1	0.1
國小及以下	-	-	-	-	0.2	-	0.4	-
國(初)中	3.3	1.7	1.9	1.1	0.2	-	-	0.6
高中(職)	0.2	-	0.2	0.3	0.3	0.1	0.2	0.2
專科、大學	0.3	-	0.3	0.3	0.1	-	-	0.2
研究所以上	-	-	-	-	0.9	0.9	-	-
不清楚	0.5	-	0.8	-	0.4	0.4	-	-
父母國籍								
父歿、父不詳、父失蹤	1.6	-	2.4	-	-	-	-	-
有父親	0.4	0.1	0.3	0.4	0.2	0.1	0.1	0.2
本國籍具原住民身分	0.5	-	-	1.6	-	-	-	-
本國籍具新住民身分	-	-	-	-	-	-	-	-
本國籍不具原住民及新住民身分	0.4	0.1	0.3	0.3	0.3	0.2	0.1	0.2
外國籍	0.3	-	-	0.9	-	-	-	-
其他	-	-	-	-	-	-	-	-
母歿、母失蹤	1.0	-	-	3.0	-	-	-	-
有母親	0.5	0.1	0.4	0.3	0.2	0.1	0.1	0.1
本國籍具原住民身分	0.6	-	-	1.9	-	-	-	-
本國籍具新住民身分	1.3	-	1.7	0.5	0.1	-	-	0.3
本國籍不具原住民及新住民身分	0.4	0.1	0.2	0.2	0.3	0.2	0.1	0.1
外國籍	-	-	-	-	-	-	-	-
其他	-	-	-	-	-	-	-	-

表B11 少年較常參與之休閒活動項目(續16)

單位：人；重要度

項目別	樣本數	電玩遊戲				球類運動			
		重要度	最主要	次要	再次	重要度	最主要	次要	再次
總計	1,982	44.8	29.4	17.8	10.7	28.9	19.8	10.0	7.3
福利服務中心									
板橋社福中心	243	42.9	30.2	14.7	8.7	25.1	18.4	6.8	6.4
三重社福中心	264	53.1	34.6	21.9	11.6	34.1	23.8	12.4	6.3
新莊社福中心	101	53.2	34.3	19.3	18.2	24.2	18.8	5.7	4.7
泰五林社福中心	293	47.1	30.6	18.5	12.6	22.1	13.3	10.1	6.3
永和社福中心	77	38.7	28.8	11.9	6.0	20.6	14.2	7.3	4.6
中和社福中心	337	40.4	25.9	17.9	8.0	31.8	20.0	13.0	9.6
文山社福中心	111	52.4	38.3	13.7	14.8	30.0	19.7	11.2	8.5
七星社福中心	7	66.7	57.1	14.3	-	-	-	-	-
蘆洲社福中心	11	21.4	15.0	4.9	9.2	11.3	4.1	8.7	4.1
樹鶯社福中心	90	48.3	29.0	24.5	8.9	34.8	27.9	5.9	8.8
北海岸社福中心	245	34.4	19.4	17.6	9.6	30.1	23.3	6.0	8.5
瑞芳社福中心	27	58.0	34.2	30.8	9.8	50.7	40.8	8.2	13.3
土城社福中心	167	42.6	29.4	13.0	13.5	33.5	19.8	17.6	5.8
其他	10	66.7	40.0	40.0	-	13.3	10.0	-	10.0
家庭型態									
核心家庭	1,244	43.9	28.7	17.4	10.8	30.1	20.6	10.9	7.0
主幹家庭	234	41.5	25.3	19.7	9.5	26.8	19.0	8.8	5.7
混合家庭	70	44.8	26.6	20.9	12.7	36.5	26.6	8.5	12.8
單親家庭	353	49.5	33.7	17.8	11.9	24.8	16.3	8.7	8.2
祖孫二代	51	48.4	37.7	11.8	8.4	27.6	18.8	11.3	3.7
其他	30	47.1	31.8	21.9	2.0	29.3	23.9	1.7	12.9
平均每月支出(不含學費)									
未滿1,000元	567	44.4	28.2	18.6	11.6	27.2	19.4	8.9	5.7
1,000~1,999元	433	47.1	34.2	15.2	8.4	26.0	15.4	12.0	7.8
2,000~2,999元	320	47.3	30.8	19.1	11.3	33.0	22.8	11.0	8.6
3,000~4,999元	346	42.9	26.9	18.7	10.3	30.9	21.9	9.9	7.3
5,000~9,999元	221	39.7	24.1	17.8	11.3	31.0	23.8	6.6	8.5
10,000~19,999元	67	47.2	32.3	14.3	16.2	30.3	16.8	15.7	9.1
20,000元以上	28	46.9	28.3	22.0	11.9	19.3	13.1	8.0	2.7

表B11 少年較常參與之休閒活動項目(續17)

單位：人；重要度

項目別	聊天、講電話				唱歌、跳舞、畫畫、彈奏樂器等			
	重要度	最主要	次要	再次要	重要度	最主要	次要	再次要
總計	20.5	9.3	11.5	10.3	17.3	7.9	10.2	7.8
福利服務中心								
板橋社福中心	24.2	12.0	11.1	14.6	17.7	6.9	10.6	11.2
三重社福中心	16.8	6.4	10.8	9.7	10.3	3.8	6.9	5.5
新莊社福中心	19.4	9.2	9.3	12.1	18.1	8.0	11.0	8.3
泰五林社福中心	23.7	13.4	11.0	8.8	20.7	9.5	12.8	8.0
永和社福中心	19.8	9.1	13.8	4.5	24.0	13.2	10.8	10.5
中和社福中心	18.5	8.8	10.2	8.8	16.3	7.9	9.4	6.3
文山社福中心	16.5	4.2	13.6	9.5	20.0	6.3	18.1	4.9
七星社福中心	42.9	28.6	14.3	14.3	-	-	-	-
蘆洲社福中心	28.4	16.9	13.0	8.5	27.4	12.8	15.6	12.8
樹鶯社福中心	19.0	4.1	13.7	17.3	23.1	11.8	15.0	4.1
北海岸社福中心	25.1	10.1	17.4	10.1	15.9	7.3	7.9	9.9
瑞芳社福中心	17.4	7.1	11.3	8.1	9.7	3.3	5.6	8.1
土城社福中心	15.4	8.0	6.1	10.0	19.9	12.1	7.5	8.2
其他	30.0	20.0	10.0	10.0	3.3	-	-	10.0
家庭型態								
核心家庭	20.1	10.0	10.3	9.8	16.6	7.5	9.8	7.6
主幹家庭	20.3	8.9	12.2	10.1	15.5	8.0	7.8	6.9
混合家庭	10.2	3.6	6.5	6.9	15.9	3.5	14.4	8.4
單親家庭	23.0	8.5	15.7	12.0	22.1	10.4	13.3	8.6
祖孫二代	28.1	13.3	14.7	15.2	12.8	4.5	5.9	13.0
其他	18.0	3.3	15.3	13.6	15.6	11.9	4.1	2.9
平均每月支出(不含學費)								
未滿1,000元	16.7	6.2	9.6	12.3	20.4	10.3	11.6	7.4
1,000~1,999元	21.6	10.2	12.4	9.3	17.4	7.1	10.5	10.1
2,000~2,999元	23.5	12.9	11.8	8.0	16.8	6.1	12.2	7.8
3,000~4,999元	24.2	11.7	13.3	10.9	15.1	7.8	7.6	6.9
5,000~9,999元	20.0	8.6	11.8	10.5	15.4	6.5	9.6	7.5
10,000~19,999元	17.3	3.3	16.4	9.1	11.5	8.5	2.7	3.6
20,000元以上	10.7	8.6	-	6.1	14.3	8.0	7.8	3.4

表B11 少年較常參與之休閒活動項目(續18)

單位：人；重要度

項目別	在家上網，不含線上遊戲、聊天等				逛街、逛夜市			
	重要度	最主要	次要	再次要	重要度	最主要	次要	再次要
總計	15.2	11.1	4.3	3.7	12.9	3.4	8.8	11.1
福利服務中心								
板橋社福中心	20.6	14.2	7.7	3.6	9.4	1.0	8.7	7.8
三重社福中心	12.6	8.9	4.1	3.0	11.6	2.7	6.7	13.0
新莊社福中心	10.6	4.8	4.7	8.1	9.9	1.2	10.1	5.8
泰五林社福中心	16.6	11.4	4.4	6.7	11.1	1.9	6.4	14.9
永和社福中心	12.1	12.1	-	-	25.8	9.2	17.2	15.2
中和社福中心	13.0	13.0	-	-	14.7	3.9	11.5	9.2
文山社福中心	16.8	8.2	10.1	5.5	7.3	0.7	3.2	13.3
七星社福中心	47.6	14.3	42.9	14.3	-	-	-	-
蘆洲社福中心	17.2	10.5	5.3	9.6	21.2	7.5	14.5	12.0
樹鶯社福中心	7.4	7.4	-	-	5.6	1.7	2.9	5.9
北海岸社福中心	15.0	11.4	4.2	2.4	20.8	8.7	12.1	11.8
瑞芳社福中心	12.8	-	9.6	19.1	5.4	-	4.8	6.7
土城社福中心	19.9	13.9	6.5	5.1	12.9	2.6	9.0	12.8
其他	13.3	10.0	-	10.0	20.0	10.0	10.0	10.0
家庭型態								
核心家庭	14.5	10.6	4.0	3.6	12.6	2.8	9.4	10.5
主幹家庭	18.8	15.2	4.8	1.1	16.3	4.9	9.8	14.7
混合家庭	20.9	16.8	6.0	-	9.2	2.0	5.0	11.5
單親家庭	13.7	8.8	4.0	6.7	12.7	4.6	6.8	10.6
祖孫二代	15.8	10.5	6.3	3.1	16.6	5.0	12.8	9.2
其他	21.0	13.8	9.4	2.7	7.4	-	3.3	15.6
平均每月支出(不含學費)								
未滿1,000元	17.1	12.6	5.0	3.5	9.6	2.1	7.9	6.7
1,000~1,999元	17.1	13.2	3.8	3.9	12.5	2.4	8.8	12.6
2,000~2,999元	15.1	10.1	5.4	4.2	11.8	2.5	6.5	14.8
3,000~4,999元	12.9	9.0	3.8	4.1	16.3	2.9	13.5	12.9
5,000~9,999元	14.5	11.3	3.2	3.3	16.6	7.4	8.4	10.7
10,000~19,999元	5.4	1.9	4.4	1.7	16.1	6.1	7.4	15.2
20,000元以上	4.7	4.7	-	-	22.3	18.6	3.1	4.9

表B11 少年較常參與之休閒活動項目(續19)

單位：人；重要度

項目別	影音視聽				看電視，不含看DVD			
	重要度	最主要	次要	再次要	重要度	最主要	次要	再次要
總計	12.5	4.2	8.8	7.1	9.7	3.5	6.0	6.5
福利服務中心								
板橋社福中心	13.4	5.0	9.0	7.2	14.4	3.3	10.7	12.1
三重社福中心	10.4	3.3	7.5	6.4	8.5	3.0	5.3	6.1
新莊社福中心	10.9	3.3	8.3	6.3	13.1	7.1	7.3	3.2
泰五林社福中心	14.3	3.0	12.0	9.9	6.8	2.0	5.0	4.6
永和社福中心	14.0	2.9	12.7	7.9	7.1	2.7	2.8	7.6
中和社福中心	12.0	4.2	7.1	8.9	9.4	2.1	7.8	6.2
文山社福中心	9.5	2.4	6.8	7.5	10.1	6.4	1.4	8.4
七星社福中心	-	-	-	-	4.8	-	-	14.3
蘆洲社福中心	13.1	5.5	7.7	7.5	12.3	5.5	7.5	5.5
樹鶯社福中心	10.9	4.6	8.9	1.4	10.3	2.9	6.8	8.8
北海岸社福中心	12.6	6.6	7.0	3.8	10.1	5.9	3.2	6.4
瑞芳社福中心	15.4	6.6	8.5	9.5	1.0	-	-	3.0
土城社福中心	15.7	5.3	12.1	6.9	10.3	4.2	7.5	3.1
其他	3.3	-	-	10.0	-	-	-	-
家庭型態								
核心家庭	12.1	4.1	8.5	6.8	10.9	4.3	6.5	7.1
主幹家庭	15.1	3.9	11.6	10.5	6.8	3.0	2.8	5.5
混合家庭	16.6	5.4	12.6	8.2	5.8	1.3	3.8	5.8
單親家庭	11.9	4.9	7.2	6.7	8.8	2.1	7.1	5.7
祖孫二代	12.1	4.6	10.0	2.7	5.3	-	4.9	6.2
其他	6.2	-	7.6	3.3	9.1	3.1	7.6	2.7
平均每月支出(不含學費)								
未滿1,000元	11.5	4.1	8.6	4.8	11.5	4.2	6.8	8.3
1,000~1,999元	11.7	2.6	9.2	9.0	7.8	3.2	3.5	6.6
2,000~2,999元	10.7	3.6	8.3	4.5	9.4	2.9	7.5	4.4
3,000~4,999元	14.5	6.1	8.6	7.9	10.1	3.6	5.8	7.9
5,000~9,999元	12.6	4.2	9.1	6.8	7.8	1.5	7.9	3.1
10,000~19,999元	21.5	9.0	11.9	13.6	11.5	7.8	3.5	4.2
20,000元以上	16.7	3.1	4.8	31.3	11.1	3.8	7.2	7.4

表B11 少年較常參與之休閒活動項目(續20)

單位：人；重要度

項目別	戶外活動				閱讀課外讀物、寫作			
	重要度	最主要	次要	再次要	重要度	最主要	次要	再次要
總計	9.4	3.2	6.0	6.6	8.1	3.1	5.1	5.0
福利服務中心								
板橋社福中心	9.7	3.1	6.0	7.9	5.8	1.3	3.7	6.0
三重社福中心	10.5	5.0	5.4	5.7	5.8	1.3	4.0	5.6
新莊社福中心	16.3	5.8	10.5	10.5	11.5	5.5	6.8	4.6
泰五林社福中心	10.6	4.5	6.1	6.2	6.9	2.9	3.9	4.2
永和社福中心	8.5	-	5.9	13.7	2.2	-	3.2	-
中和社福中心	9.0	2.6	7.6	4.0	13.8	6.9	6.7	7.2
文山社福中心	6.7	0.8	5.9	6.1	9.0	3.8	5.5	4.7
七星社福中心	-	-	-	-	9.5	-	14.3	-
蘆洲社福中心	12.5	6.6	5.1	7.5	17.8	8.7	8.5	10.5
樹鶯社福中心	10.5	4.6	3.0	11.8	6.5	1.7	5.9	2.9
北海岸社福中心	8.5	3.1	5.6	5.2	6.4	1.4	5.3	4.2
瑞芳社福中心	7.9	3.3	3.4	7.1	6.4	3.3	3.0	3.4
土城社福中心	6.0	1.0	4.3	6.6	9.2	3.2	6.5	4.9
其他	-	-	-	-	-	-	-	-
家庭型態								
核心家庭	10.4	3.4	7.0	7.0	8.1	3.5	4.6	4.5
主幹家庭	10.3	4.1	5.6	7.5	8.3	3.1	4.8	6.1
混合家庭	13.7	4.9	11.3	3.8	4.7	0.2	4.6	4.2
單親家庭	6.2	2.6	2.7	5.3	10.0	2.6	7.8	6.8
祖孫二代	4.2	-	2.7	7.4	1.9	0.2	2.4	-
其他	0.7	-	-	2.0	4.8	3.4	-	4.2
平均每月支出(不含學費)								
未滿1,000元	8.8	3.0	4.8	7.5	9.3	3.9	5.0	6.1
1,000~1,999元	10.7	3.7	7.4	6.3	8.3	2.6	6.3	4.5
2,000~2,999元	7.9	1.8	5.3	7.8	6.4	1.6	5.3	3.7
3,000~4,999元	9.8	4.3	5.2	6.2	8.0	3.5	4.3	4.9
5,000~9,999元	7.8	2.0	6.5	4.2	9.0	4.0	4.2	6.4
10,000~19,999元	14.2	7.0	8.0	5.4	2.7	0.7	1.9	1.9
20,000元以上	18.3	4.6	18.0	5.3	8.7	-	11.0	4.0

表B11 少年較常參與之休閒活動項目(續21)

單位：人；重要度

項目別	非球類運動				益智遊戲			
	重要度	最主要	次要	再次要	重要度	最主要	次要	再次要
總計	6.7	2.8	4.0	3.6	4.4	1.0	3.1	4.1
福利服務中心								
板橋社福中心	4.2	0.8	3.9	2.3	6.0	2.3	3.8	3.2
三重社福中心	8.5	4.1	5.5	2.3	5.8	1.5	4.8	3.3
新莊社福中心	3.9	2.0	-	5.6	6.8	-	5.5	9.3
泰五林社福中心	8.6	4.6	4.5	2.8	3.5	0.4	2.5	4.1
永和社福中心	6.3	4.9	1.5	1.3	5.2	1.3	4.3	3.1
中和社福中心	6.5	2.5	4.3	3.5	3.5	0.7	1.5	5.6
文山社福中心	12.6	8.9	3.7	3.7	4.2	-	4.7	3.1
七星社福中心	-	-	-	-	-	-	-	-
蘆洲社福中心	8.2	3.9	5.3	2.3	4.8	2.1	2.1	4.1
樹鶯社福中心	5.6	1.5	3.1	5.9	4.3	1.4	2.8	3.1
北海岸社福中心	6.1	1.0	4.9	5.6	3.3	1.3	1.2	3.5
瑞芳社福中心	7.1	-	8.1	5.2	2.9	-	3.4	1.9
土城社福中心	3.6	0.5	2.2	4.9	3.9	-	4.2	3.3
其他	6.7	-	10.0	-	10.0	10.0	-	-
家庭型態								
核心家庭	6.8	2.4	4.6	4.0	4.8	1.0	3.2	4.9
主幹家庭	5.9	1.9	4.3	3.4	4.6	1.1	4.0	2.4
混合家庭	8.1	5.6	2.5	2.2	1.9	1.8	-	0.3
單親家庭	6.2	4.1	2.0	2.2	3.4	0.4	2.8	3.4
祖孫二代	3.6	2.2	2.0	-	3.7	2.3	2.0	-
其他	15.3	5.4	7.2	15.4	8.1	3.4	4.1	5.8
平均每月支出(不含學費)								
未滿1,000元	7.5	3.3	3.8	4.9	6.2	1.7	4.0	5.4
1,000~1,999元	6.9	2.9	4.0	4.1	4.1	1.1	3.0	2.9
2,000~2,999元	5.2	2.3	2.2	4.3	3.5	1.1	2.0	3.2
3,000~4,999元	4.6	1.8	3.3	1.7	2.8	-	2.1	4.2
5,000~9,999元	9.0	4.1	6.5	1.8	4.5	0.0	4.5	4.3
10,000~19,999元	7.7	0.9	8.6	3.2	4.1	1.5	3.3	1.1
20,000元以上	7.4	3.6	5.6	-	6.1	3.6	0.4	6.6

表B11 少年較常參與之休閒活動項目(續22)

單位：人；重要度

項目別	藝文活動				宗教活動			
	重要度	最主要	次要	再次要	重要度	最主要	次要	再次要
總計	2.4	0.6	1.4	2.3	1.3	0.3	0.8	1.2
福利服務中心								
板橋社福中心	2.1	0.9	0.8	2.1	1.5	0.5	1.4	0.3
三重社福中心	1.9	1.0	1.0	0.9	1.8	0.7	0.7	1.9
新莊社福中心	1.6	-	1.2	2.4	-	-	-	-
泰五林社福中心	2.7	1.1	1.1	2.7	1.9	0.6	1.4	1.2
永和社福中心	6.4	1.5	7.4	-	1.0	-	-	2.9
中和社福中心	2.9	0.9	1.6	2.8	0.2	-	-	0.6
文山社福中心	1.3	0.1	0.2	3.3	1.4	0.1	1.0	1.8
七星社福中心	-	-	-	-	4.8	-	-	14.3
蘆洲社福中心	3.3	0.9	2.1	3.0	0.8	-	-	2.3
樹鶯社福中心	2.9	-	2.9	2.9	3.7	1.6	1.7	3.0
北海岸社福中心	1.2	0.2	0.8	1.3	1.6	0.2	1.2	1.5
瑞芳社福中心	-	-	-	-	0.5	-	-	1.5
土城社福中心	3.1	-	2.1	5.1	0.5	-	0.7	-
其他	-	-	-	-	-	-	-	-
家庭型態								
核心家庭	2.3	0.7	1.3	2.4	1.0	0.1	0.7	1.2
主幹家庭	1.4	-	1.4	1.3	2.2	1.6	-	1.7
混合家庭	4.3	1.6	1.7	4.4	1.0	-	1.5	-
單親家庭	2.5	0.8	1.3	2.4	1.1	0.3	1.0	0.7
祖孫二代	-	-	-	-	6.0	0.8	5.6	4.3
其他	8.7	-	11.1	4.1	-	-	-	-
平均每月支出(不含學費)								
未滿1,000元	2.0	0.4	1.4	2.1	1.6	0.5	1.2	0.8
1,000~1,999元	1.8	0.9	0.9	0.9	1.0	0.3	0.3	1.2
2,000~2,999元	2.0	0.3	0.8	3.5	1.9	0.5	1.4	1.3
3,000~4,999元	2.6	0.2	2.7	1.7	0.5	0.1	0.0	1.2
5,000~9,999元	4.0	1.4	1.1	5.5	2.0	0.4	1.3	2.2
10,000~19,999元	2.6	2.3	-	0.9	0.1	-	-	0.2
20,000元以上	5.8	-	8.6	-	-	-	-	-

表B11 少年較常參與之休閒活動項目(續完)

單位：人；重要度

項目別	參加服務學習或擔任志工				其他			
	重要度	最主要	次要	再次要	重要度	最主要	次要	再次要
總計	0.5	0.1	0.4	0.3	0.2	0.1	0.1	0.1
福利服務中心								
板橋社福中心	0.4	-	0.4	0.3	-	-	-	-
三重社福中心	0.9	-	0.5	1.8	-	-	-	-
新莊社福中心	-	-	-	-	-	-	-	-
泰五林社福中心	0.1	-	-	0.4	0.8	0.8	-	-
永和社福中心	-	-	-	-	-	-	-	-
中和社福中心	1.0	0.6	0.6	-	0.1	-	-	0.3
文山社福中心	0.6	-	0.9	-	0.1	-	0.2	-
七星社福中心	-	-	-	-	-	-	-	-
蘆洲社福中心	-	-	-	-	-	-	-	-
樹鶯社福中心	-	-	-	-	0.9	-	1.3	-
北海岸社福中心	0.7	-	1.1	0.0	-	-	-	-
瑞芳社福中心	-	-	-	-	1.5	1.5	-	-
土城社福中心	-	-	-	-	0.2	-	-	0.5
其他	-	-	-	-	3.3	-	-	10.0
家庭型態								
核心家庭	0.5	0.2	0.4	0.3	0.4	0.2	0.1	0.2
主幹家庭	-	-	-	-	0.1	-	0.1	-
混合家庭	-	-	-	-	-	-	-	-
單親家庭	0.5	-	0.6	0.4	-	-	-	-
祖孫二代	0.9	-	-	2.6	-	-	-	-
其他	2.2	-	3.3	-	-	-	-	-
平均每月支出(不含學費)								
未滿1,000元	0.5	-	0.5	0.4	0.1	-	0.2	-
1,000~1,999元	0.5	-	0.6	0.3	0.2	0.1	-	0.2
2,000~2,999元	0.8	0.6	-	0.6	0.0	-	0.1	-
3,000~4,999元	-	-	-	-	0.1	-	-	0.3
5,000~9,999元	0.5	-	0.5	0.6	0.5	0.5	-	-
10,000~19,999元	1.3	-	2.0	-	2.2	1.7	-	1.5
20,000元以上	-	-	-	-	-	-	-	-

表B12 少年每天參與休閒活動之時數

單位：人；時；%

項目別	總計		幾乎不參與	有參與	未滿2小時	2至未滿4小時	4至未滿6小時	6至未滿8小時	8小時以上	平均參與時數
	樣本數	百分比								
總計	1,982	100.0	4.6	95.4	23.8	33.7	18.2	11.9	7.8	3.9
性別										
男	1,025	100.0	5.7	94.3	21.1	31.7	18.9	12.6	10.0	4.1
女	957	100.0	3.4	96.6	26.8	35.8	17.5	11.2	5.3	3.6
年級別										
國中	959	100.0	5.8	94.2	29.4	35.1	15.5	8.2	6.0	3.4
七年級	318	100.0	7.9	92.1	30.5	34.9	15.0	6.1	5.6	3.3
八年級	320	100.0	4.5	95.5	25.7	36.6	16.9	9.8	6.5	3.6
九年級	321	100.0	5.0	95.0	31.9	33.9	14.5	8.7	5.9	3.4
高中、高職、專科	996	100.0	3.3	96.7	18.8	32.7	20.7	15.6	8.9	4.2
一年級	335	100.0	3.7	96.3	21.2	33.6	21.2	11.9	8.5	4.0
二年級	321	100.0	2.7	97.3	16.4	34.3	23.1	12.9	10.6	4.3
三年級	340	100.0	3.4	96.6	18.8	30.3	18.0	21.9	7.6	4.4
未就學	27	100.0	11.1	88.9	11.1	18.5	22.2	7.4	29.6	5.6
父母婚姻狀況										
結婚，且同住一起	1,524	100.0	4.6	95.4	25.8	33.8	16.9	11.5	7.3	3.8
結婚，但不住在一起	68	100.0	2.6	97.4	19.4	33.2	20.8	17.6	6.5	4.2
未婚單親	21	100.0	10.1	89.9	22.2	20.1	31.6	16.0	-	3.9
未婚同居	12	100.0	-	100.0	19.5	28.0	35.6	8.6	8.4	4.2
離婚	297	100.0	3.4	96.6	17.1	33.7	23.3	12.5	10.0	4.3
一方去世	60	100.0	11.2	88.8	13.2	36.2	14.2	14.1	11.1	4.4
父母親雙亡	-	-	-	-	-	-	-	-	-	-
其他	-	-	-	-	-	-	-	-	-	-
福利身份別										
領有低收入戶補助	88	100.0	8.1	91.9	21.5	28.7	16.9	19.0	5.8	4.1
領有身心障礙生活補助	24	100.0	0.6	99.4	6.0	41.1	25.2	17.6	9.6	4.7
領有弱勢兒少生活扶助	21	100.0	6.0	94.0	12.5	51.7	11.8	8.6	9.4	3.9
領有弱勢兒少緊急生活扶助	3	100.0	-	100.0	-	58.0	42.0	-	-	3.8
領有特殊境遇生活扶助	7	100.0	-	100.0	55.3	9.3	35.4	-	-	2.6
以上皆無	1,561	100.0	4.1	95.9	25.6	35.1	17.4	11.3	6.5	3.7
不知道	282	100.0	6.5	93.5	16.6	25.9	22.3	13.3	15.3	4.7
地區別										
高度都市化市鎮	1,027	100.0	4.8	95.2	28.3	32.7	16.7	10.3	7.2	3.6
中度都市化市鎮	867	100.0	4.3	95.7	19.3	34.9	19.6	13.9	7.9	4.1
一般鄉鎮市區	21	100.0	1.1	98.9	20.7	29.8	26.5	12.6	9.4	4.2
高齡化市區	14	100.0	1.0	99.0	18.5	41.1	17.7	11.0	10.7	4.1
農業市鎮	49	100.0	4.6	95.4	14.3	35.0	22.1	11.3	12.6	4.4
其他	4	100.0	25.0	75.0	-	-	25.0	-	50.0	7.7

註：平均參與時數係取有參與者的各組組中點計算之。

表B12 少年每天參與休閒活動之時數(續1)

單位：人；時；%

項目別	總計		幾乎 不參 與	有參 與	未滿2 小時	2至未 滿4小 時	4至未 滿6小 時	6至未 滿8小 時	8小時 以上	平均參 與時數
	樣本 數	百分 比								
總計	1,982	100.0	4.6	95.4	23.8	33.7	18.2	11.9	7.8	3.9
父母教育程度										
父歿、父不詳、父失蹤	86	100.0	11.2	88.8	19.4	34.5	14.6	10.7	9.6	4.0
有父親	1,896	100.0	4.3	95.7	24.0	33.6	18.4	12.0	7.7	3.9
國小及以下	22	100.0	5.6	94.4	13.4	31.4	21.1	18.4	10.1	4.6
國(初)中	212	100.0	5.7	94.3	15.9	29.8	21.5	15.1	12.0	4.5
高中(職)	572	100.0	2.6	97.4	19.9	33.5	20.9	13.7	9.3	4.2
專科、大學	593	100.0	5.3	94.7	29.4	36.2	15.4	8.4	5.3	3.4
研究所以上	177	100.0	2.7	97.3	34.8	32.9	12.9	12.8	3.9	3.3
不清楚	318	100.0	5.1	94.9	21.6	32.4	20.1	12.6	8.3	4.0
母歿、母失蹤	44	100.0	4.2	95.8	16.5	27.2	15.4	21.2	15.5	4.8
有母親	1,938	100.0	4.6	95.4	24.0	33.8	18.3	11.7	7.6	3.8
國小及以下	56	100.0	5.4	94.6	7.9	22.6	22.5	26.7	14.8	5.4
國(初)中	123	100.0	5.7	94.3	18.6	32.5	17.2	16.9	9.0	4.3
高中(職)	599	100.0	3.4	96.6	21.9	34.0	21.0	11.7	8.0	4.0
專科、大學	707	100.0	4.9	95.1	27.6	36.1	16.5	9.2	5.6	3.5
研究所以上	128	100.0	2.9	97.1	35.6	35.6	9.4	10.5	6.0	3.3
不清楚	325	100.0	6.3	93.7	20.2	30.4	20.2	13.1	9.9	4.2
父母國籍										
父歿、父不詳、父失蹤	86	100.0	11.2	88.8	19.4	34.5	14.6	10.7	9.6	4.0
有父親	1,896	100.0	4.3	95.7	24.0	33.6	18.4	12.0	7.7	3.9
本國籍具原住民身分	49	100.0	5.1	94.9	15.1	28.4	34.0	11.7	5.7	4.3
本國籍具新住民身分	38	100.0	3.6	96.4	15.9	27.5	23.1	18.0	12.0	4.6
本國籍不具原住民及新住民身分	1,796	100.0	4.3	95.7	24.4	33.9	17.8	11.9	7.7	3.8
外國籍	11	100.0	-	100.0	27.5	38.2	23.5	10.8	-	3.4
其他	1	100.0	-	100.0	100.0	-	-	-	-	1.0
母歿、母失蹤	44	100.0	4.2	95.8	16.5	27.2	15.4	21.2	15.5	4.8
有母親	1,938	100.0	4.6	95.4	24.0	33.8	18.3	11.7	7.6	3.8
本國籍具原住民身分	46	100.0	8.8	91.2	18.7	30.2	26.9	13.0	2.4	3.9
本國籍具新住民身分	229	100.0	3.0	97.0	15.5	30.1	18.7	16.9	15.7	4.7
本國籍不具原住民及新住民身分	1,630	100.0	4.8	95.2	25.3	34.5	17.8	11.0	6.6	3.7
外國籍	32	100.0	-	100.0	27.6	32.9	26.0	6.5	6.9	3.6
其他	-	-	-	-	-	-	-	-	-	-

註：平均參與時數係取有參與者的各組組中點計算之。

表B12 少年每天參與休閒活動之時數(續完)

單位：人；時；%

項目別	總計		幾乎 不參 與	有參 與	未滿2 小時	2至未 滿4小 時	4至未 滿6小 時	6至未 滿8小 時	8小時 以上	平均參 與時數
	樣本 數	百分 比								
總計	1,982	100.0	4.6	95.4	23.8	33.7	18.2	11.9	7.8	3.9
福利服務中心										
板橋社福中心	243	100.0	2.6	97.4	32.0	38.1	15.4	5.7	6.2	3.3
三重社福中心	264	100.0	5.0	95.0	18.0	25.2	22.7	16.2	12.9	4.6
新莊社福中心	101	100.0	9.0	91.0	26.1	32.2	14.7	15.4	2.5	3.6
泰五林社福中心	293	100.0	5.1	94.9	23.2	28.9	17.5	14.7	10.6	4.2
永和社福中心	77	100.0	7.1	92.9	28.5	33.3	13.8	9.9	7.4	3.6
中和社福中心	337	100.0	4.3	95.7	34.6	34.6	14.0	7.7	4.8	3.2
文山社福中心	111	100.0	3.4	96.6	8.6	38.4	28.7	13.5	7.5	4.4
七星社福中心	7	100.0	-	100.0	14.3	14.3	14.3	28.6	28.6	5.9
蘆洲社福中心	11	100.0	2.1	97.9	31.0	28.0	17.6	9.4	11.9	3.8
樹鶯社福中心	90	100.0	4.6	95.4	13.4	40.0	19.0	13.0	10.0	4.3
北海岸社福中心	245	100.0	3.8	96.2	18.4	37.9	20.6	13.4	5.8	4.0
瑞芳社福中心	27	100.0	3.0	97.0	8.2	44.7	23.4	8.1	12.6	4.4
土城社福中心	167	100.0	4.2	95.8	24.0	35.9	17.1	13.8	5.0	3.7
其他	10	100.0	20.0	80.0	10.0	20.0	20.0	-	30.0	5.5
家庭型態										
核心家庭	1,244	100.0	3.9	96.1	26.6	32.9	17.7	11.7	7.1	3.7
主幹家庭	234	100.0	8.1	91.9	21.3	35.8	16.6	10.7	7.5	3.9
混合家庭	70	100.0	3.4	96.6	19.4	41.1	15.5	11.2	9.5	4.0
單親家庭	353	100.0	4.0	96.0	18.6	32.0	22.9	13.4	9.0	4.2
祖孫二代	51	100.0	7.0	93.0	19.2	32.8	9.0	15.4	16.6	4.5
其他	30	100.0	10.1	89.9	7.5	51.6	17.5	8.3	5.1	3.9
平均每月支出(不含學費)										
未滿1,000元	567	100.0	5.1	94.9	26.3	33.9	15.9	10.9	7.9	3.7
1,000~1,999元	433	100.0	4.4	95.6	22.9	34.7	19.2	11.0	7.9	3.9
2,000~2,999元	320	100.0	3.9	96.1	24.5	34.4	18.6	13.6	5.1	3.8
3,000~4,999元	346	100.0	3.6	96.4	18.6	36.9	20.2	13.5	7.1	4.0
5,000~9,999元	221	100.0	4.6	95.4	27.7	27.7	19.7	10.9	9.4	3.9
10,000~19,999元	67	100.0	5.3	94.7	23.2	25.0	17.1	14.6	14.9	4.4
20,000元以上	28	100.0	15.4	84.6	16.8	33.9	11.2	10.4	12.3	4.2

註：平均參與時數係取有參與者的各組組中點計算之。

表B13 少年最近一週之運動情形

單位：人；天；%

項目別	總計		沒有運動	有運動	平均運動天數	最常運動時間			
	樣本數	百分比				體育課	下課時間	平日放學	例假日
總計	1,982	100.0	14.1	85.9	2.9	52.5	2.4	15.6	15.4
性別									
男	1,025	100.0	11.9	88.1	3.2	46.3	3.9	19.5	18.4
女	957	100.0	16.5	83.5	2.7	59.0	0.8	11.5	12.2
年級別									
國中	959	100.0	9.0	91.0	3.2	53.7	3.0	14.7	19.5
七年級	318	100.0	7.4	92.6	3.0	49.0	4.6	13.3	25.7
八年級	320	100.0	6.1	93.9	3.5	56.6	3.3	17.0	16.9
九年級	321	100.0	13.4	86.6	3.0	55.5	1.3	13.8	16.0
高中、高職、專科	996	100.0	17.4	82.6	2.7	52.4	1.9	16.6	11.7
一年級	335	100.0	13.2	86.8	2.7	57.6	1.2	17.0	11.0
二年級	321	100.0	25.6	74.4	2.8	41.9	2.1	17.8	12.7
三年級	340	100.0	13.9	86.1	2.6	57.3	2.4	14.9	11.5
未就學	27	100.0	74.1	25.9	2.1	7.4	-	14.8	3.7
父母婚姻狀況									
結婚，且同住一起	1,524	100.0	12.9	87.1	3.0	53.0	2.5	15.8	15.7
結婚，但不住在一起	68	100.0	22.9	77.1	2.8	44.6	3.0	16.7	12.8
未婚單親	21	100.0	11.3	88.7	3.0	40.6	2.3	30.4	15.3
未婚同居	12	100.0	10.0	90.0	2.8	75.5	9.6	-	5.0
離婚	297	100.0	17.9	82.1	3.0	48.9	1.6	15.9	15.7
一方去世	60	100.0	17.6	82.4	2.2	63.4	2.7	6.5	9.9
父母親雙亡	-	-	-	-	-	-	-	-	-
其他	-	-	-	-	-	-	-	-	-
福利身份別									
領有低收入戶補助	88	100.0	17.8	82.2	3.4	44.0	-	22.0	16.2
領有身心障礙生活補助	24	100.0	6.7	93.3	2.9	52.8	-	16.3	24.3
領有弱勢兒少生活扶助	21	100.0	21.8	78.2	3.1	50.9	-	7.7	19.6
領有弱勢兒少緊急生活扶助	3	100.0	42.0	58.0	4.7	58.0	-	-	-
領有特殊境遇生活扶助	7	100.0	17.3	82.7	2.6	73.4	-	-	9.3
以上皆無	1,561	100.0	13.4	86.6	2.9	53.5	2.5	15.8	14.7
不知道	282	100.0	16.5	83.5	2.9	48.3	3.0	13.8	18.4
地區別									
高度都市化市鎮	1,027	100.0	14.4	85.6	3.0	53.1	3.0	15.1	14.4
中度都市化市鎮	867	100.0	14.0	86.0	2.8	52.0	1.3	15.9	16.9
一般鄉鎮市區	21	100.0	12.0	88.0	2.8	63.6	-	10.9	13.5
高齡化市區	14	100.0	6.3	93.7	3.0	61.6	2.4	22.7	7.0
農業市鎮	49	100.0	5.9	94.1	3.4	44.1	11.1	23.8	15.0
其他	4	100.0	100.0	-	-	-	-	-	-

表B13 少年最近一週之運動情形(續1)

單位：人；天；%

項目別	最常運動地點						平常運動項目(可複選)				
	住家	學校	社區裡 或家附近	公園	國民 運動	其他	撞 球	躲 避	棒 球	桌 球	登 山
	總計	9.6	54.2	12.0	6.5	3.1	0.4	8.1	3.7	3.7	7.5
性別											
男	7.4	50.7	15.2	10.1	4.1	0.6	11.9	5.1	6.2	10.0	4.0
女	11.9	58.0	8.5	2.7	2.1	0.3	4.1	2.1	1.0	4.8	3.1
年級別											
國中	9.7	55.7	12.9	8.4	3.7	0.6	7.9	5.6	4.7	8.9	4.3
七年級	10.8	47.3	19.1	12.1	2.9	0.4	6.7	9.1	4.7	8.3	6.5
八年級	8.4	63.7	11.2	4.6	5.2	0.8	9.9	5.1	6.1	10.9	3.3
九年級	9.8	56.1	8.5	8.6	3.1	0.5	7.1	2.7	3.4	7.5	3.3
高中、高職、專科	9.5	54.1	11.4	4.8	2.6	0.3	8.3	1.8	2.6	6.3	3.0
一年級	12.0	55.8	12.4	5.7	1.0	-	6.0	3.4	3.0	8.2	3.3
二年級	8.3	48.2	10.1	5.2	2.7	-	7.5	1.5	3.9	4.9	2.5
三年級	8.3	57.9	11.7	3.4	4.0	0.8	11.2	0.6	1.0	5.9	3.0
未就學	7.4	7.4	-	3.7	3.7	3.7	11.1	-	3.7	-	-
父母婚姻狀況											
結婚，且同住一起	9.7	55.7	11.3	6.8	3.1	0.5	7.9	3.4	4.1	8.1	4.0
結婚，但不住在一起	11.7	43.3	12.2	3.8	6.2	-	1.7	4.2	1.7	4.7	2.6
未婚單親	11.0	36.0	27.0	5.5	5.0	4.2	17.4	2.4	8.7	-	-
未婚同居	-	56.9	18.0	5.0	10.2	-	21.4	18.5	-	8.4	-
離婚	9.8	50.7	14.6	4.9	2.1	-	10.8	4.8	2.5	5.5	1.4
一方去世	5.3	51.2	10.8	10.3	4.8	-	3.0	2.4	-	6.1	7.8
父母親雙亡	-	-	-	-	-	-	-	-	-	-	-
其他	-	-	-	-	-	-	-	-	-	-	-
福利身份別											
領有低收入戶補助	11.2	50.2	10.1	7.5	3.2	-	7.0	8.8	4.6	6.5	0.7
領有身心障礙生活補助	-	61.4	21.3	8.1	2.6	-	11.9	-	-	8.1	5.5
領有弱勢兒少生活扶助	-	50.9	12.8	8.4	6.0	-	12.9	2.5	3.0	-	3.0
領有弱勢兒少緊急生活扶助	-	58.0	-	-	-	-	17.2	17.2	-	-	-
領有特殊境遇生活扶助	-	73.4	-	9.3	-	-	-	-	9.3	-	27.5
以上皆無	9.9	54.8	11.6	6.4	3.2	0.5	7.2	3.0	3.6	7.9	3.8
不知道	8.7	51.0	14.0	7.0	2.5	0.3	13.3	5.8	4.2	6.3	3.3
地區別											
高度都市化市鎮	8.2	56.0	10.3	7.7	2.9	0.6	8.2	4.1	2.9	8.5	3.5
中度都市化市鎮	11.7	51.1	13.8	5.7	3.5	0.2	7.6	2.8	4.0	6.4	3.7
一般鄉鎮市區	10.7	59.2	12.2	2.3	3.1	0.5	5.3	2.7	0.6	4.5	5.9
高齡化市區	7.0	80.1	4.9	0.9	0.8	-	3.3	3.3	8.2	1.2	0.8
農業市鎮	0.8	67.7	19.0	2.0	1.9	2.7	19.1	11.5	14.6	8.6	3.7
其他	-	-	-	-	-	-	-	-	-	-	-

表B13 少年最近一週之運動情形(續2)

單位：人；天；%

項目別	平常運動項目(可複選)									
	網球	跳舞	跑步	游泳	羽球	室內運動	籃球	單車	排球	其他
總計	0.8	9.3	41.6	7.4	23.5	17.2	41.9	20.7	18.9	5.6
性別										
男	1.0	2.4	37.1	7.1	21.4	15.3	57.0	25.1	16.3	5.7
女	0.5	16.7	46.4	7.8	25.7	19.2	25.7	16.1	21.7	5.6
年級別										
國中	1.0	9.7	45.7	8.4	22.1	14.6	49.3	24.4	16.1	7.8
七年級	1.7	9.5	44.0	7.8	26.1	16.7	45.6	26.8	7.5	8.5
八年級	0.9	9.2	47.7	11.0	18.9	11.5	51.2	22.2	23.0	7.9
九年級	0.4	10.4	45.3	6.6	21.2	15.4	51.0	24.3	17.8	7.1
高中、高職、專科	0.6	9.0	38.4	6.5	25.3	20.1	35.6	17.7	22.2	3.4
一年級	0.7	10.7	40.3	7.2	27.5	21.9	29.0	22.5	23.8	5.7
二年級	0.9	10.1	32.1	6.9	18.7	18.9	34.9	16.1	17.2	3.3
三年級	0.4	6.2	42.3	5.3	29.5	19.3	42.8	14.5	25.4	1.4
未就學	-	7.4	14.8	7.4	3.7	3.7	11.1	-	-	7.4
父母婚姻狀況										
結婚，且同住一起	0.9	9.7	41.9	7.5	25.5	17.1	43.1	21.4	19.0	5.8
結婚，但不住在一起	-	5.8	32.5	9.7	9.6	23.6	32.7	24.3	17.0	2.1
未婚單親	-	10.6	59.7	-	13.0	26.6	39.6	32.9	26.3	17.3
未婚同居	-	11.1	60.3	29.6	28.5	22.7	58.8	6.3	14.4	-
離婚	0.7	9.3	39.8	7.7	16.3	18.1	38.5	16.5	18.8	5.8
一方去世	-	3.4	43.2	-	25.9	1.7	36.1	19.5	19.5	1.7
父母親雙亡	-	-	-	-	-	-	-	-	-	-
其他	-	-	-	-	-	-	-	-	-	-
福利身份別										
領有低收入戶補助	3.0	5.9	49.8	3.9	20.1	19.7	37.9	22.4	17.5	4.8
領有身心障礙生活補助	-	3.9	58.3	-	30.0	24.2	46.0	17.4	15.1	12.6
領有弱勢兒少生活扶助	-	6.6	54.0	-	17.6	16.5	66.5	27.9	9.1	5.8
領有弱勢兒少緊急生活扶助	-	-	17.2	-	-	-	17.2	40.7	17.2	40.7
領有特殊境遇生活扶助	-	-	35.5	-	-	-	53.6	38.1	55.2	-
以上皆無	0.7	9.2	41.1	7.5	25.1	17.5	41.5	20.2	19.6	5.5
不知道	1.0	11.7	39.4	9.6	16.1	15.0	43.5	22.2	15.7	5.5
地區別										
高度都市化市鎮	0.7	9.6	41.5	7.4	24.1	15.1	42.4	19.8	24.9	6.1
中度都市化市鎮	0.9	9.2	42.2	7.4	21.7	19.5	41.1	22.0	11.9	5.0
一般鄉鎮市區	0.6	14.4	49.2	10.0	32.8	24.3	18.6	17.1	18.7	7.7
高齡化市區	-	6.4	48.8	3.7	24.0	14.7	54.2	13.3	38.0	5.9
農業市鎮	-	4.7	30.4	9.3	39.8	18.0	56.5	23.4	13.8	5.7
其他	-	-	-	-	-	-	-	-	-	-

表B13 少年最近一週之運動情形(續3)

單位：人；天；%

項目別	總計		沒有運動	有運動	平均運動天數	最常運動時間			
	樣本數	百分比				體育課	下課時間	平日放學	例假日
總計	1,982	100.0	14.1	85.9	2.9	52.5	2.4	15.6	15.4
父母教育程度									
父歿、父不詳、父失蹤	86	100.0	18.6	81.4	2.5	51.2	3.1	12.4	14.7
有父親	1,896	100.0	13.9	86.1	3.0	52.5	2.4	15.8	15.4
國小及以下	22	100.0	32.6	67.4	3.1	35.1	5.5	15.3	11.5
國(初)中	212	100.0	19.8	80.2	2.9	53.2	2.2	17.9	6.8
高中(職)	572	100.0	12.3	87.7	3.0	50.0	3.0	17.8	16.9
專科、大學	593	100.0	13.3	86.7	2.9	53.9	1.4	16.7	14.8
研究所以上	177	100.0	4.4	95.6	3.0	58.6	4.6	11.1	21.3
不清楚	318	100.0	18.0	82.0	3.0	51.7	1.9	11.7	16.6
母歿、母失蹤	44	100.0	30.9	69.1	2.7	40.4	-	8.1	20.6
有母親	1,938	100.0	13.7	86.3	2.9	52.7	2.5	15.8	15.3
國小及以下	56	100.0	15.3	84.7	2.8	44.5	4.5	30.5	5.2
國(初)中	123	100.0	21.2	78.8	2.9	47.6	2.5	13.5	15.3
高中(職)	599	100.0	13.4	86.6	2.9	54.5	3.1	14.0	15.1
專科、大學	707	100.0	12.0	88.0	3.0	55.3	1.9	16.9	13.9
研究所以上	128	100.0	6.5	93.5	3.1	52.7	2.6	15.4	22.8
不清楚	325	100.0	17.9	82.1	3.0	47.2	2.2	15.3	17.4
父母國籍									
父歿、父不詳、父失蹤	86	100.0	18.6	81.4	2.5	51.2	3.1	12.4	14.7
有父親	1,896	100.0	13.9	86.1	3.0	52.5	2.4	15.8	15.4
本國籍具原住民身分	49	100.0	14.4	85.6	3.1	52.5	4.4	9.6	19.1
本國籍具新住民身分	38	100.0	19.1	80.9	3.1	41.1	2.7	23.0	14.1
本國籍不具原住民及新住民身分	1,796	100.0	13.9	86.1	3.0	52.6	2.3	15.7	15.4
外國籍	11	100.0	-	100.0	3.0	66.7	-	32.1	1.1
其他	1	100.0	-	100.0	2.0	100.0	-	-	-
母歿、母失蹤	44	100.0	30.9	69.1	2.7	40.4	-	8.1	20.6
有母親	1,938	100.0	13.7	86.3	2.9	52.7	2.5	15.8	15.3
本國籍具原住民身分	46	100.0	13.2	86.8	3.3	58.6	3.3	11.7	13.2
本國籍具新住民身分	229	100.0	17.8	82.2	2.9	48.4	2.9	17.8	13.0
本國籍不具原住民及新住民身分	1,630	100.0	13.4	86.6	3.0	52.9	2.3	15.6	15.8
外國籍	32	100.0	3.8	96.2	2.5	65.1	5.4	20.1	5.6
其他	-	-	-	-	-	-	-	-	-

表B13 少年最近一週之運動情形(續4)

單位：人；天；%

項目別	最常運動地點						平常運動項目(可複選)				
	住家	學校	社區裡 或家附近	公園	國民 運動	其他	撞 球	躲 避	棒 球	桌 球	登 山
總計	9.6	54.2	12.0	6.5	3.1	0.4	8.1	3.7	3.7	7.5	3.6
父母教育程度											
父歿、父不詳、父失蹤	6.8	52.3	11.4	7.5	2.5	1.0	4.1	3.4	0.6	4.2	4.2
有父親	9.7	54.3	12.0	6.5	3.2	0.4	8.3	3.7	3.8	7.6	3.6
國小及以下	5.5	40.2	13.8	2.4	5.6	-	2.7	-	2.1	5.6	0.8
國(初)中	4.2	58.4	12.6	3.6	1.4	-	6.5	4.1	4.8	5.5	3.0
高中(職)	11.6	54.9	10.9	6.5	3.8	-	13.0	3.1	4.0	5.8	2.3
專科、大學	10.5	53.0	13.4	5.7	3.5	0.6	6.6	3.0	2.5	7.7	4.9
研究所以上	8.5	58.3	12.6	11.6	3.3	1.4	6.1	4.3	6.6	17.2	5.6
不清楚	9.2	51.9	10.5	7.4	2.4	0.6	5.9	5.4	3.8	7.0	2.8
母歿、母失蹤	2.0	37.2	17.4	8.6	3.9	-	9.8	2.4	-	-	2.3
有母親	9.7	54.6	11.9	6.5	3.1	0.5	8.1	3.7	3.7	7.7	3.6
國小及以下	11.9	46.3	18.4	8.0	-	-	5.3	2.2	2.2	5.0	3.1
國(初)中	8.7	50.3	16.6	2.0	1.2	-	8.0	4.7	4.2	4.7	3.1
高中(職)	8.5	58.5	10.4	4.8	4.1	0.4	11.2	3.4	3.2	6.5	2.3
專科、大學	10.4	55.6	12.5	6.7	2.2	0.6	6.4	2.9	3.6	8.2	5.0
研究所以上	11.1	51.4	14.7	10.7	4.7	1.0	6.5	3.4	5.7	15.3	5.9
不清楚	10.2	49.7	9.0	8.9	4.0	0.4	7.3	5.8	4.3	7.3	2.4
父母國籍											
父歿、父不詳、父失蹤	6.8	52.3	11.4	7.5	2.5	1.0	4.1	3.4	0.6	4.2	4.2
有父親	9.7	54.3	12.0	6.5	3.2	0.4	8.3	3.7	3.8	7.6	3.6
本國籍具原住民身分	7.3	59.4	9.2	9.5	0.2	-	5.8	7.2	3.9	3.4	1.2
本國籍具新住民身分	22.8	34.0	4.0	10.8	9.3	-	7.2	13.7	8.4	7.6	5.3
本國籍不具原住民及新住民身分	9.5	54.6	12.2	6.4	3.1	0.4	8.4	3.4	3.7	7.8	3.6
外國籍	9.6	56.0	27.5	-	7.0	-	7.0	-	-	-	-
其他	-	100.0	-	-	-	-	-	-	-	-	-
母歿、母失蹤	2.0	37.2	17.4	8.6	3.9	-	9.8	2.4	-	-	2.3
有母親	9.7	54.6	11.9	6.5	3.1	0.5	8.1	3.7	3.7	7.7	3.6
本國籍具原住民身分	13.5	56.1	13.0	4.1	-	-	4.1	6.0	4.1	11.1	1.3
本國籍具新住民身分	9.0	52.1	10.1	7.8	3.3	-	6.4	3.0	6.4	5.1	2.5
本國籍不具原住民及新住民身分	9.5	54.9	12.1	6.5	3.1	0.5	8.5	3.7	3.3	8.0	3.8
外國籍	23.2	56.3	9.7	1.9	5.0	-	6.5	4.4	6.3	3.1	4.1
其他	-	-	-	-	-	-	-	-	-	-	-

表B13 少年最近一週之運動情形(續5)

單位：人；天；%

項目別	平常運動項目(可複選)									
	網球	跳舞	跑步	游泳	羽球	室內運動	籃球	單車	排球	其他
總計	0.8	9.3	41.6	7.4	23.5	17.2	41.9	20.7	18.9	5.6
父母教育程度										
父歿、父不詳、父失蹤	-	5.9	36.5	-	19.7	10.6	34.8	20.7	21.7	3.9
有父親	0.8	9.5	41.8	7.8	23.6	17.5	42.2	20.7	18.8	5.7
國小及以下	-	-	39.7	6.1	15.8	23.8	45.9	25.3	17.0	-
國(初)中	0.4	9.9	43.0	6.8	19.6	13.9	46.0	19.1	18.4	5.8
高中(職)	1.3	10.8	40.2	7.6	24.5	21.4	42.0	18.7	20.1	5.4
專科、大學	0.3	9.8	42.1	8.1	26.6	18.4	39.2	23.7	21.6	5.1
研究所以上	0.7	11.0	41.1	12.4	30.0	15.6	47.2	21.9	20.4	9.4
不清楚	1.6	5.9	43.8	5.7	16.4	11.5	42.6	19.1	10.8	5.6
母歿、母失蹤	1.8	3.4	32.3	6.9	14.4	13.7	29.3	21.2	6.1	6.6
有母親	0.8	9.4	41.8	7.5	23.7	17.3	42.2	20.7	19.2	5.6
國小及以下	-	12.0	38.8	2.6	37.1	18.2	33.0	20.1	19.5	4.4
國(初)中	0.9	11.8	38.0	6.5	20.6	14.5	41.0	23.1	24.9	3.8
高中(職)	1.2	9.3	39.9	6.9	24.0	19.1	44.4	18.7	20.0	3.9
專科、大學	0.6	11.1	45.8	9.0	26.6	17.9	40.3	22.9	20.7	6.2
研究所以上	-	3.7	38.9	9.9	25.6	15.8	41.3	26.6	18.0	12.8
不清楚	0.7	7.0	39.6	5.4	14.7	14.0	44.5	16.5	12.8	5.5
父母國籍										
父歿、父不詳、父失蹤	-	5.9	36.5	-	19.7	10.6	34.8	20.7	21.7	3.9
有父親	0.8	9.5	41.8	7.8	23.6	17.5	42.2	20.7	18.8	5.7
本國籍具原住民身分	-	8.4	38.8	1.2	19.6	10.1	48.2	19.4	15.1	9.7
本國籍具新住民身分	-	7.6	38.8	5.8	18.9	16.2	53.1	23.9	5.1	7.5
本國籍不具原住民及新住民身分	0.9	9.6	42.0	7.9	23.9	17.6	41.7	20.7	18.9	5.4
外國籍	-	-	30.8	21.5	10.8	27.3	60.7	19.8	63.2	23.7
其他	-	-	100.0	-	-	-	-	-	-	-
母歿、母失蹤	1.8	3.4	32.3	6.9	14.4	13.7	29.3	21.2	6.1	6.6
有母親	0.8	9.4	41.8	7.5	23.7	17.3	42.2	20.7	19.2	5.6
本國籍具原住民身分	-	6.6	48.3	4.2	21.3	16.5	53.4	25.3	20.4	10.7
本國籍具新住民身分	-	7.6	39.2	5.5	19.8	13.2	38.4	18.4	15.0	6.1
本國籍不具原住民及新住民身分	0.9	9.8	42.2	7.7	24.1	17.7	42.4	20.8	19.5	5.4
外國籍	3.5	10.8	29.9	12.5	30.4	26.9	42.6	24.6	36.0	6.7
其他	-	-	-	-	-	-	-	-	-	-

表B13 少年最近一週之運動情形(續6)

單位：人；天；%

項目別	總計		沒有運動	有運動	平均運動天數	最常運動時間			
	樣本數	百分比				體育課	下課時間	平日放學	例假日
總計	1,982	100.0	14.1	85.9	2.9	52.5	2.4	15.6	15.4
福利服務中心									
板橋社福中心	243	100.0	15.3	84.7	2.8	66.3	0.5	10.3	7.5
三重社福中心	264	100.0	16.7	83.3	3.1	43.6	4.6	23.5	11.6
新莊社福中心	101	100.0	17.2	82.8	2.6	36.8	2.3	13.6	30.1
泰五林社福中心	293	100.0	12.2	87.8	2.9	49.7	1.3	19.3	17.5
永和社福中心	77	100.0	21.6	78.4	4.4	36.3	4.9	13.8	23.5
中和社福中心	337	100.0	8.8	91.2	3.0	60.2	3.5	13.0	14.5
文山社福中心	111	100.0	16.8	83.2	2.9	37.2	1.5	17.5	27.0
七星社福中心	7	100.0	85.7	14.3	2.0	14.3	-	-	-
蘆洲社福中心	11	100.0	5.1	94.9	2.8	65.1	-	11.7	18.2
樹鶯社福中心	90	100.0	3.0	97.0	3.0	58.0	2.7	14.9	21.4
北海岸社福中心	245	100.0	9.5	90.5	2.7	59.7	3.1	16.9	10.9
瑞芳社福中心	27	100.0	9.1	90.9	3.4	39.1	6.3	29.7	15.9
土城社福中心	167	100.0	22.3	77.7	2.9	54.4	-	9.0	14.3
其他	10	100.0	80.0	20.0	1.5	10.0	-	-	10.0
家庭型態									
核心家庭	1,244	100.0	13.0	87.0	3.0	54.7	2.5	14.0	15.7
主幹家庭	234	100.0	14.2	85.8	3.0	51.6	1.6	18.5	14.1
混合家庭	70	100.0	14.7	85.3	3.3	30.4	5.3	31.9	17.7
單親家庭	353	100.0	16.4	83.6	2.9	49.0	2.5	17.2	14.8
祖孫二代	51	100.0	25.1	74.9	2.7	57.9	-	7.5	9.6
其他	30	100.0	13.4	86.6	2.6	49.6	-	15.6	21.4
平均每月支出(不含學費)									
未滿1,000元	567	100.0	13.8	86.2	3.0	53.5	3.0	15.1	14.6
1,000~1,999元	433	100.0	14.8	85.2	2.8	56.0	1.7	12.7	14.8
2,000~2,999元	320	100.0	10.4	89.6	3.0	52.3	2.0	22.0	13.2
3,000~4,999元	346	100.0	15.7	84.3	2.8	51.3	3.5	13.8	15.7
5,000~9,999元	221	100.0	14.8	85.2	3.1	45.8	0.9	16.6	21.8
10,000~19,999元	67	100.0	13.2	86.8	3.1	55.3	3.5	15.0	12.9
20,000元以上	28	100.0	28.3	71.7	2.7	36.4	2.7	15.5	17.1

表B13 少年最近一週之運動情形(續7)

單位：人；天；%

項目別	最常運動地點						平常運動項目(可複選)				
	住家	學校	社區裡 或家附近	公園	國民 運動	其他	撞 球	躲 避	棒 球	桌 球	登 山
	總計	9.6	54.2	12.0	6.5	3.1	0.4	8.1	3.7	3.7	7.5
福利服務中心											
板橋社福中心	5.8	61.7	8.3	7.0	1.8	-	4.0	8.3	1.4	6.3	2.6
三重社福中心	9.5	50.6	11.9	8.8	2.5	-	11.0	4.1	2.0	4.3	4.8
新莊社福中心	16.3	34.9	7.5	12.2	9.7	2.2	2.1	2.1	6.9	9.3	5.4
泰五林社福中心	11.1	50.1	17.1	5.3	3.6	0.6	5.9	2.9	4.2	7.8	7.1
永和社福中心	9.2	44.6	14.8	8.6	1.3	-	7.6	3.2	3.0	11.9	3.0
中和社福中心	6.2	65.7	10.4	5.8	2.4	0.8	10.4	1.9	3.6	12.5	2.8
文山社福中心	19.0	34.1	20.7	8.3	1.0	-	6.3	2.0	3.2	6.8	0.2
七星社福中心	-	-	-	-	14.3	-	14.3	-	14.3	-	-
蘆洲社福中心	16.9	61.9	11.3	0.9	3.0	0.9	5.5	1.1	1.1	6.6	9.8
樹鶯社福中心	11.8	61.9	11.1	10.4	1.7	-	14.3	8.6	6.2	1.4	1.7
北海岸社福中心	9.3	65.7	10.3	3.7	1.4	0.2	12.4	4.8	4.9	7.2	2.8
瑞芳社福中心	1.5	69.0	15.6	-	1.5	3.3	12.2	1.5	1.5	10.5	1.5
土城社福中心	9.5	44.1	10.9	4.7	8.5	-	2.9	-	4.5	4.9	2.5
其他	10.0	-	-	-	-	10.0	20.0	-	-	-	-
家庭型態											
核心家庭	9.1	55.9	11.8	6.7	3.0	0.5	8.2	3.7	3.7	8.8	4.3
主幹家庭	11.7	54.3	10.2	7.0	2.5	0.2	7.5	3.0	4.2	5.1	1.4
混合家庭	14.0	51.9	8.8	7.3	3.2	0.1	6.5	2.5	8.1	3.5	3.4
單親家庭	9.9	50.1	14.2	5.6	3.5	0.2	8.1	4.5	2.0	5.7	2.6
祖孫二代	2.6	52.8	7.7	2.0	7.8	2.0	12.7	2.0	5.2	7.2	2.3
其他	9.9	38.8	22.4	14.2	1.3	-	6.0	3.9	4.1	2.9	6.1
平均每月支出(不含學費)											
未滿1,000元	10.9	55.0	11.1	7.0	1.8	0.3	5.6	3.6	2.2	8.4	4.8
1,000~1,999元	8.9	52.8	13.9	5.9	3.2	0.6	9.6	4.9	4.0	7.7	3.4
2,000~2,999元	11.3	59.3	11.6	4.1	3.3	-	7.3	2.5	3.6	7.1	4.1
3,000~4,999元	7.8	55.1	9.7	7.6	3.6	0.5	10.2	3.0	6.2	7.2	1.4
5,000~9,999元	8.2	50.1	12.1	8.1	6.0	0.6	9.0	3.3	3.2	3.8	3.2
10,000~19,999元	9.1	49.5	16.3	9.9	2.0	-	9.3	6.3	2.3	10.6	4.3
20,000元以上	8.3	34.5	20.2	-	2.7	6.1	12.1	3.8	5.0	13.7	4.8

表B13 少年最近一週之運動情形(續完)

單位：人；天；%

項目別	平常運動項目(可複選)									
	網球	跳舞	跑步	游泳	羽球	室內運動	籃球	單車	排球	其他
總計	0.8	9.3	41.6	7.4	23.5	17.2	41.9	20.7	18.9	5.6
福利服務中心										
板橋社福中心	1.2	7.0	36.5	8.2	18.7	13.0	33.7	20.5	41.1	5.9
三重社福中心	0.4	7.7	44.0	5.4	19.9	18.9	46.1	21.4	24.0	3.1
新莊社福中心	-	9.8	42.6	10.6	27.6	12.3	27.0	19.6	7.4	13.8
泰五林社福中心	1.2	10.4	44.9	9.1	22.8	22.4	40.3	29.0	9.2	6.7
永和社福中心	1.6	10.7	47.0	15.3	18.8	18.0	39.2	20.8	1.6	9.1
中和社福中心	0.7	12.8	41.7	5.5	31.8	14.1	51.0	18.1	24.9	5.8
文山社福中心	0.7	4.0	34.3	5.7	27.8	24.9	28.2	19.6	11.2	4.8
七星社福中心	-	14.3	14.3	14.3	-	-	-	-	-	-
蘆洲社福中心	1.1	23.5	63.6	18.6	23.7	33.5	14.7	21.2	14.3	13.1
樹鶯社福中心	3.0	10.4	40.7	3.2	19.6	17.9	61.8	23.4	13.7	7.5
北海岸社福中心	-	8.7	53.5	7.6	23.1	21.3	41.2	21.8	17.1	4.1
瑞芳社福中心	-	3.3	17.8	12.2	50.7	16.3	51.8	14.1	19.8	3.0
土城社福中心	0.7	9.5	29.2	6.4	17.9	9.3	44.5	12.3	11.4	2.8
其他	-	-	10.0	10.0	-	-	20.0	-	-	-
家庭型態										
核心家庭	1.2	9.4	42.0	7.7	25.4	16.2	43.4	20.7	18.6	5.7
主幹家庭	-	10.4	43.5	7.3	24.5	20.4	41.3	22.8	21.0	4.2
混合家庭	-	10.2	39.7	5.6	22.5	23.7	47.9	20.6	24.1	11.0
單親家庭	0.2	8.2	39.2	7.4	17.3	18.6	36.2	21.2	19.5	5.4
祖孫二代	-	7.7	39.0	5.8	22.2	5.5	43.1	14.6	10.6	5.5
其他	-	10.2	47.1	8.0	12.2	20.8	36.4	9.4	10.7	6.7
平均每月支出(不含學費)										
未滿1,000元	0.9	8.2	43.4	7.1	24.2	16.3	40.5	22.8	20.0	6.5
1,000~1,999元	0.5	9.3	44.0	6.9	22.1	15.5	39.5	22.7	17.5	4.0
2,000~2,999元	1.6	8.5	42.4	6.5	23.5	15.0	44.5	17.2	25.0	8.0
3,000~4,999元	0.3	13.6	39.6	7.6	22.4	19.7	43.7	16.3	16.5	3.1
5,000~9,999元	1.0	7.4	37.6	9.6	21.9	20.5	44.4	23.1	17.4	6.5
10,000~19,999元	-	6.5	37.4	10.3	35.5	17.9	46.1	21.0	10.6	7.3
20,000元以上	-	9.3	24.0	8.2	25.5	24.2	26.8	23.9	14.3	7.4

表B14 少年上網之經驗情形

單位：人；%

項目別	總計		完全沒有上網	有上網	我曾經在網路上將自己或家人的私人資料告訴別人				
	樣本數	百分比			從來沒有	很少這樣	有時這樣	時常這樣	總是這樣
總計	1,982	100.0	0.1	99.9	52.3	35.8	9.8	1.5	0.5
性別									
男	1,025	100.0	0.1	99.9	57.9	31.8	8.1	1.5	0.6
女	957	100.0	0.1	99.9	46.4	40.1	11.5	1.5	0.4
年級別									
國中	959	100.0	0.1	99.9	57.6	31.9	8.8	0.8	0.7
七年級	318	100.0	0.0	100.0	62.7	28.4	6.3	1.1	1.4
八年級	320	100.0	0.4	99.6	55.3	34.5	8.8	0.8	0.2
九年級	321	100.0	-	100.0	54.9	32.8	11.4	0.4	0.4
高中、高職、專科	996	100.0	0.1	99.9	47.8	39.4	10.3	2.1	0.3
一年級	335	100.0	-	100.0	48.9	37.3	11.0	2.3	0.5
二年級	321	100.0	0.4	99.6	50.8	36.3	10.9	1.7	-
三年級	340	100.0	-	100.0	43.8	44.5	9.0	2.3	0.4
未就學	27	100.0	-	100.0	33.3	40.7	22.2	3.7	-
父母婚姻狀況									
結婚，且同住一起	1,524	100.0	0.2	99.8	53.3	35.0	9.5	1.6	0.4
結婚，但不住在一起	68	100.0	-	100.0	41.6	48.2	8.3	1.8	0.2
未婚單親	21	100.0	-	100.0	47.8	35.5	16.6	-	-
未婚同居	12	100.0	-	100.0	44.9	52.6	2.6	-	-
離婚	297	100.0	0.0	100.0	48.5	38.9	10.9	0.8	0.9
一方去世	60	100.0	-	100.0	61.2	23.8	11.8	3.2	-
父母親雙亡	-	-	-	-	-	-	-	-	-
其他	-	-	-	-	-	-	-	-	-
福利身份別									
領有低收入戶補助	88	100.0	-	100.0	50.6	27.7	20.6	1.1	-
領有身心障礙生活補助	24	100.0	-	100.0	40.9	47.6	10.5	0.6	0.5
領有弱勢兒少生活扶助	21	100.0	-	100.0	63.3	23.0	0.8	0.2	12.7
領有弱勢兒少緊急生活扶助	3	100.0	-	100.0	100.0	-	-	-	-
領有特殊境遇生活扶助	7	100.0	-	100.0	64.5	35.5	-	-	-
以上皆無	1,561	100.0	0.2	99.8	52.3	36.6	9.0	1.6	0.4
不知道	282	100.0	-	100.0	52.2	34.6	11.3	1.4	0.4
地區別									
高度都市化市鎮	1,027	100.0	0.1	99.9	53.4	33.7	10.6	1.8	0.4
中度都市化市鎮	867	100.0	0.1	99.9	51.3	38.4	8.5	1.2	0.5
一般鄉鎮市區	21	100.0	-	100.0	54.0	35.4	10.1	0.4	-
高齡化市區	14	100.0	0.9	99.1	48.9	36.3	8.5	3.4	2.0
農業市鎮	49	100.0	-	100.0	45.4	36.9	15.7	0.9	1.1
其他	4	100.0	-	100.0	75.0	25.0	-	-	-

表B14 少年上網之經驗情形(續1)

單位：人；%

項目別	我曾經瀏覽過註明「未滿十八歲者不可進入」的網站					我曾經在沒有大人陪同的情況下和網友單獨見面				
	從來沒有	很少這樣	有時這樣	時常這樣	總是這樣	從來沒有	很少這樣	有時這樣	時常這樣	總是這樣
	總計	55.0	21.9	11.9	3.7	7.4	86.1	7.8	3.5	1.5
性別										
男	45.3	20.2	15.5	6.0	12.8	85.1	7.3	3.9	1.9	1.6
女	65.4	23.7	8.0	1.3	1.5	87.1	8.3	3.0	1.1	0.3
年級別										
國中	68.3	17.2	7.7	2.6	4.0	91.5	3.9	2.4	1.1	0.9
七年級	81.7	13.1	3.8	0.4	1.0	95.3	2.2	1.1	0.7	0.7
八年級	69.2	18.9	6.5	1.8	3.2	89.8	4.5	2.7	1.4	1.2
九年級	54.2	19.7	12.7	5.7	7.7	89.6	5.0	3.3	1.3	0.8
高中、高職、專科	42.6	26.0	15.8	4.6	10.8	81.6	11.3	4.1	1.9	1.0
一年級	48.5	29.7	12.2	3.3	6.2	86.3	7.8	3.0	2.3	0.6
二年級	44.5	26.3	16.6	4.4	7.9	81.5	11.9	3.7	1.7	0.8
三年級	35.0	22.2	18.7	6.1	18.1	76.9	14.3	5.5	1.7	1.5
未就學	40.7	33.3	14.8	11.1	-	59.3	14.8	18.5	3.7	3.7
父母婚姻狀況										
結婚，且同住一起	56.0	21.7	11.3	3.8	7.1	88.0	6.5	3.2	1.2	1.0
結婚，但不住在一起	49.5	23.6	14.9	3.6	8.3	75.3	14.9	7.9	-	1.9
未婚單親	52.5	11.5	28.0	5.5	2.4	65.9	24.1	4.2	5.8	-
未婚同居	60.9	29.2	5.0	-	5.0	77.3	12.7	-	5.0	5.0
離婚	53.8	22.3	11.8	4.1	7.9	80.1	11.7	4.4	3.2	0.6
一方去世	42.3	25.1	19.2	1.7	11.7	86.9	8.0	1.1	2.6	1.3
父母親雙亡	-	-	-	-	-	-	-	-	-	-
其他	-	-	-	-	-	-	-	-	-	-
福利身份別										
領有低收入戶補助	56.7	23.6	11.1	5.2	3.4	75.4	13.6	9.1	1.4	0.5
領有身心障礙生活補助	72.0	11.9	9.8	0.5	5.7	89.6	9.8	-	0.6	-
領有弱勢兒少生活扶助	56.9	4.6	21.9	12.1	4.5	78.0	14.6	3.8	0.6	3.0
領有弱勢兒少緊急生活扶助	82.8	-	-	-	17.2	100.0	-	-	-	-
領有特殊境遇生活扶助	81.8	18.2	-	-	-	100.0	-	-	-	-
以上皆無	55.2	22.5	11.0	3.6	7.5	87.6	6.8	3.0	1.6	0.9
不知道	51.2	20.1	16.7	3.8	8.2	81.0	11.3	4.5	1.7	1.6
地區別										
高度都市化市鎮	55.0	20.3	12.6	4.5	7.5	87.5	7.0	2.9	1.6	0.9
中度都市化市鎮	56.0	23.8	10.7	3.1	6.3	85.6	8.2	3.7	1.4	0.9
一般鄉鎮市區	60.3	23.1	9.5	0.7	6.4	86.7	7.9	3.3	2.1	-
高齡化市區	55.0	26.0	7.1	3.7	7.4	88.5	7.1	0.4	1.9	1.2
農業市鎮	35.0	19.0	21.0	1.0	23.9	64.5	18.2	10.0	2.9	4.4
其他	75.0	25.0	-	-	-	75.0	-	25.0	-	-

表B14 少年上網之經驗情形(續2)

單位：人；%

項目別	我曾經下載未獲授權的音樂、影片、或圖片等檔案					我曾經在網路上發表攻擊別人的言論				
	從來沒有	很少這樣	有時這樣	時常這樣	總是這樣	從來沒有	很少這樣	有時這樣	時常這樣	總是這樣
	總計	60.1	22.7	11.8	2.9	2.3	76.8	15.5	5.5	1.2
性別										
男	61.8	19.9	10.6	3.8	3.8	72.0	16.5	8.0	1.7	1.6
女	58.4	25.7	13.2	1.9	0.7	81.9	14.4	2.8	0.7	0.1
年級別										
國中	68.9	18.3	8.5	2.1	2.1	78.5	15.2	4.6	0.8	0.7
七年級	74.9	18.4	4.2	0.8	1.7	82.5	12.7	3.6	0.5	0.7
八年級	66.9	18.3	9.4	2.8	2.2	76.5	17.2	4.9	0.9	0.0
九年級	64.9	18.1	11.7	2.7	2.6	76.5	15.5	5.3	1.1	1.5
高中、高職、專科	52.2	26.6	15.0	3.6	2.6	75.6	15.6	6.2	1.4	1.1
一年級	58.3	23.1	14.7	2.1	1.7	76.2	15.3	6.7	1.5	0.3
二年級	53.3	24.8	16.7	3.1	1.7	79.4	12.3	4.5	1.9	1.5
三年級	45.1	31.8	13.5	5.3	4.3	71.3	19.0	7.4	0.8	1.4
未就學	44.4	33.3	14.8	7.4	-	63.0	22.2	7.4	7.4	-
父母婚姻狀況										
結婚，且同住一起	61.3	22.7	10.6	2.8	2.3	78.5	14.1	5.1	1.2	1.0
結婚，但不住在一起	49.9	23.6	19.8	2.5	4.2	69.2	21.1	9.7	-	-
未婚單親	63.9	29.4	4.2	2.4	-	74.8	22.8	2.4	-	-
未婚同居	69.2	11.1	14.8	-	5.0	71.2	19.2	9.6	-	-
離婚	57.2	21.5	15.2	4.1	2.0	71.9	19.4	6.1	1.7	0.8
一方去世	54.1	26.3	18.3	-	1.3	68.8	22.2	8.0	-	1.0
父母親雙亡	-	-	-	-	-	-	-	-	-	-
其他	-	-	-	-	-	-	-	-	-	-
福利身份別										
領有低收入戶補助	56.7	22.8	16.9	3.6	-	75.0	16.2	7.7	0.9	0.2
領有身心障礙生活補助	71.9	16.9	7.9	3.3	-	64.7	28.7	6.7	-	-
領有弱勢兒少生活扶助	72.3	16.6	4.6	3.6	3.0	81.9	17.4	0.4	0.2	-
領有弱勢兒少緊急生活扶助	40.7	-	42.0	17.2	-	82.8	-	17.2	-	-
領有特殊境遇生活扶助	90.7	-	-	9.3	-	81.8	18.2	-	-	-
以上皆無	60.0	22.6	12.0	2.9	2.4	78.3	14.4	5.2	1.1	0.8
不知道	59.5	24.6	10.2	2.6	3.1	69.7	19.7	6.7	2.3	1.6
地區別										
高度都市化市鎮	59.7	22.1	12.7	2.6	2.7	78.3	14.5	5.1	1.2	0.8
中度都市化市鎮	60.4	23.3	11.2	3.1	1.8	75.9	16.2	5.5	1.2	1.1
一般鄉鎮市區	63.3	21.9	9.3	3.5	2.0	78.3	14.1	5.9	1.6	-
高齡化市區	67.7	16.5	11.0	3.9	-	73.1	18.3	5.3	1.5	1.1
農業市鎮	60.6	24.6	6.4	4.7	3.7	64.8	22.1	11.5	1.7	-
其他	75.0	25.0	-	-	-	50.0	25.0	25.0	-	-

表B14 少年上網之經驗情形(續3)

單位：人；%

項目別	我曾經把自己的私密照片傳 給朋友或是網友					每天平均上網時間		
	從來 沒有	很少 這樣	有時 這樣	時常 這樣	總是 這樣	未滿1 小時	1至未滿 4小時	4至未滿 7小時
	總計	98.6	0.9	0.3	0.1	-	9.5	47.5
性別								
男	98.2	1.0	0.4	0.3	-	10.9	45.4	22.8
女	98.9	0.8	0.2	-	-	8.0	49.8	25.2
年級別								
國中	98.8	0.7	0.3	0.1	-	17.3	53.1	17.2
七年級	98.8	0.8	0.4	-	-	24.1	51.0	14.4
八年級	98.8	0.4	0.4	-	-	12.9	54.3	20.2
九年級	98.8	0.8	-	0.4	-	14.9	54.0	17.0
高中、高職、專科	98.4	1.0	0.4	0.1	-	2.0	43.1	30.3
一年級	98.2	1.1	0.7	-	-	2.1	46.8	27.7
二年級	98.3	0.8	0.5	-	-	2.1	39.2	35.1
三年級	98.7	0.9	0.1	0.4	-	1.7	43.1	28.2
未就學	96.3	3.7	-	-	-	11.1	11.1	29.6
父母婚姻狀況								
結婚，且同住一起	98.7	0.8	0.3	0.1	-	11.2	48.7	23.2
結婚，但不住在一起	96.2	1.9	-	1.9	-	0.2	54.2	25.5
未婚單親	100.0	-	-	-	-	16.3	23.5	55.3
未婚同居	100.0	-	-	-	-	12.2	50.1	14.3
離婚	98.8	0.8	0.3	-	-	3.6	42.1	27.5
一方去世	94.7	3.4	2.0	-	-	3.4	42.9	15.4
父母親雙亡	-	-	-	-	-	-	-	-
其他	-	-	-	-	-	-	-	-
福利身份別								
領有低收入戶補助	97.4	1.4	1.2	-	-	6.2	37.0	26.2
領有身心障礙生活補助	100.0	-	-	-	-	12.8	29.1	42.0
領有弱勢兒少生活扶助	100.0	-	-	-	-	18.2	37.9	27.2
領有弱勢兒少緊急生活扶助	100.0	-	-	-	-	-	40.7	17.2
領有特殊境遇生活扶助	100.0	-	-	-	-	17.3	38.1	44.7
以上皆無	99.0	0.6	0.2	0.1	-	10.3	50.2	22.7
不知道	96.3	2.3	0.9	0.5	-	5.3	38.1	28.7
地區別								
高度都市化市鎮	98.6	0.8	0.3	0.1	-	11.9	50.7	22.7
中度都市化市鎮	98.5	0.9	0.3	0.2	-	7.1	44.1	25.3
一般鄉鎮市區	97.5	1.5	1.0	-	-	7.1	43.2	30.3
高齡化市區	96.6	2.6	-	-	-	6.7	43.3	22.8
農業市鎮	99.2	0.8	-	-	-	1.9	45.9	25.2
新興市鎮	100.0	-	-	-	-	25.0	-	-

表B14 少年上網之經驗情形(續4)

單位：人；時；%

項目別	每天平均上網時間					
	7至未滿 10小時	10至未滿 13小時	13至未滿 17小時	17至未滿 20小時	20小 時以 上	平均上 網時間
總計	9.9	5.3	2.5	1.2	-	4.6
性別						
男	11.9	5.5	2.4	1.0	-	4.6
女	7.9	5.1	2.5	1.4	-	4.6
年級別						
國中	6.1	2.9	2.0	1.2	-	3.7
七年級	6.4	2.6	0.7	0.8	-	3.3
八年級	5.9	2.8	2.5	1.0	-	3.9
九年級	6.0	3.3	2.8	2.0	-	4.0
高中、高職、專科	13.6	7.3	2.9	0.8	-	5.3
一年級	13.0	7.1	1.8	1.5	-	5.2
二年級	11.4	7.3	3.6	1.0	-	5.5
三年級	16.2	7.5	3.3	-	-	5.4
未就學	11.1	18.5	3.7	14.8	-	8.3
父母婚姻狀況						
結婚，且同住一起	8.9	4.7	2.3	0.9	-	4.4
結婚，但不住在一起	16.7	0.8	-	2.6	-	4.7
未婚單親	-	4.9	-	-	-	4.3
未婚同居	15.1	8.4	-	-	-	4.3
離婚	11.1	9.2	3.4	3.0	-	5.7
一方去世	25.3	5.5	7.5	-	-	5.8
父母親雙亡	-	-	-	-	-	-
其他	-	-	-	-	-	-
福利身份別						
領有低收入戶補助	10.9	11.5	2.4	5.9	-	6.1
領有身心障礙生活補助	7.6	3.8	4.7	-	-	4.9
領有弱勢兒少生活扶助	5.3	4.8	-	6.7	-	4.8
領有弱勢兒少緊急生活扶助	42.0	-	-	-	-	5.5
領有特殊境遇生活扶助	-	-	-	-	-	3.5
以上皆無	9.7	4.6	1.6	0.9	-	4.3
不知道	11.4	7.8	7.4	1.4	-	5.8
地區別						
高度都市化市鎮	8.6	3.6	1.7	0.6	-	4.1
中度都市化市鎮	11.3	6.8	3.3	1.8	-	5.1
一般鄉鎮市區	13.3	4.3	1.5	0.4	-	4.7
高齡化市區	19.0	5.7	1.1	0.5	-	4.9
農業市鎮	9.2	10.1	3.9	3.9	-	5.8
其他	25.0	50.0	-	-	-	8.0

表B14 少年上網之經驗情形(續5)

單位：人；%

項目別	最常上網做什麼(複選)							
	FACEBOOK/ 抖音/直播	聽音 樂	上傳 照片	發送即 時訊息	查看 MAIL	玩遊 戲	使用交 友軟體	看影片
總計	61.5	73.6	13.1	67.1	9.5	69.8	13.0	77.1
性別								
男	60.9	68.8	9.8	59.0	9.8	88.3	13.2	78.4
女	62.1	78.7	16.5	75.8	9.2	50.0	12.7	75.7
年級別								
國中	61.1	71.4	11.1	63.8	8.3	70.8	12.4	76.2
七年級	56.6	65.7	10.4	62.3	13.9	68.6	11.7	70.6
八年級	67.1	75.8	10.5	66.1	5.3	73.0	11.8	75.1
九年級	59.6	72.6	12.5	63.1	5.8	70.7	13.6	82.8
高中、高職、專科	61.4	76.4	15.3	70.3	10.8	69.0	13.7	78.3
一年級	63.2	70.9	13.4	71.0	9.3	69.3	13.5	78.0
二年級	61.7	79.5	18.5	75.4	12.6	65.1	13.7	81.4
三年級	59.2	78.8	14.1	64.9	10.4	72.4	13.9	75.7
未就學	77.8	48.1	-	63.0	3.7	63.0	7.4	66.7
父母婚姻狀況								
結婚，且同住一起	61.2	73.1	13.4	67.2	10.1	68.7	13.0	77.4
結婚，但不住在一起	56.2	70.9	6.5	49.3	3.9	75.5	11.0	68.6
未婚單親	62.9	82.3	23.4	61.1	5.5	86.7	16.1	73.9
未婚同居	90.3	82.4	17.9	90.1	11.6	65.3	14.3	81.2
離婚	64.7	75.2	11.4	70.5	7.3	71.6	14.4	79.0
一方去世	51.4	76.9	15.1	64.9	11.1	77.1	5.5	70.4
父母親雙亡	-	-	-	-	-	-	-	-
其他	-	-	-	-	-	-	-	-
福利身份別								
領有低收入戶補助	65.8	76.9	10.3	55.0	4.0	73.5	17.5	76.4
領有身心障礙生活補助	44.6	85.6	15.2	57.8	7.4	87.5	26.5	72.2
領有弱勢兒少生活扶助	83.0	79.7	9.6	63.1	5.9	90.5	17.8	71.9
領有弱勢兒少緊急生活扶助	100.0	100.0	-	100.0	-	59.3	-	59.3
領有特殊境遇生活扶助	37.2	55.3	-	18.2	19.9	44.7	-	90.7
以上皆無	60.7	73.7	12.6	68.9	10.1	67.7	11.9	76.7
不知道	64.1	70.5	17.0	62.4	8.2	77.8	16.5	80.2
地區別								
高度都市化市鎮	60.0	71.6	12.8	65.2	10.5	70.4	12.9	78.4
中度都市化市鎮	62.5	75.4	13.4	69.5	8.7	69.0	12.9	76.0
一般鄉鎮市區	58.8	81.9	15.8	79.0	10.5	57.9	15.7	73.8
高齡化市區	63.7	79.3	8.0	72.8	5.2	53.1	7.9	75.2
農業市鎮	73.4	82.5	13.4	60.3	4.5	82.8	16.6	76.2
其他	75.0	-	-	25.0	-	25.0	-	25.0

表B14 少年上網之經驗情形(續6)

單位：人；%

項目別	最常上網做什麼(複選)						
	網路購物	數位學習	看新聞	蒐尋資料	線上預約及網路訂票	電子書、漫畫、小說	其他
總計	30.9	7.7	16.1	30.2	5.3	34.7	1.5
性別							
男	22.0	7.8	18.9	25.8	5.7	26.5	1.2
女	40.4	7.6	13.2	34.9	4.9	43.4	1.9
年級別							
國中	24.5	8.1	15.2	29.2	3.7	34.2	2.2
七年級	19.2	6.4	13.6	35.8	3.3	31.4	2.2
八年級	28.0	9.7	14.2	25.4	4.3	34.4	2.4
九年級	26.4	8.3	17.9	26.4	3.5	36.8	2.1
高中、高職、專科	37.3	7.5	17.3	32.0	6.9	35.6	0.7
一年級	31.7	4.5	17.3	25.8	5.5	34.3	0.4
二年級	40.4	9.6	19.1	37.7	8.5	36.0	1.3
三年級	39.8	8.4	15.6	32.6	6.8	36.7	0.6
未就學	22.2	-	3.7	-	3.7	14.8	7.4
父母婚姻狀況							
結婚，且同住一起	29.7	7.6	16.1	31.1	5.5	33.7	1.7
結婚，但不住在一起	37.4	9.3	15.6	19.4	2.4	48.0	0.2
未婚單親	47.8	9.0	12.0	28.4	5.5	36.9	6.6
未婚同居	24.9	21.1	35.7	33.1	6.3	48.9	-
離婚	35.6	7.9	15.6	27.9	4.9	36.7	1.3
一方去世	27.0	4.6	16.7	31.8	4.6	29.5	-
父母親雙亡	-	-	-	-	-	-	-
其他	-	-	-	-	-	-	-
福利身份別							
領有低收入戶補助	30.4	4.3	17.6	26.4	3.0	42.3	2.4
領有身心障礙生活補助	38.9	35.2	18.4	39.1	-	35.4	-
領有弱勢兒少生活扶助	28.7	6.3	24.3	25.8	9.2	24.7	-
領有弱勢兒少緊急生活扶助	42.0	-	40.7	-	-	42.0	-
領有特殊境遇生活扶助	55.2	-	18.2	55.3	-	19.9	-
以上皆無	31.0	7.6	16.1	30.8	5.5	34.3	1.5
不知道	29.5	7.3	15.0	27.3	5.1	35.2	1.9
地區別							
高度都市化市鎮	27.2	7.3	16.8	34.4	5.5	37.0	1.1
中度都市化市鎮	35.0	8.5	15.4	25.9	5.3	32.6	1.9
一般鄉鎮市區	40.6	4.9	16.1	37.7	2.4	44.9	4.9
高齡化市區	42.4	5.2	10.0	22.8	1.5	28.7	-
農業市鎮	29.6	5.3	15.6	18.3	3.8	20.5	2.8
其他	-	-	25.0	-	-	-	-

表B14 少年上網之經驗情形(續7)

單位：人；%

項目別	有沒有網路受害經驗						想上網而無法上網的時候，我會感到坐立不安					
	沒有	金錢 受騙	言語 騷擾	性騷 擾	網路 霸凌	其他	不符 合	極不 符合	不符 合	符合	符合	非常 符合
總計	88.6	2.0	5.8	2.5	2.1	0.5	77.3	31.1	46.2	22.5	19.1	3.5
性別												
男	90.9	2.6	4.3	1.4	1.6	0.6	77.3	34.6	42.8	22.5	18.8	3.7
女	86.2	1.4	7.4	3.7	2.6	0.4	77.3	27.5	49.9	22.5	19.3	3.2
年級別												
國中	89.9	1.2	4.9	2.2	2.3	0.6	80.3	35.2	45.2	19.5	17.0	2.5
七年級	92.1	1.4	4.2	1.1	1.9	0.4	84.8	38.9	45.9	15.2	12.8	2.3
八年級	88.6	1.4	5.4	3.2	1.5	0.8	81.4	36.0	45.5	18.2	15.8	2.3
九年級	88.9	0.8	5.3	2.4	3.6	0.5	74.8	30.6	44.1	25.2	22.4	2.8
高中、高職、專科	87.3	2.8	6.6	2.8	1.9	0.4	74.9	27.3	47.6	25.0	20.8	4.1
一年級	85.8	3.0	8.3	4.5	0.8	-	75.9	29.1	46.7	24.1	19.5	4.6
二年級	87.6	2.5	6.7	2.5	1.8	0.3	75.1	23.8	51.3	24.6	20.7	3.8
三年級	88.4	2.9	4.8	1.3	3.2	0.9	73.9	28.8	45.0	26.1	22.2	4.0
未就學	92.6	-	7.4	-	-	-	59.3	29.6	29.6	40.7	25.9	14.8
父母婚姻狀況												
結婚，且同住一起	89.7	2.1	5.3	2.4	1.7	0.5	77.8	31.9	45.9	22.1	18.9	3.2
結婚，但不住在一起	83.5	1.7	4.7	2.1	5.9	2.5	80.3	25.6	54.8	19.7	17.8	1.8
未婚單親	83.3	-	0.7	6.1	9.9	-	92.0	34.4	57.7	8.0	8.0	-
未婚同居	98.3	1.7	-	-	-	-	92.0	48.4	43.6	8.0	8.0	-
離婚	84.3	2.0	8.9	3.4	2.6	0.2	73.4	29.1	44.3	26.5	21.3	5.2
一方去世	88.3	-	8.3	-	3.4	-	74.2	23.7	50.5	25.8	19.0	6.7
父母親雙亡	-	-	-	-	-	-	-	-	-	-	-	-
其他	-	-	-	-	-	-	-	-	-	-	-	-
福利身份別												
領有低收入戶補助	83.9	1.8	11.2	2.4	1.3	-	80.1	34.6	45.5	19.9	17.4	2.5
領有身心障礙生活補助	87.2	3.3	7.4	5.5	3.3	0.7	75.4	33.4	42.0	24.6	13.4	11.1
領有弱勢兒少生活扶助	85.0	-	12.5	2.5	6.7	-	67.9	26.2	41.7	32.1	21.2	10.9
領有弱勢兒少緊急生活扶助	100.0	-	-	-	-	-	82.8	-	82.8	17.2	17.2	-
領有特殊境遇生活扶助	100.0	-	-	-	-	-	81.9	46.4	35.5	18.1	18.1	-
以上皆無	89.4	2.0	5.4	2.2	1.7	0.6	78.4	32.0	46.3	21.5	18.4	3.1
不知道	85.4	2.4	6.5	3.7	3.9	0.2	71.7	25.5	46.2	28.3	23.4	4.9
地區別												
高度都市化市鎮	90.4	1.3	4.9	2.1	2.1	0.6	79.5	32.8	46.7	20.4	17.8	2.6
中度都市化市鎮	86.9	2.5	6.8	3.0	2.0	0.3	75.6	29.5	46.1	24.3	19.9	4.4
一般鄉鎮市區	89.2	4.2	5.9	1.1	1.8	-	73.2	31.5	41.7	26.8	24.1	2.8
高齡化市區	83.7	-	11.5	2.5	4.0	1.2	80.0	27.8	52.2	19.1	18.4	0.8
農業市鎮	81.7	8.0	7.2	2.1	3.7	0.9	62.1	23.1	39.0	37.9	30.3	7.6
其他	100.0	-	-	-	-	-	100.0	75.0	25.0	-	-	-

表B14 少年上網之經驗情形(續8)

單位：人；%

項目別	我發現自己上網休閒的時間越來越長					
	不符合	極不符合	不符合	符合	符合	非常符合
總計	55.2	17.8	37.4	44.6	36.9	7.8
性別						
男	56.3	19.2	37.2	43.6	35.2	8.4
女	54.1	16.4	37.6	45.8	38.7	7.1
年級別						
國中	60.8	22.6	38.2	39.0	32.3	6.7
七年級	62.7	29.0	33.7	37.3	31.0	6.3
八年級	62.7	19.6	43.2	36.9	31.2	5.6
九年級	57.0	19.3	37.8	43.0	34.7	8.3
高中、高職、專科	49.7	13.4	36.3	50.2	41.6	8.5
一年級	49.3	13.0	36.3	50.7	40.9	9.8
二年級	50.0	14.2	35.7	49.7	41.5	8.1
三年級	49.9	13.0	36.8	50.1	42.5	7.6
未就學	59.3	11.1	48.1	40.7	22.2	18.5
父母婚姻狀況						
結婚，且同住一起	56.5	18.4	38.1	43.3	36.4	6.9
結婚，但不住在一起	46.4	7.6	38.8	53.6	46.6	7.0
未婚單親	65.2	22.7	42.5	34.8	34.8	-
未婚同居	61.3	19.4	41.9	38.7	38.7	-
離婚	53.4	17.7	35.8	46.5	34.6	11.9
一方去世	36.9	14.4	22.5	63.1	49.3	13.8
父母親雙亡	-	-	-	-	-	-
其他	-	-	-	-	-	-
福利身份別						
領有低收入戶補助	53.6	23.6	29.9	46.4	35.3	11.1
領有身心障礙生活補助	57.0	27.6	29.4	43.0	30.0	12.9
領有弱勢兒少生活扶助	53.0	26.7	26.2	47.0	29.8	17.2
領有弱勢兒少緊急生活扶助	100.0	-	100.0	-	-	-
領有特殊境遇生活扶助	26.6	26.6	-	73.4	38.1	35.4
以上皆無	56.1	17.9	38.2	43.8	36.7	7.1
不知道	51.4	14.6	36.8	48.6	39.7	8.9
地區別						
高度都市化市鎮	57.1	19.5	37.6	42.7	36.6	6.2
中度都市化市鎮	53.5	16.1	37.4	46.3	37.3	9.1
一般鄉鎮市區	49.3	15.1	34.2	50.7	41.5	9.2
高齡化市區	54.3	13.3	41.0	44.8	30.4	14.4
農業市鎮	46.5	14.2	32.3	53.5	36.8	16.7
其他	75.0	50.0	25.0	25.0	25.0	-

表B14 少年上網之經驗情形(續9)

單位：人；%

項目別	我習慣減少睡眠時間，以便能有更多時間上網休閒					
	不符合	極不符合	不符合	符合	符合	非常符合
總計	76.2	37.6	38.6	23.7	19.8	3.8
性別						
男	75.2	37.4	37.8	24.7	20.8	3.8
女	77.3	37.9	39.4	22.6	18.8	3.8
年級別						
國中	79.5	44.4	35.1	20.3	16.6	3.7
七年級	86.8	54.5	32.3	13.1	10.9	2.3
八年級	76.2	41.0	35.2	23.4	20.4	3.0
九年級	75.5	37.9	37.6	24.5	18.6	5.8
高中、高職、專科	73.2	31.2	42.0	26.7	22.8	3.9
一年級	72.7	30.8	42.0	27.3	23.0	4.3
二年級	78.9	31.3	47.6	20.7	16.9	3.8
三年級	68.3	31.5	36.8	31.7	28.0	3.7
未就學	70.4	33.3	37.0	29.6	25.9	3.7
父母婚姻狀況						
結婚，且同住一起	77.3	39.3	38.0	22.5	18.9	3.6
結婚，但不住在一起	67.3	22.6	44.7	32.7	28.3	4.4
未婚單親	93.6	49.4	44.2	6.4	6.4	-
未婚同居	89.0	39.9	49.1	11.0	11.0	-
離婚	73.3	32.5	40.8	26.7	21.4	5.3
一方去世	64.4	32.2	32.2	35.6	31.6	4.0
父母親雙亡	-	-	-	-	-	-
其他	-	-	-	-	-	-
福利身份別						
領有低收入戶補助	77.6	34.8	42.8	22.4	19.5	2.9
領有身心障礙生活補助	84.5	41.4	43.1	15.5	15.0	0.5
領有弱勢兒少生活扶助	85.2	49.0	36.2	14.8	8.2	6.5
領有弱勢兒少緊急生活扶助	100.0	40.7	59.3	-	-	-
領有特殊境遇生活扶助	44.8	26.6	18.2	55.2	37.2	18.1
以上皆無	77.0	38.7	38.3	22.8	19.1	3.8
不知道	70.8	32.1	38.7	29.2	25.0	4.2
地區別						
高度都市化市鎮	77.3	39.9	37.4	22.6	18.4	4.3
中度都市化市鎮	75.2	34.9	40.3	24.6	21.5	3.1
一般鄉鎮市區	79.0	38.8	40.2	21.0	16.4	4.6
高齡化市區	71.0	36.6	34.4	28.1	22.3	5.8
農業市鎮	70.3	35.8	34.4	29.7	23.2	6.6
其他	100.0	75.0	25.0	-	-	-

表B14 少年上網之經驗情形(續10)

單位：人；%

項目別	上網對我的學業已造成一些不好的影響						網路使用習慣	
	不符合	極不符合	不符合	符合	符合	非常符合	非高使用 沈迷傾向	高使用沈 迷傾向
總計	71.3	30.7	40.5	28.6	23.4	5.2	79.8	20.1
性別								
男	69.8	32.7	37.1	30.1	23.9	6.2	79.3	20.6
女	72.9	28.6	44.2	27.0	22.9	4.1	80.3	19.6
年級別								
國中	74.6	36.7	37.8	25.3	19.6	5.6	82.8	17.0
七年級	80.4	43.9	36.5	19.5	13.1	6.4	87.6	12.4
八年級	74.7	35.4	39.3	24.9	20.3	4.7	83.4	16.2
九年級	68.6	30.9	37.7	31.4	25.5	5.8	77.6	22.4
高中、高職、專科	68.0	24.7	43.3	31.9	27.1	4.7	77.0	22.9
一年級	65.8	23.7	42.1	34.2	28.8	5.4	75.4	24.6
二年級	69.8	21.5	48.3	29.8	26.2	3.6	79.1	20.5
三年級	68.5	28.8	39.7	31.5	26.3	5.2	76.5	23.5
未就學	74.1	40.7	33.3	25.9	22.2	3.7	74.1	25.9
父母婚姻狀況								
結婚，且同住一起	72.4	31.9	40.5	27.4	22.0	5.4	80.5	19.3
結婚，但不住在一起	62.2	22.5	39.7	37.8	28.3	9.5	79.1	20.9
未婚單親	81.6	40.1	41.4	18.4	12.0	6.4	88.0	12.0
未婚同居	90.7	36.1	54.5	9.3	9.3	-	97.0	3.0
離婚	67.7	27.4	40.3	32.2	28.1	4.1	76.1	23.8
一方去世	61.8	22.9	38.8	38.2	37.9	0.3	72.2	27.8
父母親雙亡	-	-	-	-	-	-	-	-
其他	-	-	-	-	-	-	-	-
福利身份別								
領有低收入戶補助	61.5	33.3	28.2	38.5	32.4	6.1	77.7	22.3
領有身心障礙生活補助	68.9	42.9	26.0	31.1	19.9	11.1	87.1	12.9
領有弱勢兒少生活扶助	67.8	28.6	39.2	32.2	30.0	2.3	73.7	26.3
領有弱勢兒少緊急生活扶助	100.0	17.2	82.8	-	-	-	100.0	-
領有特殊境遇生活扶助	45.6	9.3	36.3	54.4	54.4	-	64.6	35.4
以上皆無	72.6	31.4	41.2	27.2	22.5	4.7	80.8	19.1
不知道	67.7	26.5	41.2	32.3	25.1	7.2	75.0	25.0
地區別								
高度都市化市鎮	71.7	31.0	40.6	28.2	23.8	4.4	81.0	18.9
中度都市化市鎮	70.5	30.1	40.4	29.3	23.5	5.8	78.6	21.3
一般鄉鎮市區	70.0	23.8	46.2	30.0	24.1	5.9	82.2	17.8
高齡化市區	71.1	22.4	48.7	28.0	23.0	5.1	79.3	19.8
農業市鎮	73.9	37.4	36.5	26.1	17.7	8.5	72.8	27.2
其他	100.0	75.0	25.0	-	-	-	100.0	-

表B14 少年上網之經驗情形(續11)

單位：人；%

項目別	總計		完全 沒有 上網	有上 網	我曾經在網路上將自己或家人 的私人資料告訴別人				
	樣本 數	百分 比			從來 沒有	很少 這樣	有時 這樣	時常 這樣	總是 這樣
總計	1,982	100.0	0.1	99.9	52.3	35.8	9.8	1.5	0.5
父母教育程度									
父歿、父不詳、父失蹤	86	100.0	-	100.0	63.3	23.2	10.6	1.4	1.5
有父親	1,896	100.0	0.1	99.9	51.8	36.4	9.7	1.5	0.4
國小及以下	22	100.0	-	100.0	37.0	55.0	5.6	-	2.4
國(初)中	212	100.0	-	100.0	46.2	42.8	8.9	2.2	-
高中(職)	572	100.0	-	100.0	47.9	40.0	10.4	1.3	0.4
專科、大學	593	100.0	0.2	99.8	52.4	34.6	10.1	2.1	0.6
研究所以上	177	100.0	0.7	99.3	56.4	35.7	5.8	1.4	-
不清楚	318	100.0	0.0	100.0	60.1	28.1	10.9	0.5	0.4
母歿、母失蹤	44	100.0	-	100.0	50.0	29.1	12.7	5.3	3.0
有母親	1,938	100.0	0.1	99.9	52.4	36.0	9.7	1.4	0.4
國小及以下	56	100.0	-	100.0	45.3	43.2	11.6	-	-
國(初)中	123	100.0	0.1	99.9	46.1	36.6	14.2	2.6	0.4
高中(職)	599	100.0	-	100.0	48.3	41.6	8.2	1.5	0.4
專科、大學	707	100.0	0.2	99.8	53.1	35.0	9.6	1.9	0.3
研究所以上	128	100.0	1.0	99.0	52.7	36.7	9.4	0.0	0.1
不清楚	325	100.0	-	100.0	62.0	26.0	10.6	0.5	0.9
父母國籍									
父歿、父不詳、父失蹤	86	100.0	-	100.0	63.3	23.2	10.6	1.4	1.5
有父親	1,896	100.0	0.1	99.9	51.8	36.4	9.7	1.5	0.4
本國籍具原住民身分	49	100.0	-	100.0	53.4	34.2	12.4	-	-
本國籍具新住民身分	38	100.0	-	100.0	53.4	41.5	5.0	-	-
本國籍不具原住民及新住民身分	1,796	100.0	0.1	99.9	51.7	36.4	9.8	1.6	0.4
外國籍	11	100.0	-	100.0	72.6	18.9	8.5	-	-
其他	1	100.0	-	100.0	-	100.0	-	-	-
母歿、母失蹤	44	100.0	-	100.0	50.0	29.1	12.7	5.3	3.0
有母親	1,938	100.0	0.1	99.9	52.4	36.0	9.7	1.4	0.4
本國籍具原住民身分	46	100.0	-	100.0	42.6	45.0	10.2	2.2	-
本國籍具新住民身分	229	100.0	-	100.0	50.3	37.0	9.8	0.9	1.9
本國籍不具原住民及新住民身分	1,630	100.0	0.2	99.8	52.9	35.6	9.6	1.5	0.2
外國籍	32	100.0	-	100.0	55.5	32.3	12.2	-	-
其他	-	-	-	-	-	-	-	-	-

表B14 少年上網之經驗情形(續12)

單位：人；%

項目別	我曾經瀏覽過註明「未滿十八歲者不可進入」的網站					我曾經在沒有大人陪同的情況下和網友單獨見面				
	從來沒有	很少這樣	有時這樣	時常這樣	總是這樣	從來沒有	很少這樣	有時這樣	時常這樣	總是這樣
	總計	55.0	21.9	11.9	3.7	7.4	86.1	7.8	3.5	1.5
父母教育程度										
父歿、父不詳、父失蹤	49.1	24.8	14.4	2.7	9.0	84.1	8.7	3.2	3.4	0.5
有父親	55.3	21.7	11.8	3.8	7.3	86.2	7.8	3.5	1.5	1.0
國小及以下	30.7	23.4	27.2	5.6	13.2	70.7	21.4	-	7.9	-
國(初)中	48.5	26.0	16.7	2.0	6.8	90.3	5.7	2.4	0.8	0.8
高中(職)	50.0	23.3	13.3	5.0	8.4	82.1	9.7	5.0	2.3	1.0
專科、大學	57.1	21.1	10.6	4.0	7.1	87.2	7.0	3.0	1.3	1.1
研究所以上	65.6	19.5	7.4	2.6	4.1	93.4	3.7	0.4	0.4	1.4
不清楚	61.9	18.5	9.3	2.8	7.4	85.8	8.4	4.2	0.8	0.8
母歿、母失蹤	53.9	10.7	12.4	8.6	14.4	69.9	19.2	2.1	7.1	1.8
有母親	55.1	22.1	11.9	3.6	7.2	86.5	7.5	3.5	1.4	1.0
國小及以下	43.9	30.1	12.0	5.0	9.0	76.0	17.1	2.4	2.2	2.3
國(初)中	41.0	26.3	20.1	3.3	9.1	78.8	12.2	4.4	3.3	1.1
高中(職)	52.2	23.3	12.4	4.2	7.9	86.0	7.4	4.1	1.6	0.9
專科、大學	57.0	21.6	10.4	4.2	6.7	87.7	7.1	2.8	1.3	1.0
研究所以上	60.7	17.5	11.0	3.1	6.7	96.1	2.9	-	0.0	-
不清楚	60.9	20.0	11.4	1.5	6.2	85.6	7.2	5.1	1.0	1.1
父母國籍										
父歿、父不詳、父失蹤	49.1	24.8	14.4	2.7	9.0	84.1	8.7	3.2	3.4	0.5
有父親	55.3	21.7	11.8	3.8	7.3	86.2	7.8	3.5	1.5	1.0
本國籍具原住民身分	53.5	18.3	18.4	2.3	7.6	81.2	7.6	3.0	8.0	0.2
本國籍具新住民身分	46.8	17.7	9.6	9.0	16.8	65.4	19.3	15.3	-	-
本國籍不具原住民及新住民身分	55.5	21.9	11.7	3.7	7.1	86.7	7.6	3.3	1.3	1.1
外國籍	67.0	21.1	-	11.9	-	99.1	0.9	-	-	-
其他	-	100.0	-	-	-	100.0	-	-	-	-
母歿、母失蹤	53.9	10.7	12.4	8.6	14.4	69.9	19.2	2.1	7.1	1.8
有母親	55.1	22.1	11.9	3.6	7.2	86.5	7.5	3.5	1.4	1.0
本國籍具原住民身分	58.4	14.6	18.2	5.0	3.9	89.6	1.9	1.8	6.4	0.2
本國籍具新住民身分	45.0	28.3	14.2	3.9	8.5	82.3	10.9	3.9	1.3	1.6
本國籍不具原住民及新住民身分	56.0	21.5	11.6	3.6	7.1	86.8	7.3	3.6	1.3	0.9
外國籍	72.9	21.1	-	-	6.0	94.9	5.1	-	-	-
其他	-	-	-	-	-	-	-	-	-	-

表B14 少年上網之經驗情形(續13)

單位：人；%

項目別	我曾經下載未獲授權的音樂、影片、或圖片等檔案					我曾經在網路上發表攻擊別人的言論				
	從來沒有	很少這樣	有時這樣	時常這樣	總是這樣	從來沒有	很少這樣	有時這樣	時常這樣	總是這樣
	總計	60.1	22.7	11.8	2.9	2.3	76.8	15.5	5.5	1.2
父母教育程度										
父歿、父不詳、父失蹤	67.7	13.5	13.7	1.6	3.4	73.1	14.4	9.5	1.0	2.0
有父親	59.8	23.1	11.7	3.0	2.3	77.0	15.5	5.3	1.2	0.8
國小及以下	45.8	29.0	16.9	-	8.3	70.2	21.6	2.4	-	5.9
國(初)中	58.5	26.4	11.5	1.5	2.0	74.9	17.9	5.5	1.1	0.5
高中(職)	55.2	26.7	14.1	2.1	1.9	74.4	16.5	6.3	1.9	0.9
專科、大學	59.6	21.9	11.6	4.7	2.0	79.6	14.9	3.6	0.8	1.0
研究所以上	62.5	20.9	10.2	2.7	3.0	80.1	12.6	6.6	-	-
不清楚	69.0	17.3	8.3	2.6	2.8	76.8	14.7	6.1	1.5	0.9
母歿、母失蹤	46.4	33.5	13.5	4.9	1.8	71.3	16.6	8.7	2.1	1.4
有母親	60.5	22.4	11.8	2.9	2.3	76.9	15.5	5.4	1.2	0.9
國小及以下	50.7	36.7	12.5	-	-	69.7	20.8	5.0	1.4	3.1
國(初)中	60.2	20.2	10.4	0.9	8.2	72.6	16.1	6.2	2.9	2.1
高中(職)	57.6	24.6	13.6	2.3	1.9	76.1	14.9	6.5	1.5	1.0
專科、大學	61.2	21.8	10.4	4.6	1.9	78.8	16.2	3.7	0.4	0.7
研究所以上	50.9	27.1	15.9	3.2	1.9	73.3	15.1	10.5	0.0	-
不清楚	69.7	16.5	10.1	1.1	2.6	78.9	13.7	4.9	2.0	0.5
父母國籍										
父歿、父不詳、父失蹤	67.7	13.5	13.7	1.6	3.4	73.1	14.4	9.5	1.0	2.0
有父親	59.8	23.1	11.7	3.0	2.3	77.0	15.5	5.3	1.2	0.8
本國籍具原住民身分	55.8	23.5	17.1	1.2	2.3	74.5	18.8	6.4	0.3	-
本國籍具新住民身分	57.0	18.0	11.6	7.9	5.5	60.3	27.2	6.0	-	6.4
本國籍不具原住民及新住民身分	60.0	23.3	11.6	2.9	2.2	77.3	15.3	5.3	1.3	0.8
外國籍	57.4	12.6	18.0	11.9	-	92.1	7.9	-	-	-
其他	100.0	-	-	-	-	100.0	-	-	-	-
母歿、母失蹤	46.4	33.5	13.5	4.9	1.8	71.3	16.6	8.7	2.1	1.4
有母親	60.5	22.4	11.8	2.9	2.3	76.9	15.5	5.4	1.2	0.9
本國籍具原住民身分	60.3	19.8	13.2	1.3	5.3	79.9	17.0	3.1	-	-
本國籍具新住民身分	57.0	24.9	12.9	0.8	4.5	70.1	19.8	5.2	2.4	2.5
本國籍不具原住民及新住民身分	60.5	22.3	11.7	3.3	2.0	77.7	14.8	5.6	1.1	0.7
外國籍	83.0	13.2	3.8	-	-	82.0	18.0	-	-	-
其他	-	-	-	-	-	-	-	-	-	-

表B14 少年上網之經驗情形(續14)

單位：人；%

項目別	我曾經把自己的私密照片傳 給朋友或是網友					每天平均上網時間		
	從來 沒有	很少 這樣	有時 這樣	時常 這樣	總是 這樣	未滿1 小時	1至未滿 4小時	4至未滿 7小時
	總計	98.6	0.9	0.3	0.1	-	9.5	47.5
父母教育程度								
父歿、父不詳、父失蹤	97.1	1.6	1.4	-	-	3.7	38.9	30.7
有父親	98.6	0.8	0.3	0.1	-	9.8	47.9	23.7
國小及以下	98.2	1.8	-	-	-	-	13.0	44.4
國(初)中	98.1	1.4	0.5	-	-	5.4	41.1	27.9
高中(職)	98.6	0.5	0.4	0.5	-	6.0	42.8	26.9
專科、大學	98.7	0.8	0.4	-	-	12.2	55.4	20.3
研究所以上	98.0	1.3	-	-	-	19.1	58.4	15.4
不清楚	99.2	0.8	-	-	-	10.5	44.2	24.4
母歿、母失蹤	97.9	2.1	-	-	-	5.6	34.4	19.3
有母親	98.6	0.8	0.3	0.1	-	9.6	47.8	24.1
國小及以下	97.7	-	-	2.3	-	3.3	25.7	30.3
國(初)中	98.0	1.0	1.0	-	-	2.3	37.3	28.8
高中(職)	98.2	1.3	0.5	-	-	6.7	44.3	28.7
專科、大學	98.8	0.7	0.3	-	-	13.0	53.2	21.1
研究所以上	97.0	1.0	-	1.0	-	16.8	61.9	13.9
不清楚	99.7	0.3	-	-	-	8.5	44.7	23.1
父母國籍								
父歿、父不詳、父失蹤	97.1	1.6	1.4	-	-	3.7	38.9	30.7
有父親	98.6	0.8	0.3	0.1	-	9.8	47.9	23.7
本國籍具原住民身分	99.8	0.2	-	-	-	4.7	36.8	41.9
本國籍具新住民身分	96.5	3.5	-	-	-	7.9	34.1	29.3
本國籍不具原住民及新住民身分	98.6	0.8	0.3	0.1	-	9.9	48.5	23.0
外國籍	100.0	-	-	-	-	16.7	35.3	30.3
其他	100.0	-	-	-	-	-	100.0	-
母歿、母失蹤	97.9	2.1	-	-	-	5.6	34.4	19.3
有母親	98.6	0.8	0.3	0.1	-	9.6	47.8	24.1
本國籍具原住民身分	99.8	0.2	-	-	-	7.3	36.0	44.8
本國籍具新住民身分	97.6	1.3	0.5	0.6	-	3.5	34.4	30.6
本國籍不具原住民及新住民身分	98.6	0.8	0.3	0.1	-	10.4	50.1	22.6
外國籍	100.0	-	-	-	-	14.0	43.4	21.7
其他	-	-	-	-	-	-	-	-

表B14 少年上網之經驗情形(續15)

單位：人；時；%

項目別	每天平均上網時間					
	7至未滿 10小時	10至未滿 13小時	13至未滿 17小時	17至未滿 20小時	20小 時以 上	平均上 網時間
	總計	9.9	5.3	2.5	1.2	-
父母教育程度						
父歿、父不詳、父失蹤	13.6	6.3	6.8	-	-	5.6
有父親	9.8	5.3	2.3	1.3	-	4.6
國小及以下	19.1	8.2	7.8	7.4	-	7.9
國(初)中	10.7	8.0	3.7	3.2	-	5.6
高中(職)	13.9	7.2	2.6	0.8	-	5.1
專科、大學	6.1	3.5	1.9	0.4	-	3.8
研究所以上	5.3	1.1	-	-	-	3.0
不清楚	10.3	5.2	2.4	2.9	-	4.9
母歿、母失蹤	21.6	12.0	3.9	3.2	-	6.3
有母親	9.7	5.1	2.4	1.2	-	4.6
國小及以下	24.2	8.9	1.1	6.6	-	6.8
國(初)中	14.1	9.6	5.2	2.7	-	6.1
高中(職)	11.4	4.9	3.1	0.8	-	4.9
專科、大學	6.3	4.4	1.6	0.2	-	3.9
研究所以上	2.8	2.9	-	0.8	-	3.1
不清楚	12.3	5.7	3.0	2.7	-	5.1
父母國籍						
父歿、父不詳、父失蹤	13.6	6.3	6.8	-	-	5.6
有父親	9.8	5.3	2.3	1.3	-	4.6
本國籍具原住民身分	7.9	3.6	3.5	1.6	-	5.2
本國籍具新住民身分	7.0	5.3	13.1	3.2	-	6.3
本國籍不具原住民及新住民身分	9.9	5.3	2.0	1.2	-	4.5
外國籍	7.0	10.8	-	-	-	4.5
其他	-	-	-	-	-	2.5
母歿、母失蹤	21.6	12.0	3.9	3.2	-	6.3
有母親	9.7	5.1	2.4	1.2	-	4.6
本國籍具原住民身分	6.4	1.7	3.7	0.2	-	4.7
本國籍具新住民身分	14.9	9.4	4.0	3.2	-	6.1
本國籍不具原住民及新住民身分	8.9	4.7	2.2	0.9	-	4.3
外國籍	13.4	3.7	-	3.7	-	4.6
其他	-	-	-	-	-	-

表B14 少年上網之經驗情形(續16)

單位：人；%

項目別	最常上網做什麼(複選)							
	FACEBOOK/ 抖音/直播	聽音 樂	上傳 照片	發送即 時訊息	查看 MAIL	玩遊 戲	使用交 友軟體	看影片
總計	61.5	73.6	13.1	67.1	9.5	69.8	13.0	77.1
父母教育程度								
父歿、父不詳、父失蹤	45.0	73.4	15.3	68.1	6.2	73.2	7.5	74.6
有父親	62.2	73.6	13.0	67.0	9.6	69.6	13.2	77.2
國小及以下	72.8	69.6	4.5	75.1	-	80.8	5.9	93.7
國(初)中	73.2	77.2	13.3	64.3	6.5	68.2	8.7	81.1
高中(職)	65.3	78.9	14.7	71.2	10.6	70.3	17.4	78.1
專科、大學	59.9	71.8	13.3	68.9	10.4	67.6	10.6	76.7
研究所以上	44.9	71.5	11.0	61.4	12.0	58.7	12.5	73.3
不清楚	62.5	66.5	10.6	60.4	7.8	78.2	14.3	75.1
母歿、母失蹤	73.4	78.5	28.4	61.6	20.0	67.2	27.9	77.8
有母親	61.2	73.5	12.7	67.2	9.2	69.8	12.6	77.1
國小及以下	63.2	84.8	16.5	64.6	10.0	77.7	7.0	81.5
國(初)中	70.1	80.9	10.1	72.0	5.4	70.0	13.6	72.7
高中(職)	64.5	76.0	14.7	67.1	10.7	68.5	14.7	80.8
專科、大學	57.6	72.5	13.0	69.3	8.5	67.8	11.6	76.5
研究所以上	51.2	71.1	12.7	62.9	14.0	64.6	17.1	66.9
不清楚	63.1	67.1	8.8	63.3	7.5	77.1	10.0	76.6
父母國籍								
父歿、父不詳、父失蹤	45.0	73.4	15.3	68.1	6.2	73.2	7.5	74.6
有父親	62.2	73.6	13.0	67.0	9.6	69.6	13.2	77.2
本國籍具原住民身分	77.8	77.2	9.7	60.9	4.6	87.4	20.2	79.2
本國籍具新住民身分	53.9	70.6	11.6	58.0	9.8	72.1	13.8	79.5
本國籍不具原住民及新住民身分	62.3	73.5	13.0	67.4	9.8	69.3	12.9	77.1
外國籍	18.0	88.1	29.7	64.6	7.9	32.1	27.5	83.3
其他	-	100.0	-	100.0	-	100.0	-	100.0
母歿、母失蹤	73.4	78.5	28.4	61.6	20.0	67.2	27.9	77.8
有母親	61.2	73.5	12.7	67.2	9.2	69.8	12.6	77.1
本國籍具原住民身分	66.8	72.5	8.1	64.4	9.0	84.2	16.1	82.2
本國籍具新住民身分	63.9	69.7	9.3	63.5	4.8	76.6	8.8	79.5
本國籍不具原住民及新住民身分	61.1	74.0	13.1	67.8	10.0	69.0	13.0	76.5
外國籍	38.8	72.9	23.8	68.4	0.6	41.3	15.0	81.3
其他	-	-	-	-	-	-	-	-

表B14 少年上網之經驗情形(續17)

單位：人；%

項目別	最常上網做什麼(複選)						
	網路購物	數位學習	看新聞	蒐尋資料	線上預約及網路訂票	電子書、漫畫、小說	其他
總計	30.9	7.7	16.1	30.2	5.3	34.7	1.5
父母教育程度							
父歿、父不詳、父失蹤	24.3	3.6	11.7	30.7	6.8	27.7	1.6
有父親	31.2	7.9	16.3	30.2	5.2	35.0	1.5
國小及以下	35.0	-	7.7	20.9	-	56.3	-
國(初)中	32.7	5.2	13.2	23.7	3.2	31.8	0.6
高中(職)	36.4	9.0	18.4	30.6	7.7	35.9	2.1
專科、大學	28.2	9.5	18.5	34.2	4.1	36.1	1.2
研究所以上	25.9	10.2	15.8	34.8	4.6	34.8	3.9
不清楚	29.0	4.0	11.4	24.2	5.0	31.8	0.6
母歿、母失蹤	40.9	6.2	16.7	43.8	7.2	50.5	-
有母親	30.7	7.7	16.1	29.9	5.3	34.3	1.6
國小及以下	40.5	7.3	22.7	29.0	9.6	42.3	5.9
國(初)中	27.8	4.7	14.6	32.4	5.6	33.1	3.3
高中(職)	34.6	7.9	17.3	30.0	5.7	34.5	1.2
專科、大學	30.6	9.3	16.6	32.3	4.4	36.0	1.3
研究所以上	18.0	11.4	19.7	36.9	6.3	31.9	3.4
不清楚	28.0	3.8	10.8	20.9	5.1	30.3	0.7
父母國籍							
父歿、父不詳、父失蹤	24.3	3.6	11.7	30.7	6.8	27.7	1.6
有父親	31.2	7.9	16.3	30.2	5.2	35.0	1.5
本國籍具原住民身分	27.4	2.5	21.5	16.7	5.6	28.5	-
本國籍具新住民身分	27.9	3.8	10.1	15.7	1.6	28.8	0.3
本國籍不具原住民及新住民身分	31.3	8.2	16.2	30.9	5.3	35.3	1.6
外國籍	38.2	-	33.4	20.1	-	23.9	-
其他	-	-	-	100.0	-	100.0	-
母歿、母失蹤	40.9	6.2	16.7	43.8	7.2	50.5	-
有母親	30.7	7.7	16.1	29.9	5.3	34.3	1.6
本國籍具原住民身分	34.5	6.0	19.1	15.0	8.3	33.7	-
本國籍具新住民身分	33.2	8.1	19.3	27.4	5.3	36.7	1.0
本國籍不具原住民及新住民身分	30.2	7.7	15.6	30.8	5.2	34.0	1.7
外國籍	31.5	8.1	12.1	22.9	2.4	34.9	0.4
其他	-	-	-	-	-	-	-

表B14 少年上網之經驗情形(續18)

單位：人；%

項目別	有沒有網路受害經驗						想上網而無法上網的時候，我會感到坐立不安					
	沒有	金錢 受騙	言語 騷擾	性騷 擾	網路 霸凌	其他	不符 合	極不 符合	不符 合	符合	符合	非常 符合
總計	88.6	2.0	5.8	2.5	2.1	0.5	77.3	31.1	46.2	22.5	19.1	3.5
父母教育程度												
父歿、父不詳、父失蹤	83.8	1.6	7.5	2.8	4.4	-	74.7	23.7	51.0	25.3	12.6	12.7
有父親	88.8	2.0	5.7	2.5	2.0	0.5	77.4	31.5	46.0	22.4	19.4	3.1
國小及以下	95.9	-	1.8	-	4.1	-	66.1	37.8	28.3	33.9	29.7	4.1
國(初)中	87.6	0.9	7.1	3.0	2.0	0.1	79.1	27.0	52.1	20.9	14.7	6.2
高中(職)	88.8	2.0	6.9	2.3	2.0	-	71.2	26.5	44.8	28.8	25.6	3.2
專科、大學	88.8	2.0	5.3	2.2	2.1	0.9	81.6	35.5	46.1	18.2	15.9	2.3
研究所以上	88.5	2.6	5.4	0.7	2.1	1.4	86.0	37.1	48.8	13.3	13.2	0.1
不清楚	89.4	2.6	3.9	3.9	1.5	0.5	75.7	32.4	43.3	24.2	20.4	3.8
母歿、母失蹤	86.5	4.3	7.1	3.5	-	-	72.4	31.2	41.2	27.6	17.4	10.2
有母親	88.7	1.9	5.8	2.5	2.2	0.5	77.4	31.1	46.3	22.4	19.1	3.3
國小及以下	83.9	-	8.9	7.2	0.1	-	81.4	24.5	56.9	18.6	14.0	4.6
國(初)中	88.3	1.2	8.4	0.4	2.4	0.1	73.7	29.7	43.9	26.2	19.5	6.8
高中(職)	89.4	2.7	5.8	2.2	2.0	-	73.9	26.5	47.3	26.1	22.4	3.7
專科、大學	88.1	1.4	6.0	2.3	2.8	0.9	78.8	34.4	44.4	21.0	18.7	2.4
研究所以上	86.0	1.2	5.8	2.9	3.0	1.0	87.8	33.2	54.6	11.2	11.2	-
不清楚	90.5	2.7	3.8	3.1	1.1	0.5	77.8	33.5	44.3	22.2	17.7	4.5
父母國籍												
父歿、父不詳、父失蹤	83.8	1.6	7.5	2.8	4.4	-	74.7	23.7	51.0	25.3	12.6	12.7
有父親	88.8	2.0	5.7	2.5	2.0	0.5	77.4	31.5	46.0	22.4	19.4	3.1
本國籍具原住民身分	91.1	2.1	2.5	2.6	1.9	-	82.0	21.7	60.3	18.0	18.0	-
本國籍具新住民身分	85.7	7.3	6.9	3.0	3.2	-	65.8	29.4	36.4	34.2	25.9	8.4
本國籍不具原住民及新 住民身分	88.8	1.9	5.8	2.5	2.0	0.5	77.6	31.8	45.8	22.3	19.2	3.1
外國籍	99.1	-	0.9	-	-	-	69.7	30.6	39.1	30.3	30.3	-
其他	100.0	-	-	-	-	-	100.0	100.0	-	-	-	-
母歿、母失蹤	86.5	4.3	7.1	3.5	-	-	72.4	31.2	41.2	27.6	17.4	10.2
有母親	88.7	1.9	5.8	2.5	2.2	0.5	77.4	31.1	46.3	22.4	19.1	3.3
本國籍具原住民身分	97.0	-	3.0	0.2	0.2	-	87.3	20.3	67.0	12.7	10.5	2.2
本國籍具新住民身分	85.6	2.2	8.5	4.9	2.1	0.1	71.2	29.2	42.0	28.8	22.8	6.0
本國籍不具原住民及新 住民身分	88.8	1.9	5.6	2.1	2.3	0.6	78.2	31.8	46.3	21.7	18.6	3.0
外國籍	91.2	5.1	0.4	4.1	-	-	71.2	26.1	45.1	28.8	28.4	0.4
其他	-	-	-	-	-	-	-	-	-	-	-	-

表B14 少年上網之經驗情形(續19)

單位：人；%

項目別	我發現自己上網休閒的時間越來越長					
	不符合	極不符合	不符合	符合	符合	非常符合
總計	55.2	17.8	37.4	44.6	36.9	7.8
父母教育程度						
父歿、父不詳、父失蹤	51.2	18.4	32.7	48.8	37.7	11.2
有父親	55.4	17.8	37.6	44.5	36.8	7.6
國小及以下	53.2	22.1	31.1	46.8	34.6	12.2
國(初)中	52.3	17.0	35.3	47.7	39.0	8.7
高中(職)	51.2	12.7	38.5	48.8	39.8	9.1
專科、大學	59.2	21.3	37.9	40.6	35.0	5.7
研究所以上	62.7	21.8	40.9	36.6	33.7	2.9
不清楚	54.2	18.5	35.7	45.8	35.5	10.3
母歿、母失蹤	38.6	27.3	11.3	61.4	45.9	15.5
有母親	55.6	17.6	38.0	44.3	36.7	7.6
國小及以下	51.0	5.5	45.5	49.0	37.9	11.0
國(初)中	47.4	11.5	35.9	52.5	38.4	14.1
高中(職)	50.8	14.4	36.4	49.2	40.3	8.9
專科、大學	60.0	21.2	38.8	39.8	33.6	6.3
研究所以上	65.2	22.1	43.1	33.8	32.1	1.8
不清楚	54.9	18.3	36.7	45.1	37.7	7.4
父母國籍						
父歿、父不詳、父失蹤	51.2	18.4	32.7	48.8	37.7	11.2
有父親	55.4	17.8	37.6	44.5	36.8	7.6
本國籍具原住民身分	46.2	11.1	35.1	53.8	44.6	9.2
本國籍具新住民身分	40.4	6.9	33.5	59.6	46.2	13.4
本國籍不具原住民及新住民身分	55.9	18.3	37.6	44.0	36.6	7.4
外國籍	69.7	1.1	68.6	30.3	8.5	21.8
其他	100.0	100.0	-	-	-	-
母歿、母失蹤	38.6	27.3	11.3	61.4	45.9	15.5
有母親	55.6	17.6	38.0	44.3	36.7	7.6
本國籍具原住民身分	58.0	12.2	45.8	42.0	31.1	10.8
本國籍具新住民身分	45.7	10.9	34.8	54.3	43.4	10.9
本國籍不具原住民及新住民身分	56.9	18.9	38.0	42.9	35.9	7.0
外國籍	56.9	6.7	50.1	43.1	33.8	9.3
其他	-	-	-	-	-	-

表B14 少年上網之經驗情形(續20)

單位：人；%

項目別	我習慣減少睡眠時間，以便能有更多時間上網休閒					
	不符合	極不符合	不符合	符合	符合	非常符合
總計	76.2	37.6	38.6	23.7	19.8	3.8
父母教育程度						
父歿、父不詳、父失蹤	72.9	35.1	37.9	27.1	21.8	5.3
有父親	76.4	37.7	38.6	23.5	19.7	3.8
國小及以下	69.1	34.5	34.6	30.9	21.2	9.7
國(初)中	76.2	32.3	43.9	23.8	19.1	4.7
高中(職)	73.5	33.9	39.6	26.5	22.8	3.7
專科、大學	78.9	40.6	38.3	20.9	18.5	2.4
研究所以上	85.8	44.6	41.3	13.5	12.1	1.4
不清楚	72.2	39.5	32.7	27.7	21.1	6.6
母歿、母失蹤	68.6	34.1	34.4	31.4	24.5	6.9
有母親	76.4	37.7	38.7	23.5	19.7	3.8
國小及以下	77.1	33.5	43.6	22.9	17.2	5.8
國(初)中	69.2	32.2	37.0	30.7	22.6	8.1
高中(職)	76.4	34.3	42.1	23.6	19.9	3.7
專科、大學	76.8	41.1	35.7	23.0	19.8	3.3
研究所以上	86.8	44.1	42.7	12.2	11.2	1.0
不清楚	74.0	37.0	37.0	26.0	22.1	3.9
父母國籍						
父歿、父不詳、父失蹤	72.9	35.1	37.9	27.1	21.8	5.3
有父親	76.4	37.7	38.6	23.5	19.7	3.8
本國籍具原住民身分	77.7	34.3	43.4	22.3	19.3	3.0
本國籍具新住民身分	58.3	29.8	28.5	41.7	40.6	1.1
本國籍不具原住民及新住民身分	76.7	38.1	38.5	23.2	19.3	3.9
外國籍	77.3	8.1	69.2	22.7	22.7	-
其他	100.0	100.0	-	-	-	-
母歿、母失蹤	68.6	34.1	34.4	31.4	24.5	6.9
有母親	76.4	37.7	38.7	23.5	19.7	3.8
本國籍具原住民身分	76.7	35.1	41.5	23.3	18.0	5.3
本國籍具新住民身分	67.0	32.0	35.0	33.0	28.4	4.7
本國籍不具原住民及新住民身分	77.7	38.8	38.9	22.1	18.5	3.6
外國籍	74.3	25.6	48.6	25.7	21.6	4.1
其他	-	-	-	-	-	-

表B14 少年上網之經驗情形(續21)

單位：人；%

項目別	上網對我的學業已造成一些不好的影響						網路使用習慣	
	不符 合	極不 符合	不符 合	符合	符合	非常 符合	非高使用 沈迷傾向	高使用沈 迷傾向
	總計	71.3	30.7	40.5	28.6	23.4	5.2	79.8
父母教育程度								
父歿、父不詳、父失蹤	69.8	31.2	38.5	30.2	28.8	1.4	73.0	27.0
有父親	71.3	30.7	40.6	28.5	23.2	5.3	80.1	19.8
國小及以下	66.2	22.8	43.3	33.8	31.3	2.5	68.0	32.0
國(初)中	65.6	27.9	37.7	34.4	28.3	6.0	77.4	22.6
高中(職)	70.5	26.0	44.5	29.5	23.6	5.9	76.6	23.4
專科、大學	72.5	32.9	39.7	27.2	22.3	4.9	83.2	16.6
研究所以上	80.8	44.9	35.9	18.5	17.8	0.7	89.6	9.6
不清楚	69.5	29.9	39.6	30.5	23.2	7.3	77.8	22.1
母歿、母失蹤	72.8	31.6	41.3	27.2	27.2	-	72.1	27.9
有母親	71.2	30.7	40.5	28.6	23.4	5.3	79.9	19.9
國小及以下	66.6	26.6	39.9	33.4	24.2	9.3	83.6	16.4
國(初)中	67.4	26.6	40.8	32.5	26.1	6.4	71.5	28.4
高中(職)	68.6	27.0	41.5	31.4	27.1	4.3	78.1	21.9
專科、大學	72.7	32.5	40.2	27.2	22.0	5.2	79.5	20.3
研究所以上	83.9	43.8	40.2	15.1	11.3	3.8	92.5	6.6
不清楚	70.3	30.8	39.4	29.7	23.0	6.7	81.8	18.2
父母國籍								
父歿、父不詳、父失蹤	69.8	31.2	38.5	30.2	28.8	1.4	73.0	27.0
有父親	71.3	30.7	40.6	28.5	23.2	5.3	80.1	19.8
本國籍具原住民身分	62.5	25.5	37.0	37.5	34.0	3.5	78.6	21.4
本國籍具新住民身分	56.1	25.9	30.2	43.9	32.3	11.6	65.2	34.8
本國籍不具原住民及新住民身分	71.8	31.0	40.8	28.1	22.8	5.3	80.5	19.4
外國籍	90.6	19.8	70.8	9.4	9.4	-	69.7	30.3
其他	100.0	100.0	-	-	-	-	100.0	-
母歿、母失蹤	72.8	31.6	41.3	27.2	27.2	-	72.1	27.9
有母親	71.2	30.7	40.5	28.6	23.4	5.3	79.9	19.9
本國籍具原住民身分	71.3	26.3	44.9	28.7	27.5	1.2	84.5	15.5
本國籍具新住民身分	64.3	29.2	35.1	35.7	28.0	7.7	75.5	24.5
本國籍不具原住民及新住民身分	72.2	31.3	41.0	27.6	22.4	5.2	80.5	19.3
外國籍	69.3	21.6	47.7	30.7	30.7	-	74.0	26.0
其他	-	-	-	-	-	-	-	-

表B14 少年上網之經驗情形(續22)

單位：人；%

項目別	總計		完全 沒有 上網	有上 網	我曾經在網路上將自己或家人 的私人資料告訴別人				
	樣本 數	百分 比			從來 沒有	很少 這樣	有時 這樣	時常 這樣	總是 這樣
總計	1,982	100.0	0.1	99.9	52.3	35.8	9.8	1.5	0.5
福利服務中心									
板橋社福中心	243	100.0	0.5	99.5	60.1	27.6	8.8	2.2	0.8
三重社福中心	264	100.0	-	100.0	55.2	31.8	11.4	1.1	0.5
新莊社福中心	101	100.0	-	100.0	49.6	39.8	8.2	2.3	-
泰五林社福中心	293	100.0	0.4	99.6	52.4	34.1	10.0	1.7	1.4
永和社福中心	77	100.0	-	100.0	47.4	40.3	9.3	1.6	1.3
中和社福中心	337	100.0	-	100.0	49.6	36.4	12.4	1.6	-
文山社福中心	111	100.0	-	100.0	50.4	44.5	3.5	1.6	-
七星社福中心	7	100.0	-	100.0	14.3	28.6	57.1	-	-
蘆洲社福中心	11	100.0	-	100.0	66.5	23.5	10.0	-	-
樹鶯社福中心	90	100.0	-	100.0	57.4	35.3	7.3	-	-
北海岸社福中心	245	100.0	0.1	99.9	46.9	42.2	9.2	1.3	0.3
瑞芳社福中心	27	100.0	-	100.0	44.1	39.5	16.4	-	-
土城社福中心	167	100.0	-	100.0	53.2	38.2	7.7	1.0	-
其他	10	100.0	-	100.0	70.0	20.0	-	10.0	-
家庭型態									
核心家庭	1,244	100.0	0.1	99.9	52.8	35.6	9.5	1.7	0.3
主幹家庭	234	100.0	-	100.0	54.4	33.8	10.1	1.2	0.4
混合家庭	70	100.0	1.7	98.3	48.3	35.4	11.0	1.3	2.2
單親家庭	353	100.0	0.0	100.0	48.6	39.9	10.0	1.1	0.4
祖孫二代	51	100.0	-	100.0	61.8	21.3	14.3	-	2.6
其他	30	100.0	-	100.0	56.2	37.3	3.1	3.3	-
平均每月支出(不含學費)									
未滿1,000元	567	100.0	0.0	100.0	60.9	32.8	6.0	0.2	0.2
1,000~1,999元	433	100.0	0.3	99.7	52.5	34.9	10.6	0.9	0.9
2,000~2,999元	320	100.0	-	100.0	45.0	43.4	8.5	2.7	0.4
3,000~4,999元	346	100.0	-	100.0	49.2	32.9	15.3	2.6	-
5,000~9,999元	221	100.0	0.6	99.4	48.1	37.7	10.4	2.4	0.8
10,000~19,999元	67	100.0	-	100.0	45.6	37.7	13.6	1.1	1.9
20,000元以上	28	100.0	-	100.0	48.6	42.7	5.1	3.6	-

表B14 少年上網之經驗情形(續23)

單位：人；%

項目別	我曾經瀏覽過註明「未滿十八歲者不可進入」的網站					我曾經在沒有大人陪同的情況下和網友單獨見面				
	從來沒有	很少這樣	有時這樣	時常這樣	總是這樣	從來沒有	很少這樣	有時這樣	時常這樣	總是這樣
	總計	55.0	21.9	11.9	3.7	7.4	86.1	7.8	3.5	1.5
福利服務中心										
板橋社福中心	64.3	18.2	8.0	2.6	6.4	91.0	3.5	3.2	0.8	0.9
三重社福中心	47.8	19.1	16.3	6.7	10.1	80.3	12.0	3.4	3.0	1.2
新莊社福中心	74.3	19.7	3.6	-	2.3	94.1	4.7	1.2	-	-
泰五林社福中心	59.0	21.3	9.5	3.1	6.7	85.8	6.4	5.0	1.4	1.0
永和社福中心	56.8	21.7	7.7	6.3	7.4	86.0	6.2	1.7	4.6	1.5
中和社福中心	48.4	22.3	16.4	4.8	8.0	89.1	6.6	3.2	0.7	0.4
文山社福中心	43.4	27.8	10.7	3.1	14.9	80.5	10.6	5.4	1.9	1.5
七星社福中心	14.3	57.1	14.3	14.3	-	71.4	14.3	14.3	-	-
蘆洲社福中心	80.4	13.9	3.4	-	2.3	98.1	1.9	-	-	-
樹鶯社福中心	63.2	17.7	11.3	1.5	6.2	88.1	5.8	3.1	1.6	1.4
北海岸社福中心	54.9	31.4	7.8	3.1	2.8	84.9	9.9	2.7	1.8	0.7
瑞芳社福中心	22.0	13.6	24.3	-	40.1	51.1	27.6	10.0	3.3	8.1
土城社福中心	56.5	17.3	17.5	3.3	5.4	87.7	8.4	2.4	1.0	0.5
其他	40.0	30.0	20.0	10.0	-	80.0	-	10.0	-	10.0
家庭型態										
核心家庭	55.2	23.0	10.7	3.5	7.5	88.1	6.5	3.0	1.2	1.0
主幹家庭	60.0	14.3	13.4	5.3	7.0	85.2	7.8	4.1	1.8	1.2
混合家庭	51.8	25.6	13.0	4.2	3.6	86.8	7.3	4.2	-	-
單親家庭	51.3	21.4	15.3	2.9	9.0	80.4	11.8	4.1	2.7	1.1
祖孫二代	60.1	22.5	8.0	7.0	2.4	85.6	6.0	8.4	-	-
其他	52.3	30.4	12.3	3.3	1.7	74.5	20.3	-	5.2	-
平均每月支出(不含學費)										
未滿1,000元	66.1	19.6	7.4	2.6	4.3	91.4	5.1	2.3	0.6	0.5
1,000~1,999元	53.2	23.1	13.2	3.4	6.8	86.2	8.3	2.4	2.4	0.3
2,000~2,999元	51.6	23.2	11.7	4.6	8.9	82.3	10.9	4.3	0.9	1.6
3,000~4,999元	44.8	24.5	16.7	4.6	9.5	87.1	6.8	3.6	2.1	0.5
5,000~9,999元	50.2	22.0	13.8	4.7	8.7	78.3	10.4	6.9	1.8	2.1
10,000~19,999元	48.2	19.1	12.7	5.8	14.3	82.4	5.6	5.7	3.7	2.6
20,000元以上	78.5	7.7	7.7	-	6.1	77.5	16.4	-	-	6.1

表B14 少年上網之經驗情形(續24)

單位：人；%

項目別	我曾經下載未獲授權的音樂、影片、或圖片等檔案					我曾經在網路上發表攻擊別人的言論				
	從來沒有	很少這樣	有時這樣	時常這樣	總是這樣	從來沒有	很少這樣	有時這樣	時常這樣	總是這樣
	總計	60.1	22.7	11.8	2.9	2.3	76.8	15.5	5.5	1.2
福利服務中心										
板橋社福中心	65.4	16.2	11.3	3.4	3.2	81.3	14.3	2.6	0.4	0.9
三重社福中心	54.8	24.8	15.3	1.2	4.0	73.7	15.7	7.3	2.0	1.2
新莊社福中心	74.1	15.2	8.4	1.1	1.1	78.9	16.6	2.3	1.1	1.1
泰五林社福中心	63.6	20.9	9.4	3.0	2.6	76.1	15.0	6.1	1.1	1.2
永和社福中心	61.6	22.3	6.3	5.0	4.8	65.5	25.1	6.3	1.5	1.5
中和社福中心	54.4	26.4	14.7	3.1	1.5	83.0	10.3	5.7	0.8	0.2
文山社福中心	47.9	24.1	16.4	9.0	2.5	67.3	22.3	7.8	1.0	1.5
七星社福中心	14.3	57.1	-	28.6	-	71.4	14.3	-	14.3	-
蘆洲社福中心	73.5	18.8	5.7	0.9	1.1	82.3	14.5	3.2	-	-
樹鶯社福中心	74.9	14.8	7.4	1.5	1.3	78.3	11.8	5.5	1.6	2.8
北海岸社福中心	59.2	26.9	12.1	1.6	0.2	76.7	17.0	5.9	0.3	0.1
瑞芳社福中心	60.1	28.6	3.3	3.3	4.8	67.6	21.3	9.6	1.5	-
土城社福中心	59.0	24.2	12.2	2.1	2.5	77.0	15.8	4.0	2.2	1.0
其他	80.0	20.0	-	-	-	40.0	40.0	10.0	10.0	-
家庭型態										
核心家庭	61.0	23.1	10.7	3.0	2.2	78.1	15.0	4.9	0.9	1.0
主幹家庭	59.3	23.1	10.8	3.6	3.3	76.4	13.7	7.0	2.2	0.7
混合家庭	59.8	22.4	13.8	-	2.2	78.5	12.9	3.5	3.3	-
單親家庭	54.4	23.3	17.0	2.6	2.7	72.3	18.9	6.7	1.2	0.9
祖孫二代	81.2	10.2	5.8	2.8	-	71.6	20.9	5.1	2.3	-
其他	65.6	17.8	11.9	4.7	-	85.9	6.7	7.4	-	-
平均每月支出(不含學費)										
未滿1,000元	69.6	17.9	9.1	1.8	1.5	81.9	13.7	4.0	0.2	0.2
1,000~1,999元	58.6	24.7	11.6	2.7	2.1	78.8	12.9	5.3	1.5	1.2
2,000~2,999元	55.9	25.2	13.1	3.2	2.7	75.9	16.5	4.8	1.7	1.2
3,000~4,999元	54.0	25.3	15.9	3.8	1.0	74.5	16.7	6.3	2.1	0.5
5,000~9,999元	56.8	22.4	11.6	5.1	3.5	71.8	17.2	7.9	0.7	1.9
10,000~19,999元	49.7	27.5	13.3	1.1	8.3	57.4	30.4	9.0	3.2	-
20,000元以上	68.8	16.1	4.7	-	10.5	69.2	17.3	7.5	-	6.1

表B14 少年上網之經驗情形(續25)

單位：人；%

項目別	我曾經把自己的私密照片傳 給朋友或是網友					每天平均上網時間		
	從來 沒有	很少 這樣	有時 這樣	時常 這樣	總是 這樣	未滿1 小時	1至未滿 4小時	4至未滿 7小時
	總計	98.6	0.9	0.3	0.1	-	9.5	47.5
福利服務中心								
板橋社福中心	97.7	1.3	0.5	-	-	12.8	56.4	17.1
三重社福中心	99.2	0.3	0.5	-	-	7.8	36.1	30.7
新莊社福中心	100.0	-	-	-	-	22.6	51.6	14.9
泰五林社福中心	98.9	0.3	0.3	-	-	7.9	45.0	23.9
永和社福中心	98.4	1.6	-	-	-	17.2	42.9	24.9
中和社福中心	98.4	1.0	0.3	0.4	-	9.9	60.5	21.4
文山社福中心	98.2	1.6	0.2	-	-	5.2	46.1	25.6
七星社福中心	85.7	14.3	-	-	-	-	-	42.9
蘆洲社福中心	97.9	2.1	-	-	-	13.7	49.5	20.8
樹鶯社福中心	97.2	1.4	-	1.4	-	7.7	50.4	15.9
北海岸社福中心	99.5	0.2	0.3	-	-	7.7	38.1	24.3
瑞芳社福中心	98.5	1.5	-	-	-	-	54.6	25.0
土城社福中心	97.8	1.5	0.7	-	-	5.5	47.2	34.4
其他	100.0	-	-	-	-	20.0	-	40.0
家庭型態								
核心家庭	98.6	0.9	0.3	0.1	-	11.3	49.9	22.3
主幹家庭	99.0	0.6	0.4	-	-	10.4	44.0	26.2
混合家庭	98.1	0.1	-	-	-	8.7	45.5	18.8
單親家庭	98.0	1.2	0.4	0.4	-	3.4	44.2	28.1
祖孫二代	99.7	0.3	-	-	-	5.0	39.9	27.1
其他	100.0	-	-	-	-	8.8	31.7	31.9
平均每月支出(不含學費)								
未滿1,000元	98.8	0.9	0.0	0.2	-	14.5	50.7	20.5
1,000~1,999元	98.0	0.9	0.5	0.3	-	7.2	48.2	23.3
2,000~2,999元	99.3	0.4	0.2	-	-	6.4	48.2	24.3
3,000~4,999元	98.2	1.1	0.7	-	-	6.2	43.0	31.2
5,000~9,999元	98.5	0.5	0.4	-	-	8.8	48.9	22.6
10,000~19,999元	97.4	2.6	-	-	-	13.3	29.6	30.2
20,000元以上	100.0	-	-	-	-	16.0	51.0	5.9

表B14 少年上網之經驗情形(續26)

單位：人；時；%

項目別	每天平均上網時間					
	7至未滿 10小時	10至未滿 13小時	13至未滿 17小時	17至未滿 20小時	20小 時以 上	平均上 網時間
總計	9.9	5.3	2.5	1.2	-	4.6
福利服務中心						
板橋社福中心	8.5	1.5	3.3	-	-	3.8
三重社福中心	14.4	7.4	1.8	1.8	-	5.3
新莊社福中心	6.0	3.7	1.2	-	-	3.3
泰五林社福中心	10.1	8.5	3.8	0.4	-	5.0
永和社福中心	7.7	5.7	1.5	-	-	4.1
中和社福中心	5.1	1.8	0.8	0.5	-	3.6
文山社福中心	13.0	7.2	1.8	1.0	-	5.0
七星社福中心	14.3	-	14.3	28.6	-	11.0
蘆洲社福中心	10.9	5.1	-	-	-	4.0
樹鶯社福中心	7.0	8.6	6.1	4.4	-	5.5
北海岸社福中心	15.7	7.3	3.5	3.4	-	5.7
瑞芳社福中心	9.6	7.8	1.5	1.5	-	5.0
土城社福中心	8.1	2.9	1.5	0.5	-	4.4
其他	20.0	20.0	-	-	-	6.3
家庭型態						
核心家庭	9.0	4.3	2.1	1.0	-	4.3
主幹家庭	9.5	6.5	3.3	0.2	-	4.7
混合家庭	11.4	11.1	1.7	1.0	-	5.0
單親家庭	13.6	5.7	3.3	1.6	-	5.3
祖孫二代	5.8	14.1	2.3	5.7	-	6.0
其他	12.4	6.0	1.7	7.5	-	6.0
平均每月支出(不含學費)						
未滿1,000元	7.2	3.3	3.0	0.7	-	4.0
1,000~1,999元	12.6	5.6	0.9	1.8	-	4.7
2,000~2,999元	12.4	4.2	3.8	0.8	-	4.8
3,000~4,999元	7.3	7.2	3.5	1.6	-	5.1
5,000~9,999元	10.9	6.2	0.9	1.1	-	4.5
10,000~19,999元	11.4	14.3	-	1.1	-	5.3
20,000元以上	17.6	0.7	6.1	2.7	-	4.7

表B14 少年上網之經驗情形(續27)

單位：人；%

項目別	最常上網做什麼(複選)							
	FACEBOOK/ 抖音/直播	聽音 樂	上傳 照片	發送即 時訊息	查看 MAIL	玩遊 戲	使用交 友軟體	看影片
總計	61.5	73.6	13.1	67.1	9.5	69.8	13.0	77.1
福利服務中心								
板橋社福中心	61.6	71.4	13.9	66.4	8.7	62.6	11.9	76.7
三重社福中心	71.6	69.9	11.3	58.7	5.9	81.5	14.7	79.2
新莊社福中心	63.6	66.2	6.9	63.5	15.3	73.3	10.5	69.5
泰五林社福中心	61.6	71.9	17.8	70.2	10.9	72.4	10.9	78.2
永和社福中心	48.1	70.4	18.9	73.1	8.8	72.3	15.5	76.2
中和社福中心	51.6	74.9	13.8	68.2	14.4	65.6	12.1	82.4
文山社福中心	61.0	77.3	15.9	71.7	15.6	77.2	11.6	76.8
七星社福中心	85.7	42.9	-	71.4	-	28.6	14.3	85.7
蘆洲社福中心	54.1	75.4	18.4	78.2	11.3	50.0	11.1	66.9
樹鶯社福中心	70.8	85.7	11.9	66.0	1.4	68.9	13.0	77.2
北海岸社福中心	65.9	75.9	8.9	69.2	4.0	64.5	13.7	76.6
瑞芳社福中心	70.5	80.5	4.9	50.2	4.5	87.7	18.0	68.7
土城社福中心	56.4	78.6	12.9	70.1	10.7	65.3	16.4	71.9
其他	60.0	40.0	-	50.0	-	70.0	10.0	40.0
家庭型態								
核心家庭	61.1	72.7	13.5	65.7	10.0	68.6	13.2	76.3
主幹家庭	62.1	73.1	14.4	72.0	11.7	69.3	13.3	79.7
混合家庭	72.5	82.3	12.1	68.7	6.5	69.3	7.6	85.0
單親家庭	60.5	75.9	11.7	67.0	7.9	73.8	13.2	77.0
祖孫二代	74.5	71.8	10.5	73.2	6.1	68.1	9.2	79.3
其他	33.6	71.6	6.0	71.5	3.7	76.0	16.7	70.7
平均每月支出(不含學費)								
未滿1,000元	56.1	69.6	8.4	62.3	8.5	67.4	12.3	74.0
1,000~1,999元	61.7	72.2	13.2	67.9	7.9	71.6	12.8	75.1
2,000~2,999元	63.9	75.8	12.1	65.8	8.7	71.1	13.6	78.0
3,000~4,999元	65.6	80.4	17.0	75.2	9.5	71.4	12.5	84.2
5,000~9,999元	61.1	77.3	18.8	70.1	12.0	65.4	13.6	79.4
10,000~19,999元	75.2	68.1	20.7	60.3	17.6	75.7	19.4	79.2
20,000元以上	58.1	50.0	5.1	58.4	21.5	73.4	6.9	50.5

表B14 少年上網之經驗情形(續28)

單位：人；%

項目別	最常上網做什麼(複選)						
	網路購物	數位學習	看新聞	蒐尋資料	線上預約及網路訂票	電子書、漫畫、小說	其他
總計	30.9	7.7	16.1	30.2	5.3	34.7	1.5
福利服務中心							
板橋社福中心	29.1	6.2	13.7	34.3	3.8	34.4	0.9
三重社福中心	29.3	2.6	13.1	22.8	5.5	33.0	0.9
新莊社福中心	15.9	7.2	16.8	38.8	6.9	30.0	-
泰五林社福中心	34.7	8.2	17.5	30.5	7.7	32.8	3.2
永和社福中心	33.1	10.3	22.5	34.9	6.2	43.4	-
中和社福中心	26.0	11.1	20.9	42.7	5.9	43.0	1.9
文山社福中心	35.0	11.3	12.5	27.0	7.6	39.7	0.3
七星社福中心	-	-	-	-	-	-	-
蘆洲社福中心	36.1	9.6	13.2	38.2	1.1	40.9	6.6
樹鶯社福中心	34.4	8.8	19.1	16.9	2.9	32.4	-
北海岸社福中心	39.5	6.5	10.9	21.1	1.1	29.1	1.5
瑞芳社福中心	16.9	6.3	19.3	19.3	3.4	16.3	-
土城社福中心	33.8	9.0	18.3	29.5	7.0	34.2	3.0
其他	20.0	-	10.0	-	10.0	10.0	10.0
家庭型態							
核心家庭	29.4	7.4	15.2	30.5	5.5	34.1	1.7
主幹家庭	35.4	7.9	22.9	33.4	5.1	31.6	1.5
混合家庭	21.2	9.2	12.4	31.7	4.9	33.4	-
單親家庭	36.3	8.2	15.6	28.3	5.2	39.0	1.5
祖孫二代	29.3	6.4	19.2	18.6	5.5	38.6	-
其他	20.1	10.8	9.5	29.4	-	28.8	-
平均每月支出(不含學費)							
未滿1,000元	18.4	7.8	14.8	26.7	3.3	35.6	1.1
1,000~1,999元	35.8	6.6	15.7	32.3	3.8	36.1	1.5
2,000~2,999元	30.7	10.1	16.8	29.1	5.9	34.2	1.9
3,000~4,999元	41.2	7.3	17.5	31.0	7.5	36.0	1.7
5,000~9,999元	36.8	6.7	15.4	38.2	7.6	29.8	1.7
10,000~19,999元	33.4	9.8	22.3	26.4	10.0	32.3	3.2
20,000元以上	29.4	2.7	15.2	17.5	4.7	26.1	0.4

表B14 少年上網之經驗情形(續29)

單位：人；%

項目別	有沒有網路受害經驗						想上網而無法上網的時候，我會感到坐立不安					
	沒有	金錢 受騙	言語 騷擾	性騷 擾	網路 霸凌	其他	不符 合	極不 符合	不符 合	符合	符合	非常 符合
總計	88.6	2.0	5.8	2.5	2.1	0.5	77.3	31.1	46.2	22.5	19.1	3.5
福利服務中心												
板橋社福中心	87.1	2.9	5.7	3.5	2.5	-	80.6	35.7	44.9	18.8	17.6	1.2
三重社福中心	91.0	1.1	5.0	1.9	1.3	0.4	76.3	34.5	41.8	23.7	19.0	4.7
新莊社福中心	92.9	-	4.7	3.7	2.3	-	90.7	36.6	54.1	9.3	8.3	1.0
泰五林社福中心	82.7	2.3	8.4	4.5	3.0	1.0	77.9	34.9	43.0	21.7	17.8	3.9
永和社福中心	90.8	1.3	6.3	1.7	3.2	-	77.0	33.8	43.2	23.0	19.7	3.3
中和社福中心	91.2	0.6	4.0	0.8	2.1	1.4	79.0	28.2	50.8	21.0	19.4	1.7
文山社福中心	90.6	2.1	7.1	1.4	1.7	-	67.8	19.6	48.2	32.2	22.8	9.4
七星社福中心	100.0	-	-	-	-	-	57.1	28.6	28.6	42.9	28.6	14.3
蘆洲社福中心	90.0	2.3	7.7	2.1	2.3	-	87.2	43.6	43.6	12.8	8.3	4.5
樹鶯社福中心	92.7	3.0	-	4.4	-	-	74.0	28.3	45.7	26.0	23.1	3.0
北海岸社福中心	84.3	2.4	7.8	3.5	2.8	0.3	74.0	29.5	44.5	26.0	21.9	4.1
瑞芳社福中心	80.4	14.6	8.2	1.9	1.5	-	64.6	26.7	37.9	35.4	29.1	6.3
土城社福中心	92.0	2.9	5.6	-	1.2	-	77.6	25.1	52.5	22.4	19.5	2.9
其他	90.0	-	10.0	-	-	-	70.0	40.0	30.0	30.0	10.0	20.0
家庭型態												
核心家庭	89.2	2.2	6.0	2.3	1.6	0.4	78.5	32.6	45.9	21.4	18.5	2.9
主幹家庭	90.0	1.4	4.2	2.8	2.0	1.0	77.3	27.4	49.9	22.7	20.1	2.7
混合家庭	92.8	4.1	-	2.2	1.3	-	73.8	33.2	40.6	24.4	20.1	4.3
單親家庭	84.1	1.6	7.4	3.3	4.3	0.5	75.6	26.2	49.4	24.4	20.4	4.0
祖孫二代	89.3	0.8	5.9	2.4	0.8	0.9	67.1	32.6	34.4	32.9	18.1	14.8
其他	94.4	-	5.6	0.4	-	-	72.6	50.3	22.3	27.4	18.6	8.8
平均每月支出(不含學費)												
未滿1,000元	91.9	1.1	4.0	2.3	1.7	-	81.9	38.9	43.0	18.1	16.9	1.2
1,000~1,999元	87.3	2.2	6.5	3.4	0.7	0.6	82.5	30.1	52.4	17.2	14.7	2.5
2,000~2,999元	85.1	2.2	7.3	3.0	3.6	1.7	71.7	25.2	46.5	28.3	23.6	4.8
3,000~4,999元	89.0	2.9	5.6	1.9	2.5	-	72.1	26.2	46.0	27.9	23.3	4.5
5,000~9,999元	90.2	1.3	5.9	2.1	1.1	0.1	70.1	27.5	42.6	29.3	21.9	7.5
10,000~19,999元	76.9	5.3	12.3	-	8.6	-	77.1	33.8	43.3	22.9	17.5	5.5
20,000元以上	92.2	-	2.8	-	0.4	4.7	92.4	42.2	50.2	7.6	7.2	0.4

表B14 少年上網之經驗情形(續30)

單位：人；%

項目別	我發現自己上網休閒的時間越來越長					
	不符合	極不符合	不符合	符合	符合	非常符合
總計	55.2	17.8	37.4	44.6	36.9	7.8
福利服務中心						
板橋社福中心	53.5	19.1	34.4	46.0	41.0	5.0
三重社福中心	56.9	20.7	36.2	43.1	33.3	9.9
新莊社福中心	67.0	24.4	42.6	33.0	29.4	3.6
泰五林社福中心	53.2	17.8	35.4	46.4	37.1	9.3
永和社福中心	57.0	15.4	41.6	43.0	39.8	3.2
中和社福中心	57.0	18.7	38.3	43.0	37.9	5.1
文山社福中心	45.5	8.8	36.7	54.5	43.9	10.5
七星社福中心	71.4	14.3	57.1	28.6	14.3	14.3
蘆洲社福中心	56.0	23.7	32.3	44.0	39.7	4.3
樹鶯社福中心	55.0	16.1	38.9	45.0	26.7	18.3
北海岸社福中心	50.1	16.1	34.0	49.9	40.9	9.0
瑞芳社福中心	44.7	13.4	31.3	55.3	41.2	14.1
土城社福中心	62.0	17.1	44.9	38.0	33.2	4.8
其他	60.0	20.0	40.0	40.0	20.0	20.0
家庭型態						
核心家庭	57.7	19.3	38.4	42.2	35.4	6.8
主幹家庭	49.3	12.8	36.5	50.7	41.2	9.5
混合家庭	54.8	21.1	33.8	43.4	36.8	6.7
單親家庭	50.2	12.7	37.4	49.8	39.8	10.0
祖孫二代	59.0	23.6	35.5	41.0	34.5	6.4
其他	52.4	39.5	12.9	47.6	34.4	13.2
平均每月支出(不含學費)						
未滿1,000元	61.6	24.3	37.3	38.4	34.8	3.5
1,000~1,999元	54.4	15.6	38.8	45.3	35.8	9.5
2,000~2,999元	50.6	12.1	38.4	49.4	41.4	8.0
3,000~4,999元	50.8	14.3	36.5	49.2	39.2	10.1
5,000~9,999元	52.3	13.8	38.5	47.1	37.8	9.3
10,000~19,999元	55.4	28.8	26.5	44.6	30.8	13.8
20,000元以上	68.7	34.6	34.1	31.3	21.2	10.1

表B14 少年上網之經驗情形(續31)

單位：人；%

項目別	我習慣減少睡眠時間，以便能有更多時間上網休閒					
	不符合	極不符合	不符合	符合	符合	非常符合
總計	76.2	37.6	38.6	23.7	19.8	3.8
福利服務中心						
板橋社福中心	78.4	44.4	34.0	21.1	16.4	4.7
三重社福中心	74.4	36.1	38.3	25.6	20.1	5.5
新莊社福中心	90.5	55.2	35.3	9.5	7.4	2.1
泰五林社福中心	76.8	37.9	38.9	22.7	16.4	6.4
永和社福中心	67.5	35.2	32.2	32.5	29.3	3.2
中和社福中心	77.6	36.0	41.6	22.4	18.8	3.6
文山社福中心	62.8	23.5	39.3	37.2	34.9	2.2
七星社福中心	85.7	14.3	71.4	14.3	14.3	-
蘆洲社福中心	87.6	57.9	29.6	12.4	10.2	2.3
樹鶯社福中心	75.1	32.6	42.6	24.9	23.4	1.4
北海岸社福中心	75.3	33.6	41.7	24.6	21.6	3.0
瑞芳社福中心	69.6	33.8	35.8	30.4	25.9	4.5
土城社福中心	78.7	40.4	38.2	21.3	20.9	0.5
其他	70.0	60.0	10.0	30.0	20.0	10.0
家庭型態						
核心家庭	77.5	40.1	37.5	22.4	18.6	3.7
主幹家庭	72.8	33.1	39.8	27.2	24.1	3.0
混合家庭	79.7	45.8	33.9	18.6	16.4	2.2
單親家庭	74.6	31.0	43.6	25.4	20.5	5.0
祖孫二代	65.9	28.5	37.3	34.1	31.0	3.2
其他	76.6	47.2	29.4	23.4	18.7	4.7
平均每月支出(不含學費)						
未滿1,000元	81.8	46.1	35.7	18.2	16.0	2.2
1,000~1,999元	77.4	38.0	39.3	22.3	18.1	4.3
2,000~2,999元	74.1	30.7	43.4	25.9	23.7	2.2
3,000~4,999元	73.9	34.2	39.7	26.1	20.6	5.5
5,000~9,999元	70.0	30.7	39.3	29.5	26.0	3.5
10,000~19,999元	63.7	33.1	30.6	36.3	23.7	12.6
20,000元以上	77.0	47.2	29.7	23.0	13.0	10.1

表B14 少年上網之經驗情形(續完)

單位：人；%

項目別	上網對我的學業已造成一些不好的影響						網路使用習慣	
	不符合	極不符合	不符合	符合	符合	非常符合	非高使用 沈迷傾向	高使用沈 迷傾向
	總計	71.3	30.7	40.5	28.6	23.4	5.2	79.8
福利服務中心								
板橋社福中心	76.2	34.0	42.2	23.3	17.8	5.5	80.9	18.5
三重社福中心	70.2	28.7	41.5	29.8	26.0	3.8	79.1	20.9
新莊社福中心	70.7	37.2	33.5	29.3	25.8	3.4	90.6	9.4
泰五林社福中心	65.3	33.6	31.8	34.3	27.4	6.8	77.8	21.7
永和社福中心	69.6	33.4	36.1	30.4	24.2	6.3	81.7	18.3
中和社福中心	70.5	28.5	42.1	29.5	25.3	4.1	80.0	20.0
文山社福中心	62.4	18.3	44.1	37.6	28.3	9.3	70.8	29.2
七星社福中心	85.7	42.9	42.9	14.3	-	14.3	85.7	14.3
蘆洲社福中心	75.4	34.0	41.3	24.6	21.6	3.0	91.3	8.7
樹鶯社福中心	72.4	28.5	43.9	27.6	20.7	6.9	77.0	23.0
北海岸社福中心	71.1	27.4	43.7	28.9	23.9	5.0	76.6	23.4
瑞芳社福中心	69.9	43.6	26.3	30.1	21.9	8.2	75.9	24.1
土城社福中心	83.2	34.8	48.4	16.8	14.1	2.7	86.8	13.2
其他	80.0	40.0	40.0	20.0	20.0	-	70.0	30.0
家庭型態								
核心家庭	72.9	32.7	40.2	27.0	21.4	5.6	81.6	18.3
主幹家庭	70.8	26.9	43.8	29.2	25.0	4.2	76.1	23.9
混合家庭	68.0	30.8	37.2	30.3	22.8	7.4	78.3	19.9
單親家庭	66.6	25.3	41.3	33.4	29.6	3.8	78.3	21.7
祖孫二代	66.5	34.8	31.6	33.5	25.5	8.0	68.7	31.3
其他	77.1	37.0	40.0	22.9	22.9	-	73.4	26.6
平均每月支出(不含學費)								
未滿1,000元	76.0	36.8	39.2	24.0	20.3	3.7	87.1	12.8
1,000~1,999元	69.9	28.5	41.3	29.8	23.2	6.6	78.2	21.5
2,000~2,999元	69.0	27.6	41.4	31.0	25.1	5.8	76.7	23.3
3,000~4,999元	71.1	28.0	43.1	28.9	23.3	5.6	76.8	23.2
5,000~9,999元	65.7	27.4	38.3	33.8	29.6	4.1	73.8	25.7
10,000~19,999元	66.0	31.8	34.2	34.0	28.2	5.7	74.2	25.8
20,000元以上	81.1	36.1	45.0	18.9	12.5	6.5	86.3	13.7

表B15 少年與父母（或主要照顧者）意見不一致之原因(可複選)

單位：人；%

項目別	樣本數	沒有父親或不和父	父親									
			課業與升學問題	工作適應問題	交友人際問題	個人儀容	生活習慣	購買物品	網路使用	用錢方式	很少或沒有意見不一	其他
總計	1,982	14.2	26.8	2.6	5.6	6.9	25.7	7.2	22.3	8.7	29.1	0.3
性別												
男	1,025	13.0	27.6	2.9	5.1	7.4	24.8	7.0	22.5	8.9	29.5	0.2
女	957	15.5	25.8	2.3	6.2	6.4	26.8	7.4	22.0	8.5	28.7	0.4
年級別												
國中	959	13.9	27.6	2.4	6.1	6.9	26.3	6.4	25.9	7.2	26.6	0.4
七年級	318	13.7	28.7	2.5	5.4	6.5	23.0	6.1	27.5	8.0	27.4	-
八年級	320	13.1	27.1	2.5	5.5	6.0	24.2	7.0	24.8	6.1	29.5	0.4
九年級	321	14.8	27.0	2.3	7.3	8.1	31.6	6.1	25.4	7.6	22.9	0.8
高中、高職、專科	996	13.5	26.5	2.8	4.9	7.1	25.5	8.2	19.4	10.2	32.1	0.3
一年級	335	15.9	30.5	2.6	3.7	6.5	26.5	7.5	23.1	11.0	28.6	0.5
二年級	321	13.0	26.8	2.9	5.2	6.6	26.5	6.6	21.7	7.9	31.7	0.3
三年級	340	11.7	22.2	2.8	5.8	8.1	23.6	10.3	13.6	11.6	35.9	-
未就學	27	51.9	7.4	3.7	14.8	3.7	14.8	-	-	3.7	11.1	-
父母婚姻狀況												
結婚，且同住一起	1,524	1.7	30.3	2.7	6.0	8.0	29.1	7.7	25.9	9.4	33.9	0.4
結婚，但不住在一起	68	71.8	6.5	2.9	1.7	2.0	5.8	9.0	8.9	7.1	7.9	-
未婚單親	21	60.8	27.3	-	6.3	6.1	-	9.9	11.9	15.4	5.8	-
未婚同居	12	8.4	26.3	-	11.1	1.7	13.9	6.3	18.2	11.1	44.3	-
離婚	297	49.4	17.4	2.8	5.2	4.4	17.9	5.4	11.0	5.7	15.0	-
一方去世	60	77.0	7.4	-	-	-	13.1	0.7	5.2	3.9	5.7	-
父母親雙亡	-	-	-	-	-	-	-	-	-	-	-	-
其他	-	-	-	-	-	-	-	-	-	-	-	-
福利身份別												
領有低收入戶補助	88	33.9	18.2	4.5	5.6	5.4	22.2	5.1	17.1	8.1	21.2	-
領有身心障礙生活補助	24	2.6	20.4	3.3	-	3.9	19.0	15.6	14.3	15.7	48.0	-
領有弱勢兒少生活扶助	21	23.6	34.0	6.0	6.3	17.2	6.5	3.7	21.0	19.5	22.0	-
領有弱勢兒少緊急生活扶助	3	17.2	-	-	-	-	42.0	-	-	42.0	40.7	-
領有特殊境遇生活扶助	7	27.5	-	-	17.3	-	37.2	-	35.4	18.1	17.3	-
以上皆無	1,561	11.2	28.5	2.5	5.3	6.7	26.7	7.2	22.3	8.3	31.1	0.4
不知道	282	25.5	20.8	2.9	7.7	8.2	23.0	7.7	24.1	9.0	19.7	-
地區別												
高度都市化市鎮	1,027	13.0	28.9	2.5	5.2	6.9	25.8	6.5	23.2	8.4	28.5	0.3
中度都市化市鎮	867	14.9	24.7	2.7	5.9	7.4	26.0	7.9	21.4	9.0	30.3	0.3
一般鄉鎮市區	21	10.3	29.2	-	3.9	7.0	33.8	5.1	27.8	5.5	27.2	-
高齡化市區	14	16.3	20.7	1.3	4.8	2.8	27.7	5.3	13.5	13.8	33.2	-
農業市鎮	49	26.7	21.3	5.2	7.4	1.8	17.8	10.2	19.8	11.2	23.8	-
其他	4	50.0	-	-	50.0	-	-	-	-	-	-	-

表B15 少年與父母（或主要照顧者）意見不一致之原因(可複選)(續1)

單位：人；%

項目別	沒有母親或不和母親同住	母親									
		課業與升學問題	工作適應問題	交友人際問題	個人儀	生活習	購買物	網路使	用錢方	很少或沒有意見不一致	其他
總計	11.7	28.8	2.2	8.8	8.3	32.5	11.5	24.9	13.5	24.4	0.3
性別											
男	12.1	28.5	2.3	7.7	9.0	30.1	9.2	25.4	14.0	25.4	0.1
女	11.4	29.2	2.0	10.0	7.5	35.1	13.8	24.3	12.9	23.3	0.4
年級別											
國中	10.7	31.6	1.6	9.1	9.0	33.0	9.4	29.3	11.0	23.0	0.4
七年級	10.3	36.0	2.2	7.8	9.9	31.0	8.5	26.5	9.4	25.2	-
八年級	10.4	30.4	1.0	9.8	8.8	30.0	10.3	31.0	12.5	22.6	0.8
九年級	11.3	28.5	1.6	9.7	8.2	37.9	9.3	30.4	11.2	21.2	0.4
高中、高職、專科	12.1	26.8	2.8	8.5	7.9	32.4	13.5	21.0	15.8	26.0	0.2
一年級	9.5	30.5	3.6	8.6	6.6	35.0	15.6	27.4	17.6	25.0	0.5
二年級	14.0	25.5	1.3	4.7	6.7	31.3	12.7	21.1	13.2	26.2	-
三年級	12.8	24.3	3.2	12.0	10.2	30.9	12.1	14.5	16.3	26.7	-
未就學	37.0	7.4	-	11.1	-	22.2	11.1	11.1	14.8	14.8	-
父母婚姻狀況											
結婚，且同住一起	1.7	32.1	2.2	9.6	9.0	35.5	12.1	27.2	14.1	27.4	0.4
結婚，但不住在一起	23.4	34.9	7.1	9.8	2.8	26.5	18.4	38.4	14.1	20.6	-
未婚單親	51.2	14.3	-	-	11.1	18.6	5.8	10.8	4.8	9.2	-
未婚同居	8.4	33.0	-	26.1	-	39.6	8.0	2.3	11.1	41.0	-
離婚	52.7	14.7	1.3	5.8	5.5	20.2	8.4	12.1	10.1	11.0	-
一方去世	37.0	13.3	-	2.7	12.0	29.0	5.3	23.5	16.0	18.8	-
父母親雙亡	-	-	-	-	-	-	-	-	-	-	-
其他	-	-	-	-	-	-	-	-	-	-	-
福利身份別											
領有低收入戶補助	27.2	17.4	0.9	4.6	6.3	23.6	9.8	20.9	13.4	24.2	-
領有身心障礙生活補助	20.4	18.9	-	-	0.5	27.9	13.5	19.8	12.4	11.8	-
領有弱勢兒少生活扶助	61.1	14.6	0.4	3.7	6.7	14.4	10.3	7.4	3.8	7.2	-
領有弱勢兒少緊急生活扶助	42.0	17.2	-	-	-	-	-	17.2	17.2	40.7	-
領有特殊境遇生活扶助	29.2	17.3	-	17.3	-	35.5	18.1	53.6	18.1	-	-
以上皆無	9.2	30.7	2.2	8.9	8.1	32.4	11.4	25.3	13.7	25.5	0.4
不知道	16.5	24.4	2.7	10.7	10.9	37.7	12.5	24.5	12.9	20.4	-
地區別											
高度都市化市鎮	10.7	29.0	1.8	7.9	8.1	32.7	8.6	27.2	13.5	25.2	0.2
中度都市化市鎮	11.7	29.5	2.6	9.9	8.7	32.9	14.8	22.8	13.2	23.8	0.3
一般鄉鎮市區	10.2	30.8	1.0	4.7	15.2	39.2	11.1	23.8	14.1	23.0	-
高齡化市區	22.1	20.5	1.5	11.1	7.6	34.2	8.7	17.3	12.5	21.4	-
農業市鎮	28.4	16.6	2.8	10.2	2.7	22.5	14.1	19.0	17.0	21.2	-
其他	75.0	-	-	25.0	-	-	-	-	-	-	-

表B15 少年與父母（或主要照顧者）意見不一致之原因(可複選)(續2)

單位：人；%

項目別	有和 父或 母同 住	主要照顧者									
		課業 與升 學問 題	工作 適應 問題	交友 人際 問題	個人 儀容	生活 習慣	購買 物品	網路 使用	用錢 方式	很少或 沒有意 見不一 致	其他
總計	95.9	1.1	0.3	0.6	0.3	1.5	0.3	0.6	0.7	1.4	-
性別											
男	95.5	1.1	0.3	0.4	0.4	1.6	0.3	0.6	1.0	1.9	-
女	96.4	1.2	0.2	0.8	0.3	1.4	0.3	0.5	0.4	1.0	-
年級別											
國中	95.6	1.3	0.2	0.8	0.3	2.1	0.2	0.8	0.6	1.4	-
七年級	94.0	2.0	-	1.5	0.3	3.2	-	1.4	0.2	1.5	-
八年級	96.5	1.0	0.5	0.6	-	1.0	0.0	0.5	0.6	1.8	-
九年級	96.4	0.8	0.1	0.2	0.5	2.0	0.6	0.4	1.1	1.0	-
高中、高職、專科	96.9	0.8	0.2	0.2	0.4	0.8	0.3	0.3	0.5	1.4	-
一年級	97.0	0.9	-	0.5	0.5	0.9	0.8	0.2	0.6	0.8	-
二年級	96.3	0.5	0.2	-	0.3	0.4	0.2	0.2	-	2.3	-
三年級	97.4	1.1	0.4	-	0.5	1.0	-	0.5	1.0	1.1	-
未就學	70.4	7.4	3.7	11.1	-	3.7	3.7	3.7	11.1	3.7	-
父母婚姻狀況											
結婚，且同住一起	98.3	0.4	-	0.2	0.2	0.5	0.2	0.2	0.1	0.6	-
結婚，但不住在一起	97.9	0.6	-	-	-	1.5	-	1.5	0.6	-	-
未婚單親	81.9	0.7	6.4	0.7	0.7	6.4	-	-	6.4	11.0	-
未婚同居	91.6	-	-	-	-	-	-	-	-	8.4	-
離婚	87.3	4.2	1.3	2.0	0.3	5.4	0.5	1.9	2.8	4.4	-
一方去世	83.3	5.1	-	4.3	5.1	5.4	2.6	2.9	3.9	4.2	-
父母親雙亡	-	-	-	-	-	-	-	-	-	-	-
其他	-	-	-	-	-	-	-	-	-	-	-
福利身份別											
領有低收入戶補助	86.5	0.8	0.7	3.1	3.3	3.7	-	1.4	3.2	2.9	-
領有身心障礙生活補助	97.9	-	-	-	-	-	-	-	-	2.1	-
領有弱勢兒少生活扶助	90.7	-	-	-	-	-	-	-	-	9.3	-
領有弱勢兒少緊急生活扶助	100.0	-	-	-	-	-	-	-	-	-	-
領有特殊境遇生活扶助	90.7	-	-	-	-	-	-	-	-	9.3	-
以上皆無	96.6	1.2	0.1	0.5	0.2	1.2	0.3	0.5	0.5	1.4	-
不知道	94.7	1.4	1.0	0.7	0.1	2.6	0.4	1.0	1.4	1.1	-
地區別											
高度都市化市鎮	96.7	0.8	0.2	0.3	0.2	1.5	0.2	0.7	0.6	1.1	-
中度都市化市鎮	95.5	1.5	0.2	0.9	0.5	1.4	0.4	0.5	0.6	1.6	-
一般鄉鎮市區	99.4	-	-	-	-	0.6	0.6	0.6	-	-	-
高齡化市區	91.3	4.0	1.1	1.9	1.0	3.5	1.0	1.0	0.9	2.8	-
農業市鎮	89.9	0.9	0.9	2.0	-	1.0	1.0	-	3.8	6.3	-
其他	50.0	-	25.0	-	-	-	-	-	25.0	-	-

表B15 少年與父母（或主要照顧者）意見不一致之原因（可複選）（續3）

單位：人；%

項目別	樣本數	沒有父親或不和父	父親									
			課業與升學問題	工作適應問題	交友人際問題	個人儀容	生活習慣	購買物品	網路使用	用錢方式	很少或沒有意見不一	其他
總計	1,982	14.2	26.8	2.6	5.6	6.9	25.7	7.2	22.3	8.7	29.1	0.3
父母教育程度												
父歿、父不詳、父失蹤	86	98.2	-	-	-	-	-	-	0.1	-	1.7	-
有父親	1,896	10.4	28.0	2.7	5.9	7.2	26.9	7.5	23.3	9.1	30.4	0.3
國小及以下	22	13.3	16.4	11.1	2.4	-	24.5	10.9	25.2	22.7	27.6	-
國(初)中	212	11.2	19.4	6.7	7.4	7.7	22.6	7.8	17.8	13.9	29.9	1.4
高中(職)	572	8.1	26.4	2.9	6.6	9.2	29.6	9.0	24.5	11.2	30.4	0.4
專科、大學	593	8.4	30.9	1.4	4.2	6.4	29.1	6.7	24.6	7.6	31.8	-
研究所以上	177	7.3	39.7	2.1	7.5	5.3	22.6	3.7	23.5	3.3	30.3	0.6
不清楚	318	19.1	25.4	2.1	6.1	6.6	23.5	8.1	22.0	7.2	28.2	-
母歿、母失蹤	44	21.0	34.2	3.3	5.3	6.8	34.5	5.7	16.2	16.3	13.6	-
有母親	1,938	14.1	26.6	2.6	5.6	6.9	25.5	7.2	22.4	8.5	29.5	0.3
國小及以下	56	20.0	25.1	5.7	2.2	1.8	23.7	11.6	20.2	18.2	25.0	-
國(初)中	123	23.9	23.0	4.3	12.2	4.3	25.2	6.7	17.1	8.8	21.8	-
高中(職)	599	14.2	23.0	3.5	5.9	8.5	24.1	6.6	21.1	10.1	30.3	0.6
專科、大學	707	10.8	29.5	1.7	4.2	7.4	27.7	6.9	25.9	6.6	30.5	0.4
研究所以上	128	13.5	33.7	2.9	7.0	4.5	29.2	5.5	17.5	8.2	23.2	-
不清楚	325	16.4	25.7	1.7	5.8	5.9	22.6	9.2	21.5	8.2	31.9	-
父母國籍												
父歿、父不詳、父失蹤	86	98.2	-	-	-	-	-	-	0.1	-	1.7	-
有父親	1,896	10.4	28.0	2.7	5.9	7.2	26.9	7.5	23.3	9.1	30.4	0.3
本國籍具原住民身分	49	12.0	15.7	2.5	9.0	5.6	14.0	7.3	16.5	12.6	43.3	-
本國籍具新住民身分	38	22.4	36.5	2.0	6.3	8.6	14.4	-	27.5	8.4	20.0	-
本國籍不具原住民及新住民身分	1,796	10.0	28.2	2.6	5.8	7.3	27.7	7.7	23.5	9.0	30.3	0.3
外國籍	11	20.2	16.7	32.3	-	-	7.0	-	10.8	11.7	29.9	-
其他	1	100.0	-	-	-	-	-	-	-	-	-	-
母歿、母失蹤	44	21.0	34.2	3.3	5.3	6.8	34.5	5.7	16.2	16.3	13.6	-
有母親	1,938	14.1	26.6	2.6	5.6	6.9	25.5	7.2	22.4	8.5	29.5	0.3
本國籍具原住民身分	46	19.5	15.4	2.7	11.0	4.2	22.2	7.9	22.0	10.5	34.9	-
本國籍具新住民身分	229	16.1	26.5	4.3	4.9	3.1	20.8	7.2	22.9	13.0	31.8	-
本國籍不具原住民及新住民身分	1,630	13.4	27.1	2.2	5.7	7.6	26.5	7.2	22.6	7.9	29.1	0.4
外國籍	32	23.3	17.9	11.2	-	3.9	18.6	6.1	10.2	7.8	25.8	-
其他	-	-	-	-	-	-	-	-	-	-	-	-

表B15 少年與父母（或主要照顧者）意見不一致之原因(可複選)(續4)

單位：人；%

項目別	沒有母親或不和母親同住	母親									
		課業與升學問題	工作適應問題	交友人際問題	個人儀	生活習	購買物	網路使	用錢方	很少或沒有意見不一致	其他
總計	11.7	28.8	2.2	8.8	8.3	32.5	11.5	24.9	13.5	24.4	0.3
父母教育程度											
父歿、父不詳、父失蹤	18.0	20.7	1.3	6.7	9.6	34.6	14.3	27.0	16.1	23.6	-
有父親	11.5	29.2	2.2	8.9	8.2	32.4	11.3	24.8	13.3	24.4	0.3
國小及以下	31.7	16.3	-	-	9.4	24.2	7.6	16.6	24.5	6.0	-
國(初)中	18.4	20.3	3.2	8.2	8.7	28.1	13.1	17.0	15.3	24.8	0.6
高中(職)	10.0	29.0	4.1	11.3	8.3	34.4	12.7	22.1	13.8	23.5	0.2
專科、大學	9.1	32.1	1.1	7.3	6.8	34.2	10.0	28.1	12.2	25.8	0.2
研究所以上	3.1	33.2	0.7	10.8	11.3	34.4	11.0	29.1	6.4	28.4	0.9
不清楚	17.1	28.9	1.2	7.8	8.5	28.0	10.6	26.6	16.3	22.3	-
母歿、母失蹤	100.0	-	-	-	-	-	-	-	-	-	-
有母親	9.7	29.5	2.2	9.0	8.5	33.3	11.7	25.4	13.8	24.9	0.3
國小及以下	12.4	20.6	-	8.8	9.6	44.5	13.3	21.8	19.8	19.0	-
國(初)中	10.1	26.6	4.4	11.7	12.5	35.8	14.1	23.0	20.8	23.0	-
高中(職)	7.3	26.7	3.3	9.2	7.6	35.4	13.6	21.5	15.5	25.8	0.7
專科、大學	6.0	34.5	1.9	9.6	9.1	34.9	10.4	29.6	11.1	26.1	0.2
研究所以上	4.3	36.0	1.7	7.9	7.4	33.8	11.8	34.2	11.4	22.4	-
不清楚	23.9	24.0	0.8	6.9	7.4	22.9	9.9	21.7	13.6	23.6	-
父母國籍											
父歿、父不詳、父失蹤	18.0	20.7	1.3	6.7	9.6	34.6	14.3	27.0	16.1	23.6	-
有父親	11.5	29.2	2.2	8.9	8.2	32.4	11.3	24.8	13.3	24.4	0.3
本國籍具原住民身分	14.5	14.8	4.1	12.1	3.6	20.8	12.0	19.5	17.8	29.0	-
本國籍具新住民身分	17.7	19.3	5.1	3.3	2.7	38.3	18.6	12.7	16.4	23.6	-
本國籍不具原住民及新住民身分	11.3	29.9	2.0	9.0	8.5	32.6	11.1	25.3	13.1	24.4	0.3
外國籍	8.5	24.8	10.8	11.7	1.1	38.2	28.5	12.2	17.7	-	-
其他	-	-	-	-	-	-	-	-	-	100.0	-
母歿、母失蹤	100.0	-	-	-	-	-	-	-	-	-	-
有母親	9.7	29.5	2.2	9.0	8.5	33.3	11.7	25.4	13.8	24.9	0.3
本國籍具原住民身分	12.8	14.4	4.3	13.8	0.7	23.2	21.4	22.4	17.5	31.1	-
本國籍具新住民身分	15.1	23.5	2.6	4.2	11.2	36.0	14.5	24.0	17.1	20.0	-
本國籍不具原住民及新住民身分	8.7	31.3	2.1	9.7	8.5	32.9	11.1	26.1	13.2	25.4	0.3
外國籍	19.3	4.9	3.7	1.9	0.3	47.4	9.9	5.6	12.5	25.2	-
其他	-	-	-	-	-	-	-	-	-	-	-

表B15 少年與父母（或主要照顧者）意見不一致之原因(可複選)(續5)

單位：人；%

項目別	有和 父或 母同 住	主要照顧者									
		課業 與升 學問 題	工作 適應 問題	交友 人際 問題	個人 儀容	生活 習慣	購買 物品	網路 使用	用錢 方式	很少或 沒有意 見不一 致	其他
總計	95.9	1.1	0.3	0.6	0.3	1.5	0.3	0.6	0.7	1.4	-
父母教育程度											
父歿、父不詳、父失蹤	82.0	5.2	-	4.7	4.6	5.5	2.0	2.2	3.8	5.2	-
有父親	96.6	1.0	0.3	0.4	0.1	1.3	0.2	0.5	0.6	1.3	-
國小及以下	86.7	4.5	-	-	-	4.5	-	7.2	-	6.1	-
國(初)中	94.6	1.7	0.5	0.2	-	1.1	0.5	-	1.7	2.5	-
高中(職)	98.0	0.7	0.3	0.4	0.0	0.8	0.1	-	0.0	0.8	-
專科、大學	97.0	0.9	0.2	0.3	0.3	1.5	0.2	0.5	0.8	0.9	-
研究所以上	99.0	-	-	-	0.6	0.6	0.1	0.1	-	0.3	-
不清楚	93.9	1.3	0.3	0.9	-	1.9	0.5	1.5	0.9	2.2	-
母歿、母失蹤	79.0	-	2.3	0.3	-	2.1	2.1	1.7	0.3	15.0	-
有母親	96.3	1.2	0.2	0.6	0.3	1.4	0.3	0.6	0.7	1.1	-
國小及以下	94.5	3.1	-	-	3.1	-	-	3.1	-	2.4	-
國(初)中	94.6	0.9	-	2.1	0.8	0.1	1.3	-	0.8	0.9	-
高中(職)	97.3	1.0	0.0	0.8	0.3	1.1	0.2	0.4	0.7	0.7	-
專科、大學	96.9	1.0	0.2	0.1	0.1	1.3	0.1	0.6	0.7	1.2	-
研究所以上	99.4	-	-	-	-	0.1	0.1	0.1	-	0.5	-
不清楚	92.8	2.0	0.7	1.1	0.4	3.7	0.5	0.6	1.3	1.9	-
父母國籍											
父歿、父不詳、父失蹤	82.0	5.2	-	4.7	4.6	5.5	2.0	2.2	3.8	5.2	-
有父親	96.6	1.0	0.3	0.4	0.1	1.3	0.2	0.5	0.6	1.3	-
本國籍具原住民身分	95.1	0.2	0.9	0.9	-	2.7	-	-	0.9	1.2	-
本國籍具新住民身分	88.5	4.2	1.6	3.2	-	5.0	2.4	4.5	-	-	-
本國籍不具原住民及新住民身分	96.8	0.9	0.2	0.3	0.2	1.2	0.2	0.4	0.6	1.3	-
外國籍	91.5	8.5	-	-	-	-	-	-	-	-	-
其他	100.0	-	-	-	-	-	-	-	-	-	-
母歿、母失蹤	79.0	-	2.3	0.3	-	2.1	2.1	1.7	0.3	15.0	-
有母親	96.3	1.2	0.2	0.6	0.3	1.4	0.3	0.6	0.7	1.1	-
本國籍具原住民身分	94.2	2.4	-	2.2	-	2.4	-	2.2	2.2	1.3	-
本國籍具新住民身分	93.9	0.8	0.2	1.0	2.4	1.1	0.4	0.8	1.4	1.7	-
本國籍不具原住民及新住民身分	96.9	1.0	0.1	0.5	0.1	1.3	0.3	0.5	0.5	1.1	-
外國籍	89.2	10.8	4.7	-	-	7.8	-	-	3.1	-	-
其他	-	-	-	-	-	-	-	-	-	-	-

表B15 少年與父母（或主要照顧者）意見不一致之原因（可複選）（續6）

單位：人；%

項目別	樣本數	沒有父親或不和父	父親									
			課業與升學問題	工作適應問題	交友人際問題	個人儀容	生活習慣	購買物品	網路使用	用錢方式	很少或沒有意見不一	其他
總計	1,982	14.2	26.8	2.6	5.6	6.9	25.7	7.2	22.3	8.7	29.1	0.3
福利服務中心												
板橋社福中心	243	14.8	27.8	3.2	6.1	6.0	22.6	3.6	27.4	8.1	24.5	0.9
三重社福中心	264	13.8	25.4	3.5	4.7	6.2	18.8	10.0	20.0	12.1	35.3	-
新莊社福中心	101	8.0	19.6	4.7	4.6	4.6	28.6	7.3	25.1	9.0	32.3	-
泰五林社福中心	293	14.3	29.7	2.4	6.9	7.9	27.6	10.1	23.9	10.1	25.4	1.0
永和社福中心	77	20.7	24.6	-	4.7	4.9	27.5	4.9	14.0	6.0	27.3	1.5
中和社福中心	337	10.1	36.7	1.2	5.3	9.3	32.7	6.1	24.6	5.8	25.2	-
文山社福中心	111	12.0	25.4	0.9	3.7	7.0	23.5	7.7	20.9	7.0	35.8	-
七星社福中心	7	28.6	-	-	14.3	-	42.9	-	-	-	14.3	-
蘆洲社福中心	11	9.6	24.5	-	3.0	9.6	33.1	6.2	23.3	3.2	27.0	-
樹鶯社福中心	90	14.8	18.8	4.2	5.6	5.8	26.2	6.1	27.2	8.3	34.3	-
北海岸社福中心	245	15.5	19.5	2.1	5.3	6.6	23.9	7.7	15.6	11.9	33.5	-
瑞芳社福中心	27	24.2	21.1	9.6	6.3	1.5	21.8	15.2	19.4	9.6	23.1	-
土城社福中心	167	17.5	27.2	3.8	6.3	7.6	26.5	5.1	23.7	5.8	28.8	-
其他	10	60.0	-	-	20.0	-	-	-	-	10.0	10.0	-
家庭型態												
核心家庭	1,244	-	30.4	3.1	6.2	8.3	29.1	8.4	25.8	9.9	34.3	0.3
主幹家庭	234	-	33.3	2.5	4.7	7.1	30.7	6.3	27.3	10.1	34.6	1.2
混合家庭	70	-	27.0	-	8.9	10.2	29.1	3.5	24.8	4.1	42.4	-
單親家庭	353	56.9	15.7	2.2	4.7	2.8	16.0	5.8	11.0	6.6	11.3	-
祖孫二代	51	100.0	-	-	-	-	-	-	-	-	-	-
其他	30	100.0	-	-	-	-	-	-	-	-	-	-
平均每月支出(不含學費)												
未滿1,000元	567	12.6	27.0	1.3	6.2	6.3	23.3	3.6	24.5	5.8	32.6	0.2
1,000~1,999元	433	16.0	22.5	3.3	5.3	6.3	24.6	8.7	21.6	7.9	28.7	0.6
2,000~2,999元	320	12.8	30.4	2.6	5.9	8.1	27.8	7.2	24.1	13.4	24.9	0.4
3,000~4,999元	346	12.4	26.0	2.1	4.7	8.0	28.7	8.4	22.9	8.9	29.8	0.3
5,000~9,999元	221	19.1	30.3	5.3	5.6	7.2	29.1	10.5	18.5	7.6	23.5	-
10,000~19,999元	67	16.0	28.5	3.1	8.2	7.8	23.0	12.8	14.6	20.4	29.2	-
20,000元以上	28	13.9	24.7	2.8	-	-	12.6	0.4	8.4	4.0	49.5	-

表B15 少年與父母（或主要照顧者）意見不一致之原因(可複選)(續7)

單位：人；%

項目別	沒有母親或不和母親同住	母親									
		課業與升學問題	工作適應問題	交友人際問題	個人儀	生活習	購買物	網路使	用錢方	很少或沒有意見不一致	其他
總計	11.7	28.8	2.2	8.8	8.3	32.5	11.5	24.9	13.5	24.4	0.3
福利服務中心											
板橋社福中心	9.2	33.7	1.8	8.8	6.8	32.0	6.0	31.0	13.6	19.1	0.5
三重社福中心	16.0	20.1	4.5	6.6	5.8	26.4	9.3	22.0	16.5	29.1	-
新莊社福中心	8.1	25.3	1.3	9.6	9.2	32.7	5.9	24.6	11.6	28.9	-
泰五林社福中心	8.1	31.4	1.6	10.5	9.9	35.8	19.3	26.0	16.0	21.3	1.0
永和社福中心	16.5	20.8	-	7.7	6.0	23.2	15.5	20.2	9.4	28.1	-
中和社福中心	6.0	36.1	0.2	7.8	11.2	40.8	9.3	31.2	12.6	25.1	0.4
文山社福中心	9.8	29.4	2.9	16.7	8.8	33.1	10.6	24.1	7.4	27.0	-
七星社福中心	14.3	-	-	14.3	-	42.9	-	-	14.3	14.3	-
蘆洲社福中心	7.1	33.0	1.9	4.3	18.8	37.6	11.3	33.5	6.8	22.9	-
樹鶯社福中心	19.0	21.5	4.2	10.8	10.3	26.6	8.1	15.6	20.5	25.4	-
北海岸社福中心	18.1	24.4	2.8	9.1	5.1	30.7	13.2	15.0	13.2	25.8	-
瑞芳社福中心	22.1	17.9	3.3	9.8	1.5	23.8	11.5	21.9	18.0	25.2	-
土城社福中心	9.9	36.8	2.9	5.0	10.8	32.3	15.8	30.5	9.2	21.6	-
其他	70.0	-	-	10.0	-	10.0	-	-	10.0	-	-
家庭型態											
核心家庭	-	31.2	2.0	10.1	9.2	37.2	12.2	27.2	15.0	27.9	0.3
主幹家庭	-	39.1	3.0	8.8	11.0	32.7	12.8	27.9	13.9	27.1	0.6
混合家庭	-	29.1	6.1	6.7	5.3	26.5	7.4	28.3	9.6	35.0	-
單親家庭	43.1	20.4	1.8	6.8	5.8	24.6	11.4	19.8	11.6	13.7	-
祖孫二代	100.0	-	-	-	-	-	-	-	-	-	-
其他	100.0	-	-	-	-	-	-	-	-	-	-
平均每月支出(不含學費)											
未滿1,000元	9.5	29.9	1.7	9.6	8.4	30.0	9.9	27.1	12.3	26.1	0.2
1,000~1,999元	10.4	27.8	1.6	9.5	7.1	33.4	8.9	25.6	11.8	27.1	-
2,000~2,999元	14.1	28.8	3.5	9.3	7.7	36.4	13.1	23.6	14.1	20.1	1.3
3,000~4,999元	11.8	29.8	1.9	6.0	9.8	30.9	14.7	25.6	15.9	23.0	-
5,000~9,999元	14.4	29.2	2.8	8.7	9.8	37.9	11.8	22.1	13.3	21.6	-
10,000~19,999元	18.7	27.8	3.7	13.9	7.6	27.4	16.4	19.2	23.0	15.7	-
20,000元以上	10.9	13.1	-	-	-	17.8	8.7	9.9	4.0	54.9	-

表B15 少年與父母（或主要照顧者）意見不一致之原因(可複選)(續完)

單位：人；%

項目別	有和 父或 母同 住	主要照顧者									
		課業 與升 學問 題	工作 適應 問題	交友 人際 問題	個人 儀容	生活 習慣	購買 物品	網路 使用	用錢 方式	很少或 沒有意 見不一 致	其他
總計	95.9	1.1	0.3	0.6	0.3	1.5	0.3	0.6	0.7	1.4	-
福利服務中心											
板橋社福中心	95.6	0.9	-	-	-	1.3	-	0.9	-	2.2	-
三重社福中心	97.8	0.5	0.2	-	-	0.5	-	0.5	-	1.2	-
新莊社福中心	97.8	1.1	-	1.1	-	2.2	-	1.1	1.1	-	-
泰五林社福中心	96.5	1.2	-	0.4	0.5	1.4	0.6	-	0.7	0.8	-
永和社福中心	92.6	-	-	-	1.3	4.3	1.5	-	-	3.0	-
中和社福中心	98.2	0.9	0.4	-	0.3	1.3	-	0.3	1.0	0.2	-
文山社福中心	96.6	-	-	0.9	-	-	-	-	-	2.5	-
七星社福中心	85.7	14.3	-	-	-	-	-	-	-	-	-
蘆洲社福中心	98.9	-	-	-	-	1.1	1.1	1.1	-	-	-
樹鶯社福中心	94.1	3.0	1.7	1.4	-	3.0	-	-	-	2.9	-
北海岸社福中心	93.5	1.6	0.3	1.6	1.3	1.5	0.9	1.4	2.0	1.8	-
瑞芳社福中心	93.7	-	-	-	-	-	-	-	-	6.3	-
土城社福中心	95.7	1.6	-	0.9	-	1.6	-	0.7	-	1.9	-
其他	50.0	10.0	10.0	20.0	-	10.0	10.0	10.0	30.0	-	-
家庭型態											
核心家庭	100.0	-	-	-	-	-	-	-	-	-	-
主幹家庭	100.0	-	-	-	-	-	-	-	-	-	-
混合家庭	100.0	-	-	-	-	-	-	-	-	-	-
單親家庭	100.0	-	-	-	-	-	-	-	-	-	-
祖孫二代	-	29.5	8.8	14.2	5.9	42.6	7.8	15.1	22.3	31.8	-
其他	-	25.4	2.0	16.0	12.3	24.7	7.9	12.5	10.1	41.9	-
平均每月支出(不含學費)											
未滿1,000元	96.2	1.1	0.5	0.6	0.6	1.0	0.0	0.8	0.2	1.6	-
1,000~1,999元	96.3	0.9	0.4	0.5	0.4	1.5	0.4	0.4	0.5	1.1	-
2,000~2,999元	97.1	0.0	0.1	0.1	0.3	0.7	0.3	0.5	0.9	1.0	-
3,000~4,999元	96.5	0.9	-	0.3	-	1.0	1.0	0.3	0.4	1.3	-
5,000~9,999元	94.0	2.5	-	1.4	-	2.5	-	-	1.8	2.6	-
10,000~19,999元	90.7	5.4	-	2.2	-	7.2	-	3.3	1.7	2.1	-
20,000元以上	92.9	-	-	-	3.6	3.6	-	-	3.5	-	-

表B16 父母(或主要照顧者)對待少年之方式

單位：人；%

項目別	總計		跟我談升學或就業的事情					
	樣本數	百分比	經常	偶爾	有時	很少	從來沒有	不適用
總計	1,982	100.0	20.3	26.6	29.2	18.7	5.2	-
性別								
男	1,025	100.0	17.9	26.0	29.7	19.6	6.9	-
女	957	100.0	23.0	27.4	28.7	17.7	3.3	-
年級別								
國中	959	100.0	22.1	27.2	27.1	18.7	4.9	-
七年級	318	100.0	19.3	25.8	25.8	19.1	10.1	-
八年級	320	100.0	19.3	28.5	30.4	19.1	2.7	-
九年級	321	100.0	27.7	27.2	25.1	17.9	2.0	-
高中、高職、專科	996	100.0	19.0	26.3	31.4	18.6	4.8	-
一年級	335	100.0	22.4	27.3	30.7	16.8	2.8	-
二年級	321	100.0	19.3	22.1	31.9	22.2	4.4	-
三年級	340	100.0	15.2	29.2	31.5	17.0	7.0	-
未就學	27	100.0	7.4	22.2	22.2	18.5	29.6	-
父母婚姻狀況								
結婚，且同住一起	1,524	100.0	21.2	28.0	30.4	16.6	3.8	-
結婚，但不住在一起	68	100.0	10.4	25.8	34.6	25.1	4.1	-
未婚單親	21	100.0	21.2	12.1	44.1	17.1	5.5	-
未婚同居	12	100.0	32.3	8.4	7.2	33.2	18.8	-
離婚	297	100.0	17.7	20.3	24.2	27.8	10.1	-
一方去世	60	100.0	21.0	32.9	15.6	16.6	13.9	-
父母親雙亡	-	-	-	-	-	-	-	-
其他	-	-	-	-	-	-	-	-
福利身份別								
領有低收入戶補助	88	100.0	16.3	23.4	24.1	29.7	6.5	-
領有身心障礙生活補助	24	100.0	17.7	34.8	23.6	14.8	9.1	-
領有弱勢兒少生活扶助	21	100.0	19.4	32.7	21.7	20.7	5.5	-
領有弱勢兒少緊急生活扶助	3	100.0	17.2	-	40.7	42.0	-	-
領有特殊境遇生活扶助	7	100.0	18.2	-	81.8	-	-	-
以上皆無	1,561	100.0	21.7	27.5	29.6	17.1	4.0	-
不知道	282	100.0	13.9	22.5	28.2	23.9	11.5	-
地區別								
高度都市化市鎮	1,027	100.0	20.8	28.2	29.0	17.3	4.8	-
中度都市化市鎮	867	100.0	20.2	25.6	29.9	19.2	5.1	-
一般鄉鎮市區	21	100.0	20.8	23.4	20.1	30.7	5.0	-
高齡化市區	14	100.0	18.1	19.5	23.5	33.1	5.7	-
農業市鎮	49	100.0	16.1	19.4	25.6	29.9	8.9	-
其他	4	100.0	-	-	25.0	-	75.0	-

表B16 父母(或主要照顧者)對待少年之方式(續1)

項目別	聽我講內心的話					
	經常	偶爾	有時	很少	從來沒有	不適用
總計	14.7	16.4	20.2	31.4	17.3	-
性別						
男	11.3	14.8	21.6	33.5	18.8	-
女	18.3	18.1	18.6	29.2	15.8	-
年級別						
國中	15.9	16.6	20.3	29.9	17.2	-
七年級	19.0	19.9	17.4	25.8	17.9	-
八年級	15.2	13.8	21.9	33.3	15.8	-
九年級	13.3	16.2	21.7	30.8	17.9	-
高中、高職、專科	13.9	16.0	20.0	33.1	17.0	-
一年級	17.3	18.9	17.4	30.8	15.6	-
二年級	12.3	15.6	21.0	33.0	18.1	-
三年級	12.1	13.6	21.7	35.4	17.1	-
未就學	-	22.2	18.5	22.2	37.0	-
父母婚姻狀況						
結婚，且同住一起	15.4	16.6	21.8	30.4	15.8	-
結婚，但不住在一起	16.9	12.9	20.6	35.4	14.2	-
未婚單親	15.1	4.9	21.8	30.1	28.0	-
未婚同居	-	39.6	14.7	25.4	20.3	-
離婚	12.0	14.8	13.2	36.0	24.0	-
一方去世	10.2	22.1	12.8	30.8	24.0	-
父母親雙亡	-	-	-	-	-	-
其他	-	-	-	-	-	-
福利身份別						
領有低收入戶補助	11.5	16.0	18.3	32.0	22.3	-
領有身心障礙生活補助	21.9	8.8	23.1	14.0	32.2	-
領有弱勢兒少生活扶助	10.9	10.7	22.0	31.5	24.8	-
領有弱勢兒少緊急生活扶助	17.2	-	-	82.8	-	-
領有特殊境遇生活扶助	18.2	-	26.6	38.0	17.3	-
以上皆無	15.8	17.5	21.0	30.4	15.3	-
不知道	8.6	12.2	16.0	37.4	25.8	-
地區別						
高度都市化市鎮	14.3	17.4	21.7	30.7	15.8	-
中度都市化市鎮	15.4	15.4	18.8	32.1	18.3	-
一般鄉鎮市區	15.4	17.5	15.4	32.5	19.1	-
高齡化市區	9.1	14.8	17.0	36.1	23.0	-
農業市鎮	10.9	14.5	14.6	33.7	26.3	-
其他	-	-	25.0	-	75.0	-

表B16 父母(或主要照顧者)對待少年之方式(續2)

單位：人；%

項目別	看我的作業或考卷、瞭解我的學習情況					
	經常	偶爾	有時	很少	從來沒有	不適用
總計	15.4	17.7	23.9	30.7	12.3	-
性別						
男	14.8	16.9	26.1	29.5	12.8	-
女	16.1	18.6	21.6	32.0	11.8	-
年級別						
國中	23.8	21.2	23.9	23.2	8.0	-
七年級	36.4	20.8	19.4	17.1	6.2	-
八年級	20.7	24.3	25.2	23.8	6.0	-
九年級	14.4	18.4	27.0	28.5	11.7	-
高中、高職、專科	7.8	14.5	24.0	38.4	15.3	-
一年級	11.0	18.1	28.0	33.9	9.1	-
二年級	6.3	15.9	26.4	35.2	16.1	-
三年級	6.0	9.8	17.9	45.8	20.6	-
未就學	-	11.1	18.5	14.8	55.6	-
父母婚姻狀況						
結婚，且同住一起	16.7	18.8	23.5	30.9	10.0	-
結婚，但不住在一起	6.0	12.3	35.2	32.6	13.9	-
未婚單親	2.4	16.5	34.3	25.5	21.2	-
未婚同居	28.7	16.5	35.5	19.4	-	-
離婚	11.9	13.6	22.8	29.5	22.3	-
一方去世	12.4	16.3	18.9	34.2	18.2	-
父母親雙亡	-	-	-	-	-	-
其他	-	-	-	-	-	-
福利身份別						
領有低收入戶補助	9.5	15.8	27.0	24.2	23.5	-
領有身心障礙生活補助	8.2	18.5	24.8	39.0	9.5	-
領有弱勢兒少生活扶助	6.7	24.1	39.2	17.3	12.7	-
領有弱勢兒少緊急生活扶助	17.2	40.7	-	42.0	-	-
領有特殊境遇生活扶助	18.2	-	9.3	72.5	-	-
以上皆無	16.1	18.6	24.7	29.5	11.1	-
不知道	14.4	12.9	18.3	38.3	16.1	-
地區別						
高度都市化市鎮	16.4	18.4	24.8	29.2	11.1	-
中度都市化市鎮	14.9	17.1	22.8	32.3	12.8	-
一般鄉鎮市區	12.0	17.7	25.5	36.8	8.0	-
高齡化市區	5.6	10.3	22.0	43.4	18.7	-
農業市鎮	10.0	17.5	22.4	27.9	22.3	-
其他	-	-	25.0	-	75.0	-

表B16 父母(或主要照顧者)對待少年之方式(續3)

單位：人；%

項目別	參加我學校的活動，或擔任家長會委員或志工					
	經常	偶爾	有時	很少	從來沒有	不適用
總計	3.8	6.0	11.2	29.2	49.7	-
性別						
男	2.6	6.1	11.3	28.1	51.9	-
女	5.2	5.8	11.2	30.4	47.4	-
年級別						
國中	4.5	6.9	12.4	28.0	48.2	-
七年級	6.0	6.5	15.5	26.6	45.4	-
八年級	4.2	6.4	11.3	30.5	47.7	-
九年級	3.3	7.8	10.2	27.0	51.6	-
高中、高職、專科	3.2	5.1	10.2	30.9	50.6	-
一年級	4.0	6.0	11.8	27.8	50.4	-
二年級	2.8	4.6	10.5	34.9	47.2	-
三年級	2.7	4.6	8.3	30.2	54.1	-
未就學	3.7	7.4	11.1	7.4	70.4	-
父母婚姻狀況						
結婚，且同住一起	3.9	6.6	12.5	29.6	47.5	-
結婚，但不住在一起	3.9	6.9	15.3	34.2	39.6	-
未婚單親	-	4.9	7.1	21.4	66.6	-
未婚同居	-	-	5.0	41.7	53.4	-
離婚	3.9	3.1	6.0	27.2	59.9	-
一方去世	4.5	5.1	4.6	24.5	61.3	-
父母親雙亡	-	-	-	-	-	-
其他	-	-	-	-	-	-
福利身份別						
領有低收入戶補助	3.7	3.8	9.0	30.8	52.8	-
領有身心障礙生活補助	6.5	7.3	20.8	12.1	53.4	-
領有弱勢兒少生活扶助	-	-	3.0	39.1	57.9	-
領有弱勢兒少緊急生活扶助	-	-	40.7	42.0	17.2	-
領有特殊境遇生活扶助	-	18.2	9.3	-	72.5	-
以上皆無	4.2	6.1	11.6	29.9	48.3	-
不知道	2.1	6.2	10.0	26.2	55.6	-
地區別						
高度都市化市鎮	3.0	6.6	12.8	30.6	47.0	-
中度都市化市鎮	4.6	5.0	9.7	27.6	53.1	-
一般鄉鎮市區	7.6	10.7	9.2	30.8	41.8	-
高齡化市區	3.8	3.3	8.0	33.9	51.0	-
農業市鎮	6.4	8.6	7.3	28.2	49.5	-
其他	-	-	25.0	-	75.0	-

表B16 父母(或主要照顧者)對待少年之方式(續4)

單位：人；%

項目別	總是對我的事情感興趣					
	經常	偶爾	有時	很少	從來沒有	不適用
總計	16.3	14.8	30.2	24.5	14.2	-
性別						
男	13.5	16.1	29.5	24.7	16.1	-
女	19.3	13.4	30.9	24.3	12.1	-
年級別						
國中	18.6	15.3	29.1	23.8	13.2	-
七年級	19.5	16.1	28.0	21.9	14.5	-
八年級	18.8	14.8	25.3	27.4	13.7	-
九年級	17.6	15.0	33.9	22.2	11.3	-
高中、高職、專科	14.4	14.4	31.2	25.6	14.4	-
一年級	17.2	16.7	28.9	26.6	10.6	-
二年級	13.6	13.3	29.9	26.4	16.8	-
三年級	12.6	13.1	34.6	23.8	15.9	-
未就學	3.7	14.8	29.6	11.1	40.7	-
父母婚姻狀況						
結婚，且同住一起	16.9	15.9	31.4	23.4	12.4	-
結婚，但不住在一起	13.0	18.2	26.4	26.0	16.5	-
未婚單親	2.4	14.2	34.4	27.2	21.8	-
未婚同居	25.7	18.3	20.7	30.3	5.0	-
離婚	15.1	9.1	26.5	28.1	21.2	-
一方去世	12.9	10.5	22.5	32.4	21.7	-
父母親雙亡	-	-	-	-	-	-
其他	-	-	-	-	-	-
福利身份別						
領有低收入戶補助	13.4	14.8	23.6	27.9	20.4	-
領有身心障礙生活補助	23.3	11.4	13.1	28.9	23.3	-
領有弱勢兒少生活扶助	15.8	6.6	26.0	24.3	27.3	-
領有弱勢兒少緊急生活扶助	17.2	-	82.8	-	-	-
領有特殊境遇生活扶助	18.2	-	64.5	17.3	-	-
以上皆無	17.7	15.5	31.2	23.5	12.2	-
不知道	9.4	12.2	27.2	29.3	21.8	-
地區別						
高度都市化市鎮	16.7	14.1	31.9	24.1	13.1	-
中度都市化市鎮	16.2	15.4	28.1	25.2	15.1	-
一般鄉鎮市區	17.0	13.7	34.0	21.6	13.7	-
高齡化市區	13.3	8.5	23.9	36.3	18.0	-
農業市鎮	10.8	22.5	30.4	21.8	14.4	-
其他	-	-	25.0	-	75.0	-

表B16 父母(或主要照顧者)對待少年之方式(續5)

單位：人；%

項目別	給我錢或是增加零用錢，作為一種獎勵					
	經常	偶爾	有時	很少	從來沒有	不適用
總計	10.4	14.5	22.4	25.3	27.3	-
性別						
男	9.6	13.3	22.9	23.4	30.9	-
女	11.3	15.8	21.9	27.5	23.6	-
年級別						
國中	11.9	15.3	20.5	26.6	25.7	-
七年級	12.2	15.3	17.8	26.9	27.9	-
八年級	14.1	16.9	22.1	26.3	20.5	-
九年級	9.4	13.8	21.5	26.6	28.8	-
高中、高職、專科	8.8	13.9	24.4	24.4	28.4	-
一年級	9.0	14.4	23.2	23.7	29.7	-
二年級	9.7	16.3	26.0	25.2	22.8	-
三年級	7.9	11.2	24.0	24.5	32.5	-
未就學	14.8	7.4	18.5	14.8	44.4	-
父母婚姻狀況						
結婚，且同住一起	10.6	16.0	22.1	25.1	26.2	-
結婚，但不住在一起	10.7	14.6	22.6	28.2	23.9	-
未婚單親	8.5	5.8	21.9	24.8	39.1	-
未婚同居	14.7	10.2	49.5	15.6	10.1	-
離婚	9.0	9.4	24.4	26.2	31.0	-
一方去世	10.7	6.1	15.6	25.1	42.5	-
父母親雙亡	-	-	-	-	-	-
其他	-	-	-	-	-	-
福利身份別						
領有低收入戶補助	10.1	20.6	19.8	25.6	23.9	-
領有身心障礙生活補助	17.6	25.8	3.9	29.6	23.1	-
領有弱勢兒少生活扶助	21.2	8.6	27.5	19.5	23.2	-
領有弱勢兒少緊急生活扶助	17.2	-	42.0	-	40.7	-
領有特殊境遇生活扶助	-	35.5	9.3	55.2	-	-
以上皆無	10.5	14.6	22.5	25.5	26.9	-
不知道	8.7	10.9	24.5	23.9	32.0	-
地區別						
高度都市化市鎮	10.7	14.4	21.1	26.3	27.4	-
中度都市化市鎮	9.9	14.8	24.0	24.1	27.1	-
一般鄉鎮市區	11.0	15.1	19.7	28.4	25.6	-
高齡化市區	12.4	11.1	22.8	35.1	18.6	-
農業市鎮	12.1	12.7	19.6	24.2	31.4	-
其他	-	-	50.0	-	50.0	-

表B16 父母(或主要照顧者)對待少年之方式(續6)

單位：人；%

項目別	不注意我					
	經常	偶爾	有時	很少	從來沒有	不適用
總計	2.4	5.3	10.6	26.8	54.9	-
性別						
男	2.0	5.3	11.2	26.1	55.5	-
女	2.8	5.3	10.0	27.6	54.3	-
年級別						
國中	2.6	5.0	10.0	23.0	59.5	-
七年級	3.3	3.3	8.3	23.4	61.7	-
八年級	1.4	7.5	9.5	21.9	59.8	-
九年級	3.2	4.1	12.0	23.7	57.0	-
高中、高職、專科	2.1	5.1	11.0	30.3	51.4	-
一年級	1.5	5.5	11.3	29.9	51.7	-
二年級	1.8	4.8	12.0	33.2	48.1	-
三年級	3.0	5.1	9.7	28.0	54.2	-
未就學	3.7	22.2	18.5	33.3	22.2	-
父母婚姻狀況						
結婚，且同住一起	2.1	4.6	9.9	27.1	56.4	-
結婚，但不住在一起	0.2	6.8	11.2	28.5	53.3	-
未婚單親	9.9	4.9	24.0	10.6	50.6	-
未婚同居	11.1	1.7	0.9	51.1	35.3	-
離婚	3.8	8.8	13.8	26.9	46.8	-
一方去世	1.9	4.0	9.7	18.6	65.9	-
父母親雙亡	-	-	-	-	-	-
其他	-	-	-	-	-	-
福利身份別						
領有低收入戶補助	-	7.0	7.4	39.1	46.5	-
領有身心障礙生活補助	-	5.5	20.6	23.7	50.2	-
領有弱勢兒少生活扶助	4.1	1.5	28.9	30.7	34.7	-
領有弱勢兒少緊急生活扶助	-	-	-	42.0	58.0	-
領有特殊境遇生活扶助	-	-	9.3	35.5	55.2	-
以上皆無	2.4	5.0	10.4	26.2	55.9	-
不知道	3.2	6.7	11.2	25.8	53.2	-
地區別						
高度都市化市鎮	2.6	5.7	9.5	26.3	56.0	-
中度都市化市鎮	2.1	4.8	11.8	27.5	53.8	-
一般鄉鎮市區	2.7	5.8	14.3	23.0	54.2	-
高齡化市區	3.2	4.7	13.4	28.5	50.2	-
農業市鎮	2.6	5.5	8.9	28.0	55.0	-
其他	25.0	-	25.0	-	50.0	-

表B16 父母(或主要照顧者)對待少年之方式(續7)

單位：人；%

項目別	當我不聽話時，會跟別人埋怨我					
	經常	偶爾	有時	很少	從來沒有	不適用
總計	7.1	6.6	14.0	25.5	46.7	-
性別						
男	6.2	5.6	14.3	26.0	47.9	-
女	8.2	7.8	13.7	25.0	45.3	-
年級別						
國中	7.6	6.4	13.6	22.0	50.4	-
七年級	8.8	6.4	10.0	18.6	56.2	-
八年級	7.1	6.3	12.8	25.5	48.3	-
九年級	6.8	6.6	17.9	22.0	46.7	-
高中、高職、專科	6.3	6.7	14.1	29.1	43.7	-
一年級	8.0	7.2	15.5	23.1	46.2	-
二年級	5.5	6.9	14.2	29.1	44.3	-
三年級	5.4	6.0	12.8	35.1	40.7	-
未就學	22.2	11.1	25.9	18.5	22.2	-
父母婚姻狀況						
結婚，且同住一起	6.4	6.2	14.5	25.0	47.9	-
結婚，但不住在一起	5.5	3.7	22.1	31.9	36.8	-
未婚單親	2.4	14.8	17.4	29.9	35.5	-
未婚同居	21.2	-	6.3	28.1	44.4	-
離婚	10.6	9.8	10.7	25.0	43.9	-
一方去世	9.0	4.3	10.0	33.0	43.7	-
父母親雙亡	-	-	-	-	-	-
其他	-	-	-	-	-	-
福利身份別						
領有低收入戶補助	9.3	4.0	14.7	27.8	44.1	-
領有身心障礙生活補助	3.3	6.0	18.0	18.1	54.6	-
領有弱勢兒少生活扶助	6.7	8.7	14.4	25.5	44.7	-
領有弱勢兒少緊急生活扶助	17.2	-	-	42.0	40.7	-
領有特殊境遇生活扶助	-	-	27.4	18.2	54.4	-
以上皆無	6.6	6.3	13.4	26.6	47.1	-
不知道	9.9	9.2	17.2	19.4	44.3	-
地區別						
高度都市化市鎮	6.2	6.2	14.8	25.2	47.5	-
中度都市化市鎮	8.1	7.2	12.9	26.1	45.6	-
一般鄉鎮市區	3.8	9.0	16.7	27.8	42.7	-
高齡化市區	4.5	8.9	16.6	26.0	44.0	-
農業市鎮	7.2	3.8	14.3	23.2	51.5	-
其他	50.0	-	25.0	-	25.0	-

表B16 父母(或主要照顧者)對待少年之方式(續8)

單位：人；%

項目別	當我做錯事時，會對我不斷責怪或破口大罵					
	經常	偶爾	有時	很少	從來沒有	不適用
總計	10.6	8.3	20.1	36.6	24.4	-
性別						
男	10.3	8.4	20.4	36.5	24.5	-
女	11.0	8.3	19.8	36.6	24.3	-
年級別						
國中	11.1	10.2	18.9	35.9	24.0	-
七年級	11.8	9.1	16.4	34.4	28.3	-
八年級	9.8	10.2	20.3	38.2	21.5	-
九年級	11.5	11.2	20.0	35.2	22.1	-
高中、高職、專科	9.6	6.5	21.3	37.6	24.9	-
一年級	12.0	7.1	19.9	39.4	21.6	-
二年級	7.6	6.9	20.9	36.5	28.1	-
三年級	9.3	5.6	23.0	37.0	25.1	-
未就學	29.6	11.1	18.5	18.5	22.2	-
父母婚姻狀況						
結婚，且同住一起	10.0	8.5	20.4	37.0	24.1	-
結婚，但不住在一起	3.8	11.1	25.6	36.8	22.8	-
未婚單親	5.5	15.5	36.0	24.5	18.4	-
未婚同居	11.1	10.2	11.3	48.7	18.8	-
離婚	15.3	6.4	17.9	35.1	25.2	-
一方去世	10.7	7.7	11.9	35.1	34.7	-
父母親雙亡	-	-	-	-	-	-
其他	-	-	-	-	-	-
福利身份別						
領有低收入戶補助	12.3	8.7	20.6	31.9	26.5	-
領有身心障礙生活補助	5.5	-	33.0	33.7	27.8	-
領有弱勢兒少生活扶助	21.7	-	19.3	43.5	15.5	-
領有弱勢兒少緊急生活扶助	-	-	17.2	42.0	40.7	-
領有特殊境遇生活扶助	17.3	-	62.8	-	19.9	-
以上皆無	10.0	8.5	19.2	37.5	24.9	-
不知道	13.0	9.1	23.4	33.3	21.3	-
地區別						
高度都市化市鎮	10.1	8.4	19.1	37.7	24.7	-
中度都市化市鎮	11.2	8.2	21.1	35.5	24.0	-
一般鄉鎮市區	6.8	14.7	16.4	40.7	21.3	-
高齡化市區	6.0	13.9	19.3	38.3	22.5	-
農業市鎮	10.1	6.6	24.4	32.6	26.2	-
其他	50.0	-	25.0	-	25.0	-

表B16 父母(或主要照顧者)對待少年之方式(續9)

單位：人；%

項目別	當我惹麻煩時，會認為都是我的錯					
	經常	偶爾	有時	很少	從來沒有	不適用
總計	11.0	8.0	15.2	30.9	34.8	-
性別						
男	10.4	8.5	15.5	32.6	33.0	-
女	11.6	7.5	14.9	29.1	36.8	-
年級別						
國中	11.0	8.2	15.9	29.8	35.0	-
七年級	11.4	8.7	14.6	26.0	39.3	-
八年級	9.4	9.9	17.5	30.6	32.6	-
九年級	12.2	6.1	15.6	32.8	33.1	-
高中、高職、專科	10.5	7.7	14.5	32.5	34.8	-
一年級	11.9	8.4	11.6	36.4	31.7	-
二年級	9.4	6.0	16.7	30.8	37.1	-
三年級	10.2	8.8	15.1	30.3	35.6	-
未就學	29.6	11.1	18.5	11.1	29.6	-
父母婚姻狀況						
結婚，且同住一起	10.4	7.7	15.7	31.4	34.8	-
結婚，但不住在一起	10.7	3.6	12.6	38.3	34.7	-
未婚單親	5.5	24.1	21.4	30.6	18.4	-
未婚同居	11.1	10.2	12.2	27.7	38.8	-
離婚	13.7	9.3	14.2	26.8	35.9	-
一方去世	15.3	7.9	9.9	30.5	36.4	-
父母親雙亡	-	-	-	-	-	-
其他	-	-	-	-	-	-
福利身份別						
領有低收入戶補助	12.3	6.7	18.1	23.8	39.2	-
領有身心障礙生活補助	5.5	3.3	6.2	64.5	20.4	-
領有弱勢兒少生活扶助	15.7	4.6	22.7	22.3	34.7	-
領有弱勢兒少緊急生活扶助	-	17.2	-	-	82.8	-
領有特殊境遇生活扶助	17.3	-	44.7	18.2	19.9	-
以上皆無	10.9	7.8	14.6	31.0	35.7	-
不知道	11.4	10.5	17.5	31.0	29.6	-
地區別						
高度都市化市鎮	9.5	8.8	16.1	30.8	34.8	-
中度都市化市鎮	12.4	7.2	13.9	31.7	34.8	-
一般鄉鎮市區	11.7	11.4	13.5	29.3	34.1	-
高齡化市區	7.9	11.5	16.4	33.2	31.0	-
農業市鎮	16.1	5.4	18.2	22.2	38.1	-
其他	50.0	-	25.0	-	25.0	-

表B16 父母(或主要照顧者)對待少年之方式(續10)

單位：人；%

項目別	總計		跟我談升學或就業的事情					從來沒有	不適用
	樣本數	百分比	經常	偶爾	有時	很少			
總計	1,982	100.0	20.3	26.6	29.2		5.2	-	
父母教育程度									
父歿、父不詳、父失蹤	86	100.0	17.7	25.8	24.6	20.8	11.1	-	
有父親	1,896	100.0	20.5	26.7	29.4	18.6	4.9	-	
國小及以下	22	100.0	-	11.8	44.5	43.0	0.7	-	
國(初)中	212	100.0	12.0	26.9	30.1	22.6	8.4	-	
高中(職)	572	100.0	21.6	26.0	27.1	21.8	3.4	-	
專科、大學	593	100.0	24.9	28.9	31.4	10.9	3.9	-	
研究所以上	177	100.0	24.9	31.0	27.8	11.7	4.5	-	
不清楚	318	100.0	14.8	22.3	28.9	26.4	7.7	-	
母歿、母失蹤	44	100.0	13.9	20.8	17.6	25.4	22.2	-	
有母親	1,938	100.0	20.5	26.8	29.4	18.5	4.8	-	
國小及以下	56	100.0	10.4	26.6	26.1	28.0	8.9	-	
國(初)中	123	100.0	12.3	23.8	29.3	26.3	8.3	-	
高中(職)	599	100.0	20.6	28.4	27.8	20.3	2.9	-	
專科、大學	707	100.0	24.5	27.3	31.9	12.6	3.7	-	
研究所以上	128	100.0	28.1	31.1	25.0	11.9	3.9	-	
不清楚	325	100.0	13.4	22.3	29.4	26.1	8.8	-	
父母國籍									
父歿、父不詳、父失蹤	86	100.0	17.7	25.8	24.6	20.8	11.1	-	
有父親	1,896	100.0	20.5	26.7	29.4	18.6	4.9	-	
本國籍具原住民身分	49	100.0	18.4	20.6	33.2	22.1	5.7	-	
本國籍具新住民身分	38	100.0	10.5	24.8	42.2	16.0	6.5	-	
本國籍不具原住民及新住民身分	1,796	100.0	20.7	26.8	29.0	18.6	4.9	-	
外國籍	11	100.0	26.2	25.7	32.6	15.5	-	-	
其他	1	100.0	-	100.0	-	-	-	-	
母歿、母失蹤	44	100.0	13.9	20.8	17.6	25.4	22.2	-	
有母親	1,938	100.0	20.5	26.8	29.4	18.5	4.8	-	
本國籍具原住民身分	46	100.0	17.4	29.4	26.0	27.2	-	-	
本國籍具新住民身分	229	100.0	11.1	24.2	27.8	27.8	9.0	-	
本國籍不具原住民及新住民身分	1,630	100.0	22.0	27.2	29.8	16.7	4.3	-	
外國籍	32	100.0	16.4	18.3	25.7	31.4	8.3	-	
其他	-	-	-	-	-	-	-	-	

表B16 父母(或主要照顧者)對待少年之方式(續11)

項目別	聽我講內心的話					
	經常	偶爾	有時	很少	從來沒有	不適用
總計	14.7	16.4	20.2	31.4	17.3	-
父母教育程度						
父歿、父不詳、父失蹤	13.2	18.2	16.3	28.2	24.2	-
有父親	14.7	16.3	20.3	31.6	17.0	-
國小及以下	5.6	8.0	35.5	21.1	29.8	-
國(初)中	14.1	12.6	21.6	30.8	21.0	-
高中(職)	15.5	14.1	18.9	35.7	15.7	-
專科、大學	16.0	20.3	22.4	27.3	14.1	-
研究所以上	16.4	23.9	20.2	27.8	11.7	-
不清楚	11.3	11.7	17.2	35.4	24.3	-
母歿、母失蹤	3.5	19.7	14.1	26.3	36.3	-
有母親	14.9	16.3	20.3	31.5	16.9	-
國小及以下	5.0	11.1	18.9	41.2	23.9	-
國(初)中	6.9	13.4	21.0	35.0	23.6	-
高中(職)	17.8	16.8	21.1	30.4	13.8	-
專科、大學	15.4	18.4	20.9	30.5	14.8	-
研究所以上	18.6	21.4	21.9	27.6	10.6	-
不清楚	11.8	11.0	16.8	34.5	26.0	-
父母國籍						
父歿、父不詳、父失蹤	13.2	18.2	16.3	28.2	24.2	-
有父親	14.7	16.3	20.3	31.6	17.0	-
本國籍具原住民身分	11.1	13.6	24.7	25.6	25.0	-
本國籍具新住民身分	5.1	12.9	27.6	34.3	20.1	-
本國籍不具原住民及新住民身分	15.1	16.5	19.9	31.7	16.9	-
外國籍	-	18.9	46.1	35.1	-	-
其他	100.0	-	-	-	-	-
母歿、母失蹤	3.5	19.7	14.1	26.3	36.3	-
有母親	14.9	16.3	20.3	31.5	16.9	-
本國籍具原住民身分	10.5	13.0	23.8	29.0	23.7	-
本國籍具新住民身分	10.4	11.9	15.5	36.2	26.1	-
本國籍不具原住民及新住民身分	15.9	17.1	20.8	30.7	15.5	-
外國籍	3.5	14.4	26.4	43.6	12.0	-
其他	-	-	-	-	-	-

表B16 父母(或主要照顧者)對待少年之方式(續12)

單位：人；%

項目別	看我的作業或考卷、瞭解我的學習情況					
	經常	偶爾	有時	很少	從來沒有	不適用
總計	15.4	17.7	23.9	30.7	12.3	-
父母教育程度						
父歿、父不詳、父失蹤	10.6	13.3	24.0	29.9	22.2	-
有父親	15.7	17.9	23.9	30.7	11.8	-
國小及以下	5.6	-	29.7	63.3	1.5	-
國(初)中	11.2	11.0	20.1	41.4	16.3	-
高中(職)	11.5	18.3	23.2	33.8	13.3	-
專科、大學	19.1	19.5	26.5	25.9	9.1	-
研究所以上	21.6	26.2	26.3	22.0	4.0	-
不清楚	17.2	15.6	20.9	29.7	16.5	-
母歿、母失蹤	6.4	9.6	21.4	20.2	42.4	-
有母親	15.6	17.9	23.9	30.9	11.6	-
國小及以下	2.2	6.5	27.5	42.8	21.0	-
國(初)中	6.7	12.8	19.8	41.9	18.8	-
高中(職)	12.4	17.3	22.4	37.5	10.3	-
專科、大學	20.0	21.0	25.7	25.3	8.0	-
研究所以上	20.5	26.7	23.0	23.2	6.6	-
不清楚	15.9	12.5	24.2	27.9	19.5	-
父母國籍						
父歿、父不詳、父失蹤	10.6	13.3	24.0	29.9	22.2	-
有父親	15.7	17.9	23.9	30.7	11.8	-
本國籍具原住民身分	12.6	15.1	27.9	23.4	21.0	-
本國籍具新住民身分	5.3	22.8	22.5	39.5	9.8	-
本國籍不具原住民及新住民身分	16.1	18.0	23.8	30.5	11.7	-
外國籍	1.1	8.5	21.8	68.6	-	-
其他	-	-	100.0	-	-	-
母歿、母失蹤	6.4	9.6	21.4	20.2	42.4	-
有母親	15.6	17.9	23.9	30.9	11.6	-
本國籍具原住民身分	10.2	12.6	28.6	30.4	18.3	-
本國籍具新住民身分	7.0	13.8	26.2	37.3	15.7	-
本國籍不具原住民及新住民身分	17.1	18.6	23.7	29.9	10.7	-
外國籍	11.0	17.2	15.1	38.6	18.0	-
其他	-	-	-	-	-	-

表B16 父母(或主要照顧者)對待少年之方式(續13)

單位：人；%

項目別	參加我學校的活動，或擔任家長會委員或志工					
	經常	偶爾	有時	很少	從來沒有	不適用
總計	3.8	6.0	11.2	29.2	49.7	-
父母教育程度						
父歿、父不詳、父失蹤	4.6	6.3	2.0	28.1	59.1	-
有父親	3.8	6.0	11.7	29.2	49.3	-
國小及以下	-	-	2.7	30.8	66.5	-
國(初)中	2.9	3.5	6.6	30.3	56.7	-
高中(職)	2.5	4.5	12.6	28.6	51.8	-
專科、大學	5.0	7.0	12.5	32.6	43.0	-
研究所以上	7.5	8.0	16.1	30.1	38.4	-
不清楚	2.9	7.7	10.0	22.9	56.5	-
母歿、母失蹤	-	0.3	4.7	31.6	63.4	-
有母親	3.9	6.1	11.4	29.1	49.4	-
國小及以下	-	1.4	3.6	23.1	71.9	-
國(初)中	2.2	1.8	9.5	30.1	56.3	-
高中(職)	4.0	5.5	8.6	31.9	50.0	-
專科、大學	4.8	7.4	13.6	30.1	44.1	-
研究所以上	6.5	6.5	20.4	28.1	38.6	-
不清楚	2.1	6.7	10.3	23.2	57.7	-
父母國籍						
父歿、父不詳、父失蹤	4.6	6.3	2.0	28.1	59.1	-
有父親	3.8	6.0	11.7	29.2	49.3	-
本國籍具原住民身分	-	4.6	12.6	23.8	59.0	-
本國籍具新住民身分	-	8.0	14.5	21.9	55.7	-
本國籍不具原住民及新住民身分	4.0	6.0	11.5	29.4	49.1	-
外國籍	-	-	22.4	59.6	18.0	-
其他	-	-	-	-	100.0	-
母歿、母失蹤	-	0.3	4.7	31.6	63.4	-
有母親	3.9	6.1	11.4	29.1	49.4	-
本國籍具原住民身分	-	4.4	12.6	22.6	60.4	-
本國籍具新住民身分	2.6	2.2	9.4	23.0	62.8	-
本國籍不具原住民及新住民身分	4.3	6.7	11.6	30.2	47.3	-
外國籍	0.4	6.1	15.9	30.1	47.4	-
其他	-	-	-	-	-	-

表B16 父母(或主要照顧者)對待少年之方式(續14)

單位：人；%

項目別	總是對我的事情感興趣					
	經常	偶爾	有時	很少	從來沒有	不適用
總計	16.3	14.8	30.2	24.5	14.2	-
父母教育程度						
父歿、父不詳、父失蹤	17.1	9.7	25.8	26.4	21.0	-
有父親	16.3	15.1	30.4	24.5	13.9	-
國小及以下	5.6	-	42.1	38.7	13.7	-
國(初)中	12.3	13.0	26.9	27.8	20.0	-
高中(職)	15.1	12.8	31.8	25.5	14.8	-
專科、大學	19.0	18.2	31.1	21.2	10.4	-
研究所以上	23.4	19.1	34.6	18.8	4.1	-
不清楚	12.8	13.4	25.5	28.4	19.9	-
母歿、母失蹤	10.1	12.0	18.3	23.5	36.2	-
有母親	16.5	14.9	30.4	24.6	13.7	-
國小及以下	6.3	6.2	34.3	30.6	22.6	-
國(初)中	6.6	6.5	34.6	21.1	31.1	-
高中(職)	17.2	16.1	30.9	24.5	11.3	-
專科、大學	18.9	16.2	31.2	24.4	9.4	-
研究所以上	21.3	19.4	29.9	20.1	9.3	-
不清楚	13.4	12.8	25.7	27.0	21.0	-
父母國籍						
父歿、父不詳、父失蹤	17.1	9.7	25.8	26.4	21.0	-
有父親	16.3	15.1	30.4	24.5	13.9	-
本國籍具原住民身分	9.0	12.5	21.5	38.7	18.4	-
本國籍具新住民身分	9.4	6.5	40.0	29.6	14.5	-
本國籍不具原住民及新住民身分	16.7	15.3	30.2	24.0	13.8	-
外國籍	-	23.8	60.7	15.5	-	-
其他	100.0	-	-	-	-	-
母歿、母失蹤	10.1	12.0	18.3	23.5	36.2	-
有母親	16.5	14.9	30.4	24.6	13.7	-
本國籍具原住民身分	7.3	11.8	24.0	44.1	12.9	-
本國籍具新住民身分	11.4	12.8	25.9	28.5	21.4	-
本國籍不具原住民及新住民身分	17.5	15.4	31.1	23.5	12.5	-
外國籍	12.4	9.5	35.6	24.3	18.2	-
其他	-	-	-	-	-	-

表B16 父母(或主要照顧者)對待少年之方式(續15)

單位：人；%

項目別	給我錢或是增加零用錢，作為一種獎勵					
	經常	偶爾	有時	很少	從來沒有	不適用
總計	10.4	14.5	22.4	25.3	27.3	-
父母教育程度						
父歿、父不詳、父失蹤	8.6	10.4	16.5	23.4	41.2	-
有父親	10.5	14.7	22.7	25.4	26.7	-
國小及以下	2.4	7.4	43.3	17.4	29.5	-
國(初)中	11.1	16.9	23.0	23.5	25.5	-
高中(職)	9.6	14.6	24.3	26.5	25.0	-
專科、大學	12.7	13.9	20.7	25.4	27.3	-
研究所以上	11.7	14.7	21.9	24.9	26.9	-
不清楚	7.4	15.4	22.2	25.8	29.1	-
母歿、母失蹤	7.9	4.2	23.1	21.4	43.4	-
有母親	10.5	14.7	22.4	25.4	27.0	-
國小及以下	15.9	9.2	28.3	18.6	27.9	-
國(初)中	8.1	9.6	21.6	25.9	34.8	-
高中(職)	10.0	15.9	25.1	27.2	21.8	-
專科、大學	11.1	15.2	21.2	24.0	28.5	-
研究所以上	13.1	13.1	17.9	25.7	30.2	-
不清楚	8.9	15.0	21.1	26.2	28.8	-
父母國籍						
父歿、父不詳、父失蹤	8.6	10.4	16.5	23.4	41.2	-
有父親	10.5	14.7	22.7	25.4	26.7	-
本國籍具原住民身分	14.5	15.2	20.0	25.9	24.3	-
本國籍具新住民身分	9.3	11.5	32.9	21.5	24.8	-
本國籍不具原住民及新住民身分	10.3	14.8	22.5	25.4	26.9	-
外國籍	21.8	7.0	11.7	46.5	13.0	-
其他	-	-	100.0	-	-	-
母歿、母失蹤	7.9	4.2	23.1	21.4	43.4	-
有母親	10.5	14.7	22.4	25.4	27.0	-
本國籍具原住民身分	12.7	15.7	21.7	22.7	27.2	-
本國籍具新住民身分	11.8	11.7	23.4	26.4	26.7	-
本國籍不具原住民及新住民身分	10.1	15.2	22.4	25.2	27.1	-
外國籍	13.8	12.3	17.4	32.5	24.1	-
其他	-	-	-	-	-	-

表B16 父母(或主要照顧者)對待少年之方式(續16)

單位：人；%

項目別	不注意我					
	經常	偶爾	有時	很少	從來沒有	不適用
總計	2.4	5.3	10.6	26.8	54.9	-
父母教育程度						
父歿、父不詳、父失蹤	1.4	3.6	12.1	20.4	62.5	-
有父親	2.4	5.4	10.5	27.1	54.6	-
國小及以下	1.8	9.1	13.1	55.4	20.6	-
國(初)中	2.3	6.2	8.1	32.5	51.0	-
高中(職)	2.3	6.2	15.0	25.9	50.7	-
專科、大學	2.4	4.6	8.8	25.1	59.0	-
研究所以上	2.5	3.4	8.6	23.8	61.7	-
不清楚	2.9	5.6	8.3	29.2	54.1	-
母歿、母失蹤	2.3	3.0	17.8	11.9	65.1	-
有母親	2.4	5.3	10.4	27.1	54.7	-
國小及以下	-	8.1	7.8	48.1	36.0	-
國(初)中	2.9	7.1	9.7	38.5	41.9	-
高中(職)	2.0	6.4	12.1	23.9	55.7	-
專科、大學	2.8	4.2	9.6	26.6	56.8	-
研究所以上	3.1	2.5	13.1	22.5	58.9	-
不清楚	2.3	6.0	9.0	28.2	54.5	-
父母國籍						
父歿、父不詳、父失蹤	1.4	3.6	12.1	20.4	62.5	-
有父親	2.4	5.4	10.5	27.1	54.6	-
本國籍具原住民身分	4.6	6.5	6.0	34.8	48.1	-
本國籍具新住民身分	4.1	8.8	14.6	37.8	34.7	-
本國籍不具原住民及新住民身分	2.4	5.3	10.6	26.6	55.1	-
外國籍	-	-	-	36.3	63.7	-
其他	-	-	-	-	100.0	-
母歿、母失蹤	2.3	3.0	17.8	11.9	65.1	-
有母親	2.4	5.3	10.4	27.1	54.7	-
本國籍具原住民身分	6.1	4.1	11.3	30.5	48.0	-
本國籍具新住民身分	2.3	6.5	9.9	35.2	46.1	-
本國籍不具原住民及新住民身分	2.3	5.3	10.6	26.0	55.9	-
外國籍	3.6	3.1	3.1	24.3	65.8	-
其他	-	-	-	-	-	-

表B16 父母(或主要照顧者)對待少年之方式(續17)

單位：人；%

項目別	當我不聽話時，會跟別人埋怨我					
	經常	偶爾	有時	很少	從來沒有	不適用
總計	7.1	6.6	14.0	25.5	46.7	-
父母教育程度						
父歿、父不詳、父失蹤	9.9	6.1	13.4	18.6	52.0	-
有父親	7.0	6.7	14.0	25.9	46.4	-
國小及以下	6.3	9.1	20.9	29.5	34.2	-
國(初)中	5.3	7.3	14.6	28.1	44.7	-
高中(職)	9.1	8.2	14.3	25.7	42.9	-
專科、大學	4.1	5.7	15.1	28.6	46.6	-
研究所以上	7.9	6.2	12.5	19.7	53.7	-
不清楚	9.5	5.5	11.8	22.8	50.4	-
母歿、母失蹤	5.4	4.8	12.9	29.2	47.7	-
有母親	7.2	6.7	14.0	25.5	46.6	-
國小及以下	6.5	10.0	15.7	32.2	35.6	-
國(初)中	12.1	9.8	17.7	19.8	40.5	-
高中(職)	6.0	7.7	13.2	27.3	45.9	-
專科、大學	6.9	6.3	14.6	26.3	45.9	-
研究所以上	9.8	1.5	14.4	23.2	51.0	-
不清楚	7.2	5.9	12.6	22.1	52.1	-
父母國籍						
父歿、父不詳、父失蹤	9.9	6.1	13.4	18.6	52.0	-
有父親	7.0	6.7	14.0	25.9	46.4	-
本國籍具原住民身分	6.3	1.2	14.7	19.6	58.2	-
本國籍具新住民身分	13.2	7.8	18.7	23.7	36.5	-
本國籍不具原住民及新住民身分	6.9	6.7	14.0	26.0	46.4	-
外國籍	-	20.2	0.9	46.6	32.3	-
其他	-	-	-	-	100.0	-
母歿、母失蹤	5.4	4.8	12.9	29.2	47.7	-
有母親	7.2	6.7	14.0	25.5	46.6	-
本國籍具原住民身分	5.3	8.7	13.2	24.2	48.6	-
本國籍具新住民身分	11.4	8.9	13.9	24.4	41.4	-
本國籍不具原住民及新住民身分	6.8	6.3	14.1	25.4	47.3	-
外國籍	0.3	6.1	11.9	36.4	45.3	-
其他	-	-	-	-	-	-

表B16 父母(或主要照顧者)對待少年之方式(續18)

單位：人；%

項目別	當我做錯事時，會對我不斷責怪或破口大罵					
	經常	偶爾	有時	很少	從來沒有	不適用
總計	10.6	8.3	20.1	36.6	24.4	-
父母教育程度						
父歿、父不詳、父失蹤	10.1	9.9	10.2	32.0	37.8	-
有父親	10.6	8.3	20.5	36.8	23.8	-
國小及以下	9.8	17.4	8.6	42.7	21.5	-
國(初)中	10.0	6.0	19.1	40.7	24.2	-
高中(職)	11.4	7.8	24.8	33.7	22.2	-
專科、大學	8.1	8.7	20.7	37.4	25.2	-
研究所以上	11.4	9.3	15.1	38.3	25.9	-
不清楚	14.0	8.6	17.2	37.2	22.9	-
母歿、母失蹤	14.5	3.2	10.6	33.2	38.4	-
有母親	10.5	8.5	20.3	36.6	24.1	-
國小及以下	6.5	8.1	12.7	52.2	20.6	-
國(初)中	18.3	7.5	22.3	33.2	18.8	-
高中(職)	8.4	8.0	21.9	38.2	23.5	-
專科、大學	9.5	9.9	20.1	35.3	25.2	-
研究所以上	13.2	5.8	18.7	35.5	26.8	-
不清楚	13.2	7.8	18.8	35.9	24.4	-
父母國籍						
父歿、父不詳、父失蹤	10.1	9.9	10.2	32.0	37.8	-
有父親	10.6	8.3	20.5	36.8	23.8	-
本國籍具原住民身分	11.7	5.2	27.7	27.8	27.5	-
本國籍具新住民身分	9.2	10.8	28.0	36.9	15.0	-
本國籍不具原住民及新住民身分	10.7	8.3	20.1	37.0	23.9	-
外國籍	-	11.7	27.6	39.1	21.5	-
其他	-	-	-	-	100.0	-
母歿、母失蹤	14.5	3.2	10.6	33.2	38.4	-
有母親	10.5	8.5	20.3	36.6	24.1	-
本國籍具原住民身分	16.0	3.4	23.0	36.1	21.5	-
本國籍具新住民身分	11.5	9.8	20.7	37.3	20.7	-
本國籍不具原住民及新住民身分	10.3	8.4	20.2	36.4	24.7	-
外國籍	7.1	8.9	18.1	43.6	22.4	-
其他	-	-	-	-	-	-

表B16 父母(或主要照顧者)對待少年之方式(續19)

單位：人；%

項目別	當我惹麻煩時，會認為都是我的錯					
	經常	偶爾	有時	很少	從來沒有	不適用
總計	11.0	8.0	15.2	30.9	34.8	-
父母教育程度						
父歿、父不詳、父失蹤	9.3	9.8	6.8	30.2	43.8	-
有父親	11.1	8.0	15.6	30.9	34.4	-
國小及以下	6.3	12.7	17.9	34.2	28.9	-
國(初)中	12.5	6.6	15.6	29.4	35.8	-
高中(職)	12.0	7.8	17.1	31.6	31.5	-
專科、大學	9.2	7.5	13.2	32.9	37.3	-
研究所以上	9.3	10.6	15.4	28.6	36.0	-
不清楚	13.4	8.3	17.3	28.1	32.9	-
母歿、母失蹤	26.0	2.3	16.2	24.2	31.3	-
有母親	10.7	8.2	15.2	31.1	34.9	-
國小及以下	9.6	3.8	19.4	38.9	28.3	-
國(初)中	19.2	7.0	13.4	34.1	26.3	-
高中(職)	8.2	10.4	14.8	31.7	34.9	-
專科、大學	11.8	6.1	14.0	30.7	37.3	-
研究所以上	9.6	7.3	20.3	24.3	38.4	-
不清楚	10.1	9.9	16.3	30.8	32.8	-
父母國籍						
父歿、父不詳、父失蹤	9.3	9.8	6.8	30.2	43.8	-
有父親	11.1	8.0	15.6	30.9	34.4	-
本國籍具原住民身分	7.8	7.9	7.8	28.8	47.7	-
本國籍具新住民身分	16.7	9.4	19.0	41.6	13.3	-
本國籍不具原住民及新住民身分	11.1	8.0	15.8	30.6	34.5	-
外國籍	-	1.1	8.5	58.1	32.3	-
其他	-	-	-	-	100.0	-
母歿、母失蹤	26.0	2.3	16.2	24.2	31.3	-
有母親	10.7	8.2	15.2	31.1	34.9	-
本國籍具原住民身分	9.7	7.5	11.5	28.9	42.5	-
本國籍具新住民身分	13.6	9.9	16.7	30.1	29.7	-
本國籍不具原住民及新住民身分	10.4	7.9	15.0	31.1	35.6	-
外國籍	3.9	10.1	19.0	40.2	26.7	-
其他	-	-	-	-	-	-

表B16 父母(或主要照顧者)對待少年之方式(續20)

單位：人；%

項目別	總計		跟我談升學或就業的事情					
	樣本數	百分比	經常	偶爾	有時	很少	從來沒有	不適用
總計	1,982	100.0	20.3	26.6	29.2	18.7	5.2	-
福利服務中心								
板橋社福中心	243	100.0	23.3	27.0	29.9	16.4	3.4	-
三重社福中心	264	100.0	12.6	26.9	32.3	21.3	7.0	-
新莊社福中心	101	100.0	16.1	29.4	23.4	23.5	7.6	-
泰五林社福中心	293	100.0	24.1	21.3	29.2	19.7	5.8	-
永和社福中心	77	100.0	24.9	32.9	22.7	15.2	4.3	-
中和社福中心	337	100.0	26.1	28.4	29.3	13.1	3.1	-
文山社福中心	111	100.0	12.1	29.5	39.3	17.9	1.2	-
七星社福中心	7	100.0	14.3	28.6	-	14.3	42.9	-
蘆洲社福中心	11	100.0	24.8	27.1	19.4	23.6	5.1	-
樹鶯社福中心	90	100.0	14.6	30.4	26.8	21.0	7.1	-
北海岸社福中心	245	100.0	17.1	24.7	28.5	24.1	5.6	-
瑞芳社福中心	27	100.0	19.5	19.6	22.3	25.6	13.1	-
土城社福中心	167	100.0	25.1	27.4	28.4	16.2	2.9	-
其他	10	100.0	-	20.0	20.0	20.0	40.0	-
家庭型態								
核心家庭	1,244	100.0	21.5	28.4	29.7	15.9	4.4	-
主幹家庭	234	100.0	18.2	28.7	30.5	19.4	3.1	-
混合家庭	70	100.0	26.5	12.2	34.2	22.4	4.6	-
單親家庭	353	100.0	17.0	20.5	27.6	26.6	8.4	-
祖孫二代	51	100.0	7.8	34.6	21.1	23.2	13.3	-
其他	30	100.0	33.1	29.3	16.8	17.4	3.3	-
平均每月支出(不含學費)								
未滿1,000元	567	100.0	20.4	26.7	31.6	16.3	5.0	-
1,000~1,999元	433	100.0	17.5	30.8	26.2	18.6	7.0	-
2,000~2,999元	320	100.0	18.7	25.6	29.7	22.5	3.6	-
3,000~4,999元	346	100.0	20.3	26.1	30.5	19.2	4.0	-
5,000~9,999元	221	100.0	25.1	22.1	28.5	18.8	5.5	-
10,000~19,999元	67	100.0	25.9	32.0	21.7	17.4	3.0	-
20,000元以上	28	100.0	30.7	4.9	28.7	20.3	15.4	-

表B16 父母(或主要照顧者)對待少年之方式(續21)

項目別	聽我講內心的話					
	經常	偶爾	有時	很少	從來沒有	不適用
總計	14.7	16.4	20.2	31.4	17.3	-
福利服務中心						
板橋社福中心	15.8	16.7	27.8	28.7	11.0	-
三重社福中心	12.9	16.2	20.0	29.6	21.4	-
新莊社福中心	11.4	21.6	16.4	32.3	18.3	-
泰五林社福中心	18.5	17.6	18.7	28.3	16.8	-
永和社福中心	21.8	16.8	23.6	19.9	18.0	-
中和社福中心	13.8	17.5	20.2	35.2	13.3	-
文山社福中心	13.8	10.5	15.6	38.5	21.5	-
七星社福中心	-	14.3	14.3	42.9	28.6	-
蘆洲社福中心	19.2	13.7	23.7	27.1	16.3	-
樹鶯社福中心	14.4	15.8	21.6	25.3	22.9	-
北海岸社福中心	11.6	13.8	16.4	35.6	22.6	-
瑞芳社福中心	13.0	10.1	21.2	30.2	25.4	-
土城社福中心	16.4	17.2	20.5	34.4	11.4	-
其他	-	30.0	10.0	10.0	50.0	-
家庭型態						
核心家庭	15.5	16.5	22.4	29.6	16.0	-
主幹家庭	12.5	15.1	19.2	36.6	16.6	-
混合家庭	17.5	22.2	16.9	27.8	15.5	-
單親家庭	13.0	16.6	15.3	34.5	20.5	-
祖孫二代	7.5	9.8	16.7	39.9	26.2	-
其他	21.3	17.7	6.2	23.1	31.6	-
平均每月支出(不含學費)						
未滿1,000元	15.4	14.5	20.3	31.2	18.6	-
1,000~1,999元	14.4	17.3	21.6	29.3	17.4	-
2,000~2,999元	12.0	15.8	23.4	34.7	14.1	-
3,000~4,999元	14.1	17.8	16.0	34.5	17.7	-
5,000~9,999元	16.1	16.0	23.2	28.1	16.6	-
10,000~19,999元	14.8	23.4	10.9	32.0	18.8	-
20,000元以上	29.2	17.3	9.5	17.9	26.1	-

表B16 父母(或主要照顧者)對待少年之方式(續22)

單位：人；%

項目別	看我的作業或考卷、瞭解我的學習情況					
	經常	偶爾	有時	很少	從來沒有	不適用
總計	15.4	17.7	23.9	30.7	12.3	-
福利服務中心						
板橋社福中心	20.0	19.0	31.4	20.3	9.3	-
三重社福中心	12.1	15.7	21.4	35.6	15.2	-
新莊社福中心	28.9	23.4	21.7	21.4	4.6	-
泰五林社福中心	16.3	20.9	21.6	29.1	12.1	-
永和社福中心	15.9	15.8	25.6	30.9	11.9	-
中和社福中心	14.0	19.1	23.7	32.7	10.5	-
文山社福中心	14.2	13.5	24.5	37.1	10.7	-
七星社福中心	-	14.3	-	-	85.7	-
蘆洲社福中心	22.0	22.6	25.4	25.8	4.3	-
樹鶯社福中心	18.5	18.0	25.6	26.3	11.6	-
北海岸社福中心	11.4	12.1	20.7	40.7	15.1	-
瑞芳社福中心	9.7	13.0	20.8	28.0	28.4	-
土城社福中心	14.3	20.0	26.8	28.8	10.0	-
其他	-	10.0	20.0	10.0	60.0	-
家庭型態						
核心家庭	17.1	19.0	22.6	30.8	10.5	-
主幹家庭	14.0	19.4	29.1	29.1	8.4	-
混合家庭	15.0	18.8	21.0	34.9	10.2	-
單親家庭	10.5	12.3	25.7	31.9	19.6	-
祖孫二代	15.4	9.8	20.7	25.1	28.9	-
其他	15.8	26.1	26.1	22.8	9.1	-
平均每月支出(不含學費)						
未滿1,000元	21.9	18.0	24.7	25.5	10.0	-
1,000~1,999元	11.8	18.8	23.2	33.2	13.0	-
2,000~2,999元	11.2	16.9	24.9	34.7	12.3	-
3,000~4,999元	13.1	17.3	25.7	32.2	11.7	-
5,000~9,999元	13.2	16.8	21.3	31.7	17.0	-
10,000~19,999元	19.9	17.6	20.9	30.7	10.9	-
20,000元以上	24.5	17.6	13.5	25.1	19.4	-

表B16 父母(或主要照顧者)對待少年之方式(續23)

單位：人；%

項目別	參加我學校的活動，或擔任家長會委員或志工					
	經常	偶爾	有時	很少	從來沒有	不適用
總計	3.8	6.0	11.2	29.2	49.7	-
福利服務中心						
板橋社福中心	3.7	4.0	15.1	34.5	42.7	-
三重社福中心	1.0	5.7	11.3	26.4	55.6	-
新莊社福中心	1.1	10.4	11.3	23.4	53.8	-
泰五林社福中心	7.6	5.8	11.7	25.6	49.3	-
永和社福中心	9.1	6.0	10.5	32.0	42.4	-
中和社福中心	3.4	8.1	13.4	33.0	42.1	-
文山社福中心	1.2	2.8	7.8	18.1	70.1	-
七星社福中心	-	14.3	-	-	85.7	-
蘆洲社福中心	11.9	15.8	11.7	30.8	29.9	-
樹鶯社福中心	4.0	7.0	9.1	20.8	59.1	-
北海岸社福中心	3.5	4.7	6.7	31.3	53.9	-
瑞芳社福中心	6.3	5.3	4.8	24.6	58.9	-
土城社福中心	3.8	5.2	12.3	38.4	40.3	-
其他	-	10.0	10.0	10.0	70.0	-
家庭型態						
核心家庭	4.1	6.6	11.5	30.1	47.8	-
主幹家庭	2.5	6.0	15.3	29.5	46.8	-
混合家庭	1.9	2.6	19.2	29.9	46.4	-
單親家庭	3.8	3.9	7.0	27.3	57.9	-
祖孫二代	7.8	3.2	10.8	25.7	52.4	-
其他	3.3	16.2	2.0	16.8	61.6	-
平均每月支出(不含學費)						
未滿1,000元	5.2	6.0	12.0	26.7	50.2	-
1,000~1,999元	4.2	4.4	12.5	30.6	48.3	-
2,000~2,999元	0.7	5.4	13.4	29.8	50.7	-
3,000~4,999元	3.2	5.0	7.9	36.0	47.8	-
5,000~9,999元	3.7	9.9	12.1	23.8	50.4	-
10,000~19,999元	8.2	12.1	5.6	22.7	51.4	-
20,000元以上	5.5	3.6	-	25.8	65.1	-

表B16 父母(或主要照顧者)對待少年之方式(續24)

單位：人；%

項目別	總是對我的事情感興趣					
	經常	偶爾	有時	很少	從來沒有	不適用
總計	16.3	14.8	30.2	24.5	14.2	-
福利服務中心						
板橋社福中心	17.1	15.3	31.7	25.9	9.9	-
三重社福中心	11.9	11.2	27.2	29.3	20.5	-
新莊社福中心	15.9	15.7	34.1	22.7	11.6	-
泰五林社福中心	20.3	16.4	27.4	22.0	13.9	-
永和社福中心	27.8	15.4	27.1	19.3	10.5	-
中和社福中心	18.3	14.8	36.1	20.4	10.4	-
文山社福中心	13.9	17.5	31.5	25.2	11.9	-
七星社福中心	-	14.3	-	28.6	57.1	-
蘆洲社福中心	22.8	13.9	30.8	25.4	7.1	-
樹鶯社福中心	13.0	12.8	25.1	22.1	26.9	-
北海岸社福中心	12.9	14.1	26.9	31.7	14.4	-
瑞芳社福中心	8.8	22.2	36.9	19.3	12.8	-
土城社福中心	16.4	15.9	31.1	23.3	13.4	-
其他	10.0	10.0	30.0	10.0	40.0	-
家庭型態						
核心家庭	17.4	15.9	31.4	23.0	12.3	-
主幹家庭	12.7	12.9	33.8	25.8	14.7	-
混合家庭	18.1	18.8	26.9	22.0	14.2	-
單親家庭	15.8	11.8	25.4	28.4	18.5	-
祖孫二代	11.4	9.9	22.2	33.6	22.9	-
其他	7.5	20.8	28.9	21.7	21.1	-
平均每月支出(不含學費)						
未滿1,000元	15.1	18.6	28.6	23.7	14.0	-
1,000~1,999元	15.5	12.8	30.9	27.8	13.1	-
2,000~2,999元	11.3	12.4	34.4	27.7	14.2	-
3,000~4,999元	15.7	14.8	29.8	25.5	14.2	-
5,000~9,999元	24.3	11.2	28.1	21.5	15.0	-
10,000~19,999元	25.4	18.0	29.1	9.4	18.1	-
20,000元以上	34.6	17.9	25.1	5.6	16.7	-

表B16 父母(或主要照顧者)對待少年之方式(續25)

單位：人；%

項目別	給我錢或是增加零用錢，作為一種獎勵					
	經常	偶爾	有時	很少	從來沒有	不適用
總計	10.4	14.5	22.4	25.3	27.3	-
福利服務中心						
板橋社福中心	13.6	17.6	18.3	26.8	23.6	-
三重社福中心	7.3	13.1	27.7	22.3	29.5	-
新莊社福中心	10.1	13.5	10.3	39.9	26.1	-
泰五林社福中心	9.2	12.2	27.1	19.3	32.2	-
永和社福中心	12.4	20.4	19.9	18.0	29.3	-
中和社福中心	10.8	12.2	21.8	27.1	28.2	-
文山社福中心	4.2	20.9	13.4	33.9	27.6	-
七星社福中心	-	14.3	14.3	14.3	57.1	-
蘆洲社福中心	11.5	12.6	19.6	25.6	30.8	-
樹鶯社福中心	11.8	14.4	23.1	30.0	20.7	-
北海岸社福中心	11.0	11.4	26.5	27.4	23.7	-
瑞芳社福中心	9.3	11.2	20.0	21.6	37.9	-
土城社福中心	13.9	20.3	21.8	20.3	23.8	-
其他	20.0	-	30.0	10.0	40.0	-
家庭型態						
核心家庭	11.0	16.1	21.6	25.6	25.8	-
主幹家庭	6.6	13.6	27.0	23.2	29.6	-
混合家庭	9.9	12.1	27.7	25.8	24.5	-
單親家庭	9.5	9.9	22.8	25.2	32.5	-
祖孫二代	19.1	11.7	16.7	26.3	26.3	-
其他	13.9	19.7	11.5	32.7	22.3	-
平均每月支出(不含學費)						
未滿1,000元	7.9	14.6	20.9	26.4	30.2	-
1,000~1,999元	11.4	13.8	22.8	24.9	27.2	-
2,000~2,999元	6.4	15.3	24.8	26.0	27.5	-
3,000~4,999元	13.2	13.7	25.8	24.1	23.1	-
5,000~9,999元	10.8	16.2	18.0	28.7	26.3	-
10,000~19,999元	21.9	17.5	17.0	16.9	26.7	-
20,000元以上	25.5	4.4	25.4	12.8	31.9	-

表B16 父母(或主要照顧者)對待少年之方式(續26)

單位：人；%

項目別	不注意我					
	經常	偶爾	有時	很少	從來沒有	不適用
總計	2.4	5.3	10.6	26.8	54.9	-
福利服務中心						
板橋社福中心	2.2	4.0	7.1	24.4	62.3	-
三重社福中心	2.2	5.1	11.1	25.1	56.5	-
新莊社福中心	2.3	6.9	9.4	22.1	59.3	-
泰五林社福中心	1.9	4.3	10.6	31.1	52.0	-
永和社福中心	6.0	4.8	10.2	21.4	57.6	-
中和社福中心	2.4	7.0	9.6	30.5	50.4	-
文山社福中心	0.2	5.9	9.8	24.6	59.5	-
七星社福中心	-	28.6	14.3	42.9	14.3	-
蘆洲社福中心	3.4	6.6	10.5	21.8	57.7	-
樹鶯社福中心	2.7	4.2	13.0	24.9	55.2	-
北海岸社福中心	2.7	6.3	12.1	28.6	50.3	-
瑞芳社福中心	1.5	4.8	12.8	20.7	60.2	-
土城社福中心	2.9	2.4	13.7	23.4	57.6	-
其他	10.0	10.0	20.0	30.0	30.0	-
家庭型態						
核心家庭	1.8	5.2	9.1	27.0	56.9	-
主幹家庭	2.3	2.7	14.5	29.7	50.7	-
混合家庭	5.9	7.0	6.1	22.9	58.2	-
單親家庭	4.0	6.0	12.1	25.6	52.4	-
祖孫二代	3.1	10.6	20.3	22.5	43.4	-
其他	-	8.1	19.7	26.4	45.8	-
平均每月支出(不含學費)						
未滿1,000元	3.2	4.6	7.4	21.6	63.2	-
1,000~1,999元	1.2	4.9	11.3	27.7	54.9	-
2,000~2,999元	2.1	4.8	13.4	35.1	44.5	-
3,000~4,999元	3.5	6.3	12.1	27.5	50.7	-
5,000~9,999元	1.1	7.4	7.5	26.6	57.4	-
10,000~19,999元	4.7	4.1	22.9	20.2	48.1	-
20,000元以上	-	4.7	7.9	33.5	53.9	-

表B16 父母(或主要照顧者)對待少年之方式(續27)

單位：人；%

項目別	當我不聽話時，會跟別人埋怨我					
	經常	偶爾	有時	很少	從來沒有	不適用
總計	7.1	6.6	14.0	25.5	46.7	-
福利服務中心						
板橋社福中心	5.7	5.3	14.9	21.4	52.6	-
三重社福中心	5.1	6.6	13.5	23.8	51.0	-
新莊社福中心	5.7	4.6	16.4	20.5	52.8	-
泰五林社福中心	10.8	6.6	11.1	21.5	50.0	-
永和社福中心	9.0	6.2	18.3	26.2	40.3	-
中和社福中心	6.9	7.1	14.3	30.4	41.3	-
文山社福中心	7.4	4.3	14.5	30.8	43.0	-
七星社福中心	14.3	42.9	28.6	14.3	-	-
蘆洲社福中心	5.1	10.5	18.4	24.6	41.3	-
樹鶯社福中心	8.5	9.8	9.0	25.5	47.3	-
北海岸社福中心	5.8	8.4	14.1	29.0	42.8	-
瑞芳社福中心	6.0	1.5	13.1	30.5	48.9	-
土城社福中心	6.3	5.9	15.7	26.6	45.5	-
其他	30.0	-	20.0	10.0	40.0	-
家庭型態						
核心家庭	6.8	6.1	13.8	25.0	48.3	-
主幹家庭	5.4	6.7	17.7	28.1	42.1	-
混合家庭	4.8	9.4	9.5	21.6	54.6	-
單親家庭	8.1	6.5	12.8	28.0	44.6	-
祖孫二代	16.5	11.3	16.0	14.6	41.6	-
其他	13.9	17.0	16.3	25.1	27.7	-
平均每月支出(不含學費)						
未滿1,000元	7.2	6.3	12.9	24.5	49.2	-
1,000~1,999元	6.0	6.8	13.4	25.9	47.9	-
2,000~2,999元	8.4	7.2	16.3	28.9	39.3	-
3,000~4,999元	5.5	6.4	15.2	27.0	45.9	-
5,000~9,999元	6.9	6.7	16.1	23.0	47.3	-
10,000~19,999元	20.0	9.8	7.9	18.0	44.3	-
20,000元以上	0.4	-	4.4	24.7	70.4	-

表B16 父母(或主要照顧者)對待少年之方式(續28)

單位：人；%

項目別	當我做錯事時，會對我不斷責怪或破口大罵					
	經常	偶爾	有時	很少	從來沒有	不適用
總計	10.6	8.3	20.1	36.6	24.4	-
福利服務中心						
板橋社福中心	7.9	8.2	24.1	34.1	25.7	-
三重社福中心	11.4	6.2	14.3	38.2	30.0	-
新莊社福中心	11.5	8.9	17.6	37.6	24.5	-
泰五林社福中心	12.6	7.1	20.9	33.0	26.5	-
永和社福中心	12.2	11.6	17.2	34.9	24.0	-
中和社福中心	9.6	9.5	20.2	40.8	20.0	-
文山社福中心	11.1	7.6	15.9	47.9	17.5	-
七星社福中心	42.9	14.3	42.9	-	-	-
蘆洲社福中心	8.7	14.8	22.6	31.2	22.8	-
樹鶯社福中心	10.1	6.0	24.1	39.6	20.2	-
北海岸社福中心	9.2	10.8	23.2	34.0	22.7	-
瑞芳社福中心	9.7	4.9	30.4	26.3	28.7	-
土城社福中心	10.2	8.6	18.0	35.0	28.1	-
其他	30.0	-	20.0	10.0	40.0	-
家庭型態						
核心家庭	9.8	8.7	20.8	36.0	24.7	-
主幹家庭	11.1	6.9	21.4	40.6	20.1	-
混合家庭	11.8	6.7	13.4	43.2	24.9	-
單親家庭	11.6	6.4	19.0	35.6	27.4	-
祖孫二代	19.8	14.8	14.0	32.9	18.5	-
其他	10.8	20.0	19.1	30.5	19.6	-
平均每月支出(不含學費)						
未滿1,000元	10.9	9.1	17.1	36.6	26.3	-
1,000~1,999元	9.2	7.8	20.1	37.7	25.2	-
2,000~2,999元	10.7	8.2	26.2	38.4	16.5	-
3,000~4,999元	10.7	9.0	19.7	34.9	25.7	-
5,000~9,999元	10.0	6.4	22.7	36.0	25.0	-
10,000~19,999元	22.7	10.8	14.1	28.2	24.2	-
20,000元以上	-	4.4	10.6	40.3	44.7	-

表B16 父母(或主要照顧者)對待少年之方式(續完)

單位：人；%

項目別	當我惹麻煩時，會認為都是我的錯					
	經常	偶爾	有時	很少	從來沒有	不適用
總計	11.0	8.0	15.2	30.9	34.8	-
福利服務中心						
板橋社福中心	8.5	6.4	17.7	30.0	37.4	-
三重社福中心	9.9	8.3	16.0	26.9	38.8	-
新莊社福中心	9.0	12.6	14.9	29.8	33.7	-
泰五林社福中心	11.9	6.3	13.9	33.0	34.9	-
永和社福中心	10.6	6.4	10.6	34.8	37.6	-
中和社福中心	9.6	10.4	16.9	34.0	29.0	-
文山社福中心	13.6	7.6	13.5	36.4	28.9	-
七星社福中心	42.9	14.3	42.9	-	-	-
蘆洲社福中心	15.2	9.4	17.8	26.3	31.2	-
樹鶯社福中心	11.2	7.7	15.9	33.0	32.2	-
北海岸社福中心	12.1	9.3	11.4	29.7	37.5	-
瑞芳社福中心	11.5	3.0	26.3	22.7	36.5	-
土城社福中心	12.7	5.7	15.0	28.7	37.8	-
其他	30.0	-	10.0	10.0	50.0	-
家庭型態						
核心家庭	10.4	8.1	16.3	30.4	34.8	-
主幹家庭	9.4	8.0	15.5	34.5	32.7	-
混合家庭	9.8	5.5	10.2	39.6	34.9	-
單親家庭	12.4	7.6	13.0	30.1	36.9	-
祖孫二代	23.6	6.7	11.3	20.6	37.8	-
其他	14.2	17.5	10.5	32.4	25.4	-
平均每月支出(不含學費)						
未滿1,000元	9.5	7.0	14.5	31.9	37.1	-
1,000~1,999元	12.2	10.0	14.6	28.6	34.6	-
2,000~2,999元	10.8	7.9	15.2	37.1	29.0	-
3,000~4,999元	11.7	7.6	16.4	29.1	35.3	-
5,000~9,999元	11.2	8.5	16.1	30.4	33.8	-
10,000~19,999元	16.6	9.2	15.4	22.7	36.2	-
20,000元以上	0.8	-	17.9	23.1	58.2	-

表B17 少年與父母親每日聊天時間

單位：人；時；%

項目別	總計		不到	1小時	2小時	3小時	4小時	5小時	6小	平均
	樣本	百分	1小	~未滿	~未滿	~未滿	~未滿	~未滿	時以	
	數	比	時	2小時	3小時	4小時	5小時	6小時	上	時間
總計	1,982	100.0	43.1	33.1	13.0	4.5	2.5	1.3	2.5	1.5
性別										
男	1,025	100.0	45.6	32.9	10.8	4.6	2.8	1.5	2.0	1.5
女	957	100.0	40.5	33.3	15.4	4.4	2.2	1.1	3.1	1.6
年級別										
國中	959	100.0	45.0	30.6	13.3	3.5	3.5	1.2	3.0	1.6
七年級	318	100.0	41.5	33.2	12.7	3.6	5.3	1.0	2.7	1.6
八年級	320	100.0	42.4	28.9	17.2	4.3	3.5	1.5	2.2	1.6
九年級	321	100.0	50.9	29.7	9.9	2.7	1.7	1.1	4.0	1.4
高中、高職、專科	996	100.0	40.7	35.6	13.0	5.5	1.6	1.4	2.1	1.5
一年級	335	100.0	44.1	33.9	9.8	6.2	1.9	1.5	2.8	1.5
二年級	321	100.0	43.1	34.3	13.4	3.4	2.3	0.7	2.9	1.5
三年級	340	100.0	35.0	38.5	16.0	7.0	0.8	1.9	0.8	1.6
未就學	27	100.0	66.7	29.6	3.7	-	-	-	-	0.9
父母婚姻狀況										
結婚，且同住一起	1,524	100.0	40.4	34.4	14.2	4.4	2.5	1.4	2.7	1.6
結婚，但不住在一起	68	100.0	45.2	33.8	9.4	8.0	-	1.7	1.9	1.5
未婚單親	21	100.0	63.3	17.2	13.5	-	6.1	-	-	1.2
未婚同居	12	100.0	27.0	57.9	-	5.0	-	-	10.2	1.8
離婚	297	100.0	55.0	26.8	7.7	4.1	3.7	1.1	1.7	1.3
一方去世	60	100.0	46.6	30.8	15.4	5.5	-	-	1.7	1.4
父母親雙亡	-	-	-	-	-	-	-	-	-	-
其他	-	-	-	-	-	-	-	-	-	-
福利身份別										
領有低收入戶補助	88	100.0	49.8	22.0	11.7	6.4	2.6	4.4	2.9	1.6
領有身心障礙生活補助	24	100.0	28.2	55.3	8.6	0.4	7.5	-	-	1.5
領有弱勢兒少生活扶助	21	100.0	46.1	42.9	10.9	-	-	-	-	1.1
領有弱勢兒少緊急生活扶助	3	100.0	-	42.0	58.0	-	-	-	-	2.1
領有特殊境遇生活扶助	7	100.0	18.1	54.4	27.5	-	-	-	-	1.6
以上皆無	1,561	100.0	41.4	33.5	13.8	4.8	2.6	1.1	2.7	1.6
不知道	282	100.0	52.1	30.9	9.1	3.0	1.8	1.2	1.9	1.3
地區別										
高度都市化市鎮	1,027	100.0	46.1	31.5	12.5	4.6	2.2	1.2	1.8	1.5
中度都市化市鎮	867	100.0	38.9	35.2	13.6	4.5	3.0	1.4	3.4	1.7
一般鄉鎮市區	21	100.0	38.4	36.5	13.0	5.2	1.7	2.1	3.1	1.6
高齡化市區	14	100.0	39.0	40.0	7.6	4.9	4.0	0.3	4.1	1.6
農業市鎮	49	100.0	53.6	26.7	15.0	1.8	0.9	1.1	0.9	1.3
其他	4	100.0	100.0	-	-	-	-	-	-	0.5

註：平均聊天時間係取各組組中點計算之。

表B17 少年與父母親每日聊天時間(續1)

單位：人；時；%

項目別	總計		不到	1小時	2小時	3小時	4小時	5小時	6小時	平均 聊天 時間
	樣本 數	百分 比	1小 時	~未滿 2小時	~未滿 3小時	~未滿 4小時	~未滿 5小時	~未滿 6小時	6小 時以 上	
總計	1,982	100.0	43.1	33.1	13.0	4.5	2.5	1.3	2.5	1.5
父母教育程度										
父歿、父不詳、父失蹤	86	100.0	52.8	28.1	11.7	5.1	1.2	-	1.2	1.3
有父親	1,896	100.0	42.7	33.3	13.1	4.5	2.6	1.3	2.6	1.6
國小及以下	22	100.0	58.2	28.6	10.9	-	-	2.4	-	1.1
國(初)中	212	100.0	43.8	32.0	11.7	4.8	1.7	2.2	3.9	1.6
高中(職)	572	100.0	39.9	34.9	13.7	4.5	2.9	1.6	2.5	1.6
專科、大學	593	100.0	40.7	35.4	13.6	5.2	2.1	0.7	2.4	1.5
研究所以上	177	100.0	42.1	34.3	15.9	3.2	3.1	0.1	1.4	1.5
不清楚	318	100.0	49.8	27.2	10.6	3.8	3.5	2.0	3.1	1.5
母歿、母失蹤	44	100.0	59.4	29.0	8.5	0.2	2.8	-	-	1.1
有母親	1,938	100.0	42.7	33.2	13.1	4.6	2.5	1.3	2.6	1.6
國小及以下	56	100.0	52.8	28.5	11.3	1.6	2.0	3.5	0.2	1.3
國(初)中	123	100.0	52.7	21.1	13.1	7.0	4.0	0.5	1.6	1.5
高中(職)	599	100.0	38.2	35.6	14.2	5.2	2.5	1.9	2.5	1.6
專科、大學	707	100.0	39.9	36.8	13.5	4.9	1.5	0.8	2.6	1.5
研究所以上	128	100.0	46.1	30.8	14.8	2.6	3.2	0.6	2.0	1.5
不清楚	325	100.0	50.4	27.2	9.9	3.2	4.0	1.5	3.8	1.5
父母國籍										
父歿、父不詳、父失蹤	86	100.0	52.8	28.1	11.7	5.1	1.2	-	1.2	1.3
有父親	1,896	100.0	42.7	33.3	13.1	4.5	2.6	1.3	2.6	1.6
本國籍具原住民身分	49	100.0	43.6	25.4	8.8	10.6	4.6	6.1	0.9	1.8
本國籍具新住民身分	38	100.0	54.9	25.7	9.0	-	-	-	10.4	1.6
本國籍不具原住民及新住民身分	1,796	100.0	42.6	33.6	13.1	4.3	2.6	1.2	2.5	1.5
外國籍	11	100.0	15.5	45.2	37.3	0.9	-	-	1.1	1.8
其他	1	100.0	-	-	-	100.0	-	-	-	3.5
母歿、母失蹤	44	100.0	59.4	29.0	8.5	0.2	2.8	-	-	1.1
有母親	1,938	100.0	42.7	33.2	13.1	4.6	2.5	1.3	2.6	1.6
本國籍具原住民身分	46	100.0	47.4	28.4	4.4	10.4	2.8	6.4	0.3	1.6
本國籍具新住民身分	229	100.0	55.5	26.5	9.4	2.2	2.7	1.3	2.5	1.3
本國籍不具原住民及新住民身分	1,630	100.0	40.6	34.4	14.0	4.7	2.5	1.1	2.6	1.6
外國籍	32	100.0	51.8	24.6	9.8	7.9	-	2.4	3.5	1.5
其他	-	-	-	-	-	-	-	-	-	-

註：平均聊天時間係取各組組中點計算之。

表B17 少年與父母親每日聊天時間(續完)

單位：人；時；%

項目別	總計		不到 1小時	1小時 ~未滿 2小時	2小時 ~未滿 3小時	3小時 ~未滿 4小時	4小時 ~未滿 5小時	5小時 ~未滿 6小時	6小 時以 上	平均 聊天 時間
	樣本 數	百分 比								
總計	1,982	100.0	43.1	33.1	13.0	4.5	2.5	1.3	2.5	1.5
福利服務中心										
板橋社福中心	243	100.0	44.1	29.3	13.8	5.9	2.7	1.0	3.3	1.6
三重社福中心	264	100.0	46.2	28.9	12.3	5.2	3.3	1.9	2.1	1.5
新莊社福中心	101	100.0	38.1	39.3	14.4	3.3	2.5	-	2.4	1.5
泰五林社福中心	293	100.0	35.7	34.4	11.7	6.2	5.1	2.0	4.9	1.9
永和社福中心	77	100.0	55.4	22.6	14.1	3.2	1.6	3.2	-	1.3
中和社福中心	337	100.0	47.6	35.1	10.8	4.0	1.0	0.7	0.7	1.3
文山社福中心	111	100.0	35.3	39.8	14.8	6.8	1.4	0.3	1.6	1.6
七星社福中心	7	100.0	71.4	28.6	-	-	-	-	-	0.8
蘆洲社福中心	11	100.0	33.6	36.1	15.2	6.4	3.4	1.1	4.1	1.8
樹鶯社福中心	90	100.0	54.2	29.3	5.7	1.5	1.7	3.0	4.7	1.4
北海岸社福中心	245	100.0	41.5	34.3	15.1	3.6	1.7	1.3	2.4	1.5
瑞芳社福中心	27	100.0	46.9	31.5	18.4	3.3	-	-	-	1.3
土城社福中心	167	100.0	36.7	36.9	17.9	2.4	2.8	0.5	2.9	1.6
其他	10	100.0	70.0	20.0	10.0	-	-	-	-	0.9
家庭型態										
核心家庭	1,244	100.0	39.0	35.0	14.6	5.1	2.4	1.2	2.7	1.6
主幹家庭	234	100.0	47.7	30.9	10.6	3.4	2.5	2.1	2.9	1.5
混合家庭	70	100.0	43.3	33.8	11.5	3.0	2.9	2.9	2.5	1.6
單親家庭	353	100.0	49.3	30.8	9.7	4.4	3.1	1.0	1.7	1.4
祖孫二代	51	100.0	74.4	17.9	7.2	0.3	-	-	0.3	0.8
其他	30	100.0	50.9	21.3	19.5	-	4.2	-	4.1	1.5
平均每月支出(不含學費)										
未滿1,000元	567	100.0	41.3	35.9	12.9	4.9	1.8	0.8	2.5	1.5
1,000~1,999元	433	100.0	46.9	29.2	12.8	5.0	2.4	0.9	2.8	1.5
2,000~2,999元	320	100.0	41.5	35.0	14.1	3.7	1.2	2.2	2.5	1.5
3,000~4,999元	346	100.0	46.4	30.4	12.1	4.7	3.7	2.0	0.7	1.5
5,000~9,999元	221	100.0	40.5	35.8	13.3	3.3	3.2	0.6	3.3	1.6
10,000~19,999元	67	100.0	41.2	34.2	10.0	1.9	5.1	2.6	5.2	1.7
20,000元以上	28	100.0	25.3	25.3	23.7	9.8	7.4	-	8.4	2.3

註：平均聊天時間係取各組組中點計算之。

表B18 少年每月平均補習及才藝學習費用

單位：人；元；%

項目別	總計		未付費	有付費	1~ 4,999元	5,000~ 9,999元
	樣本數	百分比				
總計	1,982	100.0	46.5	53.5	19.0	15.5
性別						
男	1,025	100.0	48.5	51.5	17.1	15.9
女	957	100.0	44.3	55.7	21.0	15.1
年級別						
國中	959	100.0	30.4	69.6	22.1	21.4
七年級	318	100.0	29.8	70.2	23.5	19.5
八年級	320	100.0	30.8	69.2	21.9	22.1
九年級	321	100.0	30.6	69.4	20.8	22.6
高中、高職、專科	996	100.0	60.8	39.2	16.4	10.2
一年級	335	100.0	56.1	43.9	17.4	12.6
二年級	321	100.0	61.0	39.0	17.9	9.1
三年級	340	100.0	65.2	34.8	14.0	9.0
未就學	27	100.0	88.9	11.1	3.7	-
父母婚姻狀況						
結婚，且同住一起	1,524	100.0	41.9	58.1	20.0	17.2
結婚，但不住在一起	68	100.0	50.6	49.4	18.1	20.7
未婚單親	21	100.0	41.5	58.5	27.6	11.8
未婚同居	12	100.0	72.6	27.4	14.7	1.7
離婚	297	100.0	63.1	36.9	15.2	8.1
一方去世	60	100.0	72.7	27.3	9.3	8.7
父母親雙亡	-	-	-	-	-	-
其他	-	-	-	-	-	-
福利身份別						
領有低收入戶補助	88	100.0	67.0	33.0	11.8	7.7
領有身心障礙生活補助	24	100.0	49.2	50.8	21.9	5.5
領有弱勢兒少生活扶助	21	100.0	74.4	25.6	13.0	12.6
領有弱勢兒少緊急生活扶助	3	100.0	59.3	40.7	40.7	-
領有特殊境遇生活扶助	7	100.0	35.4	64.6	29.2	-
以上皆無	1,561	100.0	42.6	57.4	19.5	17.4
不知道	282	100.0	59.1	40.9	18.1	8.6
地區別						
高度都市化市鎮	1,027	100.0	40.3	59.7	19.8	17.2
中度都市化市鎮	867	100.0	51.2	48.8	18.5	14.3
一般鄉鎮市區	21	100.0	46.3	53.7	18.9	14.7
高齡化市區	14	100.0	71.3	28.7	15.3	9.6
農業市鎮	49	100.0	80.7	19.3	12.5	3.8
其他	4	100.0	100.0	-	-	-

註：平均每月支出係取有付費者之各組組中點計算之。

表B18 少年每月平均補習及才藝學習費用(續1)

單位：人；元；%

項目別	10,000~	15,000~	20,000~	25,000~	30,000元	平均每 月支出
	14,999元	19,999元	24,999元	29,999元	以上	
總計	8.3	3.6	2.5	1.1	3.5	9,937
性別						
男	8.1	3.4	2.5	1.1	3.3	10,041
女	8.5	3.8	2.6	1.2	3.7	9,833
年級別						
國中	11.0	5.3	3.6	1.6	4.6	10,357
七年級	12.5	4.3	3.5	1.8	5.1	10,396
八年級	9.3	5.3	4.7	1.7	4.2	10,361
九年級	11.1	6.2	2.6	1.4	4.5	10,313
高中、高職、專科	5.8	2.0	1.5	0.7	2.5	9,211
一年級	5.8	2.1	1.1	1.5	3.5	9,682
二年級	6.0	2.2	1.5	0.6	1.7	8,529
三年級	5.6	1.6	2.1	-	2.4	9,350
未就學	3.7	3.7	-	-	-	10,833
父母婚姻狀況						
結婚，且同住一起	8.6	4.1	2.9	1.2	4.0	10,130
結婚，但不住在一起	5.3	0.2	1.1	0.2	3.8	8,584
未婚單親	14.0	-	5.0	-	-	7,615
未婚同居	-	-	-	-	11.1	14,936
離婚	7.7	2.7	0.9	1.1	1.2	9,007
一方去世	6.0	-	1.7	0.2	1.3	9,155
父母親雙亡	-	-	-	-	-	-
其他	-	-	-	-	-	-
福利身份別						
領有低收入戶補助	8.1	-	2.6	0.1	2.7	10,228
領有身心障礙生活補助	8.5	-	11.1	0.4	3.3	11,280
領有弱勢兒少生活扶助	-	-	-	-	-	4,961
領有弱勢兒少緊急生活 扶助	-	-	-	-	-	2,500
領有特殊境遇生活扶助	35.5	-	-	-	-	7,989
以上皆無	8.5	4.1	2.8	1.2	3.7	10,034
不知道	7.0	2.3	0.4	1.3	3.2	9,431
地區別						
高度都市化市鎮	9.9	4.0	2.7	1.4	4.6	10,445
中度都市化市鎮	6.8	3.4	2.4	0.8	2.5	9,343
一般鄉鎮市區	10.8	3.9	1.3	2.2	1.7	9,479
高齡化市區	2.0	0.9	-	-	0.8	6,157
農業市鎮	1.8	-	1.3	-	-	5,737
其他	-	-	-	-	-	-

註：平均每月支出係取有付費者之各組組中點計算之。

表B18 少年每月平均補習及才藝學習費用(續2)

單位：人；元；%

項目別	總計		未付費	有付費	1~ 4,999元	5,000~ 9,999元
	樣本數	百分比				
總計	1,982	100.0	46.5	53.5	19.0	15.5
父母教育程度						
父歿、父不詳、父失蹤	86	100.0	63.3	36.7	16.3	8.8
有父親	1,896	100.0	45.7	54.3	19.1	15.8
國小及以下	22	100.0	77.3	22.7	9.5	6.8
國(初)中	212	100.0	66.7	33.3	14.6	8.5
高中(職)	572	100.0	49.7	50.3	20.6	15.4
專科、大學	593	100.0	39.1	60.9	19.5	18.8
研究所以上	177	100.0	19.3	80.7	24.8	20.1
不清楚	318	100.0	49.4	50.6	16.0	14.2
母歿、母失蹤	44	100.0	77.4	22.6	6.8	8.9
有母親	1,938	100.0	45.8	54.2	19.3	15.7
國小及以下	56	100.0	77.2	22.8	6.1	14.6
國(初)中	123	100.0	59.2	40.8	20.0	9.3
高中(職)	599	100.0	52.1	47.9	17.9	15.3
專科、大學	707	100.0	36.9	63.1	22.3	18.0
研究所以上	128	100.0	25.5	74.5	21.5	17.8
不清楚	325	100.0	50.9	49.1	16.1	12.9
父母國籍						
父歿、父不詳、父失蹤	86	100.0	63.3	36.7	16.3	8.8
有父親	1,896	100.0	45.7	54.3	19.1	15.8
本國籍具原住民身分	49	100.0	57.6	42.4	17.2	13.6
本國籍具新住民身分	38	100.0	50.1	49.9	21.7	19.7
本國籍不具原住民及新 住民身分	1,796	100.0	45.2	54.8	19.1	15.7
外國籍	11	100.0	71.6	28.4	12.9	15.5
其他	1	100.0	-	100.0	-	100.0
母歿、母失蹤	44	100.0	77.4	22.6	6.8	8.9
有母親	1,938	100.0	45.8	54.2	19.3	15.7
本國籍具原住民身分	46	100.0	58.0	42.0	21.3	11.1
本國籍具新住民身分	229	100.0	59.7	40.3	14.8	14.9
本國籍不具原住民及新 住民身分	1,630	100.0	43.5	56.5	19.6	15.9
外國籍	32	100.0	42.7	57.3	29.1	16.0
其他	-	-	-	-	-	-

註：平均每月支出係取有付費者之各組組中點計算之。

表B18 少年每月平均補習及才藝學習費用(續3)

單位：人；元；%

項目別	10,000~	15,000~	20,000~	25,000~	30,000元	平均每 月支出
	14,999元	19,999元	24,999元	29,999元	以上	
總計	8.3	3.6	2.5	1.1	3.5	9,937
父母教育程度						
父歿、父不詳、父失蹤	6.6	-	1.2	-	3.7	9,211
有父親	8.4	3.7	2.6	1.2	3.5	9,959
國小及以下	-	5.6	0.8	-	-	8,417
國(初)中	6.2	3.0	-	0.1	0.9	7,820
高中(職)	6.7	2.9	2.2	0.4	2.3	8,599
專科、大學	9.3	4.3	3.5	1.7	3.8	10,336
研究所以上	14.6	4.8	4.0	1.9	10.4	11,925
不清楚	8.3	4.0	2.7	2.2	3.2	10,785
母歿、母失蹤	4.5	-	2.3	0.2	-	8,744
有母親	8.4	3.7	2.5	1.2	3.6	9,948
國小及以下	-	2.1	-	-	-	7,088
國(初)中	6.1	2.8	0.8	0.9	0.8	7,736
高中(職)	6.4	2.8	2.0	0.6	2.8	9,207
專科、大學	9.4	4.7	3.4	1.4	3.9	10,006
研究所以上	15.6	3.3	3.5	2.7	10.0	12,348
不清楚	9.3	3.7	2.3	1.4	3.5	10,602
父母國籍						
父歿、父不詳、父失蹤	6.6	-	1.2	-	3.7	9,211
有父親	8.4	3.7	2.6	1.2	3.5	9,959
本國籍具原住民身分	6.4	2.7	-	2.5	-	8,054
本國籍具新住民身分	5.2	-	3.3	-	-	6,825
本國籍不具原住民及新 住民身分	8.6	3.9	2.7	1.2	3.7	10,078
外國籍	-	-	-	-	-	5,236
其他	-	-	-	-	-	7,500
母歿、母失蹤	4.5	-	2.3	0.2	-	8,744
有母親	8.4	3.7	2.5	1.2	3.6	9,948
本國籍具原住民身分	2.7	2.8	-	2.4	1.7	8,137
本國籍具新住民身分	4.6	2.2	2.2	0.6	1.0	8,524
本國籍不具原住民及新 住民身分	9.1	4.0	2.7	1.2	4.0	10,182
外國籍	8.5	-	-	-	3.7	7,316
其他	-	-	-	-	-	-

註：平均每每月支出係取有付費者之各組組中點計算之。

表B18 少年每月平均補習及才藝學習費用(續4)

單位：人；元；%

項目別	總計		未付費	有付費	1~ 4,999元	5,000~ 9,999元
	樣本數	百分比				
總計	1,982	100.0	46.5	53.5	19.0	15.5
福利服務中心						
板橋社福中心	243	100.0	34.3	65.7	20.8	14.6
三重社福中心	264	100.0	68.6	31.4	11.3	9.2
新莊社福中心	101	100.0	20.6	79.4	21.0	21.5
泰五林社福中心	293	100.0	48.3	51.7	19.0	13.6
永和社福中心	77	100.0	19.5	80.5	15.1	46.1
中和社福中心	337	100.0	32.2	67.8	26.7	17.8
文山社福中心	111	100.0	43.8	56.2	21.4	17.2
七星社福中心	7	100.0	100.0	-	-	-
蘆洲社福中心	11	100.0	28.8	71.2	24.8	18.0
樹鶯社福中心	90	100.0	33.8	66.2	19.1	32.0
北海岸社福中心	245	100.0	69.1	30.9	14.5	8.2
瑞芳社福中心	27	100.0	82.3	17.7	10.1	5.2
土城社福中心	167	100.0	48.4	51.6	21.4	11.5
其他	10	100.0	100.0	-	-	-
家庭型態						
核心家庭	1,244	100.0	42.4	57.6	20.0	16.6
主幹家庭	234	100.0	44.0	56.0	15.2	19.6
混合家庭	70	100.0	38.5	61.5	31.4	13.0
單親家庭	353	100.0	61.3	38.7	16.2	10.3
祖孫二代	51	100.0	58.9	41.1	11.5	11.7
其他	30	100.0	59.4	40.6	24.2	13.1
平均每月支出(不含學費)						
未滿1,000元	567	100.0	45.3	54.7	18.7	15.5
1,000~1,999元	433	100.0	48.8	51.2	19.4	15.0
2,000~2,999元	320	100.0	49.1	50.9	16.7	17.1
3,000~4,999元	346	100.0	48.7	51.3	21.6	14.7
5,000~9,999元	221	100.0	40.7	59.3	22.7	17.1
10,000~19,999元	67	100.0	45.7	54.3	10.4	10.1
20,000元以上	28	100.0	26.5	73.5	3.6	17.0

註：平均每月支出係取有付費者之各組組中點計算之。

表B18 少年每月平均補習及才藝學習費用(續完)

單位：人；元；%

項目別	10,000~	15,000~	20,000~	25,000~	30,000元	平均每 月支出
	14,999元	19,999元	24,999元	29,999元	以上	
總計	8.3	3.6	2.5	1.1	3.5	9,937
福利服務中心						
板橋社福中心	10.5	7.5	3.3	1.9	7.2	11,922
三重社福中心	5.2	1.6	2.5	0.9	0.5	9,225
新莊社福中心	16.3	6.1	3.3	3.5	7.6	11,877
泰五林社福中心	8.3	4.3	1.1	1.9	3.6	10,058
永和社福中心	8.9	2.9	1.3	3.1	3.2	9,470
中和社福中心	11.7	2.9	2.7	0.5	5.6	9,619
文山社福中心	5.0	6.0	5.0	1.0	0.7	9,120
七星社福中心	-	-	-	-	-	-
蘆洲社福中心	16.8	4.1	0.9	3.2	3.4	9,803
樹鶯社福中心	4.6	4.4	6.1	-	-	8,456
北海岸社福中心	4.9	0.6	0.6	-	2.1	8,117
瑞芳社福中心	-	-	2.3	-	-	6,608
土城社福中心	8.7	3.2	3.3	0.5	3.1	9,518
其他	-	-	-	-	-	-
家庭型態						
核心家庭	8.9	3.9	3.0	1.0	4.2	10,196
主幹家庭	6.2	6.3	1.9	2.7	4.2	11,164
混合家庭	11.8	1.7	3.6	-	-	7,074
單親家庭	7.0	1.1	1.2	1.0	2.0	8,827
祖孫二代	13.2	2.4	2.4	-	-	9,169
其他	-	3.3	-	-	-	5,343
平均每月支出(不含學費)						
未滿1,000元	9.8	3.3	3.1	1.0	3.4	10,040
1,000~1,999元	6.8	4.8	1.8	1.3	2.2	9,315
2,000~2,999元	6.1	4.5	2.9	0.6	3.0	9,918
3,000~4,999元	7.7	3.5	0.7	1.0	2.1	8,436
5,000~9,999元	8.9	1.6	4.9	1.1	3.0	9,499
10,000~19,999元	20.2	2.1	1.9	3.4	6.2	13,402
20,000元以上	-	-	3.1	4.0	45.9	24,564

註：平均每月支出係取有付費者之各組組中點計算之。

表B19 少年每月平均生活開銷金額

單位：人；元；%

項目別	總計		未滿	1,000	2,000	3,000	5,000	10,000	20,000	平均 花費
	樣本 數	百分 比	1,000 0元	~1,999 9元	~2,999 9元	~4,999 9元	~9,999 9元	~19,999 9元	0元以上	
總計	1,982	100.0	28.6	21.8	16.1	17.4	11.2	3.4	1.4	3,276
性別										
男	1,025	100.0	27.9	20.4	15.6	17.6	11.9	4.9	1.8	3,608
女	957	100.0	29.4	23.4	16.7	17.3	10.4	1.8	1.1	2,920
年級別										
國中	959	100.0	37.4	21.7	12.8	13.6	9.7	3.1	1.7	2,988
七年級	318	100.0	36.8	20.6	11.8	14.1	9.1	4.5	3.1	3,484
八年級	320	100.0	38.4	22.9	12.6	12.7	10.1	2.4	1.0	2,712
九年級	321	100.0	37.1	21.8	13.9	14.0	9.9	2.3	1.1	2,772
高中、高職、專科	996	100.0	20.3	22.2	19.3	21.1	12.4	3.6	1.1	3,508
一年級	335	100.0	26.1	26.0	17.3	17.8	7.2	4.9	0.7	3,115
二年級	321	100.0	18.6	19.9	19.2	25.8	15.5	0.9	0.2	3,255
三年級	340	100.0	16.2	20.7	21.3	20.0	14.5	4.9	2.4	4,136
未就學	27	100.0	22.2	11.1	18.5	18.5	18.5	7.4	3.7	4,907
父母婚姻狀況										
結婚，且同住一起	1,524	100.0	30.3	21.7	15.6	17.7	10.2	3.2	1.3	3,147
結婚，但不住在一起	68	100.0	31.2	14.4	21.2	13.5	10.3	2.5	6.9	4,307
未婚單親	21	100.0	14.8	22.7	18.5	18.4	10.8	14.8	-	4,647
未婚同居	12	100.0	33.0	29.9	11.3	12.0	-	1.7	12.2	4,669
離婚	297	100.0	20.2	21.7	18.4	18.1	16.4	4.5	0.7	3,687
一方去世	60	100.0	28.2	33.4	12.4	11.9	12.8	1.3	-	2,586
父母親雙亡	-	-	-	-	-	-	-	-	-	-
其他	-	-	-	-	-	-	-	-	-	-
福利身份別										
領有低收入戶補助	88	100.0	25.1	37.7	13.2	17.8	5.3	-	0.9	2,354
領有身心障礙生活補助	24	100.0	24.4	19.3	26.6	21.5	4.8	-	3.3	3,130
領有弱勢兒少生活扶助	21	100.0	14.3	13.9	26.1	25.5	6.6	6.3	7.2	5,209
領有弱勢兒少緊急生活扶助	3	100.0	58.0	-	42.0	-	-	-	-	1,341
領有特殊境遇生活扶助	7	100.0	55.2	17.3	27.5	-	-	-	-	1,222
以上皆無	1,561	100.0	28.8	21.2	16.0	17.0	11.8	3.7	1.5	3,366
不知道	282	100.0	29.2	21.3	15.8	19.2	10.8	2.9	0.8	3,058
地區別										
高度都市化市鎮	1,027	100.0	28.5	21.1	16.3	16.9	12.5	3.3	1.5	3,340
中度都市化市鎮	867	100.0	28.9	22.9	16.1	17.9	9.4	3.5	1.3	3,156
一般鄉鎮市區	21	100.0	33.8	22.7	15.3	13.3	10.6	3.4	1.1	2,984
高齡化市區	14	100.0	36.9	21.9	13.9	16.7	9.1	-	1.6	2,615
農業市鎮	49	100.0	18.7	20.4	15.9	24.8	14.1	4.5	1.8	3,958
其他	4	100.0	50.0	-	-	-	25.0	-	25.0	8,375

註：平均每月支出係取有付費者之各組組中點計算之。

表B19 少年每月平均生活開銷金額(續1)

單位：人；元；%

項目別	總計		未滿 1,000 元	1,000 ~1,999 元	2,000 ~2,999 元	3,000 ~4,999 元	5,000 ~9,999 元	10,000 ~19,999 元	20,000 元以上	平均 花費
	樣本 數	百分 比								
總計	1,982	100.0	28.6	21.8	16.1	17.4	11.2	3.4	1.4	3,276
父母教育程度										
父歿、父不詳、父失蹤	86	100.0	25.1	27.4	14.5	15.0	15.0	1.9	1.2	3,199
有父親	1,896	100.0	28.8	21.6	16.2	17.5	11.0	3.5	1.4	3,279
國小及以下	22	100.0	19.1	14.0	31.8	27.4	3.2	4.5	-	3,106
國(初)中	212	100.0	23.3	18.2	21.9	22.9	9.4	3.1	1.2	3,327
高中(職)	572	100.0	25.4	21.2	17.3	21.1	10.8	3.8	0.4	3,204
專科、大學	593	100.0	30.4	23.6	15.5	15.3	11.1	2.5	1.7	3,135
研究所以上	177	100.0	31.8	20.9	10.5	10.8	15.9	5.2	4.8	4,342
不清楚	318	100.0	34.6	21.7	13.8	15.0	9.9	3.8	1.3	3,071
母歿、母失蹤	44	100.0	29.3	21.9	16.6	13.2	17.3	1.8	-	2,976
有母親	1,938	100.0	28.6	21.8	16.1	17.5	11.0	3.4	1.5	3,283
國小及以下	56	100.0	22.0	14.6	29.9	15.1	17.0	1.4	-	3,166
國(初)中	123	100.0	17.2	21.9	21.7	22.2	11.1	4.2	1.6	3,722
高中(職)	599	100.0	23.1	23.9	18.4	18.9	10.6	3.8	1.5	3,418
專科、大學	707	100.0	31.6	21.9	14.3	16.7	11.2	2.8	1.3	3,110
研究所以上	128	100.0	35.6	21.1	10.5	13.2	11.6	3.9	4.0	3,750
不清楚	325	100.0	35.0	19.4	13.6	17.1	10.0	4.1	0.9	3,077
父母國籍										
父歿、父不詳、父失蹤	86	100.0	25.1	27.4	14.5	15.0	15.0	1.9	1.2	3,199
有父親	1,896	100.0	28.8	21.6	16.2	17.5	11.0	3.5	1.4	3,279
本國籍具原住民身分	49	100.0	31.1	28.9	16.4	6.6	12.6	4.3	-	2,859
本國籍具新住民身分	38	100.0	29.8	17.1	23.6	14.4	7.4	4.7	3.0	3,573
本國籍不具原住民及新住民身分	1,796	100.0	28.9	21.6	16.1	17.8	10.8	3.4	1.5	3,272
外國籍	11	100.0	-	11.7	11.9	27.6	48.7	-	-	5,233
其他	1	100.0	-	-	-	100.0	-	-	-	4,000
母歿、母失蹤	44	100.0	29.3	21.9	16.6	13.2	17.3	1.8	-	2,976
有母親	1,938	100.0	28.6	21.8	16.1	17.5	11.0	3.4	1.5	3,283
本國籍具原住民身分	46	100.0	32.3	27.8	11.9	12.6	9.4	5.9	-	2,968
本國籍具新住民身分	229	100.0	25.7	23.4	19.2	17.9	9.8	3.6	0.5	3,064
本國籍不具原住民及新住民身分	1,630	100.0	28.9	21.7	15.8	17.5	11.1	3.4	1.7	3,325
外國籍	32	100.0	28.9	11.3	17.9	21.8	20.0	-	-	3,138
其他	-	-	-	-	-	-	-	-	-	-

註：平均每月支出係取有付費者之各組組中點計算之。

表B19 少年每月平均生活開銷金額(續完)

單位：人；元；%

項目別	總計		未滿 1,000 元	1,000 ~1,999 元	2,000 ~2,999 元	3,000 ~4,999 元	5,000 ~9,999 元	10,000 ~19,999 元	20,000 元以上	平均 花費
	樣本 數	百分 比								
總計	1,982	100.0	28.6	21.8	16.1	17.4	11.2	3.4	1.4	3,276
福利服務中心										
板橋社福中心	243	100.0	37.9	20.3	17.1	13.7	8.7	1.1	1.3	2,599
三重社福中心	264	100.0	26.8	23.0	18.5	15.0	12.1	4.1	0.4	3,167
新莊社福中心	101	100.0	33.1	29.4	10.9	7.5	10.5	4.3	4.2	3,680
泰五林社福中心	293	100.0	25.5	23.8	15.9	15.7	12.0	5.1	2.0	3,683
永和社福中心	77	100.0	35.7	15.6	6.0	23.2	13.8	1.5	4.3	3,823
中和社福中心	337	100.0	20.5	19.2	18.2	21.9	15.3	3.8	1.0	3,701
文山社福中心	111	100.0	30.9	20.0	17.7	17.3	10.6	3.5	-	2,910
七星社福中心	7	100.0	-	14.3	28.6	57.1	-	-	-	3,214
蘆洲社福中心	11	100.0	46.1	20.8	11.7	7.7	9.4	2.3	2.1	2,703
樹鶯社福中心	90	100.0	41.5	24.4	18.0	10.1	4.4	-	1.7	2,173
北海岸社福中心	245	100.0	28.0	26.1	16.2	19.6	7.2	2.5	0.4	2,737
瑞芳社福中心	27	100.0	11.1	14.1	18.8	29.5	16.9	6.3	3.3	4,952
土城社福中心	167	100.0	29.1	19.0	13.0	22.5	10.8	4.0	1.6	3,463
其他	10	100.0	30.0	-	-	10.0	30.0	20.0	10.0	8,300
家庭型態										
核心家庭	1,244	100.0	30.7	20.8	15.7	17.0	10.7	3.5	1.5	3,242
主幹家庭	234	100.0	25.2	25.4	15.3	20.0	9.3	2.8	2.0	3,315
混合家庭	70	100.0	31.7	22.2	16.0	22.2	7.7	-	0.1	2,393
單親家庭	353	100.0	23.3	23.4	19.1	16.8	13.5	3.1	0.8	3,298
祖孫二代	51	100.0	28.8	22.6	11.1	13.8	15.3	8.4	-	3,720
其他	30	100.0	23.3	14.8	12.6	17.3	18.5	6.7	6.8	5,434

註：平均每月支出係取有付費者之各組組中點計算之。

表B20 少年過去一個月之零用錢(不含三餐及交通費)

單位：人；元；%

項目別	總計		完全沒有	有	1~499元	500~999元
	樣本數	百分比				
總計	1,982	100.0	23.4	76.6	21.2	13.8
性別						
男	1,025	100.0	23.1	76.9	19.6	12.4
女	957	100.0	23.7	76.3	22.9	15.3
年級別						
國中	959	100.0	27.5	72.5	28.8	15.8
七年級	318	100.0	29.1	70.9	33.2	15.9
八年級	320	100.0	22.7	77.3	28.6	16.9
九年級	321	100.0	30.9	69.1	24.5	14.6
高中、高職、專科	996	100.0	19.0	81.0	14.2	12.2
一年級	335	100.0	21.0	79.0	15.7	15.1
二年級	321	100.0	15.0	85.0	16.6	12.3
三年級	340	100.0	21.0	79.0	10.4	9.1
未就學	27	100.0	37.0	63.0	11.1	3.7
父母婚姻狀況						
結婚，且同住一起	1,524	100.0	24.1	75.9	21.2	14.7
結婚，但不住在一起	68	100.0	12.8	87.2	26.4	12.5
未婚單親	21	100.0	40.3	59.7	0.7	7.4
未婚同居	12	100.0	1.4	98.6	32.7	8.4
離婚	297	100.0	20.1	79.9	21.6	9.6
一方去世	60	100.0	32.9	67.1	18.1	17.4
父母親雙亡	-	-	-	-	-	-
其他	-	-	-	-	-	-
福利身份別						
領有低收入戶補助	88	100.0	27.1	72.9	23.8	10.4
領有身心障礙生活補助	24	100.0	15.2	84.8	16.3	11.0
領有弱勢兒少生活扶助	21	100.0	23.0	77.0	3.3	6.8
領有弱勢兒少緊急生活扶助	3	100.0	42.0	58.0	-	17.2
領有特殊境遇生活扶助	7	100.0	-	100.0	73.4	26.6
以上皆無	1,561	100.0	22.8	77.2	21.7	13.7
不知道	282	100.0	26.3	73.7	18.0	16.3
地區別						
高度都市化市鎮	1,027	100.0	24.1	75.9	22.2	14.2
中度都市化市鎮	867	100.0	22.9	77.1	20.5	13.1
一般鄉鎮市區	21	100.0	18.5	81.5	26.3	12.6
高齡化市區	14	100.0	18.9	81.1	23.2	16.6
農業市鎮	49	100.0	18.4	81.6	10.5	17.9
其他	4	100.0	50.0	50.0	25.0	-

註：平均可支配零用錢係取有零用錢者之各組組中點計算之。

表B20 少年過去一個月之零用錢(不含三餐及交通費)(續1)

單位：人；元；%

項目別	1,000~	2,000~	3,000~	4,000~	5,000元	平均可支 配零用錢
	1,999元	2,999元	3,999元	4,999元	以上	
總計	16.5	9.8	5.8	4.1	5.4	2,364
性別						
男	17.2	10.1	6.9	4.1	6.5	2,445
女	15.8	9.4	4.6	4.2	4.2	2,277
年級別						
國中	14.2	7.2	3.6	1.7	1.2	2,068
七年級	10.1	5.6	4.7	0.4	1.0	2,089
八年級	17.5	6.7	3.4	2.6	1.7	2,066
九年級	15.1	9.4	2.6	2.1	0.9	2,047
高中、高職、專科	18.5	12.3	8.0	6.4	9.4	2,613
一年級	15.6	13.1	6.7	6.0	6.7	2,460
二年級	19.0	11.3	8.6	9.7	7.5	2,616
三年級	20.9	12.3	8.6	3.7	13.8	2,760
未就學	22.2	7.4	3.7	7.4	7.4	2,691
父母婚姻狀況						
結婚，且同住一起	16.5	9.2	5.8	3.8	4.8	2,308
結婚，但不住在一起	13.7	11.9	3.8	5.6	13.4	2,725
未婚單親	12.5	5.5	5.8	17.8	9.9	3,264
未婚同居	44.5	0.9	11.3	-	0.9	2,042
離婚	15.9	13.7	6.5	5.8	6.8	2,572
一方去世	17.2	6.3	3.1	0.1	4.8	2,054
父母親雙亡	-	-	-	-	-	-
其他	-	-	-	-	-	-
福利身份別						
領有低收入戶補助	22.2	8.4	5.0	0.1	3.0	2,142
領有身心障礙生活補助	6.6	29.9	12.2	5.5	3.3	2,588
領有弱勢兒少生活扶助	19.7	20.1	20.5	-	6.6	2,615
領有弱勢兒少緊急生活 扶助	40.7	-	-	-	-	1,277
領有特殊境遇生活扶助	-	-	-	-	-	2,035
以上皆無	15.9	10.3	5.6	4.2	5.8	2,390
不知道	18.9	5.2	5.5	5.3	4.5	2,258
地區別						
高度都市化市鎮	15.1	10.7	4.9	4.2	4.6	2,330
中度都市化市鎮	18.0	8.7	6.8	4.2	5.8	2,391
一般鄉鎮市區	13.6	11.5	7.2	5.4	4.9	2,461
高齡化市區	16.1	13.5	2.1	2.2	7.1	2,288
農業市鎮	20.3	7.5	8.0	2.8	14.7	2,575
其他	25.0	-	-	-	-	2,000

註：平均可支配零用錢係取有零用錢者之各組組中點計算之。

表B20 少年過去一個月之零用錢(不含三餐及交通費)(續2)

單位：人；元；%

項目別	總計		完全沒有	有	1~499元	500~999元
	樣本數	百分比				
總計	1,982	100.0	23.4	76.6	21.2	13.8
父母教育程度						
父歿、父不詳、父失蹤	86	100.0	28.1	71.9	20.9	13.0
有父親	1,896	100.0	23.2	76.8	21.2	13.8
國小及以下	22	100.0	19.5	80.5	19.7	4.9
國(初)中	212	100.0	23.3	76.7	16.4	12.4
高中(職)	572	100.0	21.1	78.9	20.3	11.2
專科、大學	593	100.0	22.6	77.4	19.0	18.1
研究所以上	177	100.0	31.6	68.4	26.3	14.8
不清楚	318	100.0	23.4	76.6	27.5	11.6
母歿、母失蹤	44	100.0	34.0	66.0	14.2	9.4
有母親	1,938	100.0	23.2	76.8	21.4	13.9
國小及以下	56	100.0	17.4	82.6	17.6	20.7
國(初)中	123	100.0	21.1	78.9	20.1	11.5
高中(職)	599	100.0	22.7	77.3	18.1	12.6
專科、大學	707	100.0	23.4	76.6	23.3	16.1
研究所以上	128	100.0	28.0	72.0	24.5	13.9
不清楚	325	100.0	23.3	76.7	23.1	11.4
父母國籍						
父歿、父不詳、父失蹤	86	100.0	28.1	71.9	20.9	13.0
有父親	1,896	100.0	23.2	76.8	21.2	13.8
本國籍具原住民身分	49	100.0	17.9	82.1	20.1	15.7
本國籍具新住民身分	38	100.0	26.3	73.7	20.2	7.8
本國籍不具原住民及新 住民身分	1,796	100.0	23.3	76.7	21.4	14.0
外國籍	11	100.0	12.9	87.1	-	-
其他	1	100.0	100.0	-	-	-
母歿、母失蹤	44	100.0	34.0	66.0	14.2	9.4
有母親	1,938	100.0	23.2	76.8	21.4	13.9
本國籍具原住民身分	46	100.0	18.7	81.3	22.3	10.8
本國籍具新住民身分	229	100.0	20.5	79.5	19.7	11.3
本國籍不具原住民及新 住民身分	1,630	100.0	23.7	76.3	21.7	14.5
外國籍	32	100.0	18.8	81.2	17.1	6.5
其他	-	-	-	-	-	-

註：平均可支配零用錢係取有零用錢者之各組組中點計算之。

表B20 少年過去一個月之零用錢(不含三餐及交通費)(續3)

單位：人；元；%

項目別	1,000~	2,000~	3,000~	4,000~	5,000元	平均可支 配零用錢
	1,999元	2,999元	3,999元	4,999元	以上	
總計	16.5	9.8	5.8	4.1	5.4	2,364
父母教育程度						
父歿、父不詳、父失蹤	12.1	11.4	5.9	2.4	6.2	2,421
有父親	16.7	9.7	5.8	4.2	5.4	2,362
國小及以下	6.2	17.8	19.1	5.9	6.8	2,956
國(初)中	16.1	10.4	7.1	7.3	7.1	2,569
高中(職)	17.8	11.1	8.1	5.2	5.2	2,456
專科、大學	18.2	8.8	4.3	3.2	5.9	2,219
研究所以上	9.4	7.5	3.2	2.8	4.3	2,301
不清楚	17.2	9.0	4.1	3.1	4.1	2,305
母歿、母失蹤	27.4	7.4	1.1	1.8	4.7	2,122
有母親	16.3	9.8	5.9	4.2	5.4	2,369
國小及以下	18.0	9.3	11.1	3.9	2.0	2,146
國(初)中	17.6	9.0	10.0	5.1	5.7	2,496
高中(職)	19.1	10.2	6.3	4.8	6.1	2,412
專科、大學	14.1	9.7	4.7	3.7	5.0	2,302
研究所以上	11.9	4.8	6.1	5.3	5.4	2,457
不清楚	16.6	11.6	5.1	3.3	5.5	2,392
父母國籍						
父歿、父不詳、父失蹤	12.1	11.4	5.9	2.4	6.2	2,421
有父親	16.7	9.7	5.8	4.2	5.4	2,362
本國籍具原住民身分	27.3	5.8	9.8	0.3	3.1	2,076
本國籍具新住民身分	16.5	10.1	4.1	2.1	12.9	2,730
本國籍不具原住民及 新住民身分	16.4	9.8	5.7	4.3	5.0	2,348
外國籍	15.5	0.9	10.8	11.0	49.0	4,386
其他	-	-	-	-	-	-
母歿、母失蹤	27.4	7.4	1.1	1.8	4.7	2,122
有母親	16.3	9.8	5.9	4.2	5.4	2,369
本國籍具原住民身分	25.9	9.1	10.4	0.3	2.6	2,181
本國籍具新住民身分	22.3	10.1	8.2	3.5	4.5	2,332
本國籍不具原住民及 新住民身分	15.2	9.9	5.5	4.3	5.3	2,360
外國籍	14.1	6.4	3.7	11.4	22.0	3,328
其他	-	-	-	-	-	-

註：平均可支配零用錢係取有零用錢者之各組組中點計算之。

表B20 少年過去一個月之零用錢(不含三餐及交通費)(續4)

單位：人；元；%

項目別	總計		完全沒有	有	1~499元	500~999元
	樣本數	百分比				
總計	1,982	100.0	23.4	76.6	21.2	13.8
福利服務中心						
板橋社福中心	243	100.0	24.6	75.4	26.5	11.6
三重社福中心	264	100.0	19.3	80.7	23.8	10.5
新莊社福中心	101	100.0	26.7	73.3	30.5	24.6
泰五林社福中心	293	100.0	23.0	77.0	16.6	11.9
永和社福中心	77	100.0	29.8	70.2	19.7	14.6
中和社福中心	337	100.0	25.6	74.4	16.3	16.1
文山社福中心	111	100.0	24.1	75.9	12.6	13.9
七星社福中心	7	100.0	71.4	28.6	-	-
蘆洲社福中心	11	100.0	18.2	81.8	39.1	13.0
樹鶯社福中心	90	100.0	14.9	85.1	44.5	15.9
北海岸社福中心	245	100.0	23.1	76.9	21.7	16.2
瑞芳社福中心	27	100.0	16.3	83.7	3.4	12.6
土城社福中心	167	100.0	22.7	77.3	18.1	11.0
其他	10	100.0	40.0	60.0	10.0	-
家庭型態						
核心家庭	1,244	100.0	25.1	74.9	19.5	14.0
主幹家庭	234	100.0	18.6	81.4	25.0	18.5
混合家庭	70	100.0	19.2	80.8	38.5	8.5
單親家庭	353	100.0	23.7	76.3	21.4	11.4
祖孫二代	51	100.0	9.5	90.5	22.1	7.7
其他	30	100.0	18.3	81.7	19.1	18.9
平均每月支出(不含學費)						
未滿1,000元	567	100.0	29.7	70.3	36.3	16.7
1,000~1,999元	433	100.0	20.6	79.4	18.6	14.9
2,000~2,999元	320	100.0	21.3	78.7	17.3	11.4
3,000~4,999元	346	100.0	21.9	78.1	11.8	9.9
5,000~9,999元	221	100.0	20.6	79.4	13.1	15.4
10,000~19,999元	67	100.0	16.3	83.7	10.3	8.9
20,000元以上	28	100.0	21.2	78.8	7.7	11.3

註：平均可支配零用錢係取有零用錢者之各組組中點計算之。

表B20 少年過去一個月之零用錢(不含三餐及交通費)(續完)

單位：人；元；%

項目別	1,000~	2,000~	3,000~	4,000~	5,000元	平均可支 配零用錢
	1,999元	2,999元	3,999元	4,999元	以上	
總計	16.5	9.8	5.8	4.1	5.4	2,364
福利服務中心						
板橋社福中心	16.1	10.0	3.4	3.5	4.3	2,325
三重社福中心	17.0	14.3	4.9	4.9	5.5	2,447
新莊社福中心	8.7	4.9	2.3	1.2	1.0	1,901
泰五林社福中心	18.7	9.2	7.7	5.1	7.9	2,524
永和社福中心	12.9	7.7	6.0	4.8	4.7	2,375
中和社福中心	14.9	10.9	6.6	5.0	4.7	2,332
文山社福中心	16.7	9.9	8.6	5.0	9.0	2,561
七星社福中心	-	14.3	14.3	-	-	3,000
蘆洲社福中心	11.7	7.1	4.5	2.1	4.3	2,344
樹鶯社福中心	13.0	8.6	3.0	-	-	2,056
北海岸社福中心	20.9	7.4	5.4	1.9	3.4	2,111
瑞芳社福中心	23.2	8.4	9.6	3.3	23.2	2,985
土城社福中心	16.5	9.6	7.4	7.8	6.9	2,603
其他	30.0	-	-	-	20.0	3,000
家庭型態						
核心家庭	17.0	9.8	5.9	3.6	5.0	2,323
主幹家庭	14.7	8.2	6.3	4.5	4.2	2,266
混合家庭	13.2	8.5	4.1	1.4	6.6	2,485
單親家庭	14.7	10.9	5.6	5.5	6.7	2,529
祖孫二代	30.1	9.5	6.0	7.7	7.4	2,500
其他	14.7	12.3	4.0	6.0	6.7	2,359
平均每月支出(不含學費)						
未滿1,000元	10.0	4.9	1.6	0.3	0.5	1,996
1,000~1,999元	28.7	11.0	3.8	1.0	1.3	1,933
2,000~2,999元	17.1	17.6	9.3	2.5	3.4	2,344
3,000~4,999元	15.5	8.0	13.0	14.7	5.1	2,819
5,000~9,999元	10.8	10.5	4.4	6.5	18.6	2,946
10,000~19,999元	15.3	10.5	6.0	3.6	29.2	3,336
20,000元以上	13.4	12.6	3.6	-	30.3	3,276

註：平均可支配零用錢係取有零用錢者之各組組中點計算之。

表B21 少年零用金之主要來源

單位：人；%

項目別	總計		父母親或 家人供給	自己工作 所得	其他
	樣本數	百分比			
總計	1,518	100.0	94.1	5.9	-
性別					
男	788	100.0	92.9	7.1	-
女	730	100.0	95.3	4.7	-
年級別					
國中	695	100.0	98.1	1.9	-
七年級	226	100.0	98.0	2.0	-
八年級	247	100.0	98.0	2.0	-
九年級	222	100.0	98.4	1.6	-
高中、高職、專科	806	100.0	91.2	8.8	-
一年級	265	100.0	95.0	5.0	-
二年級	273	100.0	93.0	7.0	-
三年級	269	100.0	85.5	14.5	-
未就學	17	100.0	64.7	35.3	-
父母婚姻狀況					
結婚，且同住一起	1,157	100.0	95.0	5.0	-
結婚，但不住在一起	59	100.0	90.2	9.8	-
未婚單親	12	100.0	83.4	16.6	-
未婚同居	12	100.0	94.1	5.9	-
離婚	237	100.0	91.1	8.9	-
一方去世	40	100.0	92.1	7.9	-
父母親雙亡	-	-	-	-	-
其他	-	-	-	-	-
福利身份別					
領有低收入戶補助	64	100.0	95.3	4.7	-
領有身心障礙生活補助	20	100.0	96.1	3.9	-
領有弱勢兒少生活扶助	16	100.0	83.6	16.4	-
領有弱勢兒少緊急生活扶助	2	100.0	100.0	-	-
領有特殊境遇生活扶助	7	100.0	100.0	-	-
以上皆無	1,205	100.0	94.4	5.6	-
不知道	208	100.0	91.7	8.3	-
地區別					
高度都市化市鎮	779	100.0	95.1	4.9	-
中度都市化市鎮	668	100.0	93.9	6.1	-
一般鄉鎮市區	17	100.0	96.0	4.0	-
高齡化市區	12	100.0	81.8	18.2	-
農業市鎮	40	100.0	80.8	19.2	-
其他	2	100.0	50.0	50.0	-

註：僅有零用錢者填答。

表B21 少年零用金之主要來源(續1)

單位：人；%

項目別	總計		父母親或 家人供給	自己工作 所得	其他
	樣本數	百分比			
總計	1,518	100.0	94.1	5.9	-
父母教育程度					
父歿、父不詳、父失蹤	62	100.0	85.0	15.0	-
有父親	1,456	100.0	94.4	5.6	-
國小及以下	18	100.0	72.5	27.5	-
國(初)中	163	100.0	92.5	7.5	-
高中(職)	451	100.0	94.9	5.1	-
專科、大學	459	100.0	94.3	5.7	-
研究所以上	121	100.0	98.3	1.7	-
不清楚	244	100.0	94.7	5.3	-
母歿、母失蹤	29	100.0	89.8	10.2	-
有母親	1,489	100.0	94.1	5.9	-
國小及以下	46	100.0	93.0	7.0	-
國(初)中	97	100.0	87.8	12.2	-
高中(職)	463	100.0	94.5	5.5	-
專科、大學	541	100.0	96.0	4.0	-
研究所以上	92	100.0	96.4	3.6	-
不清楚	249	100.0	91.4	8.6	-
父母國籍					
父歿、父不詳、父失蹤	62	100.0	85.0	15.0	-
有父親	1,456	100.0	94.4	5.6	-
本國籍具原住民身分	40	100.0	98.6	1.4	-
本國籍具新住民身分	28	100.0	91.7	8.3	-
本國籍不具原住民及新住民身分	1,378	100.0	94.4	5.6	-
外國籍	10	100.0	85.3	14.7	-
其他	-	-	-	-	-
母歿、母失蹤	29	100.0	89.8	10.2	-
有母親	1,489	100.0	94.1	5.9	-
本國籍具原住民身分	38	100.0	94.2	5.8	-
本國籍具新住民身分	182	100.0	94.9	5.1	-
本國籍不具原住民及新住民身分	1,243	100.0	94.0	6.0	-
外國籍	26	100.0	93.4	6.6	-
其他	-	-	-	-	-

註：僅有零用錢者填答。

表B21 少年零用金之主要來源(續完)

單位：人；%

項目別	總計		父母親或 家人供給	自己工作 所得	其他
	樣本數	百分比			
總計	1,518	100.0	94.1	5.9	-
福利服務中心					
板橋社福中心	183	100.0	96.4	3.6	-
三重社福中心	213	100.0	90.8	9.2	-
新莊社福中心	74	100.0	100.0	-	-
泰五林社福中心	225	100.0	91.5	8.5	-
永和社福中心	54	100.0	100.0	-	-
中和社福中心	251	100.0	96.1	3.9	-
文山社福中心	84	100.0	91.9	8.1	-
七星社福中心	2	100.0	50.0	50.0	-
蘆洲社福中心	9	100.0	98.9	1.1	-
樹鶯社福中心	76	100.0	100.0	-	-
北海岸社福中心	188	100.0	91.5	8.5	-
瑞芳社福中心	22	100.0	75.8	24.2	-
土城社福中心	129	100.0	97.8	2.2	-
其他	6	100.0	50.0	50.0	-
家庭型態					
核心家庭	931	100.0	94.5	5.5	-
主幹家庭	191	100.0	97.2	2.8	-
混合家庭	57	100.0	90.2	9.8	-
單親家庭	270	100.0	91.9	8.1	-
祖孫二代	46	100.0	92.9	7.1	-
其他	24	100.0	87.7	12.3	-
平均每月支出(不含學費)					
未滿1,000元	399	100.0	98.5	1.5	-
1,000~1,999元	344	100.0	95.7	4.3	-
2,000~2,999元	251	100.0	93.6	6.4	-
3,000~4,999元	270	100.0	93.7	6.3	-
5,000~9,999元	175	100.0	84.7	15.3	-
10,000~19,999元	56	100.0	85.1	14.9	-
20,000元以上	22	100.0	96.0	4.0	-

註：僅有零用錢者填答。

表B22 少年每月之主要開銷(正餐及交通費除外)項目(可複選)

單位：人；%

項目別	樣本數	購買圖書與文具	購買3C用品	儲蓄	電影、KTV	旅遊及戶外活動用品	購買線上音樂或影片
總計	1,982	31.5	6.7	45.6	8.9	20.1	1.4
性別							
男	1,025	20.8	11.0	50.1	8.0	18.6	1.6
女	957	43.0	2.2	40.8	9.8	21.7	1.1
年級別							
國中	959	36.5	5.1	45.9	5.8	15.6	1.1
七年級	318	33.0	2.9	46.1	3.4	15.7	0.7
八年級	320	36.6	5.9	44.6	7.6	18.8	0.9
九年級	321	39.9	6.5	47.0	6.6	12.5	1.6
高中、高職、專科	996	27.6	8.5	45.7	11.5	24.4	1.7
一年級	335	29.3	6.4	46.4	10.1	23.9	1.0
二年級	321	28.8	7.2	45.8	8.7	19.5	3.0
三年級	340	24.8	11.7	44.9	15.6	29.6	1.1
未就學	27	-	-	33.3	18.5	18.5	-
父母婚姻狀況							
結婚，且同住一起	1,524	33.2	7.1	46.7	8.5	19.5	1.3
結婚，但不住在一起	68	28.3	7.2	42.5	14.9	12.5	7.2
未婚單親	21	23.9	4.2	24.1	25.4	20.3	-
未婚同居	12	30.8	11.4	83.7	5.0	19.7	1.7
離婚	297	23.6	3.8	42.4	9.4	25.7	0.2
一方去世	60	33.0	10.5	36.0	3.6	16.4	1.3
父母親雙亡	-	-	-	-	-	-	-
其他	-	-	-	-	-	-	-
福利身份別							
領有低收入戶補助	88	19.3	3.8	42.3	5.2	18.5	0.9
領有身心障礙生活補助	24	37.6	12.3	55.6	8.9	25.8	-
領有弱勢兒少生活扶助	21	42.0	0.2	63.4	5.5	22.7	-
領有弱勢兒少緊急生活扶助	3	42.0	-	40.7	-	17.2	-
領有特殊境遇生活扶助	7	36.3	35.4	19.9	-	27.5	-
以上皆無	1,561	33.4	6.2	46.2	9.5	20.4	1.5
不知道	282	23.1	10.1	41.4	7.1	18.5	0.7
地區別							
高度都市化市鎮	1,027	32.9	6.4	47.2	9.4	19.8	1.3
中度都市化市鎮	867	30.9	6.6	44.1	8.3	20.2	1.4
一般鄉鎮市區	21	39.8	9.4	37.4	9.2	28.4	3.2
高齡化市區	14	23.7	13.7	33.5	7.1	22.5	0.8
農業市鎮	49	14.7	12.9	48.2	9.4	21.8	1.8
其他	4	-	-	25.0	-	-	-

表B22 少年每月之主要開銷(正餐及交通費除外)項目(可複選)(續1)

單位：人；%

項目別	電動玩具	吃零食 喝飲料	購買衣服、零 碎物	上網費 用	手機通 話費	購買美 妝產品	其他
總計	9.0	58.5	26.5	6.5	7.1	3.9	2.0
性別							
男	15.0	57.5	13.3	7.2	8.5	0.2	2.3
女	2.6	59.5	40.6	5.8	5.7	7.9	1.7
年級別							
國中	5.8	60.0	21.5	4.9	6.1	2.1	2.0
七年級	2.9	61.4	21.7	5.1	7.6	1.1	1.0
八年級	8.3	58.7	23.1	3.6	4.8	2.2	2.9
九年級	6.1	59.9	19.7	6.1	6.1	3.0	2.2
高中、高職、專科	12.3	56.9	31.4	7.6	7.9	5.5	1.8
一年級	9.0	59.4	30.6	8.8	8.2	3.3	1.6
二年級	8.8	57.6	40.0	7.0	8.7	7.3	2.0
三年級	18.8	53.8	24.1	6.9	6.8	5.9	1.9
未就學	-	63.0	22.2	22.2	14.8	11.1	7.4
父母婚姻狀況							
結婚，且同住一起	9.4	57.5	26.3	5.8	6.9	3.8	1.6
結婚，但不住在一起	8.1	64.2	27.8	6.9	7.8	5.7	-
未婚單親	6.6	36.7	21.5	20.4	-	-	18.6
未婚同居	-	83.6	11.3	-	5.0	-	-
離婚	6.5	62.1	29.5	8.9	9.1	4.9	3.3
一方去世	15.1	62.1	19.8	9.3	5.5	2.3	2.1
父母親雙亡	-	-	-	-	-	-	-
其他	-	-	-	-	-	-	-
福利身份別							
領有低收入戶補助	5.8	72.7	26.0	7.3	8.6	4.6	4.2
領有身心障礙生活補助	5.8	47.2	14.2	5.5	7.1	4.6	3.2
領有弱勢兒少生活扶助	10.1	69.2	17.4	6.6	1.5	7.0	6.0
領有弱勢兒少緊急生活扶助	-	82.8	42.0	-	-	-	-
領有特殊境遇生活扶助	-	63.7	18.1	-	-	-	-
以上皆無	9.1	57.7	27.8	6.4	7.2	4.3	1.8
不知道	10.0	58.5	21.3	7.3	7.1	1.4	2.1
地區別							
高度都市化市鎮	8.6	58.1	24.3	5.5	6.6	2.4	1.7
中度都市化市鎮	9.4	58.3	29.3	7.7	7.6	5.6	2.4
一般鄉鎮市區	7.0	58.2	29.3	4.2	7.9	3.8	-
高齡化市區	3.1	64.2	35.9	7.4	9.0	9.6	1.0
農業市鎮	12.5	70.1	20.1	5.8	11.0	2.1	1.8
其他	-	25.0	-	-	-	50.0	-

表B22 少年每月之主要開銷(正餐及交通費除外)項目(可複選)(續2)

單位：人；%

項目別	樣本數	購買圖書與文具	購買3C用品	儲蓄	電影、KTV	旅遊及戶外活動用品	購買線上音樂或影片
總計	1,982	31.5	6.7	45.6	8.9	20.1	1.4
父母教育程度							
父歿、父不詳、父失蹤	86	22.0	6.8	45.8	4.8	17.8	1.0
有父親	1,896	31.9	6.7	45.6	9.1	20.2	1.4
國小及以下	22	17.1	1.8	49.5	8.6	21.1	-
國(初)中	212	25.1	7.9	40.6	8.1	23.7	0.6
高中(職)	572	30.3	8.1	44.0	10.2	22.0	1.9
專科、大學	593	37.3	7.2	51.4	10.3	18.2	0.8
研究所以上	177	39.6	3.0	49.0	7.7	19.5	1.5
不清楚	318	26.3	5.0	38.9	6.1	18.9	2.0
母歿、母失蹤	44	34.2	9.8	43.7	4.7	15.3	-
有母親	1,938	31.4	6.7	45.7	9.0	20.2	1.4
國小及以下	56	26.4	18.9	43.1	4.9	24.5	2.3
國(初)中	123	17.9	8.1	38.5	7.4	26.3	1.5
高中(職)	599	31.6	6.2	43.5	11.7	19.4	1.3
專科、大學	707	37.1	6.5	50.4	9.4	20.7	1.4
研究所以上	128	34.6	4.1	54.1	6.6	15.6	2.1
不清楚	325	23.6	6.4	39.2	5.3	19.5	1.2
父母國籍							
父歿、父不詳、父失蹤	86	22.0	6.8	45.8	4.8	17.8	1.0
有父親	1,896	31.9	6.7	45.6	9.1	20.2	1.4
本國籍具原住民身分	49	24.8	5.2	47.9	9.2	10.8	-
本國籍具新住民身分	38	21.5	14.8	38.3	5.4	12.0	0.3
本國籍不具原住民及新住民身分	1,796	32.4	6.5	45.7	9.1	20.6	1.4
外國籍	11	18.0	17.7	34.4	10.8	22.4	-
其他	1	100.0	-	100.0	-	-	-
母歿、母失蹤	44	34.2	9.8	43.7	4.7	15.3	-
有母親	1,938	31.4	6.7	45.7	9.0	20.2	1.4
本國籍具原住民身分	46	36.5	2.4	38.3	4.3	14.5	-
本國籍具新住民身分	229	28.0	12.0	38.7	7.6	19.2	1.7
本國籍不具原住民及新住民身分	1,630	31.9	6.0	46.5	9.4	20.5	1.4
外國籍	32	26.6	7.7	61.9	4.1	20.8	-
其他	-	-	-	-	-	-	-

表B22 少年每月之主要開銷(正餐及交通費除外)項目(可複選)(續3)

單位：人；%

項目別	電動玩具	吃零食 喝飲料	購買衣服、零 碎物	上網費 用	手機通 話費	購買美 妝產品	其他
總計	9.0	58.5	26.5	6.5	7.1	3.9	2.0
父母教育程度							
父歿、父不詳、父失蹤	10.5	56.5	25.7	3.4	2.7	4.6	2.9
有父親	8.9	58.6	26.5	6.6	7.3	3.9	2.0
國小及以下	13.3	64.4	29.9	15.2	6.6	0.8	-
國(初)中	8.3	68.4	23.1	6.6	9.5	2.6	1.6
高中(職)	9.6	59.9	29.2	8.5	8.6	5.1	1.9
專科、大學	9.4	56.3	26.7	4.3	4.8	3.8	1.6
研究所以上	4.5	50.7	25.3	4.7	7.2	4.1	2.7
不清楚	9.3	57.8	24.1	8.1	8.5	2.9	2.7
母歿、母失蹤	15.3	67.7	17.5	8.9	2.6	8.2	3.0
有母親	8.8	58.3	26.7	6.4	7.2	3.8	2.0
國小及以下	11.9	74.3	19.3	9.3	10.3	2.4	2.2
國(初)中	11.3	70.3	33.4	4.3	11.2	5.5	-
高中(職)	8.5	59.2	29.7	8.7	8.6	3.4	1.9
專科、大學	9.6	54.7	25.7	5.2	5.0	5.0	1.6
研究所以上	2.0	51.2	21.3	6.3	6.2	1.2	3.6
不清楚	9.1	59.7	24.1	5.3	8.2	2.6	2.9
父母國籍							
父歿、父不詳、父失蹤	10.5	56.5	25.7	3.4	2.7	4.6	2.9
有父親	8.9	58.6	26.5	6.6	7.3	3.9	2.0
本國籍具原住民身分	7.4	74.9	30.0	7.6	5.9	5.5	-
本國籍具新住民身分	6.6	65.1	16.8	4.2	7.5	-	-
本國籍不具原住民及新住民身分	9.1	57.8	26.7	6.5	7.3	3.9	2.0
外國籍	-	76.4	21.5	27.3	26.3	8.5	11.9
其他	-	100.0	-	-	-	-	-
母歿、母失蹤	15.3	67.7	17.5	8.9	2.6	8.2	3.0
有母親	8.8	58.3	26.7	6.4	7.2	3.8	2.0
本國籍具原住民身分	6.6	75.6	30.9	12.1	3.1	5.9	-
本國籍具新住民身分	10.5	65.5	26.4	7.0	6.9	2.8	1.1
本國籍不具原住民及新住民身分	8.8	56.7	26.5	6.1	7.4	3.9	2.2
外國籍	3.5	63.2	29.7	10.0	9.1	6.8	-
其他	-	-	-	-	-	-	-

表B22 少年每月之主要開銷(正餐及交通費除外)項目(可複選)(續4)

單位：人；%

項目別	樣本數	購買圖書與文具	購買3C用品	儲蓄	電影、KTV	旅遊及戶外活動用品	購買線上音樂或影片
總計	1,982	31.5	6.7	45.6	8.9	20.1	1.4
福利服務中心							
板橋社福中心	243	33.5	5.5	48.3	7.6	10.2	1.2
三重社福中心	264	18.6	11.7	43.7	9.7	20.7	1.9
新莊社福中心	101	38.8	4.7	53.0	1.2	14.5	2.4
泰五林社福中心	293	28.7	6.2	42.5	10.2	21.4	1.2
永和社福中心	77	38.2	6.1	49.4	12.5	18.2	-
中和社福中心	337	41.2	3.6	47.4	11.7	27.7	0.9
文山社福中心	111	24.0	12.0	41.9	11.1	19.6	0.4
七星社福中心	7	-	-	14.3	-	14.3	-
蘆洲社福中心	11	53.8	5.7	40.0	3.4	17.3	2.3
樹鶯社福中心	90	40.7	3.0	45.6	4.2	16.3	1.4
北海岸社福中心	245	27.1	7.1	46.4	8.4	24.6	0.0
瑞芳社福中心	27	17.8	16.7	56.7	9.8	19.3	3.3
土城社福中心	167	37.3	6.8	43.1	5.8	16.5	4.2
其他	10	-	-	20.0	20.0	20.0	-
家庭型態							
核心家庭	1,244	32.7	7.4	47.0	9.4	19.0	1.5
主幹家庭	234	35.9	7.4	46.4	8.4	20.1	0.7
混合家庭	70	28.5	1.9	41.6	5.8	19.8	0.9
單親家庭	353	26.9	4.9	43.3	7.7	20.8	1.6
祖孫二代	51	18.5	7.1	29.9	12.6	38.1	0.2
其他	30	30.6	5.8	46.5	6.5	26.1	-
平均每月支出(不含學費)							
未滿1,000元	567	33.4	4.0	52.6	4.5	11.9	1.5
1,000~1,999元	433	34.9	5.7	43.2	7.1	18.5	0.8
2,000~2,999元	320	30.5	7.2	43.2	8.6	24.7	1.5
3,000~4,999元	346	25.7	7.5	45.2	10.8	23.6	1.5
5,000~9,999元	221	34.8	9.4	40.4	14.8	26.6	1.3
10,000~19,999元	67	24.4	17.2	32.4	20.7	30.3	1.6
20,000元以上	28	15.0	17.4	47.8	26.7	37.9	4.7

表B22 少年每月之主要開銷(正餐及交通費除外)項目(可複選)(續完)

單位：人；%

項目別	電動玩具	吃零食 喝飲料	購買衣服、零 碎物	上網費 用	手機通 話費	購買美 妝產品	其他
總計	9.0	58.5	26.5	6.5	7.1	3.9	2.0
福利服務中心							
板橋社福中心	7.7	64.7	22.2	6.0	4.3	1.7	1.5
三重社福中心	10.7	64.3	22.5	6.7	8.6	1.3	0.8
新莊社福中心	10.8	47.8	26.3	3.4	11.5	1.3	2.2
泰五林社福中心	8.3	60.8	28.2	7.1	7.7	7.2	4.0
永和社福中心	4.5	61.1	25.9	4.9	5.9	6.1	1.6
中和社福中心	8.1	51.0	26.2	4.3	5.0	3.2	2.3
文山社福中心	24.1	49.9	27.1	13.4	8.4	3.1	1.4
七星社福中心	-	71.4	-	28.6	42.9	-	14.3
蘆洲社福中心	1.1	59.8	27.6	5.5	7.9	4.5	-
樹鶯社福中心	4.6	70.1	22.5	7.4	5.8	3.2	-
北海岸社福中心	4.9	61.5	31.0	8.9	6.5	7.4	1.4
瑞芳社福中心	14.4	62.5	3.8	7.1	14.8	-	1.5
土城社福中心	11.0	50.8	37.0	1.9	8.2	2.9	2.4
其他	-	50.0	20.0	30.0	10.0	30.0	10.0
家庭型態							
核心家庭	8.7	57.6	25.1	5.8	7.3	3.1	1.8
主幹家庭	13.2	55.1	30.3	5.9	6.7	6.7	2.2
混合家庭	4.3	61.5	34.5	9.1	5.4	7.7	1.8
單親家庭	8.2	62.3	28.9	6.5	7.4	4.0	2.8
祖孫二代	12.9	59.4	18.6	15.5	9.6	5.2	3.5
其他	-	69.4	19.7	18.3	-	3.1	-
平均每月支出(不含學費)							
未滿1,000元	7.4	54.4	17.7	4.9	6.1	2.5	2.5
1,000~1,999元	8.6	62.0	26.7	6.8	7.2	3.4	3.4
2,000~2,999元	9.1	62.3	30.8	5.4	9.0	4.3	1.5
3,000~4,999元	10.4	58.7	32.7	6.4	7.7	6.5	0.6
5,000~9,999元	10.5	62.6	29.3	9.4	7.9	3.9	0.9
10,000~19,999元	16.7	48.6	36.0	15.7	3.0	2.3	1.5
20,000元以上	-	31.6	28.8	3.6	4.0	9.4	3.8

表B23 少年最近一次寒暑假的安排(可複選)

單位：人；%

項目別	樣本數	在家	打工	補習班補習	學校暑期輔導	參加冬夏令營活動	出國旅遊	出國遊學	其他
總計	1,982	85.2	11.4	29.9	14.9	5.4	-	-	-
性別									
男	1,025	82.8	14.3	25.3	14.1	5.5	-	-	-
女	957	87.7	8.3	34.8	15.7	5.3	-	-	-
年級別									
國中	959	81.7	2.6	42.8	20.6	7.4	-	-	-
七年級	318	89.4	18.8	18.2	9.7	3.6	-	-	-
八年級	320	81.5	1.0	40.8	13.3	10.8	-	-	-
九年級	321	82.6	2.9	44.3	24.0	7.9	-	-	-
高中、高職、專科	996	81.0	3.9	43.2	24.3	3.5	-	-	-
一年級	335	92.4	10.5	21.0	2.7	3.9	-	-	-
二年級	321	91.3	18.3	20.4	15.5	3.0	-	-	-
三年級	340	84.7	27.4	13.3	11.1	3.7	-	-	-
未就學	27	51.9	51.9	3.7	3.7	-	-	-	-
父母婚姻狀況									
結婚，且同住一起	1,524	85.0	10.1	32.5	16.1	5.4	-	-	-
結婚，但不住在一起	68	88.5	16.9	21.2	8.0	7.5	-	-	-
未婚單親	21	70.5	16.7	36.3	8.0	2.3	-	-	-
未婚同居	12	88.9	18.8	12.7	16.1	10.2	-	-	-
離婚	297	86.0	15.8	20.5	11.4	4.4	-	-	-
一方去世	60	86.9	12.9	20.9	11.2	5.8	-	-	-
父母親雙亡	-	-	-	-	-	-	-	-	-
其他	-	-	-	-	-	-	-	-	-
福利身份別									
領有低收入戶補助	88	83.5	12.4	16.7	12.7	7.9	-	-	-
領有身心障礙生活補助	24	90.7	3.3	12.4	11.7	14.5	-	-	-
領有弱勢兒少生活扶助	21	83.5	18.6	23.0	17.9	3.0	-	-	-
領有弱勢兒少緊急生活扶助	3	82.8	42.0	-	17.2	-	-	-	-
領有特殊境遇生活扶助	7	55.3	-	55.3	38.0	9.3	-	-	-
以上皆無	1,561	84.9	10.8	32.8	15.1	5.0	-	-	-
不知道	282	86.7	14.7	19.3	13.7	6.2	-	-	-
地區別									
高度都市化市鎮	1,027	82.0	8.1	38.3	19.9	6.1	-	-	-
中度都市化市鎮	867	89.1	13.6	21.8	8.1	4.4	-	-	-
一般鄉鎮市區	21	90.1	11.4	27.5	33.7	4.7	-	-	-
高齡化市區	14	86.0	31.8	17.1	6.1	2.0	-	-	-
農業市鎮	49	83.0	32.8	3.9	24.0	9.3	-	-	-
其他	4	50.0	50.0	-	-	-	-	-	-

表B23 少年最近一次寒暑假的安排(可複選)(續1)

單位：人；%

項目別	樣本數	在家	打工	補習班補習	學校暑期輔導	參加冬夏令營活動	出國旅遊	出國遊學	其他
總計	1,982	85.2	11.4	29.9	14.9	5.4	-	-	-
父母教育程度									
父歿、父不詳、父失蹤	86	80.0	20.1	17.3	7.7	4.7	-	-	-
有父親	1,896	85.4	11.0	30.4	15.2	5.4	-	-	-
國小及以下	22	80.9	45.3	16.8	5.9	-	-	-	-
國(初)中	212	83.7	20.7	16.7	11.9	3.6	-	-	-
高中(職)	572	85.5	13.0	28.9	11.3	3.0	-	-	-
專科、大學	593	84.6	8.3	36.0	19.0	6.7	-	-	-
研究所以上	177	87.5	1.5	42.0	23.7	13.0	-	-	-
不清楚	318	86.9	8.9	26.5	13.3	4.6	-	-	-
母歿、母失蹤	44	87.9	13.9	20.2	16.1	2.1	-	-	-
有母親	1,938	85.1	11.3	30.1	14.8	5.4	-	-	-
國小及以下	56	87.3	22.1	10.6	7.5	2.3	-	-	-
國(初)中	123	82.2	29.5	23.6	13.0	6.1	-	-	-
高中(職)	599	84.3	12.1	25.8	11.5	2.7	-	-	-
專科、大學	707	85.4	7.6	39.1	18.6	6.6	-	-	-
研究所以上	128	87.7	4.2	32.1	20.1	16.7	-	-	-
不清楚	325	85.6	12.2	23.3	12.7	3.9	-	-	-
父母國籍									
父歿、父不詳、父失蹤	86	80.0	20.1	17.3	7.7	4.7	-	-	-
有父親	1,896	85.4	11.0	30.4	15.2	5.4	-	-	-
本國籍具原住民身分	49	93.9	5.8	21.7	9.8	5.4	-	-	-
本國籍具新住民身分	38	80.0	14.3	22.3	9.1	-	-	-	-
本國籍不具原住民及新住民身分	1,796	85.4	11.0	30.9	15.4	5.6	-	-	-
外國籍	11	83.6	19.8	15.5	11.7	-	-	-	-
其他	1	-	-	100.0	100.0	-	-	-	-
母歿、母失蹤	44	87.9	13.9	20.2	16.1	2.1	-	-	-
有母親	1,938	85.1	11.3	30.1	14.8	5.4	-	-	-
本國籍具原住民身分	46	85.5	14.6	20.8	9.3	8.8	-	-	-
本國籍具新住民身分	229	87.6	12.6	21.3	13.1	2.5	-	-	-
本國籍不具原住民及新住民身分	1,630	84.7	11.0	31.6	15.5	5.7	-	-	-
外國籍	32	85.7	15.4	31.6	0.9	9.2	-	-	-
其他	-	-	-	-	-	-	-	-	-

表B23 少年最近一次寒暑假的安排(可複選)(續完)

單位：人；%

項目別	樣本數	在家	打工	補習班補習	學校暑期輔導	參加冬夏令營活動	出國旅遊	出國遊學	其他
總計	1,982	85.2	11.4	29.9	14.9	5.4	-	-	-
福利服務中心									
板橋社福中心	243	80.0	3.1	45.8	19.7	6.7	-	-	-
三重社福中心	264	78.8	17.8	18.7	13.8	2.6	-	-	-
新莊社福中心	101	82.0	2.5	55.6	1.0	-	-	-	-
泰五林社福中心	293	88.7	19.0	22.0	6.7	4.6	-	-	-
永和社福中心	77	73.5	1.5	66.8	14.1	8.9	-	-	-
中和社福中心	337	88.5	6.5	37.1	32.2	9.6	-	-	-
文山社福中心	111	93.8	11.1	19.0	8.7	0.1	-	-	-
七星社福中心	7	28.6	71.4	-	-	-	-	-	-
蘆洲社福中心	11	87.0	-	35.9	46.3	8.1	-	-	-
樹鶯社福中心	90	85.7	1.6	47.2	-	8.7	-	-	-
北海岸社福中心	245	88.6	15.8	16.4	11.6	3.1	-	-	-
瑞芳社福中心	27	86.3	31.7	-	16.4	-	-	-	-
土城社福中心	167	90.4	11.5	16.1	13.7	8.8	-	-	-
其他	10	50.0	50.0	-	-	-	-	-	-
家庭型態									
核心家庭	1,244	85.0	10.4	31.2	16.3	5.7	-	-	-
主幹家庭	234	85.3	9.6	37.2	14.2	4.5	-	-	-
混合家庭	70	82.7	14.2	30.4	20.3	2.8	-	-	-
單親家庭	353	86.9	14.7	21.3	11.6	4.7	-	-	-
祖孫二代	51	84.8	14.2	25.1	2.1	6.2	-	-	-
其他	30	76.3	18.6	24.9	10.8	10.1	-	-	-
平均每月支出(不含學費)									
未滿1,000元	567	87.6	3.7	31.7	17.4	6.3	-	-	-
1,000~1,999元	433	87.9	9.7	31.4	15.6	5.5	-	-	-
2,000~2,999元	320	85.6	14.8	27.3	9.9	4.4	-	-	-
3,000~4,999元	346	85.1	15.1	26.2	15.8	4.8	-	-	-
5,000~9,999元	221	77.5	20.7	33.4	15.1	5.8	-	-	-
10,000~19,999元	67	76.4	21.9	18.2	7.9	3.6	-	-	-
20,000元以上	28	71.1	11.0	43.2	12.6	5.0	-	-	-

表B24 少年之打工經驗

單位：人；%

項目別	總計		從來沒有打工	有打工	工作時間性質				
	樣本數	百分比			寒暑假	平日課餘時間	無固定上班時間	假日	其他
總計	1,982	100.0	76.9	23.1	9.1	6.6	5.2	1.8	0.3
性別									
男	1,025	100.0	73.7	26.3	10.9	7.5	6.1	1.3	0.4
女	957	100.0	80.3	19.7	7.2	5.7	4.3	2.4	0.1
年級別									
國中	959	100.0	90.6	9.4	3.4	2.0	3.0	1.0	-
七年級	318	100.0	93.9	6.1	2.5	0.5	1.8	1.4	-
八年級	320	100.0	91.9	8.1	2.5	2.1	2.9	0.5	-
九年級	321	100.0	86.0	14.0	5.2	3.3	4.4	1.1	-
高中、高職、專科	996	100.0	65.1	34.9	14.6	11.3	6.4	2.5	0.1
一年級	335	100.0	80.7	19.3	9.9	3.7	5.0	0.6	-
二年級	321	100.0	63.6	36.4	14.2	10.3	8.0	3.5	0.4
三年級	340	100.0	51.2	48.8	19.6	19.6	6.3	3.3	-
未就學	27	100.0	25.9	74.1	11.1	-	40.7	7.4	14.8
父母婚姻狀況									
結婚，且同住一起	1,524	100.0	78.6	21.4	8.9	5.8	5.2	1.3	0.2
結婚，但不住在一起	68	100.0	73.7	26.3	9.0	6.2	5.5	5.6	-
未婚單親	21	100.0	79.1	20.9	6.8	14.2	-	-	-
未婚同居	12	100.0	79.0	21.0	13.8	7.2	-	-	-
離婚	297	100.0	68.9	31.1	10.3	10.6	7.2	2.7	0.3
一方去世	60	100.0	75.5	24.5	9.9	5.2	-	7.8	1.7
父母親雙亡	-	-	-	-	-	-	-	-	-
其他	-	-	-	-	-	-	-	-	-
福利身份別									
領有低收入戶補助	88	100.0	68.2	31.8	10.1	8.7	8.0	3.8	1.1
領有身心障礙生活補助	24	100.0	75.7	24.3	11.1	12.5	-	0.7	-
領有弱勢兒少生活扶助	21	100.0	60.0	40.0	24.3	10.2	4.5	1.0	-
領有弱勢兒少緊急生活扶助	3	100.0	58.0	42.0	-	-	42.0	-	-
領有特殊境遇生活扶助	7	100.0	100.0	-	-	-	-	-	-
以上皆無	1,561	100.0	78.1	21.9	9.1	6.2	4.7	1.7	0.3
不知道	282	100.0	74.0	26.0	8.0	8.0	7.7	2.4	-
地區別									
高度都市化市鎮	1,027	100.0	83.5	16.5	6.1	5.4	3.4	1.2	0.4
中度都市化市鎮	867	100.0	71.5	28.5	12.5	7.4	6.5	1.9	0.1
一般鄉鎮市區	21	100.0	80.9	19.1	10.0	3.0	3.2	2.9	-
高齡化市區	14	100.0	53.0	47.0	19.1	13.6	6.3	8.0	-
農業市鎮	49	100.0	45.9	54.1	11.1	17.8	12.7	12.5	-
其他	4	100.0	-	100.0	-	-	100.0	-	-

表B24 少年之打工經驗(續1)

單位：人；%

項目別	打工的主要理由						
	分擔家計	滿足個人慾望	儲蓄	學習一技之長	陪伴同學/同學慫恿	打發時間	其他
總計	3.9	9.3	5.7	1.7	0.5	2.0	-
性別							
男	3.8	10.1	7.1	2.3	0.6	2.3	-
女	4.0	8.3	4.1	1.1	0.4	1.7	-
年級別							
國中	1.2	4.0	1.4	1.1	0.1	1.6	-
七年級	0.6	2.8	1.0	-	-	1.7	-
八年級	1.3	3.2	1.5	0.8	-	1.4	-
九年級	1.7	5.9	1.8	2.5	0.4	1.7	-
高中、高職、專科	6.1	13.8	9.7	2.1	0.9	2.2	-
一年級	3.4	7.8	6.5	0.6	0.4	0.6	-
二年級	5.7	16.1	8.4	2.8	1.1	2.2	-
三年級	9.1	17.6	14.1	2.9	1.3	3.8	-
未就學	18.5	29.6	7.4	11.1	-	7.4	-
父母婚姻狀況							
結婚，且同住一起	2.9	8.9	5.4	1.6	0.5	2.0	-
結婚，但不住在一起	6.0	13.3	5.4	1.6	-	-	-
未婚單親	6.1	0.7	9.9	-	-	4.2	-
未婚同居	-	8.9	12.2	-	-	-	-
離婚	7.6	11.0	6.5	3.1	0.8	2.2	-
一方去世	8.7	7.6	6.4	-	-	1.8	-
父母親雙亡	-	-	-	-	-	-	-
其他	-	-	-	-	-	-	-
福利身份別							
領有低收入戶補助	4.2	11.4	6.4	3.9	2.2	3.8	-
領有身心障礙生活補助	-	4.0	9.2	-	-	11.1	-
領有弱勢兒少生活扶助	8.4	13.7	13.4	2.5	1.9	-	-
領有弱勢兒少緊急生活扶助	-	42.0	-	-	-	-	-
領有特殊境遇生活扶助	-	-	-	-	-	-	-
以上皆無	3.5	8.9	5.4	1.7	0.4	1.9	-
不知道	6.0	11.0	6.1	1.0	0.4	1.5	-
地區別							
高度都市化市鎮	2.2	6.0	5.2	1.2	0.2	1.7	-
中度都市化市鎮	5.5	12.1	5.5	2.3	0.9	2.1	-
一般鄉鎮市區	2.5	7.5	3.4	1.1	1.0	3.6	-
高齡化市區	7.9	22.9	7.2	4.4	-	4.7	-
農業市鎮	9.0	21.2	18.0	2.1	0.8	2.9	-
其他	-	50.0	25.0	-	-	25.0	-

表B24 少年之打工經驗(續2)

單位：人；%

項目別	總計		從來沒有打工	有打工	工作時間性質				
	樣本數	百分比			寒暑假	平日課餘時間	無固定上班時間	假日	其他
總計	1,982	100.0	76.9	23.1	9.1	6.6	5.2	1.8	0.3
父母教育程度									
父歿、父不詳、父失蹤	86	100.0	68.4	31.6	10.8	11.3	2.7	5.6	1.2
有父親	1,896	100.0	77.3	22.7	9.1	6.4	5.4	1.7	0.2
國小及以下	22	100.0	41.8	58.2	15.8	12.5	17.6	7.8	4.5
國(初)中	212	100.0	68.8	31.2	14.1	9.8	6.8	0.5	-
高中(職)	572	100.0	71.4	28.6	12.6	6.7	6.8	2.2	0.4
專科、大學	593	100.0	81.4	18.6	6.2	6.4	4.3	1.6	0.2
研究所以上	177	100.0	93.6	6.4	2.9	1.4	2.0	-	-
不清楚	318	100.0	79.5	20.5	7.6	6.0	4.9	2.1	-
母歿、母失蹤	44	100.0	66.6	33.4	11.1	7.9	11.3	3.0	-
有母親	1,938	100.0	77.1	22.9	9.1	6.6	5.1	1.8	0.3
國小及以下	56	100.0	59.4	40.6	14.5	14.9	9.1	2.2	-
國(初)中	123	100.0	60.5	39.5	16.4	8.8	8.6	5.7	-
高中(職)	599	100.0	72.7	27.3	12.8	7.0	5.8	1.2	0.5
專科、大學	707	100.0	83.6	16.4	5.9	4.9	3.9	1.6	0.1
研究所以上	128	100.0	86.2	13.8	3.5	7.7	2.5	0.0	-
不清楚	325	100.0	77.0	23.0	7.7	6.9	5.5	2.6	0.3
父母國籍									
父歿、父不詳、父失蹤	86	100.0	68.4	31.6	10.8	11.3	2.7	5.6	1.2
有父親	1,896	100.0	77.3	22.7	9.1	6.4	5.4	1.7	0.2
本國籍具原住民身分	49	100.0	80.0	20.0	7.8	4.2	4.6	3.4	-
本國籍具新住民身分	38	100.0	69.4	30.6	25.4	0.2	-	2.3	2.6
本國籍不具原住民及新住民身分	1,796	100.0	77.4	22.6	8.8	6.6	5.5	1.6	0.2
外國籍	11	100.0	80.2	19.8	7.9	11.9	-	-	-
其他	1	100.0	100.0	-	-	-	-	-	-
母歿、母失蹤	44	100.0	66.6	33.4	11.1	7.9	11.3	3.0	-
有母親	1,938	100.0	77.1	22.9	9.1	6.6	5.1	1.8	0.3
本國籍具原住民身分	46	100.0	78.9	21.1	6.1	3.2	4.9	2.6	4.3
本國籍具新住民身分	229	100.0	73.4	26.6	11.7	8.0	4.3	2.5	-
本國籍不具原住民及新住民身分	1,630	100.0	77.6	22.4	8.7	6.5	5.3	1.6	0.2
外國籍	32	100.0	77.8	22.2	12.9	3.1	1.3	4.9	-
其他	-	-	-	-	-	-	-	-	-

表B24 少年之打工經驗(續3)

單位：人；%

項目別	打工的主要理由						
	分擔家計	滿足個人慾望	儲蓄	學習一技之長	陪伴同學/同學慫恿	打發時間	其他
總計	3.9	9.3	5.7	1.7	0.5	2.0	-
父母教育程度							
父歿、父不詳、父失蹤	13.7	8.5	5.8	-	-	3.7	-
有父親	3.4	9.3	5.7	1.8	0.6	1.9	-
國小及以下	6.2	24.4	27.6	-	-	-	-
國(初)中	6.0	11.0	9.9	3.3	0.4	0.6	-
高中(職)	4.1	12.1	7.6	1.9	0.7	2.2	-
專科、大學	2.9	8.3	4.3	0.7	0.9	1.6	-
研究所以上	0.7	3.7	1.4	-	-	0.6	-
不清楚	2.9	7.2	2.8	3.8	0.1	3.8	-
母歿、母失蹤	3.0	11.8	10.6	1.8	0.9	5.3	-
有母親	3.9	9.2	5.6	1.7	0.5	1.9	-
國小及以下	7.3	15.8	14.1	2.0	1.4	-	-
國(初)中	8.5	16.0	10.6	2.0	-	2.4	-
高中(職)	4.7	10.5	7.5	2.4	0.9	1.3	-
專科、大學	2.0	6.9	3.9	0.8	0.1	2.6	-
研究所以上	3.6	4.7	2.6	-	2.0	0.9	-
不清楚	4.3	10.0	3.4	2.9	0.2	2.2	-
父母國籍							
父歿、父不詳、父失蹤	13.7	8.5	5.8	-	-	3.7	-
有父親	3.4	9.3	5.7	1.8	0.6	1.9	-
本國籍具原住民身分	-	9.2	6.0	2.1	-	2.7	-
本國籍具新住民身分	5.0	11.6	3.7	9.8	0.5	-	-
本國籍不具原住民及新住民身分	3.5	9.2	5.7	1.6	0.6	2.0	-
外國籍	-	12.8	7.0	-	-	-	-
其他	-	-	-	-	-	-	-
母歿、母失蹤	3.0	11.8	10.6	1.8	0.9	5.3	-
有母親	3.9	9.2	5.6	1.7	0.5	1.9	-
本國籍具原住民身分	-	8.9	1.3	6.0	-	5.0	-
本國籍具新住民身分	7.5	10.4	6.8	1.5	0.1	0.3	-
本國籍不具原住民及新住民身分	3.5	9.1	5.5	1.7	0.6	2.1	-
外國籍	6.2	6.0	6.9	-	-	3.1	-
其他	-	-	-	-	-	-	-

表B24 少年之打工經驗(續4)

單位：人；%

項目別	總計		從來沒有打工	有打工	工作時間性質				
	樣本數	百分比			寒暑假	平日課餘時間	無固定上班時間	假日	其他
總計	1,982	100.0	76.9	23.1	9.1	6.6	5.2	1.8	0.3
福利服務中心									
板橋社福中心	243	100.0	89.0	11.0	5.1	2.5	2.2	1.2	-
三重社福中心	264	100.0	70.1	29.9	11.7	10.6	6.1	1.5	-
新莊社福中心	101	100.0	91.8	8.2	3.4	3.8	-	1.1	-
泰五林社福中心	293	100.0	71.2	28.8	10.9	9.5	5.4	3.0	-
永和社福中心	77	100.0	93.8	6.2	-	1.5	4.6	-	-
中和社福中心	337	100.0	86.1	13.9	4.7	4.8	3.1	1.3	-
文山社福中心	111	100.0	68.5	31.5	17.0	4.7	8.4	1.5	-
七星社福中心	7	100.0	14.3	85.7	14.3	-	57.1	14.3	-
蘆洲社福中心	11	100.0	97.0	3.0	-	0.9	2.1	-	-
樹鶯社福中心	90	100.0	86.7	13.3	5.7	4.5	3.1	-	-
北海岸社福中心	245	100.0	62.5	37.5	17.8	8.1	7.3	4.3	-
瑞芳社福中心	27	100.0	39.6	60.4	9.7	31.0	10.8	8.9	-
土城社福中心	167	100.0	77.4	22.6	9.1	6.3	6.4	-	0.7
其他	10	100.0	10.0	90.0	-	-	50.0	-	40.0
家庭型態									
核心家庭	1,244	100.0	78.8	21.2	8.5	6.0	5.1	1.3	0.2
主幹家庭	234	100.0	75.3	24.7	10.9	5.4	7.0	1.4	-
混合家庭	70	100.0	75.7	24.3	10.7	8.0	5.7	-	-
單親家庭	353	100.0	73.2	26.8	10.1	9.1	4.5	3.0	-
祖孫二代	51	100.0	77.1	22.9	6.0	2.8	2.8	9.4	2.0
其他	30	100.0	55.5	44.5	10.5	16.1	7.4	3.7	6.7
平均每月支出(不含學費)									
未滿1,000元	567	100.0	87.0	13.0	4.5	1.9	4.8	1.8	-
1,000~1,999元	433	100.0	80.6	19.4	8.5	6.0	3.5	1.5	-
2,000~2,999元	320	100.0	70.2	29.8	15.7	8.6	3.9	1.5	-
3,000~4,999元	346	100.0	70.1	29.9	10.4	9.4	8.4	1.0	0.6
5,000~9,999元	221	100.0	69.5	30.5	10.0	11.1	4.8	4.2	0.5
10,000~19,999元	67	100.0	67.7	32.3	14.5	7.3	6.3	1.3	3.0
20,000元以上	28	100.0	58.1	41.9	3.6	16.6	17.9	3.8	-

表B24 少年之打工經驗(續完)

單位：人；%

項目別	打工的主要理由						
	分擔家計	滿足個人慾望	儲蓄	學習一技之長	陪伴同學/同學慫恿	打發時間	其他
總計	3.9	9.3	5.7	1.7	0.5	2.0	-
福利服務中心							
板橋社福中心	2.2	2.9	3.6	1.4	0.5	0.4	-
三重社福中心	4.1	10.4	10.5	2.3	0.2	2.4	-
新莊社福中心	-	3.5	1.3	1.2	-	2.3	-
泰五林社福中心	6.1	12.3	5.7	1.3	0.9	2.5	-
永和社福中心	-	3.0	1.5	-	-	1.7	-
中和社福中心	1.8	6.0	3.9	0.5	-	1.7	-
文山社福中心	6.4	11.9	5.2	3.4	0.9	3.8	-
七星社福中心	42.9	14.3	-	28.6	-	-	-
蘆洲社福中心	-	0.9	-	-	-	2.1	-
樹鶯社福中心	1.4	5.9	3.1	1.4	-	1.5	-
北海岸社福中心	6.5	19.3	6.0	3.1	1.6	1.0	-
瑞芳社福中心	13.1	18.0	24.5	-	1.5	3.3	-
土城社福中心	3.2	7.0	7.2	2.0	0.5	2.6	-
其他	10.0	40.0	20.0	-	-	20.0	-
家庭型態							
核心家庭	2.9	8.6	5.7	1.7	0.4	1.8	-
主幹家庭	4.1	12.1	3.7	1.5	1.1	2.2	-
混合家庭	2.6	9.5	7.1	1.3	-	3.8	-
單親家庭	7.0	9.0	6.6	2.1	0.7	1.5	-
祖孫二代	5.7	8.7	5.9	-	-	2.6	-
其他	8.1	16.9	6.0	2.7	-	10.8	-
平均每月支出(不含學費)							
未滿1,000元	2.1	4.4	3.3	1.0	0.1	2.1	-
1,000~1,999元	3.2	10.2	2.5	1.4	0.6	1.5	-
2,000~2,999元	5.3	12.4	8.0	1.6	0.6	1.9	-
3,000~4,999元	4.0	11.1	9.2	2.3	1.5	1.9	-
5,000~9,999元	4.5	12.3	7.6	3.0	-	3.1	-
10,000~19,999元	9.0	7.4	10.4	3.7	-	1.7	-
20,000元以上	14.0	17.3	6.6	0.4	-	3.6	-

表B25 少年參加校外補習之情形

單位：人；天；時；%

項目別	總計		沒有	有	平均天數	平均時數
	樣本數	百分比				
總計	1,982	100.0	58.4	41.6	3.1	9.3
性別						
男	1,025	100.0	60.9	39.1	3.2	9.7
女	957	100.0	55.6	44.4	3.0	9.0
年級別						
國中	959	100.0	40.6	59.4	3.5	10.8
七年級	318	100.0	41.9	58.1	3.2	8.4
八年級	320	100.0	39.6	60.4	3.5	10.1
九年級	321	100.0	40.2	59.8	3.9	13.8
高中、高職、專科	996	100.0	74.5	25.5	2.2	6.1
一年級	335	100.0	69.9	30.1	2.4	6.2
二年級	321	100.0	70.5	29.5	2.1	6.1
三年級	340	100.0	82.8	17.2	2.1	6.2
未就學	27	100.0	96.3	3.7	5.0	4.0
父母婚姻狀況						
結婚，且同住一起	1,524	100.0	53.8	46.2	3.0	9.0
結婚，但不住在一起	68	100.0	63.6	36.4	2.9	9.7
未婚單親	21	100.0	63.7	36.3	4.5	17.0
未婚同居	12	100.0	80.5	19.5	4.9	3.6
離婚	297	100.0	75.5	24.5	3.8	11.8
一方去世	60	100.0	78.2	21.8	2.9	9.0
父母親雙亡	-	-	-	-	-	-
其他	-	-	-	-	-	-
福利身份別						
領有低收入戶補助	88	100.0	79.8	20.2	4.2	11.7
領有身心障礙生活補助	24	100.0	69.6	30.4	2.5	7.6
領有弱勢兒少生活扶助	21	100.0	79.0	21.0	3.8	17.6
領有弱勢兒少緊急生活扶助	3	100.0	59.3	40.7	3.0	6.0
領有特殊境遇生活扶助	7	100.0	35.4	64.6	4.6	16.3
以上皆無	1,561	100.0	54.7	45.3	3.0	9.2
不知道	282	100.0	70.2	29.8	3.4	9.5
地區別						
高度都市化市鎮	1,027	100.0	51.0	49.0	3.4	10.5
中度都市化市鎮	867	100.0	64.3	35.7	2.7	7.6
一般鄉鎮市區	21	100.0	64.4	35.6	2.5	6.0
高齡化市區	14	100.0	79.8	20.2	3.1	5.4
農業市鎮	49	100.0	95.1	4.9	1.8	2.4
其他	4	100.0	100.0	-	-	-

表B25 少年參加校外補習之情形(續1)

單位：人；天；時；%

項目別	總計		沒有	有	平均天數	平均時數
	樣本數	百分比				
總計	1,982	100.0	58.4	41.6	3.1	9.3
父母教育程度						
父歿、父不詳、父失蹤	86	100.0	77.5	22.5	3.6	12.4
有父親	1,896	100.0	57.5	42.5	3.1	9.3
國小及以下	22	100.0	77.7	22.3	4.6	12.5
國(初)中	212	100.0	75.9	24.1	3.4	9.3
高中(職)	572	100.0	63.6	36.4	3.2	9.6
專科、大學	593	100.0	50.1	49.9	3.0	9.0
研究所以上	177	100.0	35.3	64.7	3.0	9.6
不清楚	318	100.0	59.2	40.8	3.1	9.1
母歿、母失蹤	44	100.0	83.6	16.4	3.5	15.3
有母親	1,938	100.0	57.8	42.2	3.1	9.3
國小及以下	56	100.0	85.3	14.7	3.6	7.5
國(初)中	123	100.0	72.8	27.2	3.1	7.6
高中(職)	599	100.0	64.7	35.3	3.3	10.1
專科、大學	707	100.0	47.9	52.1	3.0	9.0
研究所以上	128	100.0	38.5	61.5	2.6	8.3
不清楚	325	100.0	63.9	36.1	3.4	9.9
父母國籍						
父歿、父不詳、父失蹤	86	100.0	77.5	22.5	3.6	12.4
有父親	1,896	100.0	57.5	42.5	3.1	9.3
本國籍具原住民身分	49	100.0	67.1	32.9	3.6	11.9
本國籍具新住民身分	38	100.0	70.8	29.2	3.4	9.1
本國籍不具原住民及新住民身分	1,796	100.0	56.8	43.2	3.1	9.2
外國籍	11	100.0	83.3	16.7	4.7	18.8
其他	1	100.0	-	100.0	7.0	31.0
母歿、母失蹤	44	100.0	83.6	16.4	3.5	15.3
有母親	1,938	100.0	57.8	42.2	3.1	9.3
本國籍具原住民身分	46	100.0	65.9	34.1	3.2	10.6
本國籍具新住民身分	229	100.0	70.2	29.8	3.4	10.1
本國籍不具原住民及新住民身分	1,630	100.0	56.0	44.0	3.1	9.1
外國籍	32	100.0	49.0	51.0	3.6	10.6
其他	-	-	-	-	-	-

表B25 少年參加校外補習之情形(續完)

單位：人；天；時；%

項目別	總計		沒有	有	平均天數	平均時數
	樣本數	百分比				
總計	1,982	100.0	58.4	41.6	3.1	9.3
福利服務中心						
板橋社福中心	243	100.0	38.8	61.2	3.7	10.3
三重社福中心	264	100.0	80.0	20.0	4.3	13.1
新莊社福中心	101	100.0	32.0	68.0	4.0	14.5
泰五林社福中心	293	100.0	63.7	36.3	2.4	6.9
永和社福中心	77	100.0	28.6	71.4	5.2	17.2
中和社福中心	337	100.0	47.1	52.9	2.1	6.3
文山社福中心	111	100.0	61.2	38.8	2.2	6.3
七星社福中心	7	100.0	100.0	-		
蘆洲社福中心	11	100.0	50.5	49.5	2.8	7.0
樹鶯社福中心	90	100.0	44.3	55.7	4.4	13.2
北海岸社福中心	245	100.0	78.8	21.2	3.2	7.7
瑞芳社福中心	27	100.0	100.0	-		
土城社福中心	167	100.0	61.1	38.9	1.8	5.0
其他	10	100.0	100.0	-		
家庭型態						
核心家庭	1,244	100.0	55.1	44.9	3.0	9.1
主幹家庭	234	100.0	51.8	48.2	3.2	8.3
混合家庭	70	100.0	55.3	44.7	3.2	10.5
單親家庭	353	100.0	71.9	28.1	3.4	11.3
祖孫二代	51	100.0	69.9	30.1	4.1	10.2
其他	30	100.0	72.2	27.8	4.0	10.3
平均每月支出(不含學費)						
未滿1,000元	567	100.0	55.3	44.7	3.1	9.3
1,000~1,999元	433	100.0	59.7	40.3	3.1	9.2
2,000~2,999元	320	100.0	60.8	39.2	3.1	9.5
3,000~4,999元	346	100.0	61.1	38.9	2.9	8.6
5,000~9,999元	221	100.0	55.0	45.0	3.3	10.3
10,000~19,999元	67	100.0	64.3	35.7	3.6	9.7
20,000元以上	28	100.0	51.4	48.6	4.2	11.0

表B26 少年每天睡眠時間

單位：人；時；%

項目別	總計		6小時 以下	6至未 滿7小 時	7至未 滿8小 時	8至未 滿9小 時	9至未 滿10 小時	10小 時以 上	平均睡 眠時間
	樣本 數	百分 比							
總計	1,982	100.0	20.4	39.0	25.1	12.8	2.2	0.6	6.4
性別									
男	1,025	100.0	12.9	39.6	28.0	15.9	2.8	0.7	6.8
女	957	100.0	28.4	38.3	21.9	9.5	1.5	0.4	6.0
年級別									
國中	959	100.0	14.6	35.0	29.8	17.0	2.8	0.7	6.7
七年級	318	100.0	8.2	29.7	33.9	24.2	3.6	0.4	7.2
八年級	320	100.0	15.3	35.9	32.0	13.1	3.0	0.6	6.7
九年級	321	100.0	20.3	39.4	23.4	13.8	1.9	1.2	6.4
高中、高職、專科	996	100.0	25.8	43.2	20.5	8.8	1.5	0.2	6.0
一年級	335	100.0	22.3	38.2	25.2	12.4	1.6	0.3	6.3
二年級	321	100.0	31.4	39.2	21.0	6.9	1.1	0.4	5.8
三年級	340	100.0	23.8	52.0	15.5	7.1	1.7	-	6.0
未就學	27	100.0	25.9	25.9	25.9	11.1	3.7	7.4	6.5
父母婚姻狀況									
結婚，且同住一起	1,524	100.0	19.1	39.4	26.4	12.3	2.3	0.5	6.4
結婚，但不住在一起	68	100.0	20.1	42.6	16.9	17.2	1.1	2.1	6.4
未婚單親	21	100.0	20.7	34.6	23.5	8.5	12.7	-	6.6
未婚同居	12	100.0	20.3	30.3	32.6	16.7	-	-	6.4
離婚	297	100.0	28.4	36.7	20.3	12.6	1.5	0.5	6.0
一方去世	60	100.0	14.0	40.1	24.0	21.9	-	-	6.7
父母親雙亡	-	-	-	-	-	-	-	-	-
其他	-	-	-	-	-	-	-	-	-
福利身份別									
領有低收入戶補助	88	100.0	24.7	38.1	16.4	16.0	3.6	1.1	6.3
領有身心障礙生活補助	24	100.0	22.6	48.1	19.6	9.7	-	-	6.1
領有弱勢兒少生活扶助	21	100.0	14.1	44.6	28.4	6.8	6.0	-	6.6
領有弱勢兒少緊急生活扶助	3	100.0	-	40.7	42.0	17.2	-	-	7.3
領有特殊境遇生活扶助	7	100.0	19.9	62.8	-	-	17.3	-	6.3
以上皆無	1,561	100.0	20.6	38.9	25.8	12.6	1.8	0.4	6.4
不知道	282	100.0	18.3	38.5	24.1	14.3	3.3	1.6	6.5
地區別									
高度都市化市鎮	1,027	100.0	19.9	38.9	25.4	13.1	2.3	0.4	6.4
中度都市化市鎮	867	100.0	21.3	39.0	24.9	11.9	2.1	0.7	6.3
一般鄉鎮市區	21	100.0	14.6	34.2	27.3	21.2	1.6	1.1	6.8
高齡化市區	14	100.0	14.6	28.7	33.8	19.9	2.9	-	6.8
農業市鎮	49	100.0	19.9	46.7	18.1	14.3	-	1.0	6.3
其他	4	100.0	-	25.0	25.0	50.0	-	-	7.8

註：平均睡眠時間係取各組組中點計算之。

表B26 少年每天睡眠時間(續1)

單位：人；時；%

項目別	總計		6小時 以下	6至未 滿7小 時	7至未 滿8小 時	8至未 滿9小 時	9至未 滿10 小時	10小 時以 上	平均睡 眠時間
	樣本 數	百分 比							
總計	1,982	100.0	20.4	39.0	25.1	12.8	2.2	0.6	6.4
父母教育程度									
父歿、父不詳、父失蹤	86	100.0	19.1	41.9	16.1	20.2	2.8	-	6.5
有父親	1,896	100.0	20.4	38.9	25.5	12.5	2.1	0.6	6.4
國小及以下	22	100.0	12.9	31.0	39.5	8.0	5.9	2.7	6.9
國(初)中	212	100.0	24.1	40.6	18.9	13.4	2.1	0.9	6.2
高中(職)	572	100.0	21.4	39.2	24.2	11.7	3.0	0.5	6.3
專科、大學	593	100.0	21.5	40.8	23.7	12.0	1.8	0.2	6.3
研究所以上	177	100.0	10.7	39.9	34.7	13.8	0.1	0.8	6.8
不清楚	318	100.0	20.3	33.6	29.2	13.8	2.1	1.0	6.5
母歿、母失蹤	44	100.0	21.8	26.9	34.6	15.3	-	1.4	6.4
有母親	1,938	100.0	20.3	39.3	24.8	12.8	2.2	0.6	6.4
國小及以下	56	100.0	33.2	28.1	18.2	17.4	3.1	-	6.0
國(初)中	123	100.0	18.4	42.6	18.0	17.0	2.9	1.2	6.5
高中(職)	599	100.0	19.8	40.6	25.0	11.4	2.6	0.6	6.4
專科、大學	707	100.0	21.6	41.1	23.8	11.2	2.0	0.3	6.3
研究所以上	128	100.0	13.2	37.8	31.1	16.8	-	1.1	6.7
不清楚	325	100.0	19.9	34.3	28.1	14.6	2.5	0.6	6.5
父母國籍									
父歿、父不詳、父失蹤	86	100.0	19.1	41.9	16.1	20.2	2.8	-	6.5
有父親	1,896	100.0	20.4	38.9	25.5	12.5	2.1	0.6	6.4
本國籍具原住民身分	49	100.0	11.9	33.3	31.0	21.5	2.3	-	6.9
本國籍具新住民身分	38	100.0	14.3	34.3	32.1	7.9	9.8	1.6	6.8
本國籍不具原住民及新住民身分	1,796	100.0	20.7	39.1	25.2	12.4	2.0	0.6	6.4
外國籍	11	100.0	34.8	44.5	19.6	-	1.1	-	5.5
其他	1	100.0	-	-	100.0	-	-	-	7.5
母歿、母失蹤	44	100.0	21.8	26.9	34.6	15.3	-	1.4	6.4
有母親	1,938	100.0	20.3	39.3	24.8	12.8	2.2	0.6	6.4
本國籍具原住民身分	46	100.0	5.9	49.8	28.9	10.4	4.9	-	6.9
本國籍具新住民身分	229	100.0	21.2	38.3	23.6	15.6	1.3	-	6.3
本國籍不具原住民及新住民身分	1,630	100.0	20.5	39.3	24.7	12.5	2.3	0.7	6.4
外國籍	32	100.0	27.6	30.6	32.9	8.6	-	0.3	6.0
其他	-	-	-	-	-	-	-	-	-

註：平均睡眠時間係取各組組中點計算之。

表B26 少年每天睡眠時間(續完)

單位：人；時；%

項目別	總計		6小時 以下	6至未 滿7小 時	7至未 滿8小 時	8至未 滿9小 時	9至未 滿10 小時	10小 時以 上	平均睡 眠時間
	樣本 數	百分 比							
總計	1,982	100.0	20.4	39.0	25.1	12.8	2.2	0.6	6.4
福利服務中心									
板橋社福中心	243	100.0	17.3	37.2	26.3	15.9	3.3	-	6.6
三重社福中心	264	100.0	19.4	38.2	23.6	15.6	2.4	0.8	6.5
新莊社福中心	101	100.0	13.2	25.8	30.7	26.0	4.3	-	7.0
泰五林社福中心	293	100.0	22.2	38.5	21.2	13.7	3.2	1.2	6.4
永和社福中心	77	100.0	16.2	39.2	31.7	10.0	3.0	-	6.5
中和社福中心	337	100.0	25.2	44.6	22.9	6.1	0.7	0.4	6.0
文山社福中心	111	100.0	21.8	46.1	23.8	7.6	0.7	-	6.1
七星社福中心	7	100.0	28.6	14.3	28.6	14.3	14.3	-	6.5
蘆洲社福中心	11	100.0	5.5	28.0	29.2	32.1	3.2	2.1	7.4
樹鶯社福中心	90	100.0	10.4	40.3	35.5	12.4	-	1.4	6.8
北海岸社福中心	245	100.0	25.6	33.9	24.0	14.9	0.8	0.8	6.2
瑞芳社福中心	27	100.0	27.5	50.1	14.1	8.4	-	-	5.8
土城社福中心	167	100.0	17.2	43.0	27.5	8.8	3.6	-	6.5
其他	10	100.0	-	30.0	40.0	20.0	-	10.0	7.7
家庭型態									
核心家庭	1,244	100.0	19.9	38.6	26.2	12.4	2.4	0.5	6.4
主幹家庭	234	100.0	19.0	41.4	26.2	10.7	2.5	-	6.4
混合家庭	70	100.0	11.9	47.8	27.9	10.7	1.1	0.7	6.6
單親家庭	353	100.0	23.2	40.5	19.8	14.2	1.6	0.7	6.2
祖孫二代	51	100.0	29.4	19.8	25.0	19.9	2.3	3.5	6.3
其他	30	100.0	22.6	31.5	22.8	23.1	-	-	6.4
平均每月支出(不含學費)									
未滿1,000元	567	100.0	17.2	36.0	26.4	16.8	2.9	0.7	6.6
1,000~1,999元	433	100.0	19.0	40.5	25.5	11.6	3.1	0.3	6.4
2,000~2,999元	320	100.0	21.6	43.9	24.1	8.6	1.2	0.6	6.2
3,000~4,999元	346	100.0	23.3	38.6	25.1	11.6	1.4	-	6.2
5,000~9,999元	221	100.0	27.1	38.8	20.7	11.1	1.3	1.0	6.1
10,000~19,999元	67	100.0	17.5	34.0	27.1	16.3	1.5	3.6	6.7
20,000元以上	28	100.0	9.2	40.2	31.8	18.8	-	-	6.9

註：平均睡眠時間係取各組組中點計算之。

表B27 少年或少年朋友過去一年對不當行為之接觸情形

單位：人；%

項目別	總計		喝酒		性行為		抽菸		接觸或施用毒品	
	樣本數	百分比	有	沒有	有	沒有	有	沒有	有	沒有
總計	1,982	100.0	34.6	65.4	6.3	93.7	16.5	83.5	0.8	99.2
性別										
男	1,025	100.0	35.6	64.4	8.1	91.9	18.7	81.3	1.1	98.9
女	957	100.0	33.5	66.5	4.4	95.6	14.1	85.9	0.4	99.6
年級別										
國中	959	100.0	23.4	76.6	2.9	97.1	11.5	88.5	0.5	99.5
七年級	318	100.0	13.9	86.1	1.0	99.0	8.8	91.2	0.3	99.7
八年級	320	100.0	27.8	72.2	3.5	96.5	11.3	88.7	-	100.0
九年級	321	100.0	28.4	71.6	4.2	95.8	14.4	85.6	1.3	98.7
高中、高職、專科	996	100.0	44.4	55.6	8.5	91.5	19.9	80.1	0.7	99.3
一年級	335	100.0	35.4	64.6	6.2	93.8	16.2	83.8	1.0	99.0
二年級	321	100.0	45.5	54.5	9.2	90.8	19.3	80.7	1.0	99.0
三年級	340	100.0	52.2	47.8	10.2	89.8	24.2	75.8	0.0	100.0
未就學	27	100.0	70.4	29.6	44.4	55.6	66.7	33.3	11.1	88.9
父母婚姻狀況										
結婚，且同住一起	1,524	100.0	32.7	67.3	5.6	94.4	15.1	84.9	0.5	99.5
結婚，但不住在一起	68	100.0	39.8	60.2	6.2	93.8	12.5	87.5	-	100.0
未婚單親	21	100.0	29.2	70.8	5.8	94.2	14.5	85.5	-	100.0
未婚同居	12	100.0	41.4	58.6	16.1	83.9	24.0	76.0	-	100.0
離婚	297	100.0	43.2	56.8	9.6	90.4	24.3	75.7	2.2	97.8
一方去世	60	100.0	34.7	65.3	7.3	92.7	16.6	83.4	-	100.0
父母親雙亡	-	-	-	-	-	-	-	-	-	-
其他	-	-	-	-	-	-	-	-	-	-
福利身份別										
領有低收入戶補助	88	100.0	32.7	67.3	4.8	95.2	14.9	85.1	1.3	98.7
領有身心障礙生活補助	24	100.0	27.6	72.4	-	100.0	14.4	85.6	-	100.0
領有弱勢兒少生活扶助	21	100.0	38.2	61.8	10.1	89.9	10.4	89.6	-	100.0
領有弱勢兒少緊急生活扶助	3	100.0	-	100.0	-	100.0	-	100.0	-	100.0
領有特殊境遇生活扶助	7	100.0	-	100.0	-	100.0	-	100.0	-	100.0
以上皆無	1,561	100.0	34.7	65.3	6.0	94.0	16.0	84.0	0.6	99.4
不知道	282	100.0	36.2	63.8	9.2	90.8	21.0	79.0	1.5	98.5
地區別										
高度都市化市鎮	1,027	100.0	34.6	65.4	6.1	93.9	15.2	84.8	1.0	99.0
中度都市化市鎮	867	100.0	33.6	66.4	5.5	94.5	16.1	83.9	0.4	99.6
一般鄉鎮市區	21	100.0	28.2	71.8	4.6	95.4	12.3	87.7	-	100.0
高齡化市區	14	100.0	38.6	61.4	7.3	92.7	23.2	76.8	0.8	99.2
農業市鎮	49	100.0	47.7	52.3	19.6	80.4	44.8	55.2	1.8	98.2
其他	4	100.0	100.0	-	75.0	25.0	100.0	-	-	100.0

表B27 少年或少年朋友過去一年對不當行為之接觸情形(續1)

單位：人；%

項目別	偷東西		離家出走		考試作弊		參加幫派活動 (未加入幫派)		參加幫派	
	有	沒有	有	沒有	有	沒有	有	沒有	有	沒有
總計	5.2	94.8	5.8	94.2	27.1	72.9	3.7	96.3	2.7	97.3
性別										
男	7.6	92.4	5.9	94.1	28.9	71.1	4.9	95.1	4.1	95.9
女	2.6	97.4	5.7	94.3	25.1	74.9	2.5	97.5	1.2	98.8
年級別										
國中	6.0	94.0	5.3	94.7	28.5	71.5	2.7	97.3	1.9	98.1
七年級	4.6	95.4	5.2	94.8	21.3	78.7	2.9	97.1	2.1	97.9
八年級	5.0	95.0	4.8	95.2	25.9	74.1	2.5	97.5	1.8	98.2
九年級	8.4	91.6	6.0	94.0	38.3	61.7	2.7	97.3	1.6	98.4
高中、高職、專科	4.3	95.7	6.0	94.0	26.0	74.0	4.1	95.9	2.8	97.2
一年級	3.6	96.4	7.0	93.0	27.0	73.0	5.6	94.4	4.0	96.0
二年級	5.8	94.2	7.0	93.0	30.1	69.9	2.9	97.1	2.7	97.3
三年級	3.5	96.5	4.0	96.0	21.2	78.8	3.6	96.4	1.8	98.2
未就學	7.4	92.6	18.5	81.5	14.8	85.2	29.6	70.4	25.9	74.1
父母婚姻狀況										
結婚，且同住一起	4.6	95.4	5.0	95.0	27.0	73.0	3.3	96.7	2.2	97.8
結婚，但不住在一起	9.5	90.5	6.4	93.6	27.2	72.8	4.1	95.9	4.1	95.9
未婚單親	-	100.0	-	100.0	8.1	91.9	-	100.0	-	100.0
未婚同居	-	100.0	11.1	88.9	38.4	61.6	-	100.0	5.0	95.0
離婚	6.9	93.1	9.4	90.6	27.8	72.2	6.5	93.5	4.9	95.1
一方去世	7.7	92.3	9.1	90.9	29.4	70.6	3.5	96.5	3.5	96.5
父母親雙亡	-	-	-	-	-	-	-	-	-	-
其他	-	-	-	-	-	-	-	-	-	-
福利身份別										
領有低收入戶補助	11.5	88.5	5.8	94.2	26.2	73.8	3.5	96.5	3.5	96.5
領有身心障礙生活補助	-	100.0	5.3	94.7	26.4	73.6	3.3	96.7	3.3	96.7
領有弱勢兒少生活扶助	0.2	99.8	6.8	93.2	21.9	78.1	8.9	91.1	9.3	90.7
領有弱勢兒少緊急生活扶助	-	100.0	-	100.0	-	100.0	-	100.0	-	100.0
領有特殊境遇生活扶助	-	100.0	-	100.0	34.6	65.4	-	100.0	-	100.0
以上皆無	4.1	95.9	5.0	95.0	26.3	73.7	3.3	96.7	2.3	97.7
不知道	10.1	89.9	10.5	89.5	32.2	67.8	6.6	93.4	4.4	95.6
地區別										
高度都市化市鎮	6.0	94.0	4.7	95.3	26.8	73.2	3.6	96.4	2.5	97.5
中度都市化市鎮	4.2	95.8	7.2	92.8	27.3	72.7	3.8	96.2	2.9	97.1
一般鄉鎮市區	2.1	97.9	3.4	96.6	23.4	76.6	1.4	98.6	1.4	98.6
高齡化市區	5.0	95.0	3.0	97.0	25.8	74.2	2.5	97.5	1.1	98.9
農業市鎮	5.4	94.6	6.5	93.5	32.8	67.2	3.9	96.1	2.0	98.0
其他	-	100.0	25.0	75.0	-	100.0	25.0	75.0	25.0	75.0

表B27 少年或少年朋友過去一年對不當行為之接觸情形(續2)

單位：人；%

項目別	瀏覽色情網站、光碟		嘗試自殺		自殘(傷)		逃學、蹺課		吃檳榔	
	有	沒有	有	沒有	有	沒有	有	沒有	有	沒有
總計	27.1	72.9	5.4	94.6	14.3	85.7	14.7	85.3	4.2	95.8
性別										
男	40.2	59.8	4.8	95.2	10.7	89.3	17.4	82.6	5.9	94.1
女	13.2	86.8	5.9	94.1	18.0	82.0	11.9	88.1	2.4	97.6
年級別										
國中	20.5	79.5	5.2	94.8	15.3	84.7	9.1	90.9	2.8	97.2
七年級	13.5	86.5	3.8	96.2	14.1	85.9	6.6	93.4	2.1	97.9
八年級	13.5	86.5	5.9	94.1	16.4	83.6	10.0	90.0	3.3	96.7
九年級	34.4	65.6	5.8	94.2	15.6	84.4	10.5	89.5	3.2	96.8
高中、高職、專科	33.6	66.4	5.3	94.7	12.9	87.1	19.7	80.3	4.9	95.1
一年級	29.6	70.4	6.3	93.7	17.4	82.6	16.0	84.0	4.3	95.7
二年級	26.6	73.4	5.0	95.0	13.2	86.8	19.8	80.2	4.8	95.2
三年級	44.1	55.9	4.6	95.4	8.2	91.8	23.1	76.9	5.5	94.5
未就學	25.9	74.1	14.8	85.2	25.9	74.1	33.3	66.7	29.6	70.4
父母婚姻狀況										
結婚，且同住一起	26.6	73.4	4.6	95.4	13.3	86.7	14.5	85.5	3.5	96.5
結婚，但不住在一起	34.6	65.4	7.5	92.5	13.2	86.8	14.3	85.7	3.1	96.9
未婚單親	25.1	74.9	6.8	93.2	17.0	83.0	8.1	91.9	-	100.0
未婚同居	29.0	71.0	11.1	88.9	11.1	88.9	15.0	85.0	22.4	77.6
離婚	26.6	73.4	8.3	91.7	19.2	80.8	16.6	83.4	8.2	91.8
一方去世	36.2	63.8	6.3	93.7	14.9	85.1	13.7	86.3	3.4	96.6
父母親雙亡	-	-	-	-	-	-	-	-	-	-
其他	-	-	-	-	-	-	-	-	-	-
福利身份別										
領有低收入戶補助	18.7	81.3	3.9	96.1	9.5	90.5	16.4	83.6	4.7	95.3
領有身心障礙生活補助	29.5	70.5	3.3	96.7	15.8	84.2	9.3	90.7	2.1	97.9
領有弱勢兒少生活扶助	42.2	57.8	-	100.0	9.5	90.5	15.3	84.7	9.7	90.3
領有弱勢兒少緊急生活扶助	17.2	82.8	-	100.0	-	100.0	-	100.0	-	100.0
領有特殊境遇生活扶助	-	100.0	-	100.0	-	100.0	-	100.0	-	100.0
以上皆無	26.0	74.0	4.8	95.2	14.3	85.7	14.1	85.9	3.9	96.1
不知道	36.0	64.0	9.6	90.4	16.5	83.5	19.1	80.9	6.1	93.9
地區別										
高度都市化市鎮	28.1	71.9	4.8	95.2	13.3	86.7	13.0	87.0	3.8	96.2
中度都市化市鎮	25.7	74.3	6.0	94.0	14.9	85.1	16.1	83.9	4.6	95.4
一般鄉鎮市區	17.1	82.9	6.0	94.0	14.4	85.6	11.0	89.0	2.7	97.3
高齡化市區	15.9	84.1	5.7	94.3	22.4	77.6	15.0	85.0	9.1	90.9
農業市鎮	40.8	59.2	5.5	94.5	19.2	80.8	27.3	72.7	7.2	92.8
其他	25.0	75.0	-	100.0	25.0	75.0	-	100.0	-	100.0

表B27 少年或少年朋友過去一年對不當行為之接觸情形(續3)

單位：人；%

項目別	毆打、踢或踹、或用 其他工具傷害同學		罵髒話或 粗話侮辱 同學		被同學毆打、踢或 踹、或用其他工具 傷害	
	有	沒有	有	沒有	有	沒有
總計	6.6	93.4	28.9	71.1	4.3	95.7
性別						
男	9.1	90.9	35.2	64.8	5.8	94.2
女	3.9	96.1	22.1	77.9	2.7	97.3
年級別						
國中	8.2	91.8	30.6	69.4	5.2	94.8
七年級	8.8	91.2	26.3	73.7	5.4	94.6
八年級	7.0	93.0	30.3	69.7	5.1	94.9
九年級	8.7	91.3	35.1	64.9	5.1	94.9
高中、高職、專科	4.6	95.4	27.0	73.0	3.3	96.7
一年級	4.4	95.6	23.8	76.2	3.0	97.0
二年級	4.9	95.1	27.0	73.0	4.0	96.0
三年級	4.6	95.4	30.0	70.0	2.9	97.1
未就學	22.2	77.8	40.7	59.3	11.1	88.9
父母婚姻狀況						
結婚，且同住一起	6.7	93.3	28.8	71.2	4.5	95.5
結婚，但不住在一起	3.1	96.9	34.4	65.6	2.9	97.1
未婚單親	12.1	87.9	31.7	68.3	6.3	93.7
未婚同居	-	100.0	39.5	60.5	-	100.0
離婚	6.3	93.7	26.4	73.6	3.6	96.4
一方去世	8.9	91.1	34.1	65.9	6.3	93.7
父母親雙亡	-	-	-	-	-	-
其他	-	-	-	-	-	-
福利身份別						
領有低收入戶補助	5.0	95.0	25.4	74.6	3.0	97.0
領有身心障礙生活補助	20.9	79.1	44.5	55.5	6.7	93.3
領有弱勢兒少生活扶助	9.1	90.9	36.4	63.6	12.7	87.3
領有弱勢兒少緊急生活扶助	-	100.0	17.2	82.8	-	100.0
領有特殊境遇生活扶助	-	100.0	17.3	82.7	-	100.0
以上皆無	5.8	94.2	27.3	72.7	4.2	95.8
不知道	10.7	89.3	37.7	62.3	4.9	95.1
地區別						
高度都市化市鎮	6.1	93.9	29.7	70.3	4.7	95.3
中度都市化市鎮	7.2	92.8	27.7	72.3	3.9	96.1
一般鄉鎮市區	3.0	97.0	26.3	73.7	3.0	97.0
高齡化市區	8.8	91.2	23.8	76.2	4.8	95.2
農業市鎮	8.1	91.9	39.3	60.7	3.6	96.4
其他	-	100.0	-	100.0	-	100.0

表B27 少年或少年朋友過去一年對不當行為之接觸情形(續4)

單位：人；%

項目別	被同學罵髒話 或用粗話侮辱		用言語或文字 網路霸凌別人		被別人用言語或 文字網路霸凌		因為性取向(如： 同志)而被霸凌	
	有	沒有	有	沒有	有	沒有	有	沒有
總計	20.7	79.3	7.7	92.3	7.2	92.8	2.1	97.9
性別								
男	25.4	74.6	9.5	90.5	8.0	92.0	2.4	97.6
女	15.6	84.4	5.7	94.3	6.4	93.6	1.8	98.2
年級別								
國中	22.7	77.3	8.7	91.3	8.0	92.0	2.5	97.5
七年級	19.0	81.0	9.8	90.2	7.5	92.5	3.2	96.8
八年級	24.4	75.6	8.0	92.0	9.0	91.0	2.5	97.5
九年級	24.6	75.4	8.3	91.7	7.4	92.6	1.8	98.2
高中、高職、專科	18.5	81.5	6.5	93.5	6.2	93.8	1.7	98.3
一年級	15.9	84.1	5.7	94.3	4.6	95.4	1.7	98.3
二年級	18.8	81.2	7.5	92.5	6.1	93.9	2.4	97.6
三年級	20.8	79.2	6.4	93.6	8.0	92.0	1.0	99.0
未就學	29.6	70.4	14.8	85.2	18.5	81.5	3.7	96.3
父母婚姻狀況								
結婚，且同住一起	20.9	79.1	8.2	91.8	7.7	92.3	1.9	98.1
結婚，但不住在一起	24.3	75.7	9.1	90.9	7.0	93.0	2.1	97.9
未婚單親	18.2	81.8	12.1	87.9	22.0	78.0	16.0	84.0
未婚同居	23.2	76.8	20.7	79.3	-	100.0	-	100.0
離婚	18.4	81.6	4.5	95.5	4.0	96.0	2.5	97.5
一方去世	23.2	76.8	4.8	95.2	7.8	92.2	0.2	99.8
父母親雙亡	-	-	-	-	-	-	-	-
其他	-	-	-	-	-	-	-	-
福利身份別								
領有低收入戶補助	17.8	82.2	3.1	96.9	3.1	96.9	3.1	96.9
領有身心障礙生活補助	18.4	81.6	6.7	93.3	6.7	93.3	3.3	96.7
領有弱勢兒少生活扶助	27.0	73.0	0.8	99.2	3.3	96.7	0.4	99.6
領有弱勢兒少緊急生活扶助	-	100.0	-	100.0	-	100.0	-	100.0
領有特殊境遇生活扶助	17.3	82.7	-	100.0	-	100.0	-	100.0
以上皆無	19.7	80.3	7.7	92.3	7.4	92.6	1.8	98.2
不知道	27.3	72.7	9.9	90.1	8.4	91.6	4.0	96.0
地區別								
高度都市化市鎮	21.6	78.4	7.2	92.8	6.8	93.2	2.5	97.5
中度都市化市鎮	19.6	80.4	8.3	91.7	7.6	92.4	1.8	98.2
一般鄉鎮市區	13.1	86.9	9.3	90.7	8.2	91.8	2.6	97.4
高齡化市區	17.7	82.3	5.8	94.2	5.4	94.6	0.9	99.1
農業市鎮	25.1	74.9	9.1	90.9	10.7	89.3	1.0	99.0
其他	-	100.0	-	100.0	-	100.0	-	100.0

表B27 少年或少年朋友過去一年對不當行為之接觸情形(續5)

單位：人；%

項目別	總計		喝酒		性行為		抽菸		接觸或施用毒品	
	樣本數	百分比	有	沒有	有	沒有	有	沒有	有	沒有
總計	1,982	100.0	34.6	65.4	6.3	93.7	16.5	83.5	0.8	99.2
父母教育程度										
父歿、父不詳、父失蹤	86	100.0	37.6	62.4	5.5	94.5	16.4	83.6	-	100.0
有父親	1,896	100.0	34.5	65.5	6.4	93.6	16.5	83.5	0.8	99.2
國小及以下	22	100.0	27.5	72.5	8.0	92.0	18.0	82.0	2.7	97.3
國(初)中	212	100.0	37.1	62.9	8.3	91.7	20.5	79.5	0.4	99.6
高中(職)	572	100.0	43.5	56.5	9.6	90.4	23.5	76.5	1.1	98.9
專科、大學	593	100.0	32.0	68.0	4.7	95.3	13.5	86.5	0.4	99.6
研究所以上	177	100.0	23.1	76.9	3.5	96.5	8.5	91.5	0.6	99.4
不清楚	318	100.0	27.7	72.3	3.7	96.3	11.3	88.7	1.1	98.9
母歿、母失蹤	44	100.0	35.3	64.7	19.3	80.7	24.3	75.7	2.8	97.2
有母親	1,938	100.0	34.6	65.4	6.0	94.0	16.3	83.7	0.7	99.3
國小及以下	56	100.0	29.2	70.8	9.6	90.4	13.1	86.9	-	100.0
國(初)中	123	100.0	45.9	54.1	7.4	92.6	25.3	74.7	0.6	99.4
高中(職)	599	100.0	40.0	60.0	8.7	91.3	20.1	79.9	0.6	99.4
專科、大學	707	100.0	32.0	68.0	4.2	95.8	14.1	85.9	0.6	99.4
研究所以上	128	100.0	30.2	69.8	4.1	95.9	13.1	86.9	1.4	98.6
不清楚	325	100.0	28.5	71.5	4.8	95.2	12.7	87.3	1.1	98.9
父母國籍										
父歿、父不詳、父失蹤	86	100.0	37.6	62.4	5.5	94.5	16.4	83.6	-	100.0
有父親	1,896	100.0	34.5	65.5	6.4	93.6	16.5	83.5	0.8	99.2
本國籍具原住民身分	49	100.0	17.2	82.8	6.7	93.3	9.6	90.4	1.9	98.1
本國籍具新住民身分	38	100.0	38.8	61.2	10.0	90.0	18.4	81.6	1.6	98.4
本國籍不具原住民及新住民身分	1,796	100.0	34.8	65.2	6.3	93.7	16.7	83.3	0.7	99.3
外國籍	11	100.0	44.1	55.9	-	100.0	11.7	88.3	-	100.0
其他	1	100.0	-	100.0	-	100.0	-	100.0	-	100.0
母歿、母失蹤	44	100.0	35.3	64.7	19.3	80.7	24.3	75.7	2.8	97.2
有母親	1,938	100.0	34.6	65.4	6.0	94.0	16.3	83.7	0.7	99.3
本國籍具原住民身分	46	100.0	25.4	74.6	9.4	90.6	12.8	87.2	-	100.0
本國籍具新住民身分	229	100.0	36.8	63.2	6.0	94.0	18.3	81.7	0.4	99.6
本國籍不具原住民及新住民身分	1,630	100.0	34.6	65.4	5.9	94.1	16.4	83.6	0.8	99.2
外國籍	32	100.0	28.1	71.9	5.6	94.4	6.0	94.0	-	100.0
其他	-	-	-	-	-	-	-	-	-	-

表B27 少年或少年朋友過去一年對不當行為之接觸情形(續6)

單位：人；%

項目別	偷東西		離家出走		考試作弊		參加幫派活動 (未加入幫派)		參加幫派	
	有	沒有	有	沒有	有	沒有	有	沒有	有	沒有
總計	5.2	94.8	5.8	94.2	27.1	72.9	3.7	96.3	2.7	97.3
父母教育程度										
父歿、父不詳、父失蹤	7.4	92.6	8.7	91.3	27.1	72.9	5.3	94.7	5.3	94.7
有父親	5.1	94.9	5.7	94.3	27.1	72.9	3.7	96.3	2.6	97.4
國小及以下	12.6	87.4	2.7	97.3	29.2	70.8	2.7	97.3	2.7	97.3
國(初)中	4.4	95.6	6.0	94.0	27.0	73.0	5.6	94.4	2.9	97.1
高中(職)	5.5	94.5	7.3	92.7	28.8	71.2	5.4	94.6	3.8	96.2
專科、大學	4.4	95.6	3.2	96.8	26.6	73.4	1.8	98.2	1.6	98.4
研究所以上	6.7	93.3	9.1	90.9	26.6	73.4	4.9	95.1	2.9	97.1
不清楚	4.5	95.5	5.7	94.3	24.9	75.1	2.0	98.0	1.5	98.5
母歿、母失蹤	4.5	95.5	13.0	87.0	17.9	82.1	7.5	92.5	7.5	92.5
有母親	5.2	94.8	5.7	94.3	27.3	72.7	3.7	96.3	2.6	97.4
國小及以下	6.9	93.1	3.3	96.7	26.7	73.3	2.4	97.6	0.2	99.8
國(初)中	4.8	95.2	9.1	90.9	28.0	72.0	6.5	93.5	4.5	95.5
高中(職)	5.3	94.7	5.8	94.2	29.8	70.2	3.6	96.4	3.2	96.8
專科、大學	4.0	96.0	4.5	95.5	26.0	74.0	2.9	97.1	1.5	98.5
研究所以上	10.5	89.5	13.2	86.8	27.9	72.1	7.6	92.4	4.4	95.6
不清楚	5.2	94.8	4.2	95.8	25.1	74.9	3.1	96.9	2.7	97.3
父母國籍										
父歿、父不詳、父失蹤	7.4	92.6	8.7	91.3	27.1	72.9	5.3	94.7	5.3	94.7
有父親	5.1	94.9	5.7	94.3	27.1	72.9	3.7	96.3	2.6	97.4
本國籍具原住民身分	7.4	92.6	3.7	96.3	19.5	80.5	2.4	97.6	2.4	97.6
本國籍具新住民身分	15.5	84.5	9.0	91.0	26.8	73.2	5.1	94.9	5.4	94.6
本國籍不具原住民及新住民身分	4.8	95.2	5.7	94.3	27.3	72.7	3.7	96.3	2.5	97.5
外國籍	-	100.0	11.7	88.3	10.8	89.2	-	100.0	-	100.0
其他	-	100.0	-	100.0	100.0	-	-	100.0	-	100.0
母歿、母失蹤	4.5	95.5	13.0	87.0	17.9	82.1	7.5	92.5	7.5	92.5
有母親	5.2	94.8	5.7	94.3	27.3	72.7	3.7	96.3	2.6	97.4
本國籍具原住民身分	4.6	95.4	2.1	97.9	25.0	75.0	1.7	98.3	1.7	98.3
本國籍具新住民身分	6.1	93.9	6.4	93.6	25.3	74.7	4.1	95.9	3.5	96.5
本國籍不具原住民及新住民身分	5.0	95.0	5.7	94.3	28.0	72.0	3.7	96.3	2.5	97.5
外國籍	5.8	94.2	6.0	94.0	10.8	89.2	-	100.0	-	100.0
其他	-	-	-	-	-	-	-	-	-	-

表B27 少年或少年朋友過去一年對不當行為之接觸情形(續7)

單位：人；%

項目別	瀏覽色情網站、光碟		嘗試自殺		自殘(傷)		逃學、蹺課		吃檳榔	
	有	沒有	有	沒有	有	沒有	有	沒有	有	沒有
總計	27.1	72.9	5.4	94.6	14.3	85.7	14.7	85.3	4.2	95.8
父母教育程度										
父歿、父不詳、父失蹤	35.2	64.8	8.2	91.8	11.3	88.7	12.0	88.0	8.2	91.8
有父親	26.8	73.2	5.2	94.8	14.4	85.6	14.8	85.2	4.0	96.0
國小及以下	24.0	76.0	5.6	94.4	22.0	78.0	22.8	77.2	7.2	92.8
國(初)中	30.0	70.0	3.5	96.5	15.9	84.1	17.6	82.4	6.1	93.9
高中(職)	32.7	67.3	7.1	92.9	14.0	86.0	20.3	79.7	5.2	94.8
專科、大學	25.4	74.6	4.2	95.8	13.2	86.8	12.3	87.7	3.0	97.0
研究所以上	20.0	80.0	7.8	92.2	14.9	85.1	7.7	92.3	3.1	96.9
不清楚	20.5	79.5	3.5	96.5	15.7	84.3	11.1	88.9	2.9	97.1
母歿、母失蹤	33.1	66.9	3.1	96.9	17.3	82.7	16.7	83.3	7.5	92.5
有母親	27.0	73.0	5.4	94.6	14.2	85.8	14.7	85.3	4.2	95.8
國小及以下	37.1	62.9	5.9	94.1	6.2	93.8	15.5	84.5	2.2	97.8
國(初)中	34.5	65.5	8.4	91.6	20.3	79.7	23.8	76.2	7.0	93.0
高中(職)	29.3	70.7	6.1	93.9	15.6	84.4	17.5	82.5	5.5	94.5
專科、大學	25.5	74.5	4.5	95.5	12.5	87.5	12.3	87.7	2.6	97.4
研究所以上	27.0	73.0	7.5	92.5	14.1	85.9	12.2	87.8	4.9	95.1
不清楚	21.5	78.5	4.1	95.9	14.4	85.6	11.9	88.1	4.0	96.0
父母國籍										
父歿、父不詳、父失蹤	35.2	64.8	8.2	91.8	11.3	88.7	12.0	88.0	8.2	91.8
有父親	26.8	73.2	5.2	94.8	14.4	85.6	14.8	85.2	4.0	96.0
本國籍具原住民身分	17.9	82.1	5.1	94.9	10.2	89.8	12.5	87.5	4.3	95.7
本國籍具新住民身分	37.4	62.6	9.3	90.7	21.0	79.0	26.4	73.6	4.5	95.5
本國籍不具原住民及新住民身分	26.8	73.2	5.2	94.8	14.5	85.5	14.7	85.3	4.1	95.9
外國籍	23.7	76.3	-	100.0	-	100.0	11.7	88.3	-	100.0
其他	100.0	-	-	100.0	-	100.0	-	100.0	-	100.0
母歿、母失蹤	33.1	66.9	3.1	96.9	17.3	82.7	16.7	83.3	7.5	92.5
有母親	27.0	73.0	5.4	94.6	14.2	85.8	14.7	85.3	4.2	95.8
本國籍具原住民身分	25.6	74.4	3.4	96.6	14.9	85.1	15.9	84.1	7.0	93.0
本國籍具新住民身分	33.9	66.1	5.2	94.8	12.8	87.2	17.7	82.3	4.5	95.5
本國籍不具原住民及新住民身分	26.3	73.7	5.5	94.5	14.5	85.5	14.4	85.6	4.0	96.0
外國籍	17.5	82.5	4.1	95.9	9.1	90.9	4.5	95.5	4.2	95.8
其他	-	-	-	-	-	-	-	-	-	-

表B27 少年或少年朋友過去一年對不當行為之接觸情形(續8)

單位：人；%

項目別	毆打、踢或踹、或用 其他工具傷害同學		罵髒話或 粗話侮辱 同學		被同學毆打、踢或 踹、或用其他工具 傷害	
	有	沒有	有	沒有	有	沒有
總計	6.6	93.4	28.9	71.1	4.3	95.7
父母教育程度						
父歿、父不詳、父失蹤	5.0	95.0	27.2	72.8	6.2	93.8
有父親	6.7	93.3	29.0	71.0	4.2	95.8
國小及以下	7.7	92.3	27.6	72.4	1.8	98.2
國(初)中	7.0	93.0	28.3	71.7	3.8	96.2
高中(職)	8.4	91.6	33.6	66.4	5.8	94.2
專科、大學	4.3	95.7	27.0	73.0	2.5	97.5
研究所以上	6.4	93.6	27.9	72.1	5.8	94.2
不清楚	7.8	92.2	25.5	74.5	4.4	95.6
母歿、母失蹤	6.2	93.8	25.6	74.4	4.7	95.3
有母親	6.6	93.4	29.0	71.0	4.3	95.7
國小及以下	4.3	95.7	28.0	72.0	6.5	93.5
國(初)中	4.4	95.6	38.9	61.1	3.6	96.4
高中(職)	7.7	92.3	30.5	69.5	5.1	94.9
專科、大學	5.8	94.2	27.9	72.1	3.2	96.8
研究所以上	5.4	94.6	27.4	72.6	5.7	94.3
不清楚	8.0	92.0	25.6	74.4	4.7	95.3
父母國籍						
父歿、父不詳、父失蹤	5.0	95.0	27.2	72.8	6.2	93.8
有父親	6.7	93.3	29.0	71.0	4.2	95.8
本國籍具原住民身分	9.9	90.1	29.2	70.8	6.8	93.2
本國籍具新住民身分	9.0	91.0	31.0	69.0	3.5	96.5
本國籍不具原住民及新住民身分	6.6	93.4	29.0	71.0	4.2	95.8
外國籍	-	100.0	11.7	88.3	-	100.0
其他	-	100.0	100.0	-	-	100.0
母歿、母失蹤	6.2	93.8	25.6	74.4	4.7	95.3
有母親	6.6	93.4	29.0	71.0	4.3	95.7
本國籍具原住民身分	11.3	88.7	22.0	78.0	3.9	96.1
本國籍具新住民身分	7.6	92.4	30.0	70.0	6.2	93.8
本國籍不具原住民及新住民身分	6.4	93.6	29.2	70.8	4.1	95.9
外國籍	2.6	97.4	22.7	77.3	2.2	97.8
其他	-	-	-	-	-	-

表B27 少年或少年朋友過去一年對不當行為之接觸情形(續9)

單位：人；%

項目別	被同學罵髒話 或用粗話侮辱		用言語或文字 網路霸凌別人		被別人用言語或 文字網路霸凌		因為性取向(如： 同志)而被霸凌	
	有	沒有	有	沒有	有	沒有	有	沒有
總計	20.7	79.3	7.7	92.3	7.2	92.8	2.1	97.9
父母教育程度								
父歿、父不詳、父失蹤	18.8	81.2	6.3	93.7	5.4	94.6	1.6	98.4
有父親	20.8	79.2	7.8	92.2	7.3	92.7	2.1	97.9
國小及以下	18.3	81.7	0.7	99.3	1.8	98.2	2.7	97.3
國(初)中	19.4	80.6	4.6	95.4	4.8	95.2	1.5	98.5
高中(職)	24.5	75.5	8.8	91.2	8.6	91.4	3.0	97.0
專科、大學	19.0	81.0	7.7	92.3	7.9	92.1	1.9	98.1
研究所以上	20.0	80.0	9.0	91.0	6.5	93.5	1.3	98.7
不清楚	18.8	81.2	7.7	92.3	6.5	93.5	1.7	98.3
母歿、母失蹤	20.0	80.0	9.0	91.0	7.8	92.2	2.8	97.2
有母親	20.7	79.3	7.7	92.3	7.2	92.8	2.1	97.9
國小及以下	32.4	67.6	10.9	89.1	8.7	91.3	4.3	95.7
國(初)中	27.2	72.8	8.1	91.9	8.0	92.0	1.1	98.9
高中(職)	21.0	79.0	7.3	92.7	8.1	91.9	3.4	96.6
專科、大學	19.8	80.2	6.9	93.1	6.6	93.4	1.3	98.7
研究所以上	24.4	75.6	13.7	86.3	7.1	92.9	2.7	97.3
不清楚	16.0	84.0	6.8	93.2	6.5	93.5	1.2	98.8
父母國籍								
父歿、父不詳、父失蹤	18.8	81.2	6.3	93.7	5.4	94.6	1.6	98.4
有父親	20.8	79.2	7.8	92.2	7.3	92.7	2.1	97.9
本國籍具原住民身分	24.2	75.8	5.6	94.4	5.8	94.2	3.2	96.8
本國籍具新住民身分	19.1	80.9	6.6	93.4	5.7	94.3	1.8	98.2
本國籍不具原住民及新住民身分	20.7	79.3	7.9	92.1	7.4	92.6	2.1	97.9
外國籍	11.7	88.3	-	100.0	11.7	88.3	-	100.0
其他	100.0	-	-	100.0	-	100.0	-	100.0
母歿、母失蹤	20.0	80.0	9.0	91.0	7.8	92.2	2.8	97.2
有母親	20.7	79.3	7.7	92.3	7.2	92.8	2.1	97.9
本國籍具原住民身分	24.0	76.0	2.7	97.3	2.9	97.1	1.3	98.7
本國籍具新住民身分	19.3	80.7	7.9	92.1	7.1	92.9	0.8	99.2
本國籍不具原住民及新住民身分	20.8	79.2	7.9	92.1	7.5	92.5	2.3	97.7
外國籍	19.2	80.8	1.9	98.1	1.9	98.1	0.4	99.6
其他	-	-	-	-	-	-	-	-

表B27 少年或少年朋友過去一年對不當行為之接觸情形(續10)

單位：人；%

項目別	總計		喝酒		性行為		抽菸		接觸或施用毒品	
	樣本數	百分比	有	沒有	有	沒有	有	沒有	有	沒有
總計	1,982	100.0	34.6	65.4	6.3	93.7	16.5	83.5	0.8	99.2
福利服務中心										
板橋社福中心	243	100.0	23.3	76.7	4.3	95.7	9.6	90.4	1.2	98.8
三重社福中心	264	100.0	39.0	61.0	8.5	91.5	21.6	78.4	0.7	99.3
新莊社福中心	101	100.0	23.9	76.1	1.1	98.9	5.9	94.1	-	100.0
泰五林社福中心	293	100.0	30.5	69.5	4.7	95.3	9.5	90.5	-	100.0
永和社福中心	77	100.0	29.7	70.3	9.0	91.0	15.3	84.7	2.9	97.1
中和社福中心	337	100.0	42.6	57.4	5.7	94.3	15.9	84.1	0.8	99.2
文山社福中心	111	100.0	38.7	61.3	9.6	90.4	24.5	75.5	-	100.0
七星社福中心	7	100.0	71.4	28.6	57.1	42.9	71.4	28.6	28.6	71.4
蘆洲社福中心	11	100.0	15.6	84.4	-	100.0	7.9	92.1	-	100.0
樹鶯社福中心	90	100.0	28.9	71.1	4.6	95.4	20.3	79.7	-	100.0
北海岸社福中心	245	100.0	39.6	60.4	5.2	94.8	22.6	77.4	0.8	99.2
瑞芳社福中心	27	100.0	53.7	46.3	32.3	67.7	40.9	59.1	1.5	98.5
土城社福中心	167	100.0	30.0	70.0	3.2	96.8	12.3	87.7	-	100.0
其他	10	100.0	90.0	10.0	60.0	40.0	90.0	10.0	10.0	90.0
家庭型態										
核心家庭	1,244	100.0	32.5	67.5	5.7	94.3	15.7	84.3	0.5	99.5
主幹家庭	234	100.0	37.7	62.3	7.1	92.9	13.0	87.0	1.4	98.6
混合家庭	70	100.0	30.2	69.8	5.0	95.0	16.7	83.3	1.1	98.9
單親家庭	353	100.0	39.8	60.2	7.6	92.4	20.0	80.0	1.1	98.9
祖孫二代	51	100.0	33.9	66.1	8.1	91.9	20.4	79.6	1.2	98.8
其他	30	100.0	47.4	52.6	11.4	88.6	28.4	71.6	1.3	98.7
平均每月支出(不含學費)										
未滿1,000元	567	100.0	24.3	75.7	3.1	96.9	12.3	87.7	0.2	99.8
1,000~1,999元	433	100.0	32.8	67.2	4.4	95.6	16.7	83.3	0.4	99.6
2,000~2,999元	320	100.0	34.8	65.2	7.4	92.6	18.5	81.5	0.7	99.3
3,000~4,999元	346	100.0	43.9	56.1	8.6	91.4	20.0	80.0	1.5	98.5
5,000~9,999元	221	100.0	48.3	51.7	9.9	90.1	17.5	82.5	1.4	98.6
10,000~19,999元	67	100.0	44.0	56.0	15.5	84.5	23.6	76.4	2.0	98.0
20,000元以上	28	100.0	20.7	79.3	9.6	90.4	9.6	90.4	-	100.0

表B27 少年或少年朋友過去一年對不當行為之接觸情形(續11)

單位：人；%

項目別	偷東西		離家出走		考試作弊		參加幫派活動 (未加入幫派)		參加幫派	
	有	沒有	有	沒有	有	沒有	有	沒有	有	沒有
總計	5.2	94.8	5.8	94.2	27.1	72.9	3.7	96.3	2.7	97.3
福利服務中心										
板橋社福中心	5.1	94.9	6.4	93.6	27.2	72.8	2.2	97.8	1.9	98.1
三重社福中心	7.4	92.6	4.6	95.4	24.4	75.6	5.8	94.2	3.8	96.2
新莊社福中心	9.3	90.7	1.2	98.8	31.2	68.8	-	100.0	-	100.0
泰五林社福中心	4.0	96.0	6.5	93.5	26.6	73.4	1.9	98.1	2.6	97.4
永和社福中心	9.1	90.9	6.0	94.0	45.4	54.6	5.8	94.2	5.8	94.2
中和社福中心	4.0	96.0	4.3	95.7	22.9	77.1	3.3	96.7	1.6	98.4
文山社福中心	3.8	96.2	6.5	93.5	37.4	62.6	6.9	93.1	3.6	96.4
七星社福中心	28.6	71.4	28.6	71.4	14.3	85.7	42.9	57.1	42.9	57.1
蘆洲社福中心	4.1	95.9	4.5	95.5	20.1	79.9	-	100.0	-	100.0
樹鶯社福中心	2.6	97.4	3.3	96.7	18.5	81.5	4.3	95.7	4.3	95.7
北海岸社福中心	3.4	96.6	8.5	91.5	24.9	75.1	4.5	95.5	2.4	97.6
瑞芳社福中心	6.3	93.7	6.3	93.7	32.0	68.0	1.5	98.5	-	100.0
土城社福中心	5.7	94.3	7.5	92.5	31.6	68.4	2.6	97.4	1.4	98.6
其他	-	100.0	10.0	90.0	10.0	90.0	20.0	80.0	20.0	80.0
家庭型態										
核心家庭	4.9	95.1	5.5	94.5	27.1	72.9	3.1	96.9	2.0	98.0
主幹家庭	4.0	96.0	4.2	95.8	24.4	75.6	4.7	95.3	3.9	96.1
混合家庭	2.8	97.2	3.5	96.5	33.4	66.6	6.7	93.3	3.5	96.5
單親家庭	7.4	92.6	8.5	91.5	27.6	72.4	4.1	95.9	3.4	96.6
祖孫二代	4.1	95.9	6.0	94.0	25.4	74.6	6.0	94.0	6.0	94.0
其他	5.5	94.5	6.4	93.6	26.2	73.8	8.0	92.0	3.3	96.7
平均每月支出(不含學費)										
未滿1,000元	4.6	95.4	4.5	95.5	21.3	78.7	1.5	98.5	0.6	99.4
1,000~1,999元	4.8	95.2	5.2	94.8	28.9	71.1	3.1	96.9	2.2	97.8
2,000~2,999元	5.7	94.3	6.3	93.7	27.6	72.4	3.9	96.1	3.1	96.9
3,000~4,999元	4.1	95.9	5.7	94.3	29.5	70.5	5.5	94.5	3.0	97.0
5,000~9,999元	6.1	93.9	9.7	90.3	33.7	66.3	7.2	92.8	5.9	94.1
10,000~19,999元	11.6	88.4	7.6	92.4	26.1	73.9	5.0	95.0	5.0	95.0
20,000元以上	4.4	95.6	4.1	95.9	27.3	72.7	6.3	93.7	12.4	87.6

表B27 少年或少年朋友過去一年對不當行為之接觸情形(續12)

單位：人；%

項目別	瀏覽色情網站、光碟		嘗試自殺		自殘(傷)		逃學、蹺課		吃檳榔	
	有	沒有	有	沒有	有	沒有	有	沒有	有	沒有
總計	27.1	72.9	5.4	94.6	14.3	85.7	14.7	85.3	4.2	95.8
福利服務中心										
板橋社福中心	23.1	76.9	5.3	94.7	14.2	85.8	9.9	90.1	1.8	98.2
三重社福中心	35.5	64.5	5.9	94.1	15.2	84.8	15.7	84.3	6.5	93.5
新莊社福中心	7.7	92.3	2.3	97.7	9.7	90.3	2.3	97.7	-	100.0
泰五林社福中心	26.4	73.6	5.4	94.6	15.4	84.6	14.7	85.3	2.9	97.1
永和社福中心	30.5	69.5	4.6	95.4	13.6	86.4	19.9	80.1	4.6	95.4
中和社福中心	31.2	68.8	4.2	95.8	12.1	87.9	14.1	85.9	3.1	96.9
文山社福中心	35.8	64.2	9.8	90.2	13.7	86.3	21.6	78.4	7.6	92.4
七星社福中心	42.9	57.1	14.3	85.7	42.9	57.1	57.1	42.9	42.9	57.1
蘆洲社福中心	6.8	93.2	8.7	91.3	23.0	77.0	5.5	94.5	1.1	98.9
樹鶯社福中心	27.2	72.8	3.0	97.0	19.5	80.5	13.3	86.7	8.5	91.5
北海岸社福中心	19.3	80.7	6.8	93.2	18.2	81.8	19.0	81.0	6.8	93.2
瑞芳社福中心	52.9	47.1	3.0	97.0	8.6	91.4	32.3	67.7	3.0	97.0
土城社福中心	25.2	74.8	4.6	95.4	9.0	91.0	11.3	88.7	-	100.0
其他	30.0	70.0	10.0	90.0	20.0	80.0	30.0	70.0	30.0	70.0
家庭型態										
核心家庭	27.4	72.6	4.8	95.2	13.3	86.7	14.3	85.7	3.4	96.6
主幹家庭	25.5	74.5	4.3	95.7	14.3	85.7	16.2	83.8	4.4	95.6
混合家庭	23.7	76.3	5.1	94.9	10.8	89.2	18.4	81.6	4.9	95.1
單親家庭	28.7	71.3	7.6	92.4	17.8	82.2	14.6	85.4	5.4	94.6
祖孫二代	21.6	78.4	4.6	95.4	15.5	84.5	13.4	86.6	10.8	89.2
其他	29.6	70.4	9.9	90.1	21.0	79.0	15.8	84.2	12.3	87.7
平均每月支出(不含學費)										
未滿1,000元	18.9	81.1	4.9	95.1	13.3	86.7	8.8	91.2	2.5	97.5
1,000~1,999元	25.9	74.1	4.8	95.2	14.3	85.7	12.9	87.1	3.6	96.4
2,000~2,999元	29.0	71.0	6.1	93.9	14.8	85.2	12.7	87.3	4.0	96.0
3,000~4,999元	34.9	65.1	4.6	95.4	14.0	86.0	19.7	80.3	6.1	93.9
5,000~9,999元	34.5	65.5	5.6	94.4	15.4	84.6	22.4	77.6	5.4	94.6
10,000~19,999元	36.3	63.7	13.4	86.6	19.1	80.9	30.3	69.7	9.5	90.5
20,000元以上	16.4	83.6	3.2	96.8	9.7	90.3	25.3	74.7	6.1	93.9

表B27 少年或少年朋友過去一年對不當行為之接觸情形(續13)

單位：人；%

項目別	毆打、踢或踹、或用 其他工具傷害同學		罵髒話或 粗話侮辱 同學		被同學毆打、踢或 踹、或用其他工具 傷害	
	有	沒有	有	沒有	有	沒有
總計	6.6	93.4	28.9	71.1	4.3	95.7
福利服務中心						
板橋社福中心	6.3	93.7	28.5	71.5	4.2	95.8
三重社福中心	7.8	92.2	35.0	65.0	6.8	93.2
新莊社福中心	3.3	96.7	23.8	76.2	1.1	98.9
泰五林社福中心	7.0	93.0	25.5	74.5	2.5	97.5
永和社福中心	13.8	86.2	35.6	64.4	10.6	89.4
中和社福中心	3.1	96.9	26.4	73.6	3.0	97.0
文山社福中心	7.6	92.4	28.6	71.4	3.3	96.7
七星社福中心	42.9	57.1	71.4	28.6	28.6	71.4
蘆洲社福中心	2.3	97.7	21.6	78.4	4.1	95.9
樹鶯社福中心	8.5	91.5	40.8	59.2	5.6	94.4
北海岸社福中心	5.8	94.2	24.9	75.1	3.9	96.1
瑞芳社福中心	9.6	90.4	38.2	61.8	4.8	95.2
土城社福中心	7.0	93.0	27.8	72.2	4.7	95.3
其他	20.0	80.0	30.0	70.0	10.0	90.0
家庭型態						
核心家庭	6.7	93.3	29.0	71.0	4.6	95.4
主幹家庭	5.1	94.9	28.1	71.9	3.8	96.2
混合家庭	4.0	96.0	32.2	67.8	1.8	98.2
單親家庭	6.2	93.8	28.3	71.7	3.0	97.0
祖孫二代	12.3	87.7	29.6	70.4	8.8	91.2
其他	14.1	85.9	30.4	69.6	10.7	89.3
平均每月支出(不含學費)						
未滿1,000元	5.0	95.0	23.3	76.7	3.6	96.4
1,000~1,999元	4.7	95.3	25.7	74.3	3.4	96.6
2,000~2,999元	8.1	91.9	33.3	66.7	5.1	94.9
3,000~4,999元	5.6	94.4	34.4	65.6	3.7	96.3
5,000~9,999元	11.0	89.0	32.5	67.5	4.4	95.6
10,000~19,999元	14.6	85.4	35.0	65.0	14.1	85.9
20,000元以上	6.4	93.6	30.8	69.2	6.9	93.1

表B27 少年或少年朋友過去一年對不當行為之接觸情形(續完)

單位：人；%

項目別	被同學罵髒話 或用粗話侮辱		用言語或文字 網路霸凌別人		被別人用言語或 文字網路霸凌		因為性取向(如： 同志)而被霸凌	
	有	沒有	有	沒有	有	沒有	有	沒有
總計	20.7	79.3	7.7	92.3	7.2	92.8	2.1	97.9
福利服務中心								
板橋社福中心	19.7	80.3	10.2	89.8	9.3	90.7	3.2	96.8
三重社福中心	26.3	73.7	8.4	91.6	7.9	92.1	3.7	96.3
新莊社福中心	17.8	82.2	3.3	96.7	3.5	96.5	1.3	98.7
泰五林社福中心	16.6	83.4	8.9	91.1	6.6	93.4	1.6	98.4
永和社福中心	29.3	70.7	12.3	87.7	13.8	86.2	3.2	96.8
中和社福中心	18.4	81.6	3.9	96.1	3.4	96.6	1.2	98.8
文山社福中心	22.4	77.6	10.9	89.1	11.4	88.6	0.4	99.6
七星社福中心	57.1	42.9	28.6	71.4	42.9	57.1	-	100.0
蘆洲社福中心	16.4	83.6	8.9	91.1	10.9	89.1	1.1	98.9
樹鶯社福中心	21.7	78.3	4.4	95.6	2.9	97.1	2.8	97.2
北海岸社福中心	21.5	78.5	7.8	92.2	9.0	91.0	2.7	97.3
瑞芳社福中心	24.3	75.7	8.1	91.9	14.4	85.6	-	100.0
土城社福中心	17.7	82.3	7.5	92.5	5.3	94.7	1.5	98.5
其他	20.0	80.0	10.0	90.0	10.0	90.0	-	100.0
家庭型態								
核心家庭	20.6	79.4	8.1	91.9	7.4	92.6	1.7	98.3
主幹家庭	22.2	77.8	8.8	91.2	9.5	90.5	2.8	97.2
混合家庭	22.5	77.5	7.3	92.7	6.7	93.3	3.3	96.7
單親家庭	19.1	80.9	6.1	93.9	5.7	94.3	2.9	97.1
祖孫二代	22.5	77.5	7.5	92.5	5.7	94.3	3.6	96.4
其他	22.7	77.3	1.3	98.7	4.7	95.3	-	100.0
平均每月支出(不含學費)								
未滿1,000元	16.6	83.4	7.2	92.8	7.0	93.0	2.2	97.8
1,000~1,999元	19.1	80.9	8.4	91.6	6.1	93.9	2.4	97.6
2,000~2,999元	21.8	78.2	7.4	92.6	7.4	92.6	1.4	98.6
3,000~4,999元	23.6	76.4	7.0	93.0	8.5	91.5	1.8	98.2
5,000~9,999元	26.0	74.0	8.7	91.3	6.4	93.6	1.4	98.6
10,000~19,999元	25.9	74.1	8.1	91.9	14.2	85.8	6.5	93.5
20,000元以上	25.2	74.8	9.2	90.8	3.2	96.8	2.8	97.2

表B28 少年過去一年曾參與之志願服務活動或擔任志工之時數

單位：人；時；%

項目別	總計		未曾參與	有參與	未滿8小時	8至未滿24小時	24至未滿48小時	48至未滿72小時	72小時以上
	樣本數	百分比							
總計	1,982	100.0	68.0	32.0	18.1	9.3	1.4	1.1	2.1
性別									
男	1,025	100.0	69.5	30.5	17.1	8.7	1.6	0.9	2.2
女	957	100.0	66.3	33.7	19.1	10.0	1.2	1.3	2.1
年級別									
國中	959	100.0	68.8	31.2	19.1	9.2	1.2	0.4	1.3
七年級	318	100.0	63.8	36.2	24.4	9.0	0.3	0.7	1.8
八年級	320	100.0	72.6	27.4	15.6	9.1	1.4	-	1.3
九年級	321	100.0	70.0	30.0	17.3	9.6	1.9	0.4	0.9
高中、高職、專科	996	100.0	66.8	33.2	17.2	9.5	1.6	1.9	2.9
一年級	335	100.0	72.5	27.5	13.1	9.7	0.2	1.9	2.6
二年級	321	100.0	58.1	41.9	22.3	14.2	2.1	1.1	2.1
三年級	340	100.0	69.5	30.5	16.5	4.9	2.5	2.6	4.1
未就學	27	100.0	81.5	18.5	11.1	7.4	-	-	-
父母婚姻狀況									
結婚，且同住一起	1,524	100.0	66.8	33.2	18.0	10.0	1.5	1.3	2.3
結婚，但不住在一起	68	100.0	70.6	29.4	17.1	10.0	1.9	-	0.4
未婚單親	21	100.0	64.5	35.5	22.1	13.4	-	-	-
未婚同居	12	100.0	79.0	21.0	5.9	15.1	-	-	-
離婚	297	100.0	72.6	27.4	19.1	5.4	1.1	-	1.8
一方去世	60	100.0	70.4	29.6	15.0	8.5	-	3.4	2.6
父母親雙亡	-	-	-	-	-	-	-	-	-
其他	-	-	-	-	-	-	-	-	-
福利身份別									
領有低收入戶補助	88	100.0	72.1	27.9	14.6	11.9	1.5	-	-
領有身心障礙生活補助	24	100.0	66.3	33.7	26.1	3.9	-	3.6	-
領有弱勢兒少生活扶助	21	100.0	51.9	48.1	35.5	6.0	-	-	6.6
領有弱勢兒少緊急生活扶助	3	100.0	100.0	-	-	-	-	-	-
領有特殊境遇生活扶助	7	100.0	90.7	9.3	9.3	-	-	-	-
以上皆無	1,561	100.0	67.3	32.7	18.6	9.5	1.3	1.2	2.1
不知道	282	100.0	70.9	29.1	14.8	8.8	1.9	0.8	2.9
地區別									
高度都市化市鎮	1,027	100.0	65.1	34.9	20.7	9.2	1.8	1.6	1.6
中度都市化市鎮	867	100.0	70.5	29.5	15.5	9.8	0.9	0.5	2.8
一般鄉鎮市區	21	100.0	62.9	37.1	18.9	12.1	5.1	0.5	0.6
高齡化市區	14	100.0	68.5	31.5	21.0	8.7	-	-	1.8
農業市鎮	49	100.0	83.7	16.3	7.3	5.2	-	2.6	1.3
其他	4	100.0	100.0	-	-	-	-	-	-

表B28 少年過去一年曾參與之志願服務活動或擔任志工之時數(續1)

單位：人；時；%

項目別	總計		未曾參與	有參與	未滿8小時	8至未滿24小時	24至未滿48小時	48至未滿72小時	72小時以上
	樣本數	百分比							
總計	1,982	100.0	68.0	32.0	18.1	9.3	1.4	1.1	2.1
父母教育程度									
父歿、父不詳、父失蹤	86	100.0	77.4	22.6	13.7	7.0	-	-	1.8
有父親	1,896	100.0	67.6	32.4	18.2	9.4	1.4	1.2	2.1
國小及以下	22	100.0	62.6	37.4	24.0	2.7	6.2	4.5	-
國(初)中	212	100.0	73.9	26.1	15.6	6.0	0.4	1.9	2.1
高中(職)	572	100.0	68.6	31.4	18.9	8.4	1.4	0.7	2.0
專科、大學	593	100.0	66.9	33.1	17.0	11.4	1.7	1.3	1.7
研究所以上	177	100.0	56.7	43.3	24.7	9.0	1.4	2.8	5.4
不清楚	318	100.0	68.9	31.1	17.3	10.8	1.5	-	1.6
母歿、母失蹤	44	100.0	62.7	37.3	23.0	8.3	-	4.6	1.4
有母親	1,938	100.0	68.1	31.9	17.9	9.4	1.4	1.0	2.1
國小及以下	56	100.0	68.2	31.8	17.3	7.1	1.4	1.8	4.2
國(初)中	123	100.0	68.5	31.5	18.6	7.3	-	2.5	3.2
高中(職)	599	100.0	69.7	30.3	17.0	9.3	1.1	1.1	1.7
專科、大學	707	100.0	65.5	34.5	19.1	10.3	1.9	0.8	2.4
研究所以上	128	100.0	61.8	38.2	20.5	9.4	1.9	2.8	3.6
不清楚	325	100.0	73.1	26.9	16.0	8.6	1.4	0.0	0.9
父母國籍									
父歿、父不詳、父失蹤	86	100.0	77.4	22.6	13.7	7.0	-	-	1.8
有父親	1,896	100.0	67.6	32.4	18.2	9.4	1.4	1.2	2.1
本國籍具原住民身分	49	100.0	70.9	29.1	20.8	8.3	-	-	-
本國籍具新住民身分	38	100.0	69.2	30.8	19.3	7.8	3.7	-	-
本國籍不具原住民及新住民身分	1,796	100.0	67.5	32.5	18.0	9.6	1.5	1.2	2.3
外國籍	11	100.0	67.0	33.0	33.0	-	-	-	-
其他	1	100.0	-	100.0	100.0	-	-	-	-
母歿、母失蹤	44	100.0	62.7	37.3	23.0	8.3	-	4.6	1.4
有母親	1,938	100.0	68.1	31.9	17.9	9.4	1.4	1.0	2.1
本國籍具原住民身分	46	100.0	67.7	32.3	19.4	11.4	-	1.3	0.3
本國籍具新住民身分	229	100.0	70.9	29.1	14.9	11.2	1.4	1.0	0.6
本國籍不具原住民及新住民身分	1,630	100.0	67.8	32.2	18.1	9.2	1.4	1.1	2.5
外國籍	32	100.0	66.7	33.3	30.9	-	2.4	-	-
其他	-	-	-	-	-	-	-	-	-

表B28 少年過去一年曾參與之志願服務活動或擔任志工之時數(續完)

單位：人；時；%

項目別	總計		未曾參與	有參與	未滿8小時	8至未滿24小時	24至未滿48小時	48至未滿72小時	72小時以上
	樣本數	百分比							
總計	1,982	100.0	68.0	32.0	18.1	9.3	1.4	1.1	2.1
福利服務中心									
板橋社福中心	243	100.0	70.0	30.0	17.7	9.7	-	2.1	0.4
三重社福中心	264	100.0	60.9	39.1	25.6	8.0	3.8	0.3	1.5
新莊社福中心	101	100.0	90.5	9.5	9.5	-	-	-	-
泰五林社福中心	293	100.0	65.6	34.4	16.3	10.9	1.9	0.8	4.6
永和社福中心	77	100.0	71.3	28.7	17.9	7.8	1.5	1.4	-
中和社福中心	337	100.0	55.2	44.8	23.3	12.9	2.3	2.7	3.5
文山社福中心	111	100.0	74.0	26.0	14.6	10.0	0.4	-	1.0
七星社福中心	7	100.0	100.0	-	-	-	-	-	-
蘆洲社福中心	11	100.0	54.1	45.9	19.4	20.0	5.7	0.9	-
樹鶯社福中心	90	100.0	75.7	24.3	15.7	5.8	-	-	2.7
北海岸社福中心	245	100.0	74.6	25.4	14.5	7.0	0.3	0.9	2.7
瑞芳社福中心	27	100.0	77.3	22.7	7.8	7.8	-	4.8	2.3
土城社福中心	167	100.0	69.5	30.5	16.4	12.6	0.7	-	0.7
其他	10	100.0	100.0	-	-	-	-	-	-
家庭型態									
核心家庭	1,244	100.0	67.0	33.0	18.1	9.5	1.4	1.3	2.6
主幹家庭	234	100.0	70.3	29.7	15.4	8.9	2.7	1.0	1.8
混合家庭	70	100.0	63.2	36.8	17.3	18.0	-	1.5	-
單親家庭	353	100.0	69.8	30.2	20.2	7.1	1.1	0.6	1.2
祖孫二代	51	100.0	76.5	23.5	11.6	11.6	0.2	-	-
其他	30	100.0	66.3	33.7	21.8	6.7	-	-	5.2
平均每月支出(不含學費)									
未滿1,000元	567	100.0	72.0	28.0	15.4	8.4	1.8	0.6	1.9
1,000~1,999元	433	100.0	67.0	33.0	21.0	7.9	1.2	1.2	1.7
2,000~2,999元	320	100.0	62.2	37.8	19.6	13.7	0.3	1.7	2.5
3,000~4,999元	346	100.0	66.5	33.5	19.1	9.3	1.7	1.3	2.1
5,000~9,999元	221	100.0	68.9	31.1	16.2	8.6	2.4	1.2	2.6
10,000~19,999元	67	100.0	67.2	32.8	20.0	10.8	-	-	2.0
20,000元以上	28	100.0	79.7	20.3	7.6	3.1	-	4.7	5.0

表B29 少年曾參與之志願服務種類(可複選)

單位：人；%

項目別	樣本數	社區服務	教育類	宗教類	文化類	環保類	社會福利服務	其他
總計	635	45.3	21.6	8.7	10.7	24.9	21.0	2.0
性別								
男	312	51.6	20.8	10.6	10.9	26.0	14.5	2.0
女	322	39.2	22.4	6.7	10.6	23.9	27.3	2.0
年級別								
國中	299	48.1	22.2	7.8	7.4	27.5	17.1	1.7
七年級	115	54.9	21.8	5.9	7.0	20.7	9.2	2.9
八年級	88	45.3	23.4	10.3	10.2	27.2	16.6	1.6
九年級	96	42.5	21.5	7.8	5.2	36.0	27.0	0.5
高中、高職、專科	330	42.8	21.2	9.6	14.0	23.0	24.3	1.9
一年級	92	47.7	10.5	10.1	12.5	23.6	20.5	0.8
二年級	134	44.2	24.2	6.0	13.6	24.0	23.2	2.9
三年級	104	36.7	26.7	13.8	15.8	21.1	29.1	1.7
未就學	5	40.0	20.0	-	-	-	40.0	20.0
父母婚姻狀況								
結婚，且同住一起	505	45.2	22.4	8.6	10.7	24.6	20.3	2.3
結婚，但不住在一起	20	38.8	25.2	7.6	12.5	19.2	24.4	-
未婚單親	7	15.6	35.0	-	-	32.8	2.0	14.7
未婚同居	3	72.1	-	23.7	-	47.3	27.9	-
離婚	82	51.9	18.9	8.3	11.8	24.8	21.7	-
一方去世	18	31.9	5.1	14.2	11.6	34.8	40.8	-
父母親雙亡	-	-	-	-	-	-	-	-
其他	-	-	-	-	-	-	-	-
福利身份別								
領有低收入戶補助	24	38.7	27.1	7.8	12.8	9.7	20.4	5.8
領有身心障礙生活補助	8	7.6	17.7	33.0	19.2	63.1	44.7	-
領有弱勢兒少生活扶助	10	36.6	28.9	25.1	19.4	6.9	9.4	-
領有弱勢兒少緊急生活扶助	-	-	-	-	-	-	-	-
領有特殊境遇生活扶助	1	-	-	-	100.0	-	-	-
以上皆無	511	45.6	21.1	7.5	10.7	25.0	20.7	1.8
不知道	82	49.5	22.5	11.6	9.5	27.4	22.2	2.5
地區別								
高度都市化市鎮	359	49.8	17.6	8.1	10.6	27.3	20.1	1.6
中度都市化市鎮	255	39.6	27.2	9.3	10.8	21.4	22.3	2.5
一般鄉鎮市區	8	41.6	24.7	14.5	17.0	14.3	18.8	-
高齡化市區	5	32.5	16.4	7.2	9.6	42.2	44.2	-
農業市鎮	8	36.1	21.0	6.6	7.8	32.8	10.1	5.7
其他	-	-	-	-	-	-	-	-

表B29 少年曾參與之志願服務種類(可複選)(續1)

單位：人；%

項目別	樣本數	社區 服務	教育 類	宗教 類	文化 類	環保 類	社會 福利 服務	其他
總計	635	45.3	21.6	8.7	10.7	24.9	21.0	2.0
父母教育程度								
父歿、父不詳、父失蹤	19	34.5	8.2	8.8	6.8	37.7	26.2	-
有父親	615	45.6	22.1	8.7	10.9	24.5	20.8	2.1
國小及以下	8	46.1	27.9	2.2	-	39.2	3.7	-
國(初)中	55	40.7	29.3	10.1	9.2	22.0	22.0	3.1
高中(職)	179	43.7	19.5	12.7	12.9	27.8	19.5	2.6
專科、大學	196	47.8	18.6	6.9	10.1	23.4	25.0	1.3
研究所以上	77	46.0	24.1	8.2	13.1	30.8	19.2	1.2
不清楚	99	47.3	27.3	4.9	8.8	16.2	17.0	2.8
母歿、母失蹤	17	53.2	14.8	4.7	20.4	27.7	34.2	-
有母親	618	45.1	21.8	8.8	10.5	24.9	20.7	2.0
國小及以下	18	38.6	18.8	19.4	19.4	33.6	27.0	10.1
國(初)中	39	40.3	22.0	10.2	10.7	25.6	22.4	2.4
高中(職)	181	41.0	21.0	7.4	11.0	23.3	21.7	2.3
專科、大學	244	47.5	20.6	8.9	9.8	26.2	22.6	2.4
研究所以上	49	43.0	28.7	7.2	13.5	29.3	18.2	-
不清楚	87	51.4	23.6	9.4	7.9	19.8	12.5	-
父母國籍								
父歿、父不詳、父失蹤	19	34.5	8.2	8.8	6.8	37.7	26.2	-
有父親	615	45.6	22.1	8.7	10.9	24.5	20.8	2.1
本國籍具原住民身分	14	55.0	26.8	11.3	4.7	25.4	13.3	-
本國籍具新住民身分	12	47.8	20.9	20.7	5.2	21.5	-	-
本國籍不具原住民及新住民身分	584	45.5	22.0	8.2	11.2	24.6	21.2	2.2
外國籍	4	35.6	29.1	32.6	6.1	35.6	39.0	-
其他	1	-	-	-	-	-	100.0	-
母歿、母失蹤	17	53.2	14.8	4.7	20.4	27.7	34.2	-
有母親	618	45.1	21.8	8.8	10.5	24.9	20.7	2.0
本國籍具原住民身分	15	28.1	27.6	15.6	11.3	34.1	37.6	-
本國籍具新住民身分	67	30.4	22.1	16.6	5.1	25.9	18.1	2.6
本國籍不具原住民及新住民身分	526	48.0	21.6	7.3	11.2	24.6	20.5	2.1
外國籍	11	17.9	22.6	23.8	9.4	20.8	20.2	-
其他	-	-	-	-	-	-	-	-

表B29 少年曾參與之志願服務種類(可複選)(續完)

單位：人；%

項目別	樣本數	社區 服務	教育 類	宗教 類	文化 類	環保 類	社會 福利 服務	其他
總計	635	45.3	21.6	8.7	10.7	24.9	21.0	2.0
福利服務中心								
板橋社福中心	73	55.0	26.8	7.3	3.3	20.4	16.4	-
三重社福中心	103	52.7	17.9	12.3	6.8	18.2	14.2	3.0
新莊社福中心	10	37.3	37.9	11.8	-	13.0	-	-
泰五林社福中心	101	37.6	34.5	11.6	10.5	19.6	14.5	1.2
永和社福中心	22	15.6	16.4	10.0	4.9	53.6	46.7	-
中和社福中心	151	51.0	12.0	5.2	18.3	33.9	23.3	1.8
文山社福中心	29	29.1	27.7	10.7	7.1	16.1	32.0	6.0
七星社福中心	-	-	-	-	-	-	-	-
蘆洲社福中心	5	45.5	36.5	13.9	16.8	13.5	16.8	-
樹鶯社福中心	22	40.8	17.3	18.4	5.6	23.5	11.0	6.5
北海岸社福中心	62	35.9	29.8	8.2	16.1	26.4	23.0	0.7
瑞芳社福中心	6	47.6	27.7	-	10.2	27.7	13.3	-
土城社福中心	51	51.3	10.4	2.4	9.3	23.6	37.4	4.0
其他	-	-	-	-	-	-	-	-
家庭型態								
核心家庭	411	46.6	23.4	9.3	10.1	26.3	19.7	2.0
主幹家庭	70	40.5	20.1	8.4	9.8	20.4	25.6	2.0
混合家庭	26	33.7	17.6	6.1	20.5	17.8	18.6	6.9
單親家庭	107	46.5	18.2	6.3	12.1	23.2	23.1	1.0
祖孫二代	12	65.0	12.2	-	11.1	33.1	25.8	-
其他	10	20.1	19.2	27.1	6.0	27.6	22.1	-
平均每月支出(不含學費)								
未滿1,000元	159	44.7	27.5	8.8	11.7	20.9	18.3	0.3
1,000~1,999元	143	43.0	18.5	8.1	8.5	22.6	26.3	2.0
2,000~2,999元	121	39.7	22.6	13.1	8.3	30.4	17.6	4.5
3,000~4,999元	116	49.1	19.3	5.2	11.7	25.2	16.8	1.1
5,000~9,999元	69	54.7	13.5	6.4	13.2	21.6	28.5	3.9
10,000~19,999元	22	46.8	22.8	14.7	10.4	41.8	28.8	-
20,000元以上	6	41.5	56.6	-	45.8	47.7	1.9	-

表B30 少年曾參與住家社區附近或校外社團活動之情形(可複選)

單位：人；%

項目別	樣本數	村里辦公室/ 社區發展協 會辦的活動	宗教 活動	利用社區 公共設施 從事活動	校外社團 所舉辦的 各式活動	都沒有 參加任 何活動	其他
總計	1,982	7.7	10.1	35.3	15.7	52.2	-
性別							
男	1,025	6.2	10.8	29.2	14.3	56.8	-
女	957	9.3	9.4	41.8	17.1	47.3	-
年級別							
國中	959	7.9	9.2	38.2	13.8	51.3	-
七年級	318	7.6	11.7	38.1	13.4	50.1	-
八年級	320	8.2	8.3	36.0	12.8	52.9	-
九年級	321	8.0	7.6	40.6	15.3	51.0	-
高中、高職、專科	996	7.7	11.0	33.1	17.1	52.9	-
一年級	335	9.3	10.8	34.7	16.4	50.8	-
二年級	321	7.0	9.5	29.0	16.5	57.3	-
三年級	340	6.9	12.6	35.4	18.5	50.8	-
未就學	27	-	11.1	11.1	25.9	59.3	-
父母婚姻狀況							
結婚，且同住一起	1,524	7.7	9.4	36.3	15.2	51.7	-
結婚，但不住在一起	68	9.5	4.0	35.8	22.3	54.2	-
未婚單親	21	11.0	11.2	23.5	5.5	65.3	-
未婚同居	12	12.0	5.9	14.3	17.4	68.8	-
離婚	297	8.2	13.4	30.1	14.6	56.2	-
一方去世	60	2.5	18.4	43.3	27.9	34.6	-
父母親雙亡	-	-	-	-	-	-	-
其他	-	-	-	-	-	-	-
福利身份別							
領有低收入戶補助	88	4.2	7.0	23.8	7.7	67.6	-
領有身心障礙生活補助	24	3.9	8.9	36.1	29.5	47.8	-
領有弱勢兒少生活扶助	21	15.9	23.7	35.2	30.0	42.7	-
領有弱勢兒少緊急生活扶助	3	-	-	-	-	100.0	-
領有特殊境遇生活扶助	7	-	18.2	18.2	-	81.8	-
以上皆無	1,561	8.1	10.7	37.3	16.4	49.8	-
不知道	282	6.6	6.9	28.1	12.3	60.7	-
地區別							
高度都市化市鎮	1,027	8.2	10.5	36.1	17.0	50.8	-
中度都市化市鎮	867	7.4	9.6	35.3	14.6	52.9	-
一般鄉鎮市區	21	5.7	15.6	41.7	19.4	45.4	-
高齡化市區	14	10.4	10.1	28.2	14.1	53.0	-
農業市鎮	49	3.4	9.5	19.8	7.4	68.9	-
其他	4	-	-	-	-	100.0	-

表B30 少年曾參與住家社區附近或校外社團活動之情形(可複選)(續1)

單位：人；%

項目別	樣本數	村里辦公室/ 社區發展協 會辦的活動	宗教 活動	利用社區 公共設施 從事活動	校外社團 所舉辦的 各式活動	都沒有 參加任 何活動	其他
總計	1,982	7.7	10.1	35.3	15.7	52.2	-
父母教育程度							
父歿、父不詳、父失蹤	86	6.3	16.0	30.7	19.7	54.5	-
有父親	1,896	7.8	9.8	35.5	15.5	52.1	-
國小及以下	22	-	11.3	29.5	3.6	56.5	-
國(初)中	212	8.8	9.9	25.9	13.3	61.7	-
高中(職)	572	9.6	10.9	33.5	14.2	52.0	-
專科、大學	593	7.0	9.3	41.7	17.3	46.7	-
研究所以上	177	7.5	12.7	49.6	27.2	38.0	-
不清楚	318	6.0	7.3	26.4	10.0	63.6	-
母歿、母失蹤	44	10.8	7.1	32.0	17.6	49.7	-
有母親	1,938	7.6	10.2	35.4	15.6	52.3	-
國小及以下	56	5.9	9.8	16.1	5.2	70.9	-
國(初)中	123	11.0	11.1	25.5	10.2	58.6	-
高中(職)	599	5.7	10.4	34.5	12.7	53.9	-
專科、大學	707	8.7	10.3	42.7	21.4	44.7	-
研究所以上	128	11.0	12.6	44.5	24.3	42.0	-
不清楚	325	6.7	8.2	24.4	8.9	64.2	-
父母國籍							
父歿、父不詳、父失蹤	86	6.3	16.0	30.7	19.7	54.5	-
有父親	1,896	7.8	9.8	35.5	15.5	52.1	-
本國籍具原住民身分	49	5.1	7.2	26.3	9.2	60.2	-
本國籍具新住民身分	38	11.3	17.0	36.7	24.8	39.9	-
本國籍不具原住民及新住民身分	1,796	7.8	9.8	35.6	15.4	52.2	-
外國籍	11	-	-	51.9	30.6	48.1	-
其他	1	100.0	-	100.0	-	-	-
母歿、母失蹤	44	10.8	7.1	32.0	17.6	49.7	-
有母親	1,938	7.6	10.2	35.4	15.6	52.3	-
本國籍具原住民身分	46	7.6	14.5	39.3	9.3	50.1	-
本國籍具新住民身分	229	6.8	9.3	24.3	12.2	60.2	-
本國籍不具原住民及新住民身分	1,630	7.6	10.2	36.9	16.4	51.2	-
外國籍	32	15.2	8.1	30.8	11.1	54.3	-
其他	-	-	-	-	-	-	-

表B30 少年曾參與住家社區附近或校外社團活動之情形(可複選)(續完)

單位：人；%

項目別	樣本數	村里辦公室/ 社區發展協 會辦的活動	宗教 活動	利用社區 公共設施 從事活動	校外社團 所舉辦的 各式活動	都沒有 參加任 何活動	其他
總計	1,982	7.7	10.1	35.3	15.7	52.2	-
福利服務中心							
板橋社福中心	243	7.0	8.8	35.8	17.4	52.5	-
三重社福中心	264	9.8	11.8	23.1	10.3	59.0	-
新莊社福中心	101	5.0	6.2	30.3	11.8	61.4	-
泰五林社福中心	293	9.5	10.2	41.7	13.9	51.1	-
永和社福中心	77	6.4	9.0	42.1	12.4	50.2	-
中和社福中心	337	9.3	12.1	46.8	24.2	40.4	-
文山社福中心	111	5.0	9.9	43.1	14.5	46.7	-
七星社福中心	7	-	28.6	-	42.9	28.6	-
蘆洲社福中心	11	7.3	15.2	51.3	26.2	39.1	-
樹鶯社福中心	90	7.7	6.1	25.4	6.9	60.0	-
北海岸社福中心	245	5.9	14.5	30.6	17.7	52.3	-
瑞芳社福中心	27	6.3	-	14.9	8.4	74.9	-
土城社福中心	167	6.8	4.3	30.8	12.8	58.9	-
其他	10	-	10.0	20.0	20.0	70.0	-
家庭型態							
核心家庭	1,244	7.4	9.1	37.0	14.8	51.5	-
主幹家庭	234	8.0	10.5	33.7	15.6	53.9	-
混合家庭	70	11.8	9.2	27.1	21.1	57.2	-
單親家庭	353	7.7	11.2	34.7	18.2	52.6	-
祖孫二代	51	7.0	20.6	19.9	12.2	58.2	-
其他	30	11.3	18.4	27.5	14.1	42.9	-
平均每月支出(不含學費)							
未滿1,000元	567	5.7	9.9	33.3	14.6	56.2	-
1,000~1,999元	433	7.2	10.6	35.8	15.0	50.5	-
2,000~2,999元	320	12.4	12.9	37.3	16.1	49.1	-
3,000~4,999元	346	6.7	7.9	36.5	15.7	51.7	-
5,000~9,999元	221	8.6	8.2	36.2	19.8	49.7	-
10,000~19,999元	67	6.2	15.9	32.6	15.4	53.3	-
20,000元以上	28	11.7	2.8	30.9	9.1	58.1	-

表B31 少年對政府已經建立可以參與公共事務決策與討論管道的認知度

單位：人；%

項目別	總計		知道	不知道
	樣本數	百分比		
總計	1,982	100.0	30.8	69.2
性別				
男	1,025	100.0	31.1	68.9
女	957	100.0	30.5	69.5
年級別				
國中	959	100.0	33.5	66.5
七年級	318	100.0	38.2	61.8
八年級	320	100.0	30.2	69.8
九年級	321	100.0	32.2	67.8
高中、高職、專科	996	100.0	28.7	71.3
一年級	335	100.0	30.3	69.7
二年級	321	100.0	28.0	72.0
三年級	340	100.0	27.7	72.3
未就學	27	100.0	11.1	88.9
父母婚姻狀況				
結婚，且同住一起	1,524	100.0	32.2	67.8
結婚，但不住在一起	68	100.0	24.0	76.0
未婚單親	21	100.0	30.0	70.0
未婚同居	12	100.0	24.2	75.8
離婚	297	100.0	24.4	75.6
一方去世	60	100.0	35.1	64.9
父母親雙亡	-	-	-	-
其他	-	-	-	-
福利身份別				
領有低收入戶補助	88	100.0	23.5	76.5
領有身心障礙生活補助	24	100.0	44.7	55.3
領有弱勢兒少生活扶助	21	100.0	21.9	78.1
領有弱勢兒少緊急生活扶助	3	100.0	42.0	58.0
領有特殊境遇生活扶助	7	100.0	62.8	37.2
以上皆無	1,561	100.0	32.3	67.7
不知道	282	100.0	23.8	76.2
地區別				
高度都市化市鎮	1,027	100.0	33.5	66.5
中度都市化市鎮	867	100.0	28.7	71.3
一般鄉鎮市區	21	100.0	24.8	75.2
高齡化市區	14	100.0	23.7	76.3
農業市鎮	49	100.0	17.2	82.8
其他	4	100.0	-	100.0

表B31 少年對政府已經建立可以參與公共事務決策與討論管道的認知度(續
1)

單位：人；%

項目別	總計		知道	不知道
	樣本數	百分比		
總計	1,982	100.0	30.8	69.2
父母教育程度				
父歿、父不詳、父失蹤	86	100.0	31.2	68.8
有父親	1,896	100.0	30.8	69.2
國小及以下	22	100.0	30.0	70.0
國(初)中	212	100.0	26.0	74.0
高中(職)	572	100.0	29.6	70.4
專科、大學	593	100.0	33.7	66.3
研究所以上	177	100.0	40.0	60.0
不清楚	318	100.0	25.5	74.5
母歿、母失蹤	44	100.0	19.3	80.7
有母親	1,938	100.0	31.0	69.0
國小及以下	56	100.0	29.9	70.1
國(初)中	123	100.0	25.6	74.4
高中(職)	599	100.0	29.8	70.2
專科、大學	707	100.0	35.0	65.0
研究所以上	128	100.0	43.3	56.7
不清楚	325	100.0	22.1	77.9
父母國籍				
父歿、父不詳、父失蹤	86	100.0	31.2	68.8
有父親	1,896	100.0	30.8	69.2
本國籍具原住民身分	49	100.0	29.7	70.3
本國籍具新住民身分	38	100.0	25.2	74.8
本國籍不具原住民及新住民身分	1,796	100.0	31.0	69.0
外國籍	11	100.0	18.9	81.1
其他	1	100.0	-	100.0
母歿、母失蹤	44	100.0	19.3	80.7
有母親	1,938	100.0	31.0	69.0
本國籍具原住民身分	46	100.0	29.5	70.5
本國籍具新住民身分	229	100.0	32.6	67.4
本國籍不具原住民及新住民身分	1,630	100.0	31.2	68.8
外國籍	32	100.0	12.8	87.2
其他	-	-	-	-

表B31 少年對政府已經建立可以參與公共事務決策與討論管道的認知度(續完)

單位：人；%

項目別	總計		知道	不知道
	樣本數	百分比		
總計	1,982	100.0	30.8	69.2
福利服務中心				
板橋社福中心	243	100.0	29.1	70.9
三重社福中心	264	100.0	28.4	71.6
新莊社福中心	101	100.0	22.3	77.7
泰五林社福中心	293	100.0	29.8	70.2
永和社福中心	77	100.0	33.7	66.3
中和社福中心	337	100.0	44.3	55.7
文山社福中心	111	100.0	33.1	66.9
七星社福中心	7	100.0	14.3	85.7
蘆洲社福中心	11	100.0	26.2	73.8
樹鶯社福中心	90	100.0	37.9	62.1
北海岸社福中心	245	100.0	16.7	83.3
瑞芳社福中心	27	100.0	22.8	77.2
土城社福中心	167	100.0	34.0	66.0
其他	10	100.0	10.0	90.0
家庭型態				
核心家庭	1,244	100.0	33.1	66.9
主幹家庭	234	100.0	29.4	70.6
混合家庭	70	100.0	31.7	68.3
單親家庭	353	100.0	24.6	75.4
祖孫二代	51	100.0	19.4	80.6
其他	30	100.0	35.0	65.0
平均每月支出(不含學費)				
未滿1,000元	567	100.0	31.0	69.0
1,000~1,999元	433	100.0	26.5	73.5
2,000~2,999元	320	100.0	32.1	67.9
3,000~4,999元	346	100.0	30.6	69.4
5,000~9,999元	221	100.0	36.2	63.8
10,000~19,999元	67	100.0	29.5	70.5
20,000元以上	28	100.0	39.9	60.1

表B32 少年對政府頒訂的各項兒童及少年福利法規之瞭解情形

單位：人；%

項目別	總計		兒童及少年福利與權益保障法		
	樣本數	百分比	知道且熟悉	知道但並不熟悉	不知道
總計	1,982	100.0	25.5	66.6	7.9
性別					
男	1,025	100.0	25.2	65.2	9.6
女	957	100.0	25.8	68.1	6.0
年級別					
國中	959	100.0	29.5	62.4	8.1
七年級	318	100.0	23.2	66.5	10.3
八年級	320	100.0	27.6	61.5	10.9
九年級	321	100.0	37.7	59.3	3.0
高中、高職、專科	996	100.0	21.9	70.6	7.6
一年級	335	100.0	31.6	63.7	4.7
二年級	321	100.0	16.6	78.2	5.2
三年級	340	100.0	17.3	70.1	12.6
未就學	27	100.0	14.8	70.4	14.8
父母婚姻狀況					
結婚，且同住一起	1,524	100.0	25.2	67.3	7.5
結婚，但不住在一起	68	100.0	18.2	71.2	10.6
未婚單親	21	100.0	43.5	46.6	9.9
未婚同居	12	100.0	44.7	46.1	9.2
離婚	297	100.0	27.5	64.1	8.4
一方去世	60	100.0	20.4	67.4	12.2
父母親雙亡	-	-	-	-	-
其他	-	-	-	-	-
福利身份別					
領有低收入戶補助	88	100.0	34.8	58.1	7.1
領有身心障礙生活補助	24	100.0	11.8	76.8	11.4
領有弱勢兒少生活扶助	21	100.0	47.5	51.3	1.2
領有弱勢兒少緊急生活扶助	3	100.0	17.2	82.8	-
領有特殊境遇生活扶助	7	100.0	38.1	61.9	-
以上皆無	1,561	100.0	24.5	68.9	6.6
不知道	282	100.0	27.1	57.1	15.8
地區別					
高度都市化市鎮	1,027	100.0	22.8	69.7	7.6
中度都市化市鎮	867	100.0	29.4	62.9	7.7
一般鄉鎮市區	21	100.0	18.2	77.9	4.0
高齡化市區	14	100.0	12.8	69.8	17.4
農業市鎮	49	100.0	21.5	62.5	16.0
其他	4	100.0	-	75.0	25.0

表B32 少年對政府頒訂的各項兒童及少年福利法規之瞭解情形(續1)

單位：人；%

項目別	兒童及少年性剝削防制條例			少年事件處理法		
	知道且 熟悉	知道但 並不熟	不知道	知道且熟 悉	知道但並 不熟悉	不知道
總計	28.3	62.1	9.6	30.4	62.4	7.2
性別						
男	27.8	61.5	10.8	30.9	61.0	8.1
女	28.9	62.8	8.3	29.9	63.9	6.2
年級別						
國中	30.6	58.1	11.3	32.0	59.3	8.7
七年級	23.2	58.8	18.0	25.6	61.9	12.5
八年級	30.4	57.6	12.0	24.7	64.0	11.4
九年級	38.2	58.0	3.8	45.7	52.0	2.4
高中、高職、專科	26.2	65.8	7.9	28.8	65.6	5.7
一年級	37.5	57.0	5.5	39.0	57.7	3.2
二年級	22.2	71.8	6.0	24.4	70.4	5.2
三年級	19.0	69.0	12.0	22.8	68.6	8.6
未就學	22.2	66.7	11.1	37.0	55.6	7.4
父母婚姻狀況						
結婚，且同住一起	27.9	63.1	9.1	30.6	62.6	6.9
結婚，但不住在一起	20.9	62.1	17.0	18.2	71.5	10.3
未婚單親	37.2	52.9	9.9	42.9	57.1	-
未婚同居	44.7	46.1	9.2	54.4	36.3	9.2
離婚	30.8	58.9	10.3	32.8	58.7	8.5
一方去世	29.5	60.3	10.2	20.5	72.3	7.2
父母親雙亡	-	-	-	-	-	-
其他	-	-	-	-	-	-
福利身份別						
領有低收入戶補助	38.6	46.8	14.6	36.8	58.5	4.7
領有身心障礙生活補助	12.3	79.6	8.1	24.1	67.8	8.1
領有弱勢兒少生活扶助	51.5	47.3	1.2	50.2	49.8	-
領有弱勢兒少緊急生活扶助	17.2	82.8	-	17.2	82.8	-
領有特殊境遇生活扶助	38.1	61.9	-	38.1	61.9	-
以上皆無	27.6	64.0	8.4	29.9	63.9	6.2
不知道	28.6	56.1	15.3	30.3	55.5	14.1
地區別						
高度都市化市鎮	25.9	65.1	9.0	28.7	62.7	8.6
中度都市化市鎮	31.9	58.4	9.7	33.2	61.8	5.1
一般鄉鎮市區	22.9	69.4	7.6	23.0	72.3	4.7
高齡化市區	15.0	66.8	18.2	22.1	66.9	11.0
農業市鎮	24.0	58.9	17.1	26.3	60.4	13.3
其他	-	75.0	25.0	-	75.0	25.0

表B32 少年對政府頒訂的各項兒童及少年福利法規之瞭解情形(續2)

單位：人；%

項目別	毒品危害防治條例			菸害防治法		
	知道且熟悉	知道但並不熟悉	不知道	知道且熟悉	知道但並不熟悉	不知道
總計	43.0	53.0	4.0	43.6	52.3	4.1
性別						
男	42.6	52.4	5.0	43.6	50.9	5.5
女	43.4	53.6	3.0	43.7	53.8	2.5
年級別						
國中	46.1	49.3	4.6	47.3	48.7	4.0
七年級	51.1	43.8	5.1	50.3	44.2	5.6
八年級	43.1	50.5	6.3	47.2	48.3	4.5
九年級	44.2	53.5	2.3	44.5	53.6	2.0
高中、高職、專科	40.0	56.4	3.6	40.1	55.8	4.1
一年級	49.6	47.6	2.8	48.8	47.5	3.7
二年級	38.0	59.4	2.6	39.0	58.6	2.4
三年級	32.5	62.2	5.3	32.5	61.2	6.3
未就學	40.7	59.3	-	44.4	51.9	3.7
父母婚姻狀況						
結婚，且同住一起	42.7	53.3	4.0	43.5	52.4	4.1
結婚，但不住在一起	28.6	66.8	4.6	29.7	64.1	6.3
未婚單親	50.9	49.1	-	50.9	49.1	-
未婚同居	65.3	25.5	9.2	78.0	12.7	9.2
離婚	47.6	48.3	4.1	46.3	49.6	4.1
一方去世	37.1	59.6	3.3	41.3	58.4	0.3
父母親雙亡	-	-	-	-	-	-
其他	-	-	-	-	-	-
福利身份別						
領有低收入戶補助	49.7	50.3	-	45.8	54.2	-
領有身心障礙生活補助	41.4	56.1	2.6	40.7	56.8	2.6
領有弱勢兒少生活扶助	60.7	39.3	-	60.0	40.0	-
領有弱勢兒少緊急生活扶助	17.2	82.8	-	17.2	82.8	-
領有特殊境遇生活扶助	38.1	61.9	-	38.1	61.9	-
以上皆無	42.5	54.0	3.5	43.3	53.1	3.6
不知道	43.1	48.3	8.7	44.3	47.4	8.4
地區別						
高度都市化市鎮	40.9	54.6	4.4	42.2	53.9	4.0
中度都市化市鎮	44.9	51.7	3.4	44.9	51.0	4.1
一般鄉鎮市區	49.0	48.4	2.7	47.0	49.8	3.1
高齡化市區	30.1	63.4	6.5	26.6	66.9	6.5
農業市鎮	57.1	36.0	6.9	59.1	35.1	5.8
其他	-	100.0	-	-	100.0	-

表B32 少年對政府頒訂的各項兒童及少年福利法規之瞭解情形(續3)

單位：人；%

項目別	性侵害犯罪防治法			家庭暴力防治法		
	知道且 熟悉	知道但 並不熟	不知道	知道且 熟悉	知道但 並不熟	不知道
總計	40.6	55.3	4.1	44.0	52.3	3.7
性別						
男	40.1	54.5	5.4	41.3	53.4	5.3
女	41.2	56.2	2.6	46.9	51.0	2.1
年級別						
國中	45.4	50.6	4.0	49.9	47.0	3.1
七年級	49.6	45.7	4.7	56.4	40.9	2.7
八年級	42.5	52.5	5.0	45.0	49.9	5.2
九年級	44.1	53.6	2.3	48.3	50.1	1.6
高中、高職、專科	36.4	59.4	4.1	38.5	57.4	4.1
一年級	44.2	52.4	3.4	48.8	47.8	3.4
二年級	36.2	61.2	2.5	37.6	59.6	2.8
三年級	29.0	64.6	6.4	29.3	64.7	6.0
未就學	25.9	70.4	3.7	37.0	51.9	11.1
父母婚姻狀況						
結婚，且同住一起	40.3	55.7	4.0	44.0	52.4	3.6
結婚，但不住在一起	28.3	65.4	6.3	31.5	62.5	6.0
未婚單親	51.6	48.4	-	42.2	57.8	-
未婚同居	55.3	35.5	9.2	61.0	29.7	9.2
離婚	43.6	52.2	4.2	44.9	50.7	4.3
一方去世	41.8	56.9	1.3	50.1	48.6	1.3
父母親雙亡	-	-	-	-	-	-
其他	-	-	-	-	-	-
福利身份別						
領有低收入戶補助	49.4	49.7	0.9	55.5	42.4	2.1
領有身心障礙生活補助	37.0	60.4	2.6	37.7	59.7	2.6
領有弱勢兒少生活扶助	60.0	40.0	-	60.7	39.3	-
領有弱勢兒少緊急生活扶助	17.2	82.8	-	17.2	82.8	-
領有特殊境遇生活扶助	38.1	61.9	-	38.1	61.9	-
以上皆無	39.8	56.5	3.7	43.5	53.3	3.2
不知道	41.4	50.8	7.9	42.8	49.4	7.7
地區別						
高度都市化市鎮	38.9	56.9	4.2	41.3	54.9	3.8
中度都市化市鎮	42.3	53.9	3.8	47.2	49.4	3.4
一般鄉鎮市區	44.7	53.3	2.0	47.8	50.7	1.5
高齡化市區	27.9	64.5	7.6	32.9	60.6	6.5
農業市鎮	51.8	42.5	5.7	50.2	42.2	7.6
其他	-	100.0	-	-	100.0	-

表B32 少年對政府頒訂的各項兒童及少年福利法規之瞭解情形(續4)

單位：人；%

項目別	性別平等教育法			性騷擾防治法		
	知道且 熟悉	知道但 並不熟	不知道	知道且 熟悉	知道但 並不熟	不知道
總計	48.1	48.5	3.4	45.2	51.2	3.6
性別						
男	44.5	51.1	4.4	43.0	52.0	4.9
女	51.9	45.7	2.4	47.6	50.3	2.1
年級別						
國中	54.0	43.1	2.9	51.0	45.7	3.3
七年級	62.0	35.0	3.0	58.7	38.3	3.0
八年級	50.2	45.4	4.4	48.3	46.4	5.3
九年級	49.9	48.9	1.2	46.1	52.3	1.6
高中、高職、專科	43.0	53.0	4.0	40.1	56.1	3.9
一年級	51.4	45.0	3.6	47.8	48.8	3.4
二年級	44.3	53.3	2.4	38.8	58.9	2.3
三年級	33.7	60.5	5.8	33.7	60.6	5.8
未就學	22.2	74.1	3.7	29.6	66.7	3.7
父母婚姻狀況						
結婚，且同住一起	48.2	48.4	3.4	45.3	51.1	3.6
結婚，但不住在一起	33.4	62.1	4.6	32.9	62.6	4.6
未婚單親	51.6	48.4	-	49.2	50.8	-
未婚同居	59.7	40.3	-	55.3	35.5	9.2
離婚	49.8	46.2	4.0	47.6	48.4	4.0
一方去世	49.2	49.5	1.3	42.8	57.0	0.3
父母親雙亡	-	-	-	-	-	-
其他	-	-	-	-	-	-
福利身份別						
領有低收入戶補助	58.9	41.1	-	56.7	42.1	1.2
領有身心障礙生活補助	37.0	60.4	2.6	37.0	60.4	2.6
領有弱勢兒少生活扶助	61.0	39.0	-	60.3	39.7	-
領有弱勢兒少緊急生活扶助	17.2	82.8	-	17.2	82.8	-
領有特殊境遇生活扶助	38.1	61.9	-	38.1	61.9	-
以上皆無	47.8	49.2	3.0	44.9	52.1	3.0
不知道	46.5	46.3	7.2	43.6	48.6	7.8
地區別						
高度都市化市鎮	46.9	49.8	3.3	43.9	52.5	3.6
中度都市化市鎮	49.5	47.1	3.5	46.6	50.0	3.5
一般鄉鎮市區	50.1	48.2	1.7	48.7	49.8	1.5
高齡化市區	35.2	58.2	6.5	30.5	62.9	6.5
農業市鎮	54.8	39.4	5.8	55.5	38.7	5.8
其他	-	100.0	-	-	100.0	-

表B32 少年對政府頒訂的各項兒童及少年福利法規之瞭解情形(續5)

單位：人；%

項目別	總計		兒童及少年福利與權益保障法		
	樣本數	百分比	知道且熟悉	知道但並不熟悉	不知道
總計	1,982	100.0	25.5	66.6	7.9
父母教育程度					
父歿、父不詳、父失蹤	86	100.0	22.5	61.7	15.8
有父親	1,896	100.0	25.6	66.8	7.5
國小及以下	22	100.0	5.6	81.5	12.9
國(初)中	212	100.0	24.0	67.1	8.9
高中(職)	572	100.0	26.4	67.0	6.6
專科、大學	593	100.0	27.0	66.1	6.9
研究所以上	177	100.0	29.1	63.9	7.0
不清楚	318	100.0	22.1	68.4	9.5
母歿、母失蹤	44	100.0	26.8	68.6	4.6
有母親	1,938	100.0	25.5	66.6	8.0
國小及以下	56	100.0	18.3	74.3	7.4
國(初)中	123	100.0	24.1	71.4	4.6
高中(職)	599	100.0	28.9	64.2	7.0
專科、大學	707	100.0	23.2	69.7	7.1
研究所以上	128	100.0	36.0	55.9	8.1
不清楚	325	100.0	21.6	65.3	13.1
父母國籍					
父歿、父不詳、父失蹤	86	100.0	22.5	61.7	15.8
有父親	1,896	100.0	25.6	66.8	7.5
本國籍具原住民身分	49	100.0	25.6	60.0	14.5
本國籍具新住民身分	38	100.0	27.1	63.4	9.5
本國籍不具原住民及新住民身分	1,796	100.0	25.7	67.3	7.1
外國籍	11	100.0	7.0	44.3	48.7
其他	1	100.0	100.0	-	-
母歿、母失蹤	44	100.0	26.8	68.6	4.6
有母親	1,938	100.0	25.5	66.6	8.0
本國籍具原住民身分	46	100.0	24.3	58.8	16.9
本國籍具新住民身分	229	100.0	22.6	68.3	9.1
本國籍不具原住民及新住民身分	1,630	100.0	25.9	66.9	7.2
外國籍	32	100.0	24.2	49.0	26.8
其他	-	-	-	-	-

表B32 少年對政府頒訂的各項兒童及少年福利法規之瞭解情形(續6)

單位：人；%

項目別	兒童及少年性剝削防制條例			少年事件處理法		
	知道且 熟悉	知道但 並不熟	不知道	知道且熟 悉	知道但並 不熟悉	不知道
總計	28.3	62.1	9.6	30.4	62.4	7.2
父母教育程度						
父歿、父不詳、父失蹤	27.5	57.4	15.1	24.2	64.9	10.9
有父親	28.4	62.3	9.3	30.7	62.3	7.0
國小及以下	12.9	77.7	9.3	9.1	87.8	3.1
國(初)中	31.5	58.5	10.0	34.8	57.7	7.5
高中(職)	30.6	61.5	7.9	32.1	62.0	5.8
專科、大學	29.4	61.4	9.2	33.3	60.3	6.4
研究所以上	25.5	65.4	9.1	24.9	67.3	7.7
不清楚	23.0	65.2	11.7	25.4	64.7	9.9
母歿、母失蹤	24.2	70.2	5.6	26.1	68.9	5.0
有母親	28.4	61.9	9.7	30.5	62.2	7.2
國小及以下	25.8	61.7	12.5	25.1	68.5	6.4
國(初)中	27.0	67.1	5.9	29.7	65.9	4.3
高中(職)	33.6	59.0	7.5	37.1	57.4	5.5
專科、大學	26.4	64.5	9.1	28.1	65.5	6.5
研究所以上	32.1	57.4	10.4	35.7	56.4	7.9
不清楚	22.7	61.8	15.5	23.0	63.9	13.1
父母國籍						
父歿、父不詳、父失蹤	27.5	57.4	15.1	24.2	64.9	10.9
有父親	28.4	62.3	9.3	30.7	62.3	7.0
本國籍具原住民身分	21.6	68.8	9.6	23.7	62.6	13.6
本國籍具新住民身分	26.0	55.1	18.9	21.4	71.7	6.9
本國籍不具原住民及新住民身分	28.7	62.5	8.8	31.2	62.3	6.5
外國籍	7.0	35.8	57.2	7.0	36.7	56.3
其他	100.0	-	-	100.0	-	-
母歿、母失蹤	24.2	70.2	5.6	26.1	68.9	5.0
有母親	28.4	61.9	9.7	30.5	62.2	7.2
本國籍具原住民身分	23.2	65.0	11.8	25.3	59.9	14.8
本國籍具新住民身分	25.5	62.8	11.7	24.7	67.5	7.9
本國籍不具原住民及新住民身分	28.8	62.5	8.7	31.7	61.7	6.6
外國籍	35.0	23.8	41.2	20.5	55.9	23.6
其他	-	-	-	-	-	-

表B32 少年對政府頒訂的各項兒童及少年福利法規之瞭解情形(續7)

單位：人；%

項目別	毒品危害防治條例			菸害防治法		
	知道且熟悉	知道但並不熟悉	不知道	知道且熟悉	知道但並不熟悉	不知道
總計	43.0	53.0	4.0	43.6	52.3	4.1
父母教育程度						
父歿、父不詳、父失蹤	39.8	54.5	5.7	44.9	51.5	3.6
有父親	43.1	52.9	4.0	43.6	52.3	4.1
國小及以下	19.1	77.8	3.1	21.5	77.8	0.7
國(初)中	47.7	48.4	3.8	43.6	51.4	4.9
高中(職)	44.5	52.6	2.9	45.4	51.5	3.2
專科、大學	43.7	52.8	3.5	44.6	51.7	3.7
研究所以上	37.7	54.3	8.0	39.0	54.4	6.5
不清楚	41.2	54.1	4.7	42.6	52.6	4.8
母歿、母失蹤	35.1	63.2	1.7	37.7	62.0	0.3
有母親	43.2	52.7	4.1	43.8	52.1	4.1
國小及以下	34.9	62.9	2.2	35.7	63.2	1.1
國(初)中	42.2	56.5	1.4	43.9	52.8	3.3
高中(職)	47.9	49.0	3.1	47.4	49.6	3.0
專科、大學	40.0	55.8	4.2	41.4	54.2	4.4
研究所以上	47.6	44.1	8.3	48.1	44.8	7.1
不清楚	41.4	53.3	5.3	42.0	52.6	5.5
父母國籍						
父歿、父不詳、父失蹤	39.8	54.5	5.7	44.9	51.5	3.6
有父親	43.1	52.9	4.0	43.6	52.3	4.1
本國籍具原住民身分	40.0	50.9	9.1	35.5	57.5	6.9
本國籍具新住民身分	44.7	55.3	-	47.7	52.3	-
本國籍不具原住民及新住民身分	43.3	53.0	3.6	43.9	52.3	3.8
外國籍	15.5	36.7	47.8	15.5	36.7	47.8
其他	100.0	-	-	100.0	-	-
母歿、母失蹤	35.1	63.2	1.7	37.7	62.0	0.3
有母親	43.2	52.7	4.1	43.8	52.1	4.1
本國籍具原住民身分	44.6	48.3	7.1	41.9	53.3	4.8
本國籍具新住民身分	41.1	55.8	3.1	40.7	55.7	3.5
本國籍不具原住民及新住民身分	43.5	52.6	3.9	44.4	51.7	4.0
外國籍	38.9	44.6	16.5	38.9	44.6	16.5
其他	-	-	-	-	-	-

表B32 少年對政府頒訂的各項兒童及少年福利法規之瞭解情形(續8)

單位：人；%

項目別	性侵害犯罪防治法			家庭暴力防治法		
	知道且 熟悉	知道但 並不熟	不知道	知道且 熟悉	知道但 並不熟	不知道
總計	40.6	55.3	4.1	44.0	52.3	3.7
父母教育程度						
父歿、父不詳、父失蹤	39.7	56.1	4.2	45.5	50.3	4.2
有父親	40.7	55.3	4.1	43.9	52.3	3.7
國小及以下	17.9	81.4	0.7	21.5	73.3	5.2
國(初)中	44.8	49.8	5.4	42.6	53.4	4.0
高中(職)	40.6	56.0	3.4	44.7	52.3	2.9
專科、大學	41.9	54.4	3.7	44.1	52.4	3.5
研究所以上	37.2	56.3	6.5	44.3	49.8	5.8
不清楚	39.2	56.8	3.9	44.4	51.6	4.1
母歿、母失蹤	40.4	59.3	0.3	42.5	57.2	0.3
有母親	40.6	55.2	4.1	44.0	52.1	3.8
國小及以下	34.8	63.3	1.9	35.8	63.1	1.1
國(初)中	41.4	58.1	0.5	42.6	54.9	2.5
高中(職)	45.4	51.6	3.0	47.6	49.8	2.7
專科、大學	36.6	58.5	4.9	42.3	54.0	3.7
研究所以上	48.7	45.3	6.0	48.6	44.4	7.0
不清楚	38.1	56.2	5.7	41.6	52.6	5.9
父母國籍						
父歿、父不詳、父失蹤	39.7	56.1	4.2	45.5	50.3	4.2
有父親	40.7	55.3	4.1	43.9	52.3	3.7
本國籍具原住民身分	40.6	53.5	5.9	47.2	45.8	6.9
本國籍具新住民身分	36.9	63.1	-	50.1	44.1	5.9
本國籍不具原住民及新住民身分	40.9	55.3	3.8	43.9	52.8	3.3
外國籍	7.0	45.2	47.8	7.0	36.7	56.3
其他	100.0	-	-	100.0	-	-
母歿、母失蹤	40.4	59.3	0.3	42.5	57.2	0.3
有母親	40.6	55.2	4.1	44.0	52.1	3.8
本國籍具原住民身分	41.2	55.1	3.7	48.8	44.3	6.9
本國籍具新住民身分	38.8	57.6	3.7	44.2	51.2	4.6
本國籍不具原住民及新住民身分	41.0	55.0	4.0	44.1	52.7	3.3
外國籍	32.1	51.3	16.5	35.4	45.1	19.5
其他	-	-	-	-	-	-

表B32 少年對政府頒訂的各項兒童及少年福利法規之瞭解情形(續9)

單位：人；%

項目別	性別平等教育法			性騷擾防治法		
	知道且 熟悉	知道但 並不熟	不知道	知道且 熟悉	知道但 並不熟	不知道
總計	48.1	48.5	3.4	45.2	51.2	3.6
父母教育程度						
父歿、父不詳、父失蹤	46.0	49.8	4.2	40.2	56.3	3.5
有父親	48.2	48.4	3.4	45.5	51.0	3.6
國小及以下	26.0	73.3	0.7	21.5	77.8	0.7
國(初)中	47.4	49.4	3.3	46.3	49.3	4.4
高中(職)	49.5	48.1	2.5	45.4	51.9	2.6
專科、大學	48.7	48.0	3.3	46.8	50.1	3.1
研究所以上	50.5	44.4	5.1	45.1	49.8	5.1
不清楚	45.6	49.9	4.5	44.3	50.8	4.9
母歿、母失蹤	44.8	54.9	0.3	43.1	56.6	0.3
有母親	48.2	48.4	3.5	45.3	51.1	3.6
國小及以下	41.8	58.2	-	37.3	60.2	2.5
國(初)中	48.9	50.1	0.9	45.0	54.1	0.9
高中(職)	54.2	43.0	2.8	49.7	47.7	2.6
專科、大學	44.9	52.0	3.1	42.8	54.0	3.3
研究所以上	54.7	38.5	6.9	51.1	42.8	6.0
不清楚	42.4	51.8	5.8	41.8	51.6	6.6
父母國籍						
父歿、父不詳、父失蹤	46.0	49.8	4.2	40.2	56.3	3.5
有父親	48.2	48.4	3.4	45.5	51.0	3.6
本國籍具原住民身分	44.7	48.4	6.9	42.3	50.8	6.9
本國籍具新住民身分	50.9	49.1	-	46.2	53.8	-
本國籍不具原住民及新住民身分	48.4	48.5	3.1	45.7	51.0	3.3
外國籍	15.5	36.7	47.8	7.0	45.2	47.8
其他	100.0	-	-	100.0	-	-
母歿、母失蹤	44.8	54.9	0.3	43.1	56.6	0.3
有母親	48.2	48.4	3.5	45.3	51.1	3.6
本國籍具原住民身分	44.6	50.6	4.8	42.1	53.2	4.8
本國籍具新住民身分	45.8	50.7	3.5	41.4	54.5	4.1
本國籍不具原住民及新住民身分	48.7	48.1	3.2	46.1	50.6	3.3
外國籍	42.3	41.2	16.5	35.9	47.5	16.5
其他	-	-	-	-	-	-

表B32 少年對政府頒訂的各項兒童及少年福利法規之瞭解情形(續10)

單位：人；%

項目別	總計		兒童及少年福利與權益保障法		
	樣本數	百分比	知道且熟悉	知道但並不熟悉	不知道
總計	1,982	100.0	25.5	66.6	7.9
福利服務中心					
板橋社福中心	243	100.0	25.1	61.8	13.1
三重社福中心	264	100.0	20.9	72.7	6.5
新莊社福中心	101	100.0	18.0	73.8	8.1
泰五林社福中心	293	100.0	28.8	64.6	6.5
永和社福中心	77	100.0	27.2	69.5	3.3
中和社福中心	337	100.0	23.3	71.9	4.8
文山社福中心	111	100.0	24.3	66.2	9.5
七星社福中心	7	100.0	14.3	85.7	-
蘆洲社福中心	11	100.0	19.4	74.2	6.4
樹鶯社福中心	90	100.0	47.4	45.8	6.9
北海岸社福中心	245	100.0	23.1	65.9	11.1
瑞芳社福中心	27	100.0	18.1	59.6	22.3
土城社福中心	167	100.0	31.8	63.4	4.8
其他	10	100.0	-	70.0	30.0
家庭型態					
核心家庭	1,244	100.0	25.8	66.0	8.2
主幹家庭	234	100.0	24.5	71.2	4.3
混合家庭	70	100.0	25.4	72.9	1.8
單親家庭	353	100.0	23.7	67.0	9.3
祖孫二代	51	100.0	33.5	51.7	14.8
其他	30	100.0	25.3	63.7	11.0
平均每月支出(不含學費)					
未滿1,000元	567	100.0	27.4	64.0	8.6
1,000~1,999元	433	100.0	26.9	66.0	7.0
2,000~2,999元	320	100.0	27.7	66.1	6.3
3,000~4,999元	346	100.0	20.5	72.8	6.7
5,000~9,999元	221	100.0	19.9	69.1	11.0
10,000~19,999元	67	100.0	33.5	57.8	8.8
20,000元以上	28	100.0	25.9	60.9	13.2

表B32 少年對政府頒訂的各項兒童及少年福利法規之瞭解情形(續11)

單位：人；%

項目別	兒童及少年性剝削防制條例			少年事件處理法		
	知道且熟悉	知道但並不熟悉	不知道	知道且熟悉	知道但並不熟悉	不知道
總計	28.3	62.1	9.6	30.4	62.4	7.2
福利服務中心						
板橋社福中心	27.5	59.6	12.9	32.1	53.6	14.3
三重社福中心	25.5	64.9	9.7	27.6	64.8	7.6
新莊社福中心	18.5	66.9	14.6	18.2	71.2	10.6
泰五林社福中心	31.9	57.3	10.8	29.9	65.0	5.1
永和社福中心	25.8	66.4	7.8	39.1	54.8	6.1
中和社福中心	27.5	68.4	4.1	27.8	66.8	5.4
文山社福中心	27.5	64.4	8.1	32.9	59.7	7.5
七星社福中心	14.3	85.7	-	42.9	57.1	-
蘆洲社福中心	16.4	70.1	13.5	17.3	75.6	7.1
樹鶯社福中心	44.6	48.8	6.6	42.9	54.5	2.6
北海岸社福中心	23.8	63.0	13.2	28.1	65.2	6.7
瑞芳社福中心	25.9	57.0	17.1	27.1	59.2	13.7
土城社福中心	37.9	55.3	6.8	38.8	57.3	3.9
其他	10.0	70.0	20.0	20.0	70.0	10.0
家庭型態						
核心家庭	28.2	62.2	9.6	31.2	61.9	6.9
主幹家庭	28.1	64.8	7.1	32.1	61.6	6.4
混合家庭	26.1	72.0	1.9	23.5	72.4	4.1
單親家庭	28.6	60.3	11.1	27.4	63.7	8.9
祖孫二代	35.4	47.6	17.0	37.5	52.0	10.5
其他	25.3	60.5	14.2	25.5	68.0	6.5
平均每月支出(不含學費)						
未滿1,000元	30.5	58.9	10.6	30.8	59.8	9.4
1,000~1,999元	29.6	62.0	8.4	32.8	59.2	8.0
2,000~2,999元	30.4	60.9	8.7	29.9	66.0	4.1
3,000~4,999元	24.8	66.8	8.4	27.2	66.6	6.3
5,000~9,999元	21.6	66.5	11.9	28.8	63.2	8.0
10,000~19,999元	34.4	58.1	7.5	36.9	61.6	1.5
20,000元以上	22.3	60.5	17.2	31.7	64.8	3.5

表B32 少年對政府頒訂的各項兒童及少年福利法規之瞭解情形(續12)

單位：人；%

項目別	毒品危害防治條例			菸害防治法		
	知道且熟悉	知道但並不熟悉	不知道	知道且熟悉	知道但並不熟悉	不知道
總計	43.0	53.0	4.0	43.6	52.3	4.1
福利服務中心						
板橋社福中心	43.3	48.0	8.7	45.2	46.2	8.7
三重社福中心	42.4	55.2	2.5	43.0	54.9	2.0
新莊社福中心	39.2	54.9	5.9	40.5	57.1	2.4
泰五林社福中心	43.9	53.5	2.7	42.7	53.8	3.5
永和社福中心	52.4	44.3	3.3	52.2	44.5	3.3
中和社福中心	36.0	61.2	2.8	37.9	59.7	2.4
文山社福中心	45.3	50.0	4.7	46.1	47.6	6.3
七星社福中心	57.1	42.9	-	57.1	42.9	-
蘆洲社福中心	50.7	44.9	4.3	47.0	47.7	5.3
樹鶯社福中心	54.8	42.5	2.6	50.4	47.0	2.6
北海岸社福中心	40.6	55.9	3.5	44.1	51.8	4.1
瑞芳社福中心	56.8	36.1	7.1	58.2	34.7	7.1
土城社福中心	47.6	47.5	4.9	46.8	48.5	4.7
其他	20.0	80.0	-	10.0	80.0	10.0
家庭型態						
核心家庭	42.5	53.3	4.2	43.0	52.3	4.7
主幹家庭	43.4	52.9	3.7	46.9	50.5	2.6
混合家庭	50.0	46.5	3.4	46.9	53.0	0.1
單親家庭	43.6	52.5	3.9	42.8	53.5	3.7
祖孫二代	46.6	48.8	4.6	53.3	42.1	4.6
其他	31.6	68.4	-	31.6	68.4	-
平均每月支出(不含學費)						
未滿1,000元	47.0	48.5	4.5	46.5	48.6	4.9
1,000~1,999元	43.8	52.3	3.9	44.8	51.6	3.6
2,000~2,999元	40.6	56.3	3.1	41.9	54.6	3.4
3,000~4,999元	41.1	55.6	3.3	43.1	53.9	3.0
5,000~9,999元	34.0	59.4	6.6	34.5	59.7	5.7
10,000~19,999元	49.1	49.4	1.5	46.5	50.5	3.0
20,000元以上	55.4	40.9	3.6	58.9	37.4	3.6

表B32 少年對政府頒訂的各項兒童及少年福利法規之瞭解情形(續13)

單位：人；%

項目別	性侵害犯罪防治法			家庭暴力防治法		
	知道且 熟悉	知道但 並不熟	不知道	知道且 熟悉	知道但 並不熟	不知道
總計	40.6	55.3	4.1	44.0	52.3	3.7
福利服務中心						
板橋社福中心	44.8	46.8	8.4	43.6	48.6	7.8
三重社福中心	38.1	59.6	2.3	41.9	55.7	2.5
新莊社福中心	36.0	60.4	3.6	45.7	52.0	2.4
泰五林社福中心	44.3	52.2	3.5	45.9	50.9	3.2
永和社福中心	48.0	47.3	4.8	52.7	42.4	4.9
中和社福中心	34.5	62.7	2.8	35.3	62.7	2.1
文山社福中心	36.5	57.3	6.2	42.7	50.2	7.1
七星社福中心	14.3	71.4	14.3	42.9	42.9	14.3
蘆洲社福中心	48.1	47.9	3.9	54.9	42.1	3.0
樹鶯社福中心	47.6	49.8	2.6	56.2	42.5	1.3
北海岸社福中心	39.5	57.0	3.4	45.2	51.5	3.3
瑞芳社福中心	48.3	44.6	7.1	42.0	47.6	10.4
土城社福中心	45.7	50.5	3.8	50.8	46.8	2.4
其他	10.0	90.0	-	20.0	70.0	10.0
家庭型態						
核心家庭	39.9	55.8	4.3	43.3	52.9	3.9
主幹家庭	43.5	52.2	4.3	48.4	49.0	2.6
混合家庭	42.6	57.3	0.1	48.8	51.1	0.1
單親家庭	39.7	56.5	3.8	42.4	53.7	3.9
祖孫二代	52.0	40.2	7.8	47.4	44.8	7.8
其他	32.6	67.4	-	41.9	51.7	6.5
平均每月支出(不含學費)						
未滿1,000元	42.0	53.4	4.6	47.7	48.5	3.8
1,000~1,999元	43.1	52.3	4.5	47.7	49.0	3.3
2,000~2,999元	42.2	53.4	4.4	39.7	56.6	3.6
3,000~4,999元	36.4	60.9	2.6	40.1	57.3	2.6
5,000~9,999元	31.1	64.0	4.9	35.5	58.5	6.0
10,000~19,999元	46.7	51.8	1.5	46.4	49.3	4.3
20,000元以上	67.4	32.6	-	70.2	23.7	6.1

表B32 少年對政府頒訂的各項兒童及少年福利法規之瞭解情形(續完)

單位：人；%

項目別	性別平等教育法			性騷擾防治法		
	知道且 熟悉	知道但 並不熟	不知道	知道且 熟悉	知道但 並不熟	不知道
總計	48.1	48.5	3.4	45.2	51.2	3.6
福利服務中心						
板橋社福中心	50.1	42.1	7.8	46.4	46.2	7.4
三重社福中心	44.5	53.8	1.8	42.4	55.4	2.1
新莊社福中心	50.3	48.5	1.2	46.9	50.7	2.4
泰五林社福中心	49.8	46.5	3.7	46.8	50.1	3.2
永和社福中心	55.6	41.1	3.3	52.5	44.2	3.3
中和社福中心	44.2	53.9	1.8	40.8	56.8	2.4
文山社福中心	43.4	50.3	6.3	43.2	50.6	6.2
七星社福中心	14.3	71.4	14.3	28.6	57.1	14.3
蘆洲社福中心	54.1	43.8	2.1	51.1	45.9	3.0
樹鶯社福中心	58.7	40.0	1.3	56.0	42.7	1.3
北海岸社福中心	46.9	49.8	3.3	42.6	53.5	3.9
瑞芳社福中心	48.7	44.2	7.1	50.1	42.8	7.1
土城社福中心	53.8	43.8	2.4	50.8	46.7	2.4
其他	-	100.0	-	10.0	90.0	-
家庭型態						
核心家庭	48.2	48.1	3.6	45.0	51.2	3.8
主幹家庭	49.7	47.7	2.6	47.9	49.0	3.1
混合家庭	50.2	49.7	0.1	49.0	50.9	0.1
單親家庭	46.2	50.1	3.7	43.0	53.4	3.6
祖孫二代	52.0	41.4	6.6	54.1	39.3	6.6
其他	39.8	60.2	-	36.7	63.3	-
平均每月支出(不含學費)						
未滿1,000元	51.2	45.0	3.8	48.5	47.3	4.2
1,000~1,999元	50.5	46.6	2.9	47.3	49.4	3.3
2,000~2,999元	46.9	50.1	3.0	44.0	53.0	3.0
3,000~4,999元	43.6	54.1	2.3	39.8	57.9	2.3
5,000~9,999元	40.4	54.2	5.4	38.1	56.3	5.6
10,000~19,999元	52.6	46.0	1.5	54.4	44.1	1.5
20,000元以上	65.6	22.9	11.5	61.3	32.6	6.1

表B33 少年認為政府應優先提供之少年福利措施(可複選)

單位：人；%

項目別	樣本數	提供經濟扶助	提供課業、生活與情感上之諮詢服務	提供就業輔導的服務	提供課業輔導服務	提供安全打工的機會
總計	1,982	66.2	54.2	39.6	40.5	62.6
性別						
男	1,025	66.3	53.2	39.6	39.5	62.1
女	957	66.2	55.3	39.7	41.5	63.1
年級別						
國中	959	62.5	56.9	35.9	43.2	53.1
七年級	318	62.8	53.6	34.1	42.8	47.1
八年級	320	61.9	58.8	37.4	44.8	54.4
九年級	321	62.9	58.3	36.1	41.9	57.6
高中、高職、專科	996	70.0	52.9	43.5	38.3	72.1
一年級	335	66.2	49.1	36.8	38.9	69.8
二年級	321	71.3	53.8	44.0	37.3	73.4
三年級	340	72.6	55.8	49.7	38.6	73.1
未就學	27	59.3	7.4	29.6	25.9	51.9
父母婚姻狀況						
結婚，且同住一起	1,524	65.1	54.9	40.0	41.2	60.5
結婚，但不住在一起	68	63.5	56.7	40.0	39.4	69.7
未婚單親	21	69.6	40.8	26.2	28.6	59.6
未婚同居	12	72.8	39.2	23.3	45.0	76.7
離婚	297	71.9	51.3	38.7	39.7	70.2
一方去世	60	69.0	57.2	41.4	31.1	68.5
父母親雙亡	-	-	-	-	-	-
其他	-	-	-	-	-	-
福利身份別						
領有低收入戶補助	88	79.6	43.1	32.3	21.9	61.9
領有身心障礙生活補助	24	63.3	52.7	26.7	27.3	25.2
領有弱勢兒少生活扶助	21	86.5	48.6	41.9	57.5	61.8
領有弱勢兒少緊急生活扶助	3	59.3	-	42.0	100.0	100.0
領有特殊境遇生活扶助	7	100.0	35.4	81.8	73.4	63.7
以上皆無	1,561	64.7	55.8	40.3	42.0	62.9
不知道	282	68.9	50.5	38.2	35.9	63.8
地區別						
高度都市化市鎮	1,027	64.8	56.6	40.0	43.9	61.7
中度都市化市鎮	867	66.7	52.0	39.4	37.1	63.5
一般鄉鎮市區	21	74.1	59.8	45.8	48.8	66.9
高齡化市區	14	71.3	49.8	30.9	34.8	71.4
農業市鎮	49	83.3	47.5	38.7	31.0	65.4
其他	4	75.0	-	-	-	-

表B33 少年認為政府應優先提供之少年福利措施(可複選)(續1)

單位：人；%

項目別	提供生 /職涯 探索服 務	增設地 方的圖 書館	提供親 職教育 講座的 服務	提供擔任 國內、國 外志工的 機會	提供防治自 殺、毒品、 性侵害之宣 導服務	多舉辦夏(冬) 令營隊、園遊 會等大型活動
總計	39.6	33.0	14.4	23.4	39.8	32.9
性別						
男	39.3	31.1	17.4	19.2	40.6	29.0
女	40.0	35.2	11.3	27.8	38.9	37.0
年級別						
國中	36.1	38.5	14.7	17.4	44.8	33.5
七年級	31.1	35.7	13.3	15.0	50.4	31.7
八年級	35.0	40.5	14.6	17.3	43.0	36.1
九年級	42.1	39.4	16.3	19.7	41.1	32.6
高中、高職、專科	43.7	28.5	14.3	29.6	35.5	32.6
一年級	43.9	27.0	13.2	26.0	36.5	32.5
二年級	45.5	30.6	13.8	30.6	31.5	30.8
三年級	41.7	27.8	15.8	32.2	38.2	34.5
未就學	18.5	7.4	7.4	7.4	22.2	18.5
父母婚姻狀況						
結婚，且同住一起	40.0	34.0	14.0	22.8	39.9	33.1
結婚，但不住在一起	40.0	34.0	21.1	35.0	39.9	38.4
未婚單親	32.2	31.1	12.0	12.0	30.1	17.6
未婚同居	41.6	22.5	12.2	18.0	53.1	27.3
離婚	36.5	29.8	15.3	25.4	39.0	33.6
一方去世	48.6	27.2	14.1	18.9	42.4	23.5
父母親雙亡	-	-	-	-	-	-
其他	-	-	-	-	-	-
福利身份別						
領有低收入戶補助	24.8	22.9	9.5	18.7	30.9	24.5
領有身心障礙生活補助	20.7	35.6	6.0	9.1	21.5	24.6
領有弱勢兒少生活扶助	52.3	26.9	33.4	22.8	64.7	45.7
領有弱勢兒少緊急生活扶助	-	-	-	-	-	-
領有特殊境遇生活扶助	90.7	55.3	34.6	55.2	34.6	55.2
以上皆無	41.6	34.1	14.7	24.9	40.6	35.0
不知道	33.3	30.2	13.3	17.0	38.4	22.9
地區別						
高度都市化市鎮	40.6	37.2	14.6	24.8	41.8	35.7
中度都市化市鎮	39.3	29.0	14.3	22.2	37.5	30.0
一般鄉鎮市區	35.8	35.1	18.7	28.7	45.2	39.3
高齡化市區	40.2	26.6	11.7	18.7	40.4	19.2
農業市鎮	31.3	22.4	13.8	14.7	38.3	27.7
其他	-	-	-	-	-	-

表B33 少年認為政府應優先提供之少年福利措施(可複選)(續2)

單位：人；%

項目別	提供有緊急狀況之少年短期離家的住宿服務	增設專屬少年的室內休閒場所	增設專屬少年的戶外休閒場所	提供危機家庭之關懷與訪視服務	其他
總計	35.4	55.4	46.4	47.1	1.1
性別					
男	35.5	58.7	44.4	44.8	1.7
女	35.3	51.8	48.5	49.6	0.5
年級別					
國中	34.3	57.8	47.3	48.1	1.4
七年級	36.6	52.7	44.7	54.4	1.8
八年級	32.0	55.6	45.4	45.0	1.6
九年級	34.3	65.0	51.9	44.9	0.8
高中、高職、專科	36.8	53.9	46.0	46.5	0.7
一年級	31.3	53.1	47.0	39.3	1.1
二年級	36.0	54.4	47.7	47.0	0.9
三年級	42.9	54.2	43.3	53.0	-
未就學	22.2	22.2	29.6	37.0	7.4
父母婚姻狀況					
結婚，且同住一起	34.5	56.4	47.4	47.7	1.2
結婚，但不住在一起	41.3	56.1	57.4	53.2	2.3
未婚單親	42.3	55.1	36.2	35.1	-
未婚同居	13.2	19.9	19.9	34.3	-
離婚	37.2	52.3	43.9	42.3	0.5
一方去世	45.7	50.2	29.9	55.5	-
父母親雙亡	-	-	-	-	-
其他	-	-	-	-	-
福利身份別					
領有低收入戶補助	36.0	43.7	41.4	33.6	-
領有身心障礙生活補助	20.5	37.2	40.1	60.5	2.6
領有弱勢兒少生活扶助	40.9	61.4	49.9	53.6	-
領有弱勢兒少緊急生活扶助	42.0	100.0	40.7	-	-
領有特殊境遇生活扶助	73.4	55.2	55.2	72.5	-
以上皆無	35.3	57.5	48.1	48.7	1.0
不知道	35.1	47.7	38.6	41.1	2.2
地區別					
高度都市化市鎮	37.3	55.9	45.7	49.2	1.1
中度都市化市鎮	33.2	54.8	47.5	44.8	1.2
一般鄉鎮市區	41.5	60.9	48.3	55.0	-
高齡化市區	31.7	56.4	46.8	47.7	-
農業市鎮	34.4	56.4	43.2	41.5	-
其他	-	-	-	25.0	-

表B33 少年認為政府應優先提供之少年福利措施(可複選)(續3)

單位：人；%

項目別	樣本數	提供經濟扶助	提供課業、生活與情感上之諮詢服務	提供就業輔導的服務	提供課業輔導服務	提供安全打工的機會
總計	1,982	66.2	54.2	39.6	40.5	62.6
父母教育程度						
父歿、父不詳、父失蹤	86	68.4	49.4	34.3	30.5	69.5
有父親	1,896	66.2	54.4	39.9	40.9	62.3
國小及以下	22	79.9	40.7	49.5	46.2	67.1
國(初)中	212	73.0	51.7	39.4	32.1	67.6
高中(職)	572	72.0	54.1	39.7	43.1	65.2
專科、大學	593	60.8	60.6	41.5	45.0	62.3
研究所以上	177	56.5	50.8	38.4	37.2	52.9
不清楚	318	65.4	48.3	37.6	37.1	58.3
母歿、母失蹤	44	84.3	57.4	51.3	49.7	67.6
有母親	1,938	65.8	54.1	39.4	40.3	62.5
國小及以下	56	85.6	57.1	52.9	45.8	79.7
國(初)中	123	68.7	52.2	42.4	40.3	74.6
高中(職)	599	69.4	52.0	38.5	39.5	65.2
專科、大學	707	62.8	59.3	40.5	43.2	58.2
研究所以上	128	55.5	51.4	37.4	33.5	53.2
不清楚	325	65.5	48.2	35.7	37.0	63.0
父母國籍						
父歿、父不詳、父失蹤	86	68.4	49.4	34.3	30.5	69.5
有父親	1,896	66.2	54.4	39.9	40.9	62.3
本國籍具原住民身分	49	76.0	58.1	48.7	40.2	71.4
本國籍具新住民身分	38	66.6	63.0	37.0	42.9	54.0
本國籍不具原住民及新住民身分	1,796	66.1	54.3	39.8	40.9	62.2
外國籍	11	29.2	24.5	34.6	38.1	61.5
其他	1	100.0	100.0	-	100.0	100.0
母歿、母失蹤	44	84.3	57.4	51.3	49.7	67.6
有母親	1,938	65.8	54.1	39.4	40.3	62.5
本國籍具原住民身分	46	73.9	50.9	48.6	33.5	69.1
本國籍具新住民身分	229	72.5	53.4	41.4	33.7	67.8
本國籍不具原住民及新住民身分	1,630	64.9	54.5	38.8	41.2	61.3
外國籍	32	51.6	48.3	41.5	50.6	74.3
其他	-	-	-	-	-	-

表B33 少年認為政府應優先提供之少年福利措施(可複選)(續4)

單位：人；%

項目別	提供生 /職涯 探索服 務	增設地 方的圖 書館	提供親 職教育 講座的 服務	提供擔任 國內、國 外志工的 機會	提供防治自 殺、毒品、 性侵害之宣 導服務	多舉辦夏(冬) 令營隊、園遊 會等大型活動
總計	39.6	33.0	14.4	23.4	39.8	32.9
父母教育程度						
父歿、父不詳、父失蹤	39.5	25.8	16.5	23.1	35.2	20.1
有父親	39.7	33.4	14.3	23.4	40.0	33.4
國小及以下	37.4	20.7	11.7	20.8	25.5	22.8
國(初)中	34.1	27.5	12.7	21.7	39.8	28.3
高中(職)	41.2	33.4	13.9	25.3	40.9	34.5
專科、大學	45.6	37.0	16.8	27.2	40.2	37.3
研究所以上	37.5	37.4	14.0	22.4	40.5	39.9
不清楚	30.8	29.2	12.0	14.7	38.9	24.9
母歿、母失蹤	40.0	37.1	22.7	20.3	44.9	40.3
有母親	39.6	33.0	14.2	23.4	39.7	32.7
國小及以下	46.7	26.9	14.8	30.2	37.4	30.9
國(初)中	43.3	31.6	17.7	29.8	37.7	38.3
高中(職)	38.1	30.4	11.9	22.9	42.4	29.3
專科、大學	44.1	35.6	13.7	26.2	39.5	36.4
研究所以上	32.9	38.8	16.6	21.8	38.9	38.0
不清楚	32.9	31.0	17.2	15.4	36.7	26.9
父母國籍						
父歿、父不詳、父失蹤	39.5	25.8	16.5	23.1	35.2	20.1
有父親	39.7	33.4	14.3	23.4	40.0	33.4
本國籍具原住民身分	40.0	34.7	23.0	21.3	35.8	30.1
本國籍具新住民身分	30.2	35.3	19.4	13.3	39.6	21.8
本國籍不具原住民及新住民身分	40.0	33.5	13.9	23.7	40.2	34.0
外國籍	1.1	1.1	22.9	25.0	31.1	2.0
其他	100.0	100.0	100.0	-	100.0	-
母歿、母失蹤	40.0	37.1	22.7	20.3	44.9	40.3
有母親	39.6	33.0	14.2	23.4	39.7	32.7
本國籍具原住民身分	40.2	41.0	8.6	23.2	32.6	24.8
本國籍具新住民身分	37.4	31.8	15.5	21.1	36.2	27.0
本國籍不具原住民及新住民身分	40.1	32.8	14.1	23.9	40.4	33.4
外國籍	31.7	35.6	18.9	17.2	38.9	47.5
其他	-	-	-	-	-	-

表B33 少年認為政府應優先提供之少年福利措施(可複選)(續5)

單位：人；%

項目別	提供有緊急狀況之少年短期離家的住宿服務	增設專屬少年的室內休閒場所	增設專屬少年的戶外休閒場所	提供危機家庭之關懷與訪視服務	其他
總計	35.4	55.4	46.4	47.1	1.1
父母教育程度					
父歿、父不詳、父失蹤	35.3	52.8	34.0	41.6	-
有父親	35.4	55.5	47.0	47.4	1.2
國小及以下	35.7	69.7	46.5	52.6	-
國(初)中	35.0	48.2	43.3	47.7	0.4
高中(職)	36.4	54.8	49.8	46.3	1.6
專科、大學	36.9	59.9	48.1	50.8	0.7
研究所以上	36.1	54.6	46.4	47.7	-
不清楚	30.7	52.7	42.7	42.1	2.4
母歿、母失蹤	48.9	54.2	36.4	58.8	-
有母親	35.1	55.4	46.6	46.9	1.1
國小及以下	40.4	47.7	44.7	55.9	-
國(初)中	41.0	51.6	44.9	44.6	2.6
高中(職)	35.2	53.7	44.8	46.9	1.0
專科、大學	36.4	58.0	48.9	49.2	0.7
研究所以上	31.9	48.2	38.6	44.2	1.8
不清楚	30.1	58.5	49.3	42.0	1.6
父母國籍					
父歿、父不詳、父失蹤	35.3	52.8	34.0	41.6	-
有父親	35.4	55.5	47.0	47.4	1.2
本國籍具原住民身分	27.2	39.1	47.0	49.9	5.1
本國籍具新住民身分	23.7	53.2	44.5	43.2	3.1
本國籍不具原住民及新住民身分	36.0	56.1	47.1	47.4	1.0
外國籍	1.1	47.3	40.5	43.7	-
其他	100.0	-	-	100.0	-
母歿、母失蹤	48.9	54.2	36.4	58.8	-
有母親	35.1	55.4	46.6	46.9	1.1
本國籍具原住民身分	34.0	43.5	44.9	44.5	2.8
本國籍具新住民身分	35.2	54.2	48.1	44.5	0.9
本國籍不具原住民及新住民身分	35.1	55.9	46.4	47.5	1.1
外國籍	32.9	54.7	50.6	35.4	-
其他	-	-	-	-	-

表B33 少年認為政府應優先提供之少年福利措施(可複選)(續6)

單位：人；%

項目別	樣本數	提供經濟扶助	提供課業、生活與情感上之諮詢服務	提供就業輔導的服務	提供課業輔導服務	提供安全打工的機會
總計	1,982	66.2	54.2	39.6	40.5	62.6
福利服務中心						
板橋社福中心	243	63.9	55.4	40.0	45.0	59.4
三重社福中心	264	69.3	54.5	41.6	39.1	69.9
新莊社福中心	101	62.6	51.3	27.1	37.6	49.0
泰五林社福中心	293	68.9	53.1	37.9	36.0	63.8
永和社福中心	77	70.1	59.8	40.2	39.5	65.4
中和社福中心	337	61.4	60.6	42.3	49.4	60.0
文山社福中心	111	75.7	50.7	51.8	42.1	75.8
七星社福中心	7	57.1	-	14.3	-	28.6
蘆洲社福中心	11	64.2	58.9	42.7	51.1	57.0
樹鶯社福中心	90	65.7	53.0	37.6	51.4	54.2
北海岸社福中心	245	69.5	51.6	35.9	29.0	60.0
瑞芳社福中心	27	83.1	37.8	39.3	22.7	68.1
土城社福中心	167	58.0	54.9	41.0	42.4	67.4
其他	10	60.0	-	30.0	30.0	40.0
家庭型態						
核心家庭	1,244	65.6	54.6	39.6	40.4	60.1
主幹家庭	234	62.4	54.2	39.5	43.4	64.5
混合家庭	70	63.0	62.1	39.2	40.4	63.8
單親家庭	353	70.5	52.8	38.9	37.9	68.2
祖孫二代	51	67.0	41.8	38.7	37.7	69.0
其他	30	77.3	58.7	53.2	55.5	73.0
平均每月支出(不含學費)						
未滿1,000元	567	62.3	51.8	37.2	36.6	57.6
1,000~1,999元	433	66.4	51.9	38.0	40.4	67.0
2,000~2,999元	320	69.0	54.5	43.0	44.0	65.6
3,000~4,999元	346	72.6	56.7	38.6	37.1	63.5
5,000~9,999元	221	66.2	57.8	43.8	45.5	64.7
10,000~19,999元	67	60.5	70.4	50.7	58.8	57.7
20,000元以上	28	48.1	39.6	30.1	38.7	45.2

表B33 少年認為政府應優先提供之少年福利措施(可複選)(續7)

單位：人；%

項目別	提供生 /職涯 探索服 務	增設地 方的圖 書館	提供親 職教育 講座的 服務	提供擔任 國內、國 外志工的 機會	提供防治自 殺、毒品、 性侵害之宣 導服務	多舉辦夏(冬) 令營隊、園遊 會等大型活動
總計	39.6	33.0	14.4	23.4	39.8	32.9
福利服務中心						
板橋社福中心	38.4	36.0	14.4	24.0	42.8	36.3
三重社福中心	39.5	28.4	15.6	20.7	44.4	29.8
新莊社福中心	31.2	30.0	8.1	12.2	42.4	27.1
泰五林社福中心	39.4	30.8	14.9	25.1	42.4	32.4
永和社福中心	38.2	52.1	21.4	30.6	52.7	52.2
中和社福中心	46.6	43.8	14.2	31.2	36.2	39.2
文山社福中心	46.1	29.7	13.5	28.1	28.7	34.7
七星社福中心	-	-	-	-	-	-
蘆洲社福中心	28.6	43.6	25.2	21.4	52.8	49.1
樹鶯社福中心	45.3	38.9	26.4	20.3	55.4	37.2
北海岸社福中心	31.3	21.0	8.9	15.5	32.9	23.6
瑞芳社福中心	28.5	20.1	9.3	14.7	31.0	23.7
土城社福中心	44.5	32.2	15.9	24.6	35.3	29.0
其他	10.0	10.0	10.0	10.0	30.0	-
家庭型態						
核心家庭	40.3	34.5	14.4	22.8	39.1	33.5
主幹家庭	41.7	33.7	12.8	23.6	44.7	33.0
混合家庭	33.0	35.9	17.3	26.2	43.1	24.8
單親家庭	37.1	27.1	13.7	24.5	38.3	31.7
祖孫二代	36.7	32.0	15.9	23.7	39.4	33.9
其他	44.1	35.2	25.6	24.1	42.8	34.6
平均每月支出(不含學費)						
未滿1,000元	39.5	35.1	11.8	17.8	38.7	29.9
1,000~1,999元	42.9	30.2	13.3	25.6	39.5	34.1
2,000~2,999元	40.9	34.6	16.2	24.9	40.4	31.8
3,000~4,999元	36.6	27.2	13.6	25.1	40.1	34.3
5,000~9,999元	40.2	38.7	19.4	28.6	38.7	39.0
10,000~19,999元	33.6	37.1	21.6	26.4	46.5	28.7
20,000元以上	26.7	34.2	18.5	14.5	48.7	29.9

表B33 少年認為政府應優先提供之少年福利措施(可複選)(續完)

單位：人；%

項目別	提供有緊急狀況之少年短期離家的住宿服務	增設專屬少年的室內休閒場所	增設專屬少年的戶外休閒場所	提供危機家庭之關懷與訪視服務	其他
總計	35.4	55.4	46.4	47.1	1.1
福利服務中心					
板橋社福中心	36.2	53.2	45.4	50.6	2.6
三重社福中心	35.7	50.4	41.3	43.4	0.8
新莊社福中心	32.7	55.8	48.1	54.9	1.0
泰五林社福中心	34.8	55.7	48.4	50.4	-
永和社福中心	39.9	62.2	57.6	54.0	-
中和社福中心	40.1	61.5	46.7	50.1	0.5
文山社福中心	34.9	67.7	60.7	47.2	0.9
七星社福中心	-	42.9	71.4	-	14.3
蘆洲社福中心	41.3	55.1	49.1	54.3	-
樹鶯社福中心	36.5	61.5	55.8	47.9	4.1
北海岸社福中心	27.9	46.4	36.0	40.4	1.3
瑞芳社福中心	32.9	47.0	33.4	39.0	-
土城社福中心	38.0	56.8	50.0	40.8	1.2
其他	20.0	-	-	40.0	-
家庭型態					
核心家庭	34.5	55.6	46.1	47.0	1.2
主幹家庭	35.4	58.2	51.9	49.2	1.3
混合家庭	37.9	61.9	55.8	49.6	-
單親家庭	37.0	52.3	44.0	46.0	0.6
祖孫二代	43.0	44.8	36.8	42.8	2.3
其他	33.9	62.6	36.9	51.8	3.3
平均每月支出(不含學費)					
未滿1,000元	33.9	52.7	42.0	44.1	2.1
1,000~1,999元	33.6	53.8	45.2	46.1	0.9
2,000~2,999元	35.4	58.5	49.6	49.4	-
3,000~4,999元	35.4	55.7	49.9	44.8	0.2
5,000~9,999元	43.1	59.7	49.2	53.4	1.5
10,000~19,999元	35.5	59.8	49.1	52.1	0.9
20,000元以上	31.2	48.2	45.9	63.7	6.3

表B34 少年對政府提供之少年福利服務之認知及滿意度

單位：人；%

項目別	總計		圖書館								
	樣本數	百分比	知道	曾經用過，認為滿不滿意					資格	資格適	不知道
				非常滿意	還算滿意	無意見	不太滿意	非常不滿	不適用	用但從未用過	
總計	1,982	100.0	93.4	30.4	30.9	25.5	0.8	0.8	0.9	4.0	6.6
性別											
男	1,025	100.0	92.4	29.1	26.5	30.0	0.9	0.9	0.9	4.1	7.6
女	957	100.0	94.5	31.9	35.6	20.6	0.7	0.8	0.8	4.0	5.5
年級別											
國中	959	100.0	93.4	33.5	28.1	25.4	0.6	1.2	1.1	3.5	6.6
七年級	318	100.0	90.7	43.2	22.6	19.5	-	-	0.7	4.6	9.3
八年級	320	100.0	94.3	28.8	29.4	29.6	0.7	0.8	1.4	3.6	5.7
九年級	321	100.0	95.3	28.3	32.3	27.2	1.1	2.9	1.2	2.2	4.7
高中、高職、專科	996	100.0	93.7	28.0	33.9	25.3	1.0	0.5	0.6	4.5	6.3
一年級	335	100.0	94.4	27.5	31.3	28.2	0.7	0.5	0.9	5.3	5.6
二年級	321	100.0	92.5	28.1	34.0	23.4	2.1	0.3	0.5	4.3	7.5
三年級	340	100.0	94.1	28.3	36.3	24.3	0.4	0.6	0.4	3.9	5.9
未就學	27	100.0	81.5	14.8	22.2	33.3	-	-	3.7	7.4	18.5
父母婚姻狀況											
結婚，且同住一起	1,524	100.0	94.8	31.6	31.8	24.4	0.8	0.8	1.0	4.3	5.2
結婚，但不住在一起	68	100.0	89.1	28.0	23.6	33.5	0.3	-	-	3.7	10.9
未婚單親	21	100.0	89.7	17.7	23.0	49.0	-	-	-	-	10.3
未婚同居	12	100.0	73.6	30.8	22.6	3.4	-	-	-	16.7	26.4
離婚	297	100.0	89.3	26.3	28.3	28.7	0.9	0.8	0.9	3.3	10.7
一方去世	60	100.0	88.7	27.6	33.3	23.5	1.0	1.9	-	1.3	11.3
父母親雙亡	-	-	-	-	-	-	-	-	-	-	-
其他	-	-	-	-	-	-	-	-	-	-	-
福利身份別											
領有低收入戶補助	88	100.0	94.7	29.4	29.0	33.3	1.4	-	-	1.7	5.3
領有身心障礙生活補助	24	100.0	90.9	24.6	28.2	34.8	-	-	-	3.2	9.1
領有弱勢兒少生活扶助	21	100.0	80.0	33.5	27.1	19.4	-	-	-	-	20.0
領有弱勢兒少緊急生活扶助	3	100.0	100.0	-	-	59.3	-	-	40.7	-	-
領有特殊境遇生活扶助	7	100.0	100.0	19.9	36.3	43.9	-	-	-	-	-
以上皆無	1,561	100.0	94.9	31.1	33.5	23.5	0.8	0.9	0.8	4.3	5.1
不知道	282	100.0	85.9	28.0	17.6	33.4	1.0	1.0	1.2	3.6	14.1
地區別											
高度都市化市鎮	1,027	100.0	93.2	29.6	33.5	23.1	1.0	1.3	0.6	4.1	6.8
中度都市化市鎮	867	100.0	93.8	32.2	28.8	26.7	0.6	0.3	1.2	4.0	6.2
一般鄉鎮市區	21	100.0	95.2	29.8	38.1	24.0	0.6	-	-	2.6	4.8
高齡化市區	14	100.0	94.9	19.9	32.2	39.0	1.9	-	1.1	0.9	5.1
農業市鎮	49	100.0	92.7	22.3	14.2	51.6	1.0	0.8	-	2.7	7.3
其他	4	100.0	50.0	-	-	-	-	-	25.0	25.0	50.0

表B34 少年對政府提供之少年福利服務之認知及滿意度(續1)

單位：人；%

項目別	國民運動中心								
	知道	曾經用過，認為滿不滿意					資格不適用	資格適用但從未用過	不知道
		非常滿意	還算滿意	無意見	不太滿意	非常不滿意			
總計	92.1	28.7	29.0	21.7	0.8	0.7	1.5	9.5	7.9
性別									
男	90.7	30.9	26.4	22.3	1.1	1.0	1.4	7.5	9.3
女	93.5	26.4	31.9	21.1	0.5	0.3	1.7	11.7	6.5
年級別									
國中	92.2	32.3	25.6	22.3	0.7	1.1	1.6	8.7	7.8
七年級	90.2	40.8	23.0	15.9	1.5	-	0.7	8.3	9.8
八年級	91.9	27.8	27.9	26.1	0.5	1.3	2.3	6.1	8.1
九年級	94.6	28.2	26.0	24.9	-	1.8	1.9	11.8	5.4
高中、高職、專科	92.1	25.7	32.3	21.2	1.0	0.3	1.4	10.2	7.9
一年級	90.6	26.1	25.1	21.8	1.1	0.6	1.2	14.6	9.4
二年級	91.4	25.4	33.8	20.9	1.0	0.3	1.5	8.4	8.6
三年級	94.1	25.6	38.0	20.8	0.9	-	1.4	7.5	5.9
未就學	85.2	14.8	29.6	22.2	-	-	3.7	14.8	14.8
父母婚姻狀況									
結婚，且同住一起	93.2	28.4	29.9	22.1	0.9	0.6	1.4	9.8	6.8
結婚，但不住在一起	88.7	34.2	29.0	17.6	0.2	-	0.2	7.5	11.3
未婚單親	89.7	22.7	28.9	32.8	-	-	-	5.2	10.3
未婚同居	82.9	29.0	15.8	29.7	-	-	-	8.4	17.1
離婚	87.7	27.8	25.8	20.8	0.6	0.8	2.4	9.3	12.3
一方去世	92.6	38.8	26.2	15.8	-	1.9	2.1	7.8	7.4
父母親雙亡	-	-	-	-	-	-	-	-	-
其他	-	-	-	-	-	-	-	-	-
福利身份別									
領有低收入戶補助	93.4	24.9	26.8	31.5	0.9	-	1.4	7.9	6.6
領有身心障礙生活補助	87.6	13.5	49.6	20.8	3.3	-	-	0.5	12.4
領有弱勢兒少生活扶助	77.9	30.6	8.2	20.4	-	-	6.0	12.7	22.1
領有弱勢兒少緊急生活扶助	100.0	-	42.0	17.2	-	-	40.7	-	-
領有特殊境遇生活扶助	81.8	19.9	52.7	9.3	-	-	-	-	18.2
以上皆無	93.3	29.4	30.2	20.5	0.9	0.6	1.5	10.2	6.7
不知道	86.4	27.7	22.3	26.1	0.4	1.4	1.4	7.1	13.6
地區別									
高度都市化市鎮	92.5	27.5	30.1	22.3	0.9	0.9	1.8	9.0	7.5
中度都市化市鎮	92.4	31.0	29.0	19.7	0.7	0.4	1.2	10.4	7.6
一般鄉鎮市區	86.4	27.6	17.6	23.7	2.1	-	0.4	14.9	13.6
高齡化市區	89.3	18.2	26.7	29.8	2.3	-	4.0	8.3	10.7
農業市鎮	83.3	20.0	14.5	44.1	-	1.9	-	2.8	16.7
其他	50.0	-	-	-	-	-	25.0	25.0	50.0

表B34 少年對政府提供之少年福利服務之認知及滿意度(續2)

單位：人；%

項目別	各區福利服務中心								
	知道	曾經用過，認為滿不滿意					資格不適用	資格適用但從未用過	不知道
		非常滿意	還算滿意	無意見	不太滿意	非常不滿意			
總計	68.1	8.1	7.9	24.3	0.5	0.4	9.4	17.6	31.9
性別									
男	71.4	9.3	8.5	25.6	0.6	0.5	9.6	17.3	28.6
女	64.6	6.8	7.2	22.9	0.4	0.3	9.1	17.9	35.4
年級別									
國中	68.6	9.7	7.4	24.1	0.6	0.6	9.3	17.0	31.4
七年級	67.0	15.6	7.1	17.9	1.0	0.1	13.1	12.1	33.0
八年級	67.4	7.2	7.3	28.4	-	1.3	7.1	16.0	32.6
九年級	71.5	6.2	7.7	25.9	0.8	0.4	7.8	22.8	28.5
高中、高職、專科	67.5	6.4	8.1	24.4	0.4	0.3	9.5	18.4	32.5
一年級	67.4	8.3	6.4	23.8	-	0.5	8.3	20.2	32.6
二年級	66.6	6.9	6.8	26.0	1.1	0.3	10.0	15.5	33.4
三年級	68.3	4.0	11.0	23.6	-	-	10.3	19.4	31.7
未就學	74.1	14.8	18.5	29.6	-	-	3.7	7.4	25.9
父母婚姻狀況									
結婚，且同住一起	68.0	7.5	8.2	23.1	0.5	0.3	10.7	17.7	32.0
結婚，但不住在一起	72.7	8.5	6.7	27.8	-	-	5.5	24.2	27.3
未婚單親	89.7	11.1	0.7	59.6	-	-	6.6	11.7	10.3
未婚同居	82.0	29.0	-	20.0	-	-	8.4	24.6	18.0
離婚	64.7	9.8	7.9	28.0	0.8	0.6	3.4	14.3	35.3
一方去世	72.1	7.9	5.0	22.0	-	2.9	11.4	22.9	27.9
父母親雙亡	-	-	-	-	-	-	-	-	-
其他	-	-	-	-	-	-	-	-	-
福利身份別									
領有低收入戶補助	75.1	11.8	13.9	37.3	-	-	1.5	10.7	24.9
領有身心障礙生活補助	69.5	2.1	0.4	41.7	-	-	-	25.2	30.5
領有弱勢兒少生活扶助	72.2	14.3	8.9	27.2	-	-	6.8	14.9	27.8
領有弱勢兒少緊急生活扶助	100.0	-	-	59.3	-	-	40.7	-	-
領有特殊境遇生活扶助	64.5	-	-	27.4	-	-	17.3	19.9	35.5
以上皆無	67.5	7.6	8.2	21.9	0.4	0.3	10.3	18.7	32.5
不知道	68.9	9.9	5.1	31.9	1.4	1.2	6.8	12.7	31.1
地區別									
高度都市化市鎮	68.3	8.0	6.8	22.7	0.5	0.5	9.5	20.2	31.7
中度都市化市鎮	67.9	8.2	9.3	25.0	0.4	0.2	9.4	15.3	32.1
一般鄉鎮市區	59.2	7.2	6.6	18.5	-	-	10.5	16.4	40.8
高齡化市區	65.8	4.9	7.7	31.7	-	-	8.2	13.3	34.2
農業市鎮	75.2	10.1	6.1	49.1	-	2.7	4.4	2.8	24.8
其他	50.0	-	-	-	-	-	25.0	25.0	50.0

表B34 少年對政府提供之少年福利服務之認知及滿意度(續2)

單位：人；%

項目別	少年福利服務中心								
	知道	曾經用過，認為滿不滿意					資格不適用	資格適用但從未用過	不知道
		非常滿意	還算滿意	無意見	不太滿意	非常不滿意			
總計	65.4	7.3	6.6	21.9	0.3	0.4	12.1	16.8	34.6
性別									
男	68.2	8.6	8.1	23.2	0.7	0.6	11.1	15.9	31.8
女	62.4	5.9	4.9	20.5	-	0.3	13.1	17.7	37.6
年級別									
國中	64.9	8.8	6.7	22.0	0.4	0.5	11.1	15.4	35.1
七年級	65.8	15.0	6.7	16.4	0.3	0.5	14.0	12.9	34.2
八年級	61.0	5.5	7.2	26.9	-	1.2	8.5	11.6	39.0
九年級	68.0	5.8	6.2	22.6	0.8	-	10.8	21.7	32.0
高中、高職、專科	65.5	5.5	5.9	21.7	0.3	0.4	13.3	18.4	34.5
一年級	66.9	8.6	4.3	21.3	-	0.8	11.9	20.1	33.1
二年級	65.1	5.0	3.9	23.7	0.9	0.3	14.7	16.5	34.9
三年級	64.6	3.0	9.3	20.3	-	-	13.4	18.6	35.4
未就學	77.8	22.2	25.9	22.2	-	-	3.7	3.7	22.2
父母婚姻狀況									
結婚，且同住一起	65.7	6.5	6.7	21.0	0.2	0.4	13.5	17.4	34.3
結婚，但不住在一起	63.4	7.7	4.9	18.5	1.9	1.5	11.5	17.4	36.6
未婚單親	89.7	11.1	0.7	48.4	-	-	17.9	11.7	10.3
未婚同居	70.9	29.0	-	8.9	-	-	8.4	24.6	29.1
離婚	62.3	10.0	8.0	25.2	0.4	0.6	5.0	13.2	37.7
一方去世	66.2	7.3	1.6	25.4	1.0	-	12.2	18.7	33.8
父母親雙亡	-	-	-	-	-	-	-	-	-
其他	-	-	-	-	-	-	-	-	-
福利身份別									
領有低收入戶補助	75.7	12.7	15.5	34.2	-	-	2.9	10.4	24.3
領有身心障礙生活補助	68.9	7.0	0.4	41.1	-	-	-	20.3	31.1
領有弱勢兒少生活扶助	73.7	21.1	9.2	26.5	-	-	6.0	10.9	26.3
領有弱勢兒少緊急生活扶助	100.0	-	-	59.3	-	-	40.7	-	-
領有特殊境遇生活扶助	44.7	-	-	27.4	-	-	17.3	-	55.3
以上皆無	64.7	6.5	6.3	19.8	0.3	0.4	13.5	18.0	35.3
不知道	65.8	9.6	5.8	27.7	0.9	1.1	8.4	12.4	34.2
地區別									
高度都市化市鎮	64.5	7.1	6.0	20.7	0.4	0.5	11.7	18.1	35.5
中度都市化市鎮	66.2	7.6	7.3	21.8	0.3	0.3	13.0	15.9	33.8
一般鄉鎮市區	60.2	6.7	4.6	19.4	-	-	12.0	17.6	39.8
高齡化市區	65.6	5.8	7.0	27.6	-	-	10.2	14.9	34.4
農業市鎮	73.3	9.3	5.3	47.8	-	1.7	4.4	4.9	26.7
其他	50.0	-	25.0	-	-	-	25.0	-	50.0

表B34 少年對政府提供之少年福利服務之認知及滿意度(續4)

單位：人；%

項目別	幸福晨飽早餐計畫								
	知道	曾經用過，認為滿不滿意					資格不適用	資格適用但從未用過	不知道
		非常滿意	還算滿意	無意見	不太滿意	非常不滿意			
總計	79.6	11.1	7.8	16.8	0.8	0.4	34.8	7.8	20.4
性別									
男	78.6	13.3	7.3	18.7	0.9	0.3	29.7	8.4	21.4
女	80.6	8.8	8.4	14.8	0.8	0.4	40.3	7.1	19.4
年級別									
國中	75.2	13.4	6.5	16.8	0.7	0.3	28.9	8.6	24.8
七年級	74.7	16.4	6.1	11.8	1.0	0.1	33.0	6.3	25.3
八年級	71.8	13.9	5.9	19.2	0.4	0.4	23.8	8.2	28.2
九年級	79.0	10.0	7.4	19.3	0.8	0.4	29.8	11.3	21.0
高中、高職、專科	84.1	8.8	8.9	16.8	0.9	0.5	41.2	7.1	15.9
一年級	83.5	12.2	4.7	16.8	0.7	0.5	39.9	8.7	16.5
二年級	82.7	9.1	6.8	18.0	1.1	0.1	39.0	8.6	17.3
三年級	85.8	5.1	15.0	15.6	0.8	0.8	44.6	4.0	14.2
未就學	70.4	14.8	14.8	22.2	3.7	-	11.1	3.7	29.6
父母婚姻狀況									
結婚，且同住一起	78.5	8.4	6.3	16.1	0.5	0.3	38.6	8.3	21.5
結婚，但不住在一起	73.0	5.8	4.7	15.7	1.9	-	36.7	8.3	27.0
未婚單親	89.7	25.1	17.2	29.4	-	-	11.5	6.4	10.3
未婚同居	94.1	47.5	-	0.9	-	-	37.4	8.4	5.9
離婚	83.8	22.6	13.5	19.7	2.7	0.6	20.0	4.7	16.2
一方去世	87.1	16.6	18.8	23.0	-	2.2	17.8	8.6	12.9
父母親雙亡	-	-	-	-	-	-	-	-	-
其他	-	-	-	-	-	-	-	-	-
福利身份別									
領有低收入戶補助	94.5	41.0	19.3	26.0	5.6	-	1.8	0.9	5.5
領有身心障礙生活補助	91.2	13.9	16.9	36.2	3.2	-	14.4	6.5	8.8
領有弱勢兒少生活扶助	96.8	69.4	23.7	3.3	-	-	-	0.4	3.2
領有弱勢兒少緊急生活扶助	100.0	59.3	-	-	-	-	40.7	-	-
領有特殊境遇生活扶助	100.0	19.9	35.5	44.7	-	-	-	-	-
以上皆無	79.2	7.2	6.6	15.3	0.2	0.3	40.8	8.9	20.8
不知道	74.0	18.3	8.5	22.1	2.8	1.2	16.6	4.6	26.0
地區別									
高度都市化市鎮	78.5	10.7	7.3	15.2	0.9	0.5	35.3	8.6	21.5
中度都市化市鎮	80.8	11.2	8.4	17.6	0.8	0.2	35.6	6.9	19.2
一般鄉鎮市區	74.5	5.8	6.9	18.0	1.3	-	34.1	8.4	25.5
高齡化市區	80.4	14.3	13.6	19.5	0.4	-	25.7	6.9	19.6
農業市鎮	86.3	22.2	7.0	36.9	-	1.7	13.9	4.5	13.7
其他	25.0	-	-	-	-	-	25.0	-	75.0

表B34 少年對政府提供之少年福利服務之認知及滿意度(續5)

單位：人；%

項目別	幸福保衛站								
	知道	曾經用過，認為滿不滿意					資格不適用	資格適用但從未用過	不知道
		非常滿意	還算滿意	無意見	不太滿意	非常不滿意			
總計	76.0	7.7	5.1	17.5	0.5	0.3	34.9	9.9	24.0
性別									
男	75.6	8.6	5.6	19.6	0.6	0.1	30.9	10.1	24.4
女	76.4	6.8	4.7	15.3	0.4	0.4	39.2	9.6	23.6
年級別									
國中	72.0	8.9	4.5	17.8	0.5	0.3	29.6	10.3	28.0
七年級	71.2	12.2	5.1	11.6	0.7	0.1	31.9	9.7	28.8
八年級	68.4	8.6	5.7	20.6	-	0.4	24.5	8.5	31.6
九年級	76.5	6.1	2.8	21.3	0.8	0.4	32.6	12.6	23.5
高中、高職、專科	79.8	6.4	5.6	16.9	0.5	0.3	40.7	9.6	20.2
一年級	80.2	8.1	2.8	17.0	0.4	0.5	39.0	12.4	19.8
二年級	79.2	7.1	4.3	17.3	0.4	0.3	38.0	11.7	20.8
三年級	80.2	3.9	9.5	16.5	0.8	-	44.7	4.7	19.8
未就學	74.1	14.8	11.1	29.6	-	-	11.1	7.4	25.9
父母婚姻狀況									
結婚，且同住一起	75.8	6.2	5.0	16.8	0.4	0.3	37.5	9.5	24.2
結婚，但不住在一起	74.3	5.9	2.8	15.3	1.9	-	40.5	8.0	25.7
未婚單親	84.5	19.6	6.5	34.1	-	-	17.9	6.4	15.5
未婚同居	82.0	29.0	-	0.9	-	-	43.7	8.4	18.0
離婚	75.9	14.0	6.4	20.5	0.6	0.1	23.6	10.6	24.1
一方去世	78.5	8.9	6.0	21.3	1.0	-	22.2	19.1	21.5
父母親雙亡	-	-	-	-	-	-	-	-	-
其他	-	-	-	-	-	-	-	-	-
福利身份別									
領有低收入戶補助	83.2	16.1	12.7	34.4	3.0	-	5.9	11.1	16.8
領有身心障礙生活補助	81.7	2.1	-	35.1	-	-	22.6	21.9	18.3
領有弱勢兒少生活扶助	78.3	21.7	1.9	23.6	-	-	17.2	13.8	21.7
領有弱勢兒少緊急生活扶助	100.0	100.0	-	-	-	-	-	-	-
領有特殊境遇生活扶助	64.5	-	-	44.7	-	-	-	19.9	35.5
以上皆無	76.5	6.0	5.1	15.5	0.2	0.2	39.7	9.8	23.5
不知道	70.2	13.4	3.9	21.9	1.3	0.8	20.6	8.3	29.8
地區別									
高度都市化市鎮	75.8	6.8	5.7	16.4	0.3	0.3	37.2	9.0	24.2
中度都市化市鎮	76.1	8.2	4.3	18.1	0.7	0.2	33.7	10.9	23.9
一般鄉鎮市區	74.2	3.2	6.1	20.2	-	-	32.6	12.1	25.8
高齡化市區	73.6	10.9	5.9	15.2	0.4	-	27.6	13.6	26.4
農業市鎮	83.7	20.6	8.7	32.5	-	1.7	12.3	8.0	16.3
其他	25.0	-	-	-	-	-	25.0	-	75.0

表B34 少年對政府提供之少年福利服務之認知及滿意度(續6)

單位：人；%

項目別	新北市國中七年級女生免費子宮頸癌疫苗接種								
	知道	曾經用過，認為滿不滿意					資格不適用	資格適用但從未用過	不知道
		非常滿意	還算滿意	無意見	不太滿意	非常不滿意			
總計	85.7	19.8	13.7	19.5	0.1	0.7	24.8	7.1	14.3
性別									
男	80.1	6.1	4.6	18.4	0.2	0.3	45.3	5.1	19.9
女	91.7	34.4	23.4	20.5	0.1	1.1	2.8	9.3	8.3
年級別									
國中	83.6	17.6	11.6	19.0	0.1	0.7	24.6	10.0	16.4
七年級	75.5	14.1	8.8	13.2	-	0.1	25.3	13.9	24.5
八年級	86.4	20.4	15.4	21.4	0.4	0.4	20.8	7.6	13.6
九年級	89.0	18.4	10.5	22.4	-	1.5	27.8	8.4	11.0
高中、高職、專科	88.0	22.0	15.7	19.8	0.2	0.7	25.2	4.5	12.0
一年級	88.2	26.4	12.2	21.8	-	1.2	22.3	4.3	11.8
二年級	89.4	21.8	16.4	22.2	0.5	1.0	21.7	5.9	10.6
三年級	86.6	17.8	18.4	15.5	-	-	31.4	3.4	13.4
未就學	70.4	14.8	14.8	22.2	-	-	14.8	3.7	29.6
父母婚姻狀況									
結婚，且同住一起	85.4	18.6	12.8	19.6	0.1	0.7	26.1	7.4	14.6
結婚，但不住在一起	83.4	16.2	15.8	19.0	-	1.1	19.9	11.3	16.6
未婚單親	89.7	30.3	9.9	27.4	-	-	10.4	11.7	10.3
未婚同居	94.1	43.0	-	12.2	-	-	38.9	-	5.9
離婚	87.6	24.5	16.9	20.1	0.6	0.6	18.8	6.1	12.4
一方去世	83.3	20.8	20.8	10.9	-	-	29.3	1.5	16.7
父母親雙亡	-	-	-	-	-	-	-	-	-
其他	-	-	-	-	-	-	-	-	-
福利身份別									
領有低收入戶補助	88.9	26.3	18.7	24.1	1.4	-	10.3	8.0	11.1
領有身心障礙生活補助	83.7	20.4	15.1	24.5	-	-	12.8	10.9	16.3
領有弱勢兒少生活扶助	90.4	26.6	8.0	16.4	-	-	32.8	6.6	9.6
領有弱勢兒少緊急生活扶助	100.0	-	42.0	17.2	-	-	40.7	-	-
領有特殊境遇生活扶助	100.0	-	-	27.5	-	-	34.6	38.0	-
以上皆無	86.8	20.6	14.0	18.1	0.1	0.7	25.9	7.4	13.2
不知道	77.9	13.3	10.4	25.6	-	0.8	23.1	4.7	22.1
地區別									
高度都市化市鎮	84.5	17.4	13.4	18.9	0.3	0.8	26.4	7.3	15.5
中度都市化市鎮	87.5	22.8	14.3	19.4	-	0.5	23.3	7.3	12.5
一般鄉鎮市區	78.4	18.0	19.1	14.6	0.6	-	14.1	11.9	21.6
高齡化市區	81.7	23.8	14.3	20.3	-	-	22.1	1.3	18.3
農業市鎮	86.4	17.1	6.6	36.0	-	1.7	22.1	2.8	13.6
其他	25.0	-	-	-	-	-	25.0	-	75.0

表B34 少年對政府提供之少年福利服務之認知及滿意度(續7)

單位：人；%

項目別	新住民子女獎助學金								
	知道	曾經用過，認為滿不滿意					資格不適用	資格適用但從未用過	不知道
		非常滿意	還算滿意	無意見	不太滿意	非常不滿意			
總計	79.4	8.0	5.9	16.5	0.5	0.6	41.5	6.4	20.6
性別									
男	77.8	7.9	6.3	18.8	0.2	0.5	38.2	5.9	22.2
女	81.0	8.2	5.4	14.1	0.7	0.7	45.1	6.8	19.0
年級別									
國中	75.9	9.4	4.9	15.8	0.4	0.7	38.3	6.5	24.1
七年級	73.9	13.2	4.2	12.6	-	-	39.2	4.6	26.1
八年級	72.8	9.9	5.9	18.4	0.5	0.4	32.3	5.4	27.2
九年級	81.2	5.3	4.5	16.4	0.8	1.6	43.3	9.3	18.8
高中、高職、專科	83.0	6.5	6.7	17.1	0.5	0.6	45.4	6.3	17.0
一年級	83.7	9.1	4.6	17.3	0.4	1.5	42.1	8.7	16.3
二年級	83.2	6.2	6.5	17.9	0.4	0.1	44.3	7.9	16.8
三年級	82.2	4.1	9.0	16.0	0.8	-	49.6	2.6	17.8
未就學	66.7	14.8	11.1	22.2	-	-	14.8	3.7	33.3
父母婚姻狀況									
結婚，且同住一起	79.5	6.8	5.0	16.6	0.4	0.6	43.6	6.6	20.5
結婚，但不住在一起	78.6	10.0	1.7	17.7	1.9	1.1	37.3	8.9	21.4
未婚單親	78.7	17.1	6.2	25.5	-	-	29.8	-	21.3
未婚同居	94.1	43.0	8.4	0.9	-	-	33.5	8.4	5.9
離婚	77.9	11.6	9.5	16.5	0.7	-	34.2	5.4	22.1
一方去世	82.6	9.2	13.7	14.8	-	3.6	36.6	4.7	17.4
父母親雙亡	-	-	-	-	-	-	-	-	-
其他	-	-	-	-	-	-	-	-	-
福利身份別									
領有低收入戶補助	85.5	26.8	11.8	25.1	-	-	11.5	10.2	14.5
領有身心障礙生活補助	83.7	5.8	6.0	35.3	-	-	32.1	4.5	16.3
領有弱勢兒少生活扶助	84.1	26.3	8.6	9.7	-	-	32.8	6.7	15.9
領有弱勢兒少緊急生活扶助	100.0	-	42.0	17.2	-	-	40.7	-	-
領有特殊境遇生活扶助	82.7	-	-	9.3	-	-	53.6	19.9	17.3
以上皆無	80.4	6.3	5.4	15.2	0.4	0.5	46.2	6.5	19.6
不知道	70.7	10.7	6.4	21.1	1.0	1.5	25.6	4.5	29.3
地區別									
高度都市化市鎮	79.2	7.3	5.3	14.7	0.4	0.4	44.1	7.1	20.8
中度都市化市鎮	79.9	8.4	6.6	17.6	0.6	0.8	40.4	5.6	20.1
一般鄉鎮市區	71.1	7.8	9.2	14.3	-	0.9	33.2	5.7	28.9
高齡化市區	80.4	10.7	9.8	20.5	-	-	31.2	8.2	19.6
農業市鎮	82.0	16.9	5.1	39.0	-	0.8	15.4	4.7	18.0
其他	25.0	-	-	-	-	-	25.0	-	75.0

表B34 少年對政府提供之少年福利服務之認知及滿意度(續8)

單位：人；%

項目別	市立高中職暨國民中小學學生午餐補助								
	知道	曾經用過，認為滿不滿意					資格不適用	資格適用但從未用過	不知道
		非常滿意	還算滿意	無意見	不太滿意	非常不滿意			
總計	79.1	11.9	7.7	17.3	0.5	0.5	35.5	5.8	20.9
性別									
男	77.8	11.9	8.4	19.0	0.6	0.5	31.4	5.9	22.2
女	80.5	11.8	6.8	15.4	0.3	0.5	39.9	5.7	19.5
年級別									
國中	75.3	13.7	5.9	17.1	0.5	0.4	31.4	6.3	24.7
七年級	72.4	16.7	5.5	12.6	0.3	0.1	31.1	6.1	27.6
八年級	72.0	13.9	5.9	19.4	0.5	0.4	27.1	4.8	28.0
九年級	81.4	10.4	6.3	19.1	0.8	0.8	36.1	7.9	18.6
高中、高職、專科	82.8	10.1	9.2	17.1	0.4	0.7	40.1	5.3	17.2
一年級	82.9	12.2	7.5	16.5	0.6	1.3	37.0	7.9	17.1
二年級	82.7	10.5	7.0	18.9	0.6	0.3	38.0	7.5	17.3
三年級	82.7	7.6	12.9	15.9	-	0.4	45.1	0.8	17.3
未就學	81.5	14.8	14.8	33.3	-	-	14.8	3.7	18.5
父母婚姻狀況									
結婚，且同住一起	78.3	9.0	6.5	16.8	0.1	0.6	39.1	6.3	21.7
結婚，但不住在一起	74.2	7.2	7.0	18.2	3.0	1.1	32.3	5.2	25.8
未婚單親	78.7	25.8	5.5	29.4	-	-	18.0	-	21.3
未婚同居	99.1	52.4	-	2.3	-	-	36.0	8.4	0.9
離婚	81.8	22.6	10.9	19.3	1.5	0.4	22.6	4.5	18.2
一方去世	89.5	24.4	24.1	18.7	1.7	-	19.2	1.3	10.5
父母親雙亡	-	-	-	-	-	-	-	-	-
其他	-	-	-	-	-	-	-	-	-
福利身份別									
領有低收入戶補助	89.6	39.7	15.2	30.5	-	-	1.9	2.3	10.4
領有身心障礙生活補助	87.2	22.4	7.9	35.4	-	-	15.0	6.5	12.8
領有弱勢兒少生活扶助	93.7	70.5	13.5	9.7	-	-	-	-	6.3
領有弱勢兒少緊急生活扶助	100.0	59.3	-	-	-	-	40.7	-	-
領有特殊境遇生活扶助	100.0	38.0	18.2	43.9	-	-	-	-	-
以上皆無	79.5	8.4	7.0	15.3	0.2	0.5	41.8	6.2	20.5
不知道	71.7	16.0	8.2	23.5	2.1	1.2	15.9	4.9	28.3
地區別									
高度都市化市鎮	79.3	11.7	7.0	15.9	0.5	0.7	37.4	6.2	20.7
中度都市化市鎮	79.3	11.7	8.3	18.0	0.4	0.3	35.0	5.5	20.7
一般鄉鎮市區	72.0	12.9	10.6	16.0	-	-	27.0	5.7	28.0
高齡化市區	74.9	14.3	12.9	18.2	-	-	26.9	2.5	25.1
農業市鎮	80.7	18.8	9.5	35.1	-	1.7	13.7	1.9	19.3
其他	25.0	-	-	-	-	-	25.0	-	75.0

表B34 少年對政府提供之少年福利服務之認知及滿意度(續9)

單位：人；%

項目別	身心障礙學生及身心障礙人士子女就學費用減免								
	知道	曾經用過，認為滿不滿意					資格不適用	資格適用但從未用過	不知道
		非常滿意	還算滿意	無意見	不太滿意	非常不滿意			
總計	80.1	8.6	5.0	15.6	0.2	0.2	45.3	5.1	19.9
性別									
男	80.1	8.8	5.9	18.3	0.3	0.0	41.9	4.8	19.9
女	80.2	8.4	4.1	12.8	0.2	0.4	48.9	5.4	19.8
年級別									
國中	75.7	8.9	4.0	15.4	0.3	0.3	41.2	5.6	24.3
七年級	74.4	12.4	4.2	11.4	-	-	41.4	5.0	25.6
八年級	73.8	9.7	4.2	17.5	0.5	0.4	36.6	4.9	26.2
九年級	78.8	4.8	3.6	17.2	0.4	0.4	45.6	6.9	21.2
高中、高職、專科	84.6	8.2	5.7	15.7	0.2	0.2	50.0	4.7	15.4
一年級	85.4	10.0	3.8	15.1	0.2	0.5	49.3	6.5	14.6
二年級	84.9	8.0	5.2	16.5	0.4	0.1	47.9	6.9	15.1
三年級	83.5	6.4	8.1	15.5	-	-	52.6	0.8	16.5
未就學	74.1	14.8	14.8	22.2	-	-	18.5	3.7	25.9
父母婚姻狀況									
結婚，且同住一起	80.6	7.2	4.8	15.4	0.0	0.3	47.5	5.3	19.4
結婚，但不住在一起	77.1	8.4	1.7	14.4	3.0	-	42.0	7.6	22.9
未婚單親	78.7	17.1	0.7	31.0	-	-	29.8	-	21.3
未婚同居	94.1	41.2	-	0.9	-	-	43.7	8.4	5.9
離婚	77.3	14.2	5.6	17.4	0.7	-	34.8	4.7	22.7
一方去世	83.7	8.0	13.1	11.0	-	-	50.3	1.3	16.3
父母親雙亡	-	-	-	-	-	-	-	-	-
其他	-	-	-	-	-	-	-	-	-
福利身份別									
領有低收入戶補助	82.7	23.1	11.4	25.6	-	-	17.8	4.7	17.3
領有身心障礙生活補助	91.8	40.7	12.7	32.4	-	-	-	6.0	8.2
領有弱勢兒少生活扶助	90.4	28.0	1.9	15.2	-	-	45.3	-	9.6
領有弱勢兒少緊急生活扶助	100.0	42.0	-	17.2	-	-	40.7	-	-
領有特殊境遇生活扶助	82.7	-	-	9.3	-	-	53.6	19.9	17.3
以上皆無	81.4	6.1	4.5	14.0	0.1	0.2	51.2	5.3	18.6
不知道	70.5	13.7	5.5	20.7	1.3	0.6	24.5	4.1	29.5
地區別									
高度都市化市鎮	79.2	7.5	4.4	14.2	0.2	0.2	47.0	5.6	20.8
中度都市化市鎮	81.6	9.5	5.5	16.3	0.3	0.2	45.1	4.7	18.4
一般鄉鎮市區	75.5	9.4	5.3	14.2	0.4	-	40.4	5.7	24.5
高齡化市區	73.1	6.5	11.1	15.0	-	-	36.2	4.4	26.9
農業市鎮	81.7	16.8	7.0	36.2	-	0.8	19.0	1.9	18.3
其他	25.0	-	-	-	-	-	25.0	-	75.0

表B34 少年對政府提供之少年福利服務之認知及滿意度(續10)

單位：人；%

項目別	失業勞工子女就學費用補助								
	知道	曾經用過，認為滿不滿意					資格不適用	資格適用但從未用過	不知道
		非常滿意	還算滿意	無意見	不太滿意	非常不滿意			
總計	77.7	7.3	4.9	15.4	0.4	0.3	44.8	4.7	22.3
性別									
男	77.3	7.6	6.0	17.3	0.7	0.2	41.1	4.5	22.7
女	78.2	6.9	3.7	13.4	0.2	0.4	48.7	4.9	21.8
年級別									
國中	73.5	8.7	4.5	14.1	0.5	0.4	40.2	4.9	26.5
七年級	72.2	11.9	4.1	10.8	0.3	0.1	40.6	4.3	27.8
八年級	73.2	10.5	4.6	15.8	0.9	0.4	36.1	4.9	26.8
九年級	75.1	3.9	4.7	15.7	0.4	0.7	44.1	5.6	24.9
高中、高職、專科	82.1	5.7	5.0	16.5	0.4	0.2	49.9	4.4	17.9
一年級	81.8	7.4	2.6	16.2	0.2	0.5	48.6	6.2	18.2
二年級	82.0	5.8	4.3	16.2	0.4	0.1	48.9	6.4	18.0
三年級	82.4	3.9	8.0	17.0	0.5	-	52.3	0.8	17.6
未就學	70.4	14.8	14.8	22.2	-	-	14.8	3.7	29.6
父母婚姻狀況									
結婚，且同住一起	78.3	5.9	4.8	15.1	0.3	0.4	47.0	4.8	21.7
結婚，但不住在一起	71.2	6.3	0.2	15.9	3.0	-	40.2	5.6	28.8
未婚單親	78.7	17.1	0.7	31.0	-	-	29.8	-	21.3
未婚同居	94.1	41.2	-	0.9	-	-	43.7	8.4	5.9
離婚	76.3	12.8	5.6	17.8	0.7	0.1	34.9	4.4	23.7
一方去世	75.8	5.6	9.8	9.8	1.0	-	48.2	1.3	24.2
父母親雙亡	-	-	-	-	-	-	-	-	-
其他	-	-	-	-	-	-	-	-	-
福利身份別									
領有低收入戶補助	82.2	20.8	11.4	24.9	-	-	20.4	4.8	17.8
領有身心障礙生活補助	79.7	7.9	-	34.6	-	-	30.6	6.5	20.3
領有弱勢兒少生活扶助	90.4	18.9	10.2	15.2	-	-	46.1	-	9.6
領有弱勢兒少緊急生活扶助	100.0	42.0	-	17.2	-	-	40.7	-	-
領有特殊境遇生活扶助	82.7	-	-	9.3	-	-	53.6	19.9	17.3
以上皆無	79.1	5.7	4.5	14.0	0.3	0.2	49.7	4.8	20.9
不知道	67.5	10.9	5.4	19.6	1.3	0.8	25.8	3.7	32.5
地區別									
高度都市化市鎮	77.9	7.3	3.7	14.0	0.4	0.4	46.8	5.3	22.1
中度都市化市鎮	78.0	6.9	6.1	15.8	0.5	0.2	44.3	4.1	22.0
一般鄉鎮市區	69.5	6.2	7.1	14.5	-	-	36.5	5.1	30.5
高齡化市區	66.5	3.3	9.1	15.0	-	-	34.9	4.3	33.5
農業市鎮	80.7	16.0	5.1	38.8	-	1.7	17.1	1.9	19.3
其他	25.0	-	-	-	-	-	25.0	-	75.0

表B34 少年對政府提供之少年福利服務之認知及滿意度(續11)

單位：人；%

項目別	教科書補助								
	知道	曾經用過，認為滿不滿意					資格不適用	資格適用但從未用過	不知道
		非常滿意	還算滿意	無意見	不太滿意	非常不滿意			
總計	74.5	12.1	9.5	17.4	0.6	0.5	29.2	5.1	25.5
性別									
男	75.1	11.5	9.0	19.4	1.1	0.7	27.5	6.0	24.9
女	73.9	12.6	10.1	15.3	0.2	0.4	31.2	4.1	26.1
年級別									
國中	71.1	12.9	7.7	16.8	0.5	0.6	27.3	5.3	28.9
七年級	68.0	17.5	7.8	12.3	0.3	0.3	25.5	4.4	32.0
八年級	69.4	13.0	8.3	17.9	0.9	0.8	24.4	4.1	30.6
九年級	76.0	8.2	7.0	20.1	0.4	0.8	32.1	7.5	24.0
高中、高職、專科	77.9	11.2	11.2	17.8	0.8	0.5	31.6	4.9	22.1
一年級	75.0	12.9	7.8	17.6	0.2	0.7	29.8	6.0	25.0
二年級	77.6	12.3	7.9	16.9	0.8	0.3	33.3	6.2	22.4
三年級	81.0	8.4	17.6	18.8	1.3	0.4	31.8	2.6	19.0
未就學	70.4	14.8	14.8	25.9	-	-	11.1	3.7	29.6
父母婚姻狀況									
結婚，且同住一起	74.6	10.6	9.1	16.6	0.4	0.6	32.0	5.3	25.4
結婚，但不住在一起	70.3	12.1	3.6	18.6	1.1	2.0	28.2	4.7	29.7
未婚單親	78.9	19.6	6.5	28.5	-	-	17.9	6.4	21.1
未婚同居	81.7	41.2	-	0.9	-	-	31.3	8.4	18.3
離婚	73.8	17.0	11.5	22.5	1.1	-	17.3	4.3	26.2
一方去世	77.3	15.0	20.0	11.0	5.4	-	24.4	1.5	22.7
父母親雙亡	-	-	-	-	-	-	-	-	-
其他	-	-	-	-	-	-	-	-	-
福利身份別									
領有低收入戶補助	83.9	29.6	20.0	28.7	-	-	1.9	3.7	16.1
領有身心障礙生活補助	76.5	12.8	24.2	23.5	-	-	15.1	1.0	23.5
領有弱勢兒少生活扶助	84.5	36.1	13.0	21.0	-	-	14.3	-	15.5
領有弱勢兒少緊急生活扶助	100.0	59.3	-	-	-	-	40.7	-	-
領有特殊境遇生活扶助	64.5	19.9	-	9.3	-	-	35.4	-	35.5
以上皆無	75.5	9.8	9.5	16.1	0.6	0.5	33.7	5.4	24.5
不知道	65.3	16.9	5.3	21.2	1.3	1.1	15.0	4.5	34.7
地區別									
高度都市化市鎮	73.4	10.7	8.4	16.4	0.8	0.7	30.5	5.8	26.6
中度都市化市鎮	76.2	13.1	11.0	17.6	0.5	0.3	29.3	4.4	23.8
一般鄉鎮市區	63.7	14.0	7.8	12.6	0.4	-	21.6	7.4	36.3
高齡化市區	69.0	12.7	11.6	21.0	-	-	20.0	3.7	31.0
農業市鎮	79.5	21.2	8.0	38.5	-	0.8	9.1	1.9	20.5
其他	25.0	-	-	-	-	-	25.0	-	75.0

表B34 少年對政府提供之少年福利服務之認知及滿意度(續12)

單位：人；%

項目別	弱勢兒童及少年醫療補助								
	知道	曾經用過，認為滿不滿意					資格不適用	資格適用但從未用過	不知道
		非常滿意	還算滿意	無意見	不太滿意	非常不滿意			
總計	78.7	8.1	5.0	15.3	0.3	0.4	44.0	5.6	21.3
性別									
男	78.4	9.0	5.4	17.4	0.4	0.3	40.3	5.5	21.6
女	79.0	7.2	4.7	12.9	0.2	0.4	48.0	5.7	21.0
年級別									
國中	75.6	9.8	4.4	14.2	0.3	0.4	39.8	6.7	24.4
七年級	74.2	13.1	3.9	10.1	-	-	41.0	6.0	25.8
八年級	74.9	9.6	4.2	18.0	0.5	0.4	36.8	5.4	25.1
九年級	77.8	6.7	4.9	14.6	0.4	0.8	41.6	8.7	22.2
高中、高職、專科	81.9	6.3	5.5	15.9	0.3	0.4	48.8	4.5	18.1
一年級	81.3	9.0	3.5	15.3	-	1.0	46.6	5.9	18.7
二年級	81.6	6.6	4.3	15.6	0.6	0.1	47.9	6.5	18.4
三年級	82.6	3.4	8.7	16.9	0.4	-	51.8	1.4	17.4
未就學	70.4	14.8	11.1	25.9	-	-	14.8	3.7	29.6
父母婚姻狀況									
結婚，且同住一起	79.5	6.7	4.5	14.9	0.0	0.4	47.1	5.7	20.5
結婚，但不住在一起	77.7	7.0	5.3	10.8	1.9	1.1	43.7	7.8	22.3
未婚單親	84.5	20.3	5.5	28.8	-	-	24.3	5.5	15.5
未婚同居	83.1	41.2	-	0.9	-	-	32.6	8.4	16.9
離婚	74.9	14.6	6.8	17.2	0.7	-	30.8	4.9	25.1
一方去世	75.7	2.2	9.8	19.2	3.2	-	39.5	1.8	24.3
父母親雙亡	-	-	-	-	-	-	-	-	-
其他	-	-	-	-	-	-	-	-	-
福利身份別									
領有低收入戶補助	80.8	22.5	15.7	24.1	-	-	13.8	4.7	19.2
領有身心障礙生活補助	68.6	7.9	-	34.6	-	-	15.6	10.5	31.4
領有弱勢兒少生活扶助	83.5	50.7	7.7	9.7	-	-	9.1	6.3	16.5
領有弱勢兒少緊急生活扶助	100.0	59.3	-	-	-	-	40.7	-	-
領有特殊境遇生活扶助	64.5	19.9	-	9.3	-	-	35.4	-	35.5
以上皆無	80.5	6.0	4.7	13.7	0.1	0.3	50.2	5.5	19.5
不知道	68.9	11.8	4.1	20.7	1.5	1.1	24.0	5.9	31.1
地區別									
高度都市化市鎮	78.8	7.1	4.4	14.0	0.3	0.3	46.2	6.5	21.2
中度都市化市鎮	79.1	8.9	5.6	15.7	0.3	0.4	43.5	4.7	20.9
一般鄉鎮市區	70.1	8.1	7.7	13.8	-	-	32.7	7.8	29.9
高齡化市區	66.6	6.0	6.5	16.6	-	-	31.5	6.0	33.4
農業市鎮	79.7	16.7	6.2	36.1	-	0.8	18.0	1.9	20.3
其他	25.0	-	-	-	-	-	25.0	-	75.0

表B34 少年對政府提供之少年福利服務之認知及滿意度(續13)

單位：人；%

項目別	弱勢家庭兒童及少年緊急生活扶助								
	知道	曾經用過，認為滿不滿意					資格不適用	資格適用但從未用過	不知道
		非常滿意	還算滿意	無意見	不太滿意	非常不滿意			
總計	79.2	8.0	5.0	15.0	0.4	0.3	44.7	5.8	20.8
性別									
男	78.4	8.4	5.2	17.2	0.4	0.2	41.3	5.6	21.6
女	80.0	7.6	4.7	12.5	0.4	0.4	48.4	6.0	20.0
年級別									
國中	76.4	9.7	4.3	14.5	0.3	0.4	40.3	6.9	23.6
七年級	76.6	13.2	4.1	10.1	-	-	42.0	7.1	23.4
八年級	74.4	9.3	4.2	18.8	0.5	0.4	36.3	5.0	25.6
九年級	78.2	6.7	4.5	14.7	0.4	0.8	42.4	8.7	21.8
高中、高職、專科	82.1	6.2	5.4	15.2	0.4	0.3	49.9	4.8	17.9
一年級	81.5	8.5	3.0	14.6	0.4	0.7	48.2	6.2	18.5
二年級	82.6	6.9	3.7	15.5	0.6	0.1	48.9	6.9	17.4
三年級	82.1	3.2	9.3	15.4	0.4	-	52.4	1.4	17.9
未就學	70.4	14.8	14.8	22.2	3.7	-	11.1	3.7	29.6
父母婚姻狀況									
結婚，且同住一起	79.8	6.3	4.7	14.5	0.1	0.4	47.9	6.0	20.2
結婚，但不住在一起	77.5	6.9	1.5	14.6	1.9	1.1	43.7	7.8	22.5
未婚單親	84.5	20.3	5.5	28.8	-	-	24.3	5.5	15.5
未婚同居	83.1	41.2	-	0.9	-	-	32.6	8.4	16.9
離婚	76.2	15.2	6.9	16.5	1.4	-	31.0	5.2	23.8
一方去世	77.5	5.6	7.6	17.1	2.2	-	43.2	1.8	22.5
父母親雙亡	-	-	-	-	-	-	-	-	-
其他	-	-	-	-	-	-	-	-	-
福利身份別									
領有低收入戶補助	80.0	23.2	12.0	25.0	1.1	-	12.6	6.1	20.0
領有身心障礙生活補助	69.0	7.9	-	35.1	-	-	15.6	10.5	31.0
領有弱勢兒少生活扶助	82.7	39.5	7.7	9.7	-	-	15.4	10.4	17.3
領有弱勢兒少緊急生活扶助	100.0	59.3	-	-	-	-	40.7	-	-
領有特殊境遇生活扶助	64.5	19.9	-	9.3	-	-	35.4	-	35.5
以上皆無	81.0	5.9	4.8	13.5	0.1	0.2	50.8	5.6	19.0
不知道	69.7	12.1	4.3	19.3	1.9	1.1	25.2	5.9	30.3
地區別									
高度都市化市鎮	78.7	7.2	4.7	13.3	0.5	0.3	46.2	6.6	21.3
中度都市化市鎮	80.4	8.6	5.2	15.8	0.3	0.3	45.1	5.1	19.6
一般鄉鎮市區	71.1	8.6	6.2	14.5	0.4	-	33.6	7.8	28.9
高齡化市區	65.4	6.0	7.7	15.4	-	-	31.5	4.8	34.6
農業市鎮	78.9	16.7	5.3	36.1	-	0.8	18.0	1.9	21.1
其他	25.0	-	-	-	-	-	25.0	-	75.0

表B34 少年對政府提供之少年福利服務之認知及滿意度(續14)

單位：人；%

項目別	弱勢家庭兒童及少年社區照顧服務								
	知道	曾經用過，認為滿不滿意					資格不適用	資格適用但從未用過	不知道
		非常滿意	還算滿意	無意見	不太滿意	非常不滿意			
總計	79.0	7.6	4.8	15.2	0.4	0.4	45.0	5.7	21.0
性別									
男	78.0	8.3	5.0	17.2	0.5	0.4	41.1	5.5	22.0
女	80.2	6.7	4.7	13.1	0.2	0.4	49.2	5.9	19.8
年級別									
國中	76.1	9.5	4.2	14.4	0.3	0.4	40.8	6.6	23.9
七年級	76.0	13.2	3.9	10.1	-	-	42.8	6.0	24.0
八年級	74.1	8.9	4.2	18.8	0.5	0.4	36.3	5.0	25.9
九年級	78.3	6.3	4.5	14.3	0.4	0.8	43.2	8.7	21.7
高中、高職、專科	82.1	5.5	5.1	15.7	0.4	0.4	50.0	4.9	17.9
一年級	81.5	8.2	2.7	15.4	0.5	0.7	47.9	6.2	18.5
二年級	82.6	5.9	4.0	15.6	0.4	0.5	48.9	7.2	17.4
三年級	82.2	2.6	8.7	16.0	0.4	-	53.1	1.4	17.8
未就學	70.4	14.8	14.8	25.9	-	-	11.1	3.7	29.6
父母婚姻狀況									
結婚，且同住一起	79.8	6.2	4.7	14.5	0.2	0.4	48.0	5.8	20.2
結婚，但不住在一起	77.5	6.9	0.4	15.7	1.9	1.1	43.7	7.8	22.5
未婚單親	78.9	20.3	5.5	28.8	-	-	24.3	-	21.1
未婚同居	83.1	41.2	-	0.9	-	-	32.6	8.4	16.9
離婚	75.7	13.4	6.2	17.3	0.7	-	32.5	5.6	24.3
一方去世	77.5	2.4	8.3	18.6	2.2	1.0	43.2	1.8	22.5
父母親雙亡	-	-	-	-	-	-	-	-	-
其他	-	-	-	-	-	-	-	-	-
福利身份別									
領有低收入戶補助	80.9	21.4	12.0	24.5	-	-	14.0	9.0	19.1
領有身心障礙生活補助	69.0	8.3	-	34.6	-	-	15.6	10.5	31.0
領有弱勢兒少生活扶助	77.2	27.2	7.7	15.5	-	-	22.0	4.9	22.8
領有弱勢兒少緊急生活扶助	100.0	17.2	-	42.0	-	-	40.7	-	-
領有特殊境遇生活扶助	44.7	-	-	9.3	-	-	35.4	-	55.3
以上皆無	81.0	5.9	4.6	13.5	0.2	0.3	51.1	5.4	19.0
不知道	69.4	11.4	4.0	20.3	1.5	1.1	25.2	5.9	30.6
地區別									
高度都市化市鎮	78.5	6.7	4.4	13.7	0.3	0.4	46.7	6.3	21.5
中度都市化市鎮	80.3	8.1	5.2	15.9	0.4	0.3	45.2	5.2	19.7
一般鄉鎮市區	71.1	8.6	6.2	14.9	-	-	33.6	7.8	28.9
高齡化市區	66.5	6.7	7.0	16.5	-	-	31.5	4.8	33.5
農業市鎮	78.9	16.7	6.2	35.2	-	0.8	18.0	1.9	21.1
其他	25.0	-	-	-	-	-	25.0	-	75.0

表B34 少年對政府提供之少年福利服務之認知及滿意度(續15)

單位：人；%

項目別	弱勢兒童及少年生活扶助								
	知道	曾經用過，認為滿不滿意					資格不適用	資格適用但從未用過	不知道
		非常滿意	還算滿意	無意見	不太滿意	非常不滿意			
總計	79.5	8.2	4.9	15.1	0.4	0.4	44.7	5.7	20.5
性別									
男	78.8	9.2	5.1	17.1	0.4	0.3	41.2	5.4	21.2
女	80.2	7.0	4.8	13.0	0.4	0.4	48.5	6.0	19.8
年級別									
國中	76.8	10.4	4.1	14.5	0.3	0.5	40.4	6.7	23.2
七年級	76.6	13.1	3.6	10.4	-	0.3	42.7	6.4	23.4
八年級	75.2	9.7	4.2	18.8	0.5	0.4	36.7	5.0	24.8
九年級	78.6	8.3	4.5	14.3	0.4	0.8	41.6	8.7	21.4
高中、高職、專科	82.3	5.9	5.5	15.5	0.4	0.3	49.9	4.8	17.7
一年級	81.9	8.2	3.0	14.9	0.4	0.7	48.6	6.2	18.1
二年級	82.3	6.5	4.1	16.3	0.4	0.1	47.9	7.0	17.7
三年級	82.6	3.1	9.3	15.4	0.4	-	53.1	1.4	17.4
未就學	70.4	14.8	14.8	22.2	3.7	-	11.1	3.7	29.6
父母婚姻狀況									
結婚，且同住一起	79.8	6.2	4.7	14.6	0.0	0.4	47.9	5.9	20.2
結婚，但不住在一起	79.4	8.8	1.8	14.2	1.9	1.1	43.7	7.8	20.6
未婚單親	84.5	30.8	5.5	23.8	-	-	24.3	-	15.5
未婚同居	88.0	46.1	-	0.9	-	-	32.6	8.4	12.0
離婚	77.7	16.3	5.3	17.4	1.4	-	31.6	5.6	22.3
一方去世	77.5	2.4	14.8	17.2	2.2	-	39.1	1.8	22.5
父母親雙亡	-	-	-	-	-	-	-	-	-
其他	-	-	-	-	-	-	-	-	-
福利身份別									
領有低收入戶補助	83.8	24.0	13.4	23.7	1.1	-	12.6	9.0	16.2
領有身心障礙生活補助	69.0	8.3	-	34.6	-	-	15.6	10.5	31.0
領有弱勢兒少生活扶助	93.3	56.1	12.3	11.6	-	-	8.3	4.9	6.7
領有弱勢兒少緊急生活扶助	100.0	17.2	-	42.0	-	-	40.7	-	-
領有特殊境遇生活扶助	64.5	19.9	-	9.3	-	-	35.4	-	35.5
以上皆無	80.9	5.9	4.5	13.5	0.1	0.3	51.1	5.5	19.1
不知道	70.4	11.8	4.7	20.2	1.9	1.1	24.8	5.9	29.6
地區別									
高度都市化市鎮	79.3	7.5	4.4	13.6	0.5	0.4	46.7	6.2	20.7
中度都市化市鎮	80.3	8.5	5.4	15.8	0.3	0.3	44.6	5.3	19.7
一般鄉鎮市區	70.6	8.6	6.2	14.5	0.4	-	33.1	7.8	29.4
高齡化市區	67.1	8.4	8.2	15.4	-	-	30.4	4.8	32.9
農業市鎮	78.9	16.7	6.2	35.2	-	0.8	18.0	1.9	21.1
其他	25.0	-	-	-	-	-	25.0	-	75.0

表B34 少年對政府提供之少年福利服務之認知及滿意度(續16)

單位：人；%

項目別	特殊境遇家庭各項生活扶助								
	知道	曾經用過，認為滿不滿意					資格不適用	資格適用但從未用過	不知道
		非常滿意	還算滿意	無意見	不太滿意	非常不滿意			
總計	79.2	8.1	5.2	15.3	0.5	0.3	44.3	5.5	20.8
性別									
男	78.2	8.2	5.1	17.4	0.7	0.2	41.3	5.1	21.8
女	80.2	7.9	5.2	13.0	0.2	0.4	47.6	5.9	19.8
年級別									
國中	76.9	10.3	4.1	14.9	0.5	0.4	40.6	6.1	23.1
七年級	77.2	13.5	3.8	10.5	0.3	-	43.0	6.1	22.8
八年級	74.1	10.0	5.1	18.5	0.5	0.4	35.1	4.5	25.9
九年級	79.4	7.3	3.4	15.8	0.8	0.8	43.5	7.7	20.6
高中、高職、專科	81.6	5.8	5.9	15.5	0.4	0.3	48.8	4.8	18.4
一年級	81.4	7.6	3.4	15.5	-	0.7	48.3	5.9	18.6
二年級	81.5	6.3	4.0	16.3	0.8	0.1	47.2	6.8	18.5
三年級	81.7	3.5	10.3	14.6	0.5	-	51.0	1.9	18.3
未就學	70.4	14.8	14.8	22.2	-	-	11.1	7.4	29.6
父母婚姻狀況									
結婚，且同住一起	79.7	6.1	5.0	14.9	0.1	0.4	47.6	5.6	20.3
結婚，但不住在一起	79.4	8.8	0.4	15.7	1.9	1.1	43.7	7.8	20.6
未婚單親	84.5	19.6	6.2	28.8	-	-	29.8	-	15.5
未婚同居	83.1	41.2	-	0.9	-	-	32.6	8.4	16.9
離婚	76.5	15.3	4.9	17.5	1.0	-	32.4	5.3	23.5
一方去世	74.5	12.0	16.2	11.5	6.0	-	27.5	1.3	25.5
父母親雙亡	-	-	-	-	-	-	-	-	-
其他	-	-	-	-	-	-	-	-	-
福利身份別									
領有低收入戶補助	79.9	24.4	11.0	27.5	-	-	11.2	5.8	20.1
領有身心障礙生活補助	75.5	7.9	11.6	24.1	-	-	21.5	10.5	24.5
領有弱勢兒少生活扶助	83.7	28.0	7.4	9.7	-	-	38.5	-	16.3
領有弱勢兒少緊急生活扶助	100.0	17.2	-	42.0	-	-	40.7	-	-
領有特殊境遇生活扶助	82.7	19.9	18.2	27.4	-	-	17.3	-	17.3
以上皆無	80.9	6.0	5.0	13.6	0.3	0.2	50.1	5.7	19.1
不知道	69.1	12.6	3.5	20.5	1.9	1.1	25.2	4.4	30.9
地區別									
高度都市化市鎮	79.1	7.8	4.4	13.7	0.4	0.3	46.3	6.3	20.9
中度都市化市鎮	79.9	8.1	6.0	16.1	0.6	0.3	44.1	4.7	20.1
一般鄉鎮市區	72.5	7.1	7.6	14.9	1.5	-	35.6	5.7	27.5
高齡化市區	65.3	5.9	7.7	17.5	-	-	28.5	5.8	34.7
農業市鎮	78.9	16.7	5.3	36.1	-	0.8	17.1	2.7	21.1
其他	25.0	-	-	-	-	-	25.0	-	75.0

表B34 少年對政府提供之少年福利服務之認知及滿意度(續17)

單位：人；%

項目別	總計		圖書館								
	樣本數	百分比	知道	曾經用過，認為滿不滿意					資格不適用	資格適用但從未用過	不知道
				非常滿意	還算滿意	無意見	不太滿意	非常不滿意			
總計	1,982	100.0	93.4	30.4	30.9	25.5	0.8	0.8	0.9	4.0	6.6
父母教育程度											
父歿、父不詳、父失蹤	86	100.0	87.4	32.5	19.8	27.2	2.1	1.3	-	4.5	12.6
有父親	1,896	100.0	93.7	30.3	31.4	25.4	0.8	0.8	0.9	4.0	6.3
國小及以下	22	100.0	92.1	-	40.3	49.9	-	1.8	-	-	7.9
國(初)中	212	100.0	91.1	20.0	31.0	34.1	1.3	-	2.7	2.0	8.9
高中(職)	572	100.0	96.4	29.5	32.9	27.5	0.3	1.3	0.7	4.2	3.6
專科、大學	593	100.0	94.4	36.0	31.7	20.2	1.1	0.7	0.3	4.5	5.6
研究所以上	177	100.0	95.2	39.8	32.2	17.6	0.1	1.3	0.9	3.3	4.8
不清楚	318	100.0	88.3	25.1	27.6	28.1	1.0	0.4	1.4	4.7	11.7
母歿、母失蹤	44	100.0	87.3	20.9	27.9	31.9	-	-	2.3	4.4	12.7
有母親	1,938	100.0	93.5	30.7	31.0	25.3	0.8	0.9	0.8	4.0	6.5
國小及以下	56	100.0	90.4	10.6	37.4	37.7	-	-	-	4.8	9.6
國(初)中	123	100.0	94.7	28.6	29.5	32.3	1.7	0.3	-	2.4	5.3
高中(職)	599	100.0	95.4	30.1	31.4	26.7	0.7	0.6	0.7	5.3	4.6
專科、大學	707	100.0	94.0	34.1	33.0	20.7	1.3	1.0	0.7	3.1	6.0
研究所以上	128	100.0	93.7	33.9	34.4	20.0	-	2.6	-	2.7	6.3
不清楚	325	100.0	89.1	27.1	24.0	30.1	0.3	0.7	2.2	4.7	10.9
父母國籍											
父歿、父不詳、父失蹤	86	100.0	87.4	32.5	19.8	27.2	2.1	1.3	-	4.5	12.6
有父親	1,896	100.0	93.7	30.3	31.4	25.4	0.8	0.8	0.9	4.0	6.3
本國籍具原住民身分	49	100.0	88.7	13.0	25.6	40.9	1.2	2.3	-	5.5	11.3
本國籍具新住民身分	38	100.0	89.1	37.7	26.8	18.8	3.0	-	-	2.8	10.9
本國籍不具原住民及新住民身分	1,796	100.0	94.0	30.6	31.8	25.1	0.7	0.8	1.0	4.0	6.0
外國籍	11	100.0	77.4	28.8	12.8	27.3	-	-	-	8.5	22.6
其他	1	100.0	100.0	100.0	-	-	-	-	-	-	-
母歿、母失蹤	44	100.0	87.3	20.9	27.9	31.9	-	-	2.3	4.4	12.7
有母親	1,938	100.0	93.5	30.7	31.0	25.3	0.8	0.9	0.8	4.0	6.5
本國籍具原住民身分	46	100.0	92.5	15.1	36.0	35.5	1.3	-	-	4.7	7.5
本國籍具新住民身分	229	100.0	93.8	26.4	28.5	31.3	1.1	1.2	0.6	4.7	6.2
本國籍不具原住民及新住民身分	1,630	100.0	93.6	31.8	31.3	24.2	0.8	0.7	0.9	3.9	6.4
外國籍	32	100.0	87.9	24.0	25.9	26.1	0.4	6.4	-	5.2	12.1
其他	-	-	-	-	-	-	-	-	-	-	-

表B34 少年對政府提供之少年福利服務之認知及滿意度(續18)

單位：人；%

項目別	國民運動中心								
	知道	曾經用過，認為滿不滿意					資格不適用	資格適用但從未用過	不知道
		非常滿意	還算滿意	無意見	不太滿意	非常不滿意			
總計	92.1	28.7	29.0	21.7	0.8	0.7	1.5	9.5	7.9
父母教育程度									
父歿、父不詳、父失蹤	85.2	36.3	21.6	15.5	-	1.3	2.2	8.3	14.8
有父親	92.4	28.4	29.4	22.0	0.9	0.6	1.5	9.6	7.6
國小及以下	89.3	10.1	32.1	30.0	-	1.8	11.2	4.2	10.7
國(初)中	91.4	22.9	28.0	31.4	0.5	-	2.5	6.0	8.6
高中(職)	93.8	27.7	31.5	21.3	1.2	0.7	1.3	10.1	6.2
專科、大學	94.2	31.9	29.8	20.0	1.3	0.4	1.2	9.5	5.8
研究所以上	92.7	35.3	26.9	17.3	0.1	1.3	0.9	10.8	7.3
不清楚	87.2	24.1	26.9	22.7	0.1	1.0	1.5	11.0	12.8
母歿、母失蹤	84.6	17.5	31.2	25.1	-	-	2.6	8.2	15.4
有母親	92.2	29.0	29.0	21.7	0.8	0.7	1.5	9.6	7.8
國小及以下	86.7	14.0	29.3	25.4	0.3	-	3.7	14.1	13.3
國(初)中	89.7	28.8	22.3	28.9	0.8	1.2	-	7.7	10.3
高中(職)	93.1	29.2	30.3	20.7	1.3	-	1.4	10.2	6.9
專科、大學	94.8	31.9	30.7	20.4	0.8	0.7	1.3	8.9	5.2
研究所以上	90.6	29.8	25.8	20.1	0.9	3.4	-	10.5	9.4
不清楚	87.5	24.6	26.6	23.3	0.0	0.7	2.8	9.5	12.5
父母國籍									
父歿、父不詳、父失蹤	85.2	36.3	21.6	15.5	-	1.3	2.2	8.3	14.8
有父親	92.4	28.4	29.4	22.0	0.9	0.6	1.5	9.6	7.6
本國籍具原住民身分	88.7	12.8	30.6	39.9	1.2	-	-	4.1	11.3
本國籍具新住民身分	90.6	37.1	32.6	9.2	2.6	-	-	9.1	9.4
本國籍不具原住民及新住民身分	92.7	28.5	29.5	21.8	0.8	0.7	1.6	9.8	7.3
外國籍	77.4	52.5	-	16.4	-	-	-	8.5	22.6
其他	-	-	-	-	-	-	-	-	100.0
母歿、母失蹤	84.6	17.5	31.2	25.1	-	-	2.6	8.2	15.4
有母親	92.2	29.0	29.0	21.7	0.8	0.7	1.5	9.6	7.8
本國籍具原住民身分	97.6	19.3	36.8	26.6	1.3	-	-	13.6	2.4
本國籍具新住民身分	90.2	24.2	26.9	25.1	0.9	0.9	1.9	10.2	9.8
本國籍不具原住民及新住民身分	92.3	29.9	29.3	20.9	0.8	0.7	1.5	9.2	7.7
外國籍	92.6	32.7	16.1	25.7	0.4	-	-	17.6	7.4
其他	-	-	-	-	-	-	-	-	-

表B34 少年對政府提供之少年福利服務之認知及滿意度(續19)

單位：人；%

項目別	各區福利服務中心								
	知道	曾經用過，認為滿不滿意					資格不適用	資格適用但從未用過	不知道
		非常滿意	還算滿意	無意見	不太滿意	非常不滿意			
總計	68.1	8.1	7.9	24.3	0.5	0.4	9.4	17.6	31.9
父母教育程度									
父歿、父不詳、父失蹤	70.6	12.9	5.2	21.4	-	2.0	10.1	18.9	29.4
有父親	68.0	7.8	8.0	24.5	0.5	0.4	9.3	17.5	32.0
國小及以下	65.5	4.5	12.3	37.1	-	1.8	5.6	4.2	34.5
國(初)中	71.9	9.3	7.1	36.7	0.9	-	5.4	12.6	28.1
高中(職)	70.5	8.2	8.9	25.1	0.7	0.4	10.6	16.6	29.5
專科、大學	66.1	6.9	7.1	19.8	0.5	0.2	10.5	21.1	33.9
研究所以上	69.0	8.4	10.1	15.5	0.6	1.4	11.0	22.0	31.0
不清楚	64.1	7.9	7.2	28.0	-	0.1	6.8	14.1	35.9
母歿、母失蹤	57.3	2.3	2.9	38.8	-	-	2.6	10.6	42.7
有母親	68.4	8.2	8.0	24.0	0.5	0.4	9.5	17.7	31.6
國小及以下	58.1	1.4	5.4	24.9	-	-	4.2	22.2	41.9
國(初)中	71.3	10.0	8.5	34.1	1.0	0.7	5.8	11.1	28.7
高中(職)	68.9	9.1	7.8	24.4	-	0.4	8.8	18.4	31.1
專科、大學	68.3	6.7	8.4	20.8	1.0	0.5	11.7	19.2	31.7
研究所以上	67.6	10.8	6.1	19.0	-	0.9	11.5	19.4	32.4
不清楚	68.7	9.3	8.5	28.3	0.4	0.1	7.6	14.5	31.3
父母國籍									
父歿、父不詳、父失蹤	70.6	12.9	5.2	21.4	-	2.0	10.1	18.9	29.4
有父親	68.0	7.8	8.0	24.5	0.5	0.4	9.3	17.5	32.0
本國籍具原住民身分	74.8	9.1	15.4	35.3	1.2	-	-	13.7	25.2
本國籍具新住民身分	76.2	11.5	11.5	33.8	-	-	3.9	15.4	23.8
本國籍不具原住民及新住民身分	67.8	7.7	7.8	24.1	0.5	0.4	9.6	17.7	32.2
外國籍	56.3	10.8	-	7.0	-	-	26.6	11.9	43.7
其他	-	-	-	-	-	-	-	-	100.0
母歿、母失蹤	57.3	2.3	2.9	38.8	-	-	2.6	10.6	42.7
有母親	68.4	8.2	8.0	24.0	0.5	0.4	9.5	17.7	31.6
本國籍具原住民身分	79.9	13.0	16.8	29.3	1.3	-	0.3	19.3	20.1
本國籍具新住民身分	68.7	7.9	7.2	30.2	0.3	0.4	7.9	15.0	31.3
本國籍不具原住民及新住民身分	68.0	8.1	7.8	23.1	0.5	0.5	10.0	18.0	32.0
外國籍	70.2	8.8	11.1	20.3	-	-	9.7	20.3	29.8
其他	-	-	-	-	-	-	-	-	-

表B34 少年對政府提供之少年福利服務之認知及滿意度(續20)

單位：人；%

項目別	少年福利服務中心								
	知道	曾經用過，認為滿不滿意					資格不適用	資格適用但從未用過	不知道
		非常滿意	還算滿意	無意見	不太滿意	非常不滿意			
總計	65.4	7.3	6.6	21.9	0.3	0.4	12.1	16.8	34.6
父母教育程度									
父歿、父不詳、父失蹤	69.2	14.7	3.9	21.4	0.7	-	12.6	15.9	30.8
有父親	65.2	7.0	6.7	21.9	0.3	0.5	12.1	16.8	34.8
國小及以下	65.5	1.8	11.5	40.7	-	1.8	5.6	4.2	34.5
國(初)中	70.3	8.6	7.3	30.1	1.2	-	9.8	13.3	29.7
高中(職)	67.4	7.6	7.2	22.9	0.3	0.4	13.4	15.6	32.6
專科、大學	64.3	5.6	4.9	18.2	0.3	0.6	13.6	21.1	35.7
研究所以上	62.6	6.6	7.5	14.4	-	1.4	12.7	20.0	37.4
不清楚	61.1	7.9	7.8	24.2	-	0.1	8.5	12.5	38.9
母歿、母失蹤	57.3	0.9	2.9	40.2	-	-	2.6	10.6	42.7
有母親	65.6	7.4	6.6	21.4	0.3	0.5	12.3	16.9	34.4
國小及以下	61.4	5.9	2.7	20.4	3.4	-	6.1	22.9	38.6
國(初)中	69.6	9.9	11.1	28.3	0.5	1.6	7.2	11.0	30.4
高中(職)	66.5	8.1	5.9	21.6	0.1	0.4	13.0	17.4	33.5
專科、大學	66.3	5.8	6.3	19.3	0.5	0.5	14.7	19.2	33.7
研究所以上	59.3	7.3	5.8	17.1	-	-	13.0	16.1	40.7
不清楚	63.9	9.3	8.2	25.1	-	0.1	8.6	12.5	36.1
父母國籍									
父歿、父不詳、父失蹤	69.2	14.7	3.9	21.4	0.7	-	12.6	15.9	30.8
有父親	65.2	7.0	6.7	21.9	0.3	0.5	12.1	16.8	34.8
本國籍具原住民身分	71.3	9.2	10.3	31.8	1.2	-	-	18.7	28.7
本國籍具新住民身分	77.6	12.9	8.8	29.0	-	-	7.2	19.7	22.4
本國籍不具原住民及新住民身分	65.0	6.8	6.6	21.6	0.3	0.5	12.4	16.8	35.0
外國籍	44.3	10.8	-	7.0	-	-	26.6	-	55.7
其他	-	-	-	-	-	-	-	-	100.0
母歿、母失蹤	57.3	0.9	2.9	40.2	-	-	2.6	10.6	42.7
有母親	65.6	7.4	6.6	21.4	0.3	0.5	12.3	16.9	34.4
本國籍具原住民身分	77.1	13.2	11.3	26.5	1.3	-	0.3	24.5	22.9
本國籍具新住民身分	66.5	8.5	6.3	26.4	0.8	0.6	9.1	14.7	33.5
本國籍不具原住民及新住民身分	65.1	7.2	6.5	20.7	0.3	0.5	13.1	16.9	34.9
外國籍	67.3	3.7	11.1	16.5	-	-	13.5	22.5	32.7
其他	-	-	-	-	-	-	-	-	-

表B34 少年對政府提供之少年福利服務之認知及滿意度(續21)

單位：人；%

項目別	幸福晨飽早餐計畫								
	知道	曾經用過，認為滿不滿意					資格不適用	資格適用但從未用過	不知道
		非常滿意	還算滿意	無意見	不太滿意	非常不滿意			
總計	79.6	11.1	7.8	16.8	0.8	0.4	34.8	7.8	20.4
父母教育程度									
父歿、父不詳、父失蹤	88.1	24.8	15.3	20.1	1.4	1.5	16.6	8.4	11.9
有父親	79.2	10.5	7.5	16.7	0.8	0.3	35.7	7.7	20.8
國小及以下	77.7	25.6	15.8	25.0	0.8	1.8	8.1	0.6	22.3
國(初)中	84.0	16.9	12.4	24.4	2.5	-	25.3	2.6	16.0
高中(職)	82.6	10.6	9.2	17.0	1.1	0.5	36.1	8.1	17.4
專科、大學	80.2	6.5	4.3	12.6	0.5	0.4	45.3	10.7	19.8
研究所以上	72.2	6.9	4.4	12.3	-	-	40.6	8.0	27.8
不清楚	71.8	14.4	8.1	20.4	0.3	0.1	23.1	5.3	28.2
母歿、母失蹤	81.9	29.3	13.7	17.7	-	3.0	12.2	6.0	18.1
有母親	79.5	10.7	7.7	16.8	0.8	0.3	35.3	7.8	20.5
國小及以下	80.1	6.7	16.3	21.5	4.6	-	27.3	3.8	19.9
國(初)中	81.9	21.0	8.8	25.5	1.0	0.3	19.7	5.6	18.1
高中(職)	81.8	13.4	8.0	15.2	1.2	0.3	35.1	8.6	18.2
專科、大學	80.9	6.6	6.6	14.1	0.7	0.4	44.3	8.2	19.1
研究所以上	66.0	6.8	3.5	12.2	0.6	-	35.2	7.7	34.0
不清楚	76.6	12.9	9.0	23.5	-	0.5	23.6	7.0	23.4
父母國籍									
父歿、父不詳、父失蹤	88.1	24.8	15.3	20.1	1.4	1.5	16.6	8.4	11.9
有父親	79.2	10.5	7.5	16.7	0.8	0.3	35.7	7.7	20.8
本國籍具原住民身分	78.9	17.2	17.3	25.6	1.4	-	5.9	11.6	21.1
本國籍具新住民身分	89.4	25.9	15.1	12.8	2.1	-	13.3	20.3	10.6
本國籍不具原住民及新住民身分	79.1	10.0	7.0	16.6	0.8	0.3	36.9	7.4	20.9
外國籍	57.1	10.8	-	0.9	-	-	45.5	-	42.9
其他	100.0	-	100.0	-	-	-	-	-	-
母歿、母失蹤	81.9	29.3	13.7	17.7	-	3.0	12.2	6.0	18.1
有母親	79.5	10.7	7.7	16.8	0.8	0.3	35.3	7.8	20.5
本國籍具原住民身分	88.3	19.4	19.1	21.8	1.4	-	10.7	15.8	11.7
本國籍具新住民身分	79.3	13.0	10.3	20.8	1.5	0.2	27.1	6.5	20.7
本國籍不具原住民及新住民身分	79.4	10.2	6.9	16.2	0.7	0.4	37.2	7.8	20.6
外國籍	76.6	6.1	12.5	13.9	3.8	-	34.4	5.8	23.4
其他	-	-	-	-	-	-	-	-	-

表B34 少年對政府提供之少年福利服務之認知及滿意度(續22)

單位：人；%

項目別	幸福保衛站								
	知道	曾經用過，認為滿不滿意					資格不適用	資格適用但從未用過	不知道
		非常滿意	還算滿意	無意見	不太滿意	非常不滿意			
總計	76.0	7.7	5.1	17.5	0.5	0.3	34.9	9.9	24.0
父母教育程度									
父歿、父不詳、父失蹤	77.5	14.4	2.5	21.4	0.7	-	20.9	17.6	22.5
有父親	75.9	7.4	5.3	17.4	0.5	0.3	35.6	9.5	24.1
國小及以下	80.1	15.2	15.0	33.7	-	1.8	13.6	0.6	19.9
國(初)中	79.0	12.2	8.0	25.9	1.9	0.3	24.8	6.0	21.0
高中(職)	79.0	7.3	5.6	18.0	0.4	0.3	36.7	10.6	21.0
專科、大學	78.0	4.1	3.2	13.2	0.5	0.4	45.2	11.3	22.0
研究所以上	70.9	4.9	5.9	11.7	-	-	38.7	9.6	29.1
不清楚	66.9	11.5	5.6	20.4	-	0.1	22.4	7.0	33.1
母歿、母失蹤	67.1	11.8	9.9	25.2	-	-	14.2	6.0	32.9
有母親	76.2	7.6	5.0	17.4	0.5	0.3	35.4	9.9	23.8
國小及以下	73.4	2.5	5.6	22.8	2.3	1.1	26.4	12.6	26.6
國(初)中	75.4	16.3	6.1	25.4	-	0.3	17.2	10.2	24.6
高中(職)	78.4	7.9	5.9	16.6	0.7	0.3	36.5	10.5	21.6
專科、大學	77.7	5.5	3.6	14.4	0.4	0.4	43.8	9.7	22.3
研究所以上	69.2	3.2	6.8	13.6	0.9	-	36.4	8.3	30.8
不清楚	72.4	11.2	5.6	22.9	-	0.1	23.0	9.6	27.6
父母國籍									
父歿、父不詳、父失蹤	77.5	14.4	2.5	21.4	0.7	-	20.9	17.6	22.5
有父親	75.9	7.4	5.3	17.4	0.5	0.3	35.6	9.5	24.1
本國籍具原住民身分	74.2	10.3	8.4	33.7	1.4	-	6.4	14.1	25.8
本國籍具新住民身分	80.7	19.4	8.3	14.4	-	-	18.3	20.3	19.3
本國籍不具原住民及新住民身分	76.0	7.1	5.2	17.1	0.5	0.3	36.6	9.2	24.0
外國籍	56.3	10.8	-	-	-	-	45.5	-	43.7
其他	100.0	-	-	-	-	-	100.0	-	-
母歿、母失蹤	67.1	11.8	9.9	25.2	-	-	14.2	6.0	32.9
有母親	76.2	7.6	5.0	17.4	0.5	0.3	35.4	9.9	23.8
本國籍具原住民身分	78.6	14.4	8.6	28.8	1.4	-	8.4	16.9	21.4
本國籍具新住民身分	72.2	6.7	5.8	22.7	0.6	0.2	26.3	9.9	27.8
本國籍不具原住民及新住民身分	76.7	7.6	4.7	16.4	0.5	0.3	37.3	9.8	23.3
外國籍	75.8	3.7	11.1	10.7	-	-	40.7	9.6	24.2
其他	-	-	-	-	-	-	-	-	-

表B34 少年對政府提供之少年福利服務之認知及滿意度(續23)

單位：人；%

項目別	新北市國中七年級女生免費子宮頸癌疫苗接種								
	知道	曾經用過，認為滿不滿意					資格不適用	資格適用但從未用過	不知道
		非常滿意	還算滿意	無意見	不太滿意	非常不滿意			
總計	85.7	19.8	13.7	19.5	0.1	0.7	24.8	7.1	14.3
父母教育程度									
父歿、父不詳、父失蹤	80.0	30.2	8.0	19.9	-	-	19.6	2.3	20.0
有父親	85.9	19.3	13.9	19.4	0.2	0.7	25.0	7.4	14.1
國小及以下	88.7	1.8	28.2	33.2	5.6	1.8	18.2	-	11.3
國(初)中	87.8	20.3	19.0	26.8	-	0.9	18.1	2.8	12.2
高中(職)	88.9	22.0	13.6	19.2	-	1.4	25.1	7.5	11.1
專科、大學	86.3	19.2	12.1	18.1	0.3	0.4	27.5	8.6	13.7
研究所以上	82.6	18.5	11.3	11.1	-	-	31.9	9.8	17.4
不清楚	80.4	15.5	15.0	21.0	-	0.4	21.5	7.0	19.6
母歿、母失蹤	73.9	8.7	27.6	21.0	-	-	16.3	0.2	26.1
有母親	85.9	20.0	13.4	19.4	0.2	0.7	25.0	7.3	14.1
國小及以下	82.6	13.5	14.4	22.8	2.2	-	22.1	7.5	17.4
國(初)中	85.7	20.3	15.3	30.4	-	1.1	15.7	2.9	14.3
高中(職)	87.5	22.8	14.6	19.1	-	0.8	24.2	5.9	12.5
專科、大學	87.7	21.6	13.3	15.9	0.2	0.7	27.0	8.9	12.3
研究所以上	78.6	16.3	8.4	14.0	-	-	30.4	9.5	21.4
不清楚	82.7	13.9	12.1	25.0	-	0.7	23.9	7.2	17.3
父母國籍									
父歿、父不詳、父失蹤	80.0	30.2	8.0	19.9	-	-	19.6	2.3	20.0
有父親	85.9	19.3	13.9	19.4	0.2	0.7	25.0	7.4	14.1
本國籍具原住民身分	79.6	15.9	4.4	26.2	1.2	2.3	15.2	14.3	20.4
本國籍具新住民身分	80.4	20.1	10.2	20.5	-	-	17.4	12.4	19.6
本國籍不具原住民及新住民身分	86.3	19.4	14.4	19.3	0.1	0.7	25.4	7.1	13.7
外國籍	65.6	21.8	-	0.9	-	-	34.4	8.5	34.4
其他	100.0	-	-	100.0	-	-	-	-	-
母歿、母失蹤	73.9	8.7	27.6	21.0	-	-	16.3	0.2	26.1
有母親	85.9	20.0	13.4	19.4	0.2	0.7	25.0	7.3	14.1
本國籍具原住民身分	83.9	20.1	6.3	24.1	1.3	-	19.7	12.4	16.1
本國籍具新住民身分	84.6	15.4	15.9	21.4	0.5	1.9	22.8	6.7	15.4
本國籍不具原住民及新住民身分	86.2	20.8	13.2	19.1	0.1	0.6	25.5	6.9	13.8
外國籍	86.6	14.6	13.4	14.7	-	-	21.1	22.8	13.4
其他	-	-	-	-	-	-	-	-	-

表B34 少年對政府提供之少年福利服務之認知及滿意度(續24)

單位：人；%

項目別	新住民子女獎助學金								
	知道	曾經用過，認為滿不滿意					資格不適用	資格適用但從未用過	不知道
		非常滿意	還算滿意	無意見	不太滿意	非常不滿意			
總計	79.4	8.0	5.9	16.5	0.5	0.6	41.5	6.4	20.6
父母教育程度									
父歿、父不詳、父失蹤	75.4	16.5	5.8	15.3	-	2.5	33.0	2.3	24.6
有父親	79.6	7.6	5.9	16.6	0.5	0.5	41.9	6.5	20.4
國小及以下	73.9	8.1	20.5	27.4	-	2.6	14.6	0.6	26.1
國(初)中	82.0	11.9	9.1	26.3	-	1.3	29.9	3.5	18.0
高中(職)	81.8	8.3	6.4	17.9	0.8	0.3	39.3	8.9	18.2
專科、大學	80.5	4.6	3.3	13.4	0.5	0.4	52.0	6.3	19.5
研究所以上	79.1	5.6	5.5	10.9	-	-	50.4	6.6	20.9
不清楚	72.7	10.4	6.9	16.1	0.5	0.7	33.0	5.3	27.3
母歿、母失蹤	66.7	3.1	16.4	15.0	-	-	25.5	6.7	33.3
有母親	79.7	8.1	5.6	16.6	0.5	0.6	41.9	6.4	20.3
國小及以下	69.2	6.9	10.7	19.9	2.3	-	15.5	14.0	30.8
國(初)中	79.8	16.6	6.5	28.4	1.7	0.3	19.6	6.6	20.2
高中(職)	81.3	9.2	5.7	15.8	0.4	0.6	43.2	6.3	18.7
專科、大學	81.4	4.9	4.1	13.7	0.4	0.9	51.4	6.0	18.6
研究所以上	79.6	8.1	6.1	13.2	-	0.9	44.7	6.6	20.4
不清楚	74.7	10.1	7.5	20.5	-	0.2	30.7	5.6	25.3
父母國籍									
父歿、父不詳、父失蹤	75.4	16.5	5.8	15.3	-	2.5	33.0	2.3	24.6
有父親	79.6	7.6	5.9	16.6	0.5	0.5	41.9	6.5	20.4
本國籍具原住民身分	76.8	10.2	13.4	21.6	1.2	2.8	18.4	9.2	23.2
本國籍具新住民身分	79.3	20.1	13.3	21.3	-	-	7.8	16.8	20.7
本國籍不具原住民及新住民身分	79.8	7.3	5.5	16.5	0.5	0.5	43.3	6.3	20.2
外國籍	53.7	10.8	9.4	-	-	-	33.6	-	46.3
其他	100.0	-	-	-	-	-	100.0	-	-
母歿、母失蹤	66.7	3.1	16.4	15.0	-	-	25.5	6.7	33.3
有母親	79.7	8.1	5.6	16.6	0.5	0.6	41.9	6.4	20.3
本國籍具原住民身分	78.1	12.6	8.8	23.2	1.3	2.9	17.3	11.9	21.9
本國籍具新住民身分	76.3	14.8	10.0	21.7	0.6	1.3	14.1	13.8	23.7
本國籍不具原住民及新住民身分	80.2	6.9	4.8	15.9	0.4	0.5	47.0	4.8	19.8
外國籍	76.2	17.2	15.3	3.9	-	-	16.4	23.5	23.8
其他	-	-	-	-	-	-	-	-	-

表B34 少年對政府提供之少年福利服務之認知及滿意度(續25)

單位：人；%

項目別	市立高中職暨國民中小學學生午餐補助								
	知道	曾經用過，認為滿不滿意					資格不適用	資格適用但從未用過	不知道
		非常滿意	還算滿意	無意見	不太滿意	非常不滿意			
總計	79.1	11.9	7.7	17.3	0.5	0.5	35.5	5.8	20.9
父母教育程度									
父歿、父不詳、父失蹤	84.2	25.3	14.9	21.2	-	-	19.0	3.7	15.8
有父親	78.9	11.3	7.3	17.1	0.5	0.6	36.3	5.9	21.1
國小及以下	65.5	15.6	13.1	30.9	-	1.8	3.6	0.6	34.5
國(初)中	82.4	18.3	8.4	25.3	0.3	0.6	27.6	2.0	17.6
高中(職)	81.8	10.7	9.7	18.5	0.4	1.0	34.7	6.8	18.2
專科、大學	78.2	7.6	5.2	13.1	0.4	0.4	45.0	6.5	21.8
研究所以上	77.3	7.1	5.6	13.5	-	-	44.5	6.6	22.7
不清楚	74.6	16.4	6.9	17.8	1.1	0.4	26.4	5.6	25.4
母歿、母失蹤	76.6	25.6	16.1	12.9	2.3	1.8	15.7	2.1	23.4
有母親	79.2	11.6	7.5	17.4	0.4	0.5	36.0	5.9	20.8
國小及以下	79.8	13.8	6.6	23.6	3.4	-	26.4	6.0	20.2
國(初)中	80.6	17.8	7.0	30.5	1.2	1.8	17.2	5.1	19.4
高中(職)	82.5	12.4	9.3	17.3	0.2	0.3	37.2	5.8	17.5
專科、大學	77.7	8.3	6.3	13.3	0.3	0.5	43.2	5.8	22.3
研究所以上	78.4	7.5	8.1	15.1	-	1.0	39.4	7.3	21.6
不清楚	75.9	16.0	6.7	21.3	0.3	0.4	25.4	5.8	24.1
父母國籍									
父歿、父不詳、父失蹤	84.2	25.3	14.9	21.2	-	-	19.0	3.7	15.8
有父親	78.9	11.3	7.3	17.1	0.5	0.6	36.3	5.9	21.1
本國籍具原住民身分	80.4	15.7	11.8	26.7	1.2	-	15.9	9.0	19.6
本國籍具新住民身分	81.1	27.9	7.1	14.4	-	-	12.7	19.0	18.9
本國籍不具原住民及新住民身分	78.9	10.7	7.3	17.0	0.5	0.6	37.3	5.5	21.1
外國籍	64.7	10.8	-	7.0	-	-	38.5	8.5	35.3
其他	100.0	100.0	-	-	-	-	-	-	-
母歿、母失蹤	76.6	25.6	16.1	12.9	2.3	1.8	15.7	2.1	23.4
有母親	79.2	11.6	7.5	17.4	0.4	0.5	36.0	5.9	20.8
本國籍具原住民身分	85.1	16.9	11.4	28.0	1.3	-	15.7	11.8	14.9
本國籍具新住民身分	75.6	15.5	5.8	23.9	0.6	0.7	22.7	6.5	24.4
本國籍不具原住民及新住民身分	79.7	10.8	7.6	16.4	0.4	0.5	38.6	5.5	20.3
外國籍	69.6	15.5	8.7	8.3	-	-	25.0	12.1	30.4
其他	-	-	-	-	-	-	-	-	-

表B34 少年對政府提供之少年福利服務之認知及滿意度(續26)

單位：人；%

項目別	身心障礙學生及身心障礙人士子女就學費用減免								
	知道	曾經用過，認為滿不滿意					資格不適用	資格適用但從未用過	不知道
		非常滿意	還算滿意	無意見	不太滿意	非常不滿意			
總計	80.1	8.6	5.0	15.6	0.2	0.2	45.3	5.1	19.9
父母教育程度									
父歿、父不詳、父失蹤	76.1	14.3	6.1	15.7	-	-	36.2	3.7	23.9
有父親	80.3	8.4	5.0	15.6	0.3	0.2	45.7	5.2	19.7
國小及以下	65.5	12.9	6.7	29.9	-	1.8	13.6	0.6	34.5
國(初)中	83.5	13.6	9.5	23.4	-	-	35.3	1.7	16.5
高中(職)	82.1	9.3	4.8	16.3	0.3	0.3	45.1	6.1	17.9
專科、大學	82.2	4.3	3.1	12.4	0.2	0.4	56.3	5.4	17.8
研究所以上	78.6	5.5	4.9	10.9	-	-	49.9	7.3	21.4
不清楚	73.6	12.0	5.7	17.0	0.5	-	34.0	4.4	26.4
母歿、母失蹤	72.5	3.0	9.7	23.0	-	-	34.6	2.1	27.5
有母親	80.3	8.8	4.9	15.5	0.3	0.2	45.6	5.2	19.7
國小及以下	77.0	5.2	5.2	20.3	2.3	-	35.9	8.2	23.0
國(初)中	84.3	13.9	6.1	28.8	1.7	0.3	30.6	2.9	15.7
高中(職)	81.7	10.0	5.2	14.4	0.0	0.3	46.5	5.3	18.3
專科、大學	82.6	6.2	4.0	12.0	0.2	0.4	54.6	5.3	17.4
研究所以上	75.5	6.4	4.2	12.2	-	-	46.1	6.6	24.5
不清楚	73.9	11.7	6.2	20.3	-	-	31.2	4.5	26.1
父母國籍									
父歿、父不詳、父失蹤	76.1	14.3	6.1	15.7	-	-	36.2	3.7	23.9
有父親	80.3	8.4	5.0	15.6	0.3	0.2	45.7	5.2	19.7
本國籍具原住民身分	71.9	7.1	9.9	23.3	1.2	-	21.2	9.2	28.1
本國籍具新住民身分	77.9	21.0	8.5	16.5	-	-	16.1	15.8	22.1
本國籍不具原住民及新住民身分	80.7	8.1	4.8	15.5	0.2	0.2	47.0	4.8	19.3
外國籍	64.7	10.8	-	7.0	-	-	38.5	8.5	35.3
其他	100.0	-	-	-	-	-	100.0	-	-
母歿、母失蹤	72.5	3.0	9.7	23.0	-	-	34.6	2.1	27.5
有母親	80.3	8.8	4.9	15.5	0.3	0.2	45.6	5.2	19.7
本國籍具原住民身分	75.1	10.1	7.5	20.6	1.3	-	23.7	11.9	24.9
本國籍具新住民身分	77.9	10.9	6.0	20.5	0.6	0.2	35.0	4.6	22.1
本國籍不具原住民及新住民身分	81.0	8.5	4.6	14.8	0.2	0.2	47.8	4.9	19.0
外國籍	71.9	6.1	8.7	7.7	-	-	37.3	12.1	28.1
其他	-	-	-	-	-	-	-	-	-

表B34 少年對政府提供之少年福利服務之認知及滿意度(續27)

單位：人；%

項目別	失業勞工子女就學費用補助								
	知道	曾經用過，認為滿不滿意					資格不適用	資格適用但從未用過	不知道
		非常滿意	還算滿意	無意見	不太滿意	非常不滿意			
總計	77.7	7.3	4.9	15.4	0.4	0.3	44.8	4.7	22.3
父母教育程度									
父歿、父不詳、父失蹤	68.8	12.8	4.2	13.1	0.7	-	32.9	5.2	31.2
有父親	78.2	7.0	4.9	15.5	0.4	0.3	45.3	4.6	21.8
國小及以下	65.5	11.1	9.3	29.1	-	1.8	13.6	0.6	34.5
國(初)中	83.1	9.9	11.1	24.6	-	-	35.9	1.6	16.9
高中(職)	79.1	7.4	4.5	16.1	0.4	0.3	44.3	6.1	20.9
專科、大學	81.1	3.6	2.8	13.0	0.7	0.6	55.5	4.9	18.9
研究所以上	74.9	4.4	5.5	10.2	-	-	50.3	4.5	25.1
不清楚	70.2	12.1	4.7	15.1	0.5	0.1	33.9	3.8	29.8
母歿、母失蹤	66.4	2.8	8.7	17.9	-	-	34.9	2.1	33.6
有母親	78.0	7.4	4.8	15.4	0.5	0.3	45.0	4.7	22.0
國小及以下	75.7	5.9	1.7	21.3	2.3	-	38.5	6.0	24.3
國(初)中	77.2	13.0	6.1	28.4	1.2	0.3	25.1	3.1	22.8
高中(職)	79.2	7.5	5.2	14.7	0.5	0.3	45.7	5.5	20.8
專科、大學	80.7	4.8	4.1	12.1	0.4	0.5	54.1	4.6	19.3
研究所以上	73.4	7.4	4.2	11.2	-	-	46.9	3.7	26.6
不清楚	72.4	11.1	5.7	19.3	-	0.1	31.7	4.5	27.6
父母國籍									
父歿、父不詳、父失蹤	68.8	12.8	4.2	13.1	0.7	-	32.9	5.2	31.2
有父親	78.2	7.0	4.9	15.5	0.4	0.3	45.3	4.6	21.8
本國籍具原住民身分	68.5	8.0	6.4	25.8	1.2	-	17.9	9.2	31.5
本國籍具新住民身分	77.7	17.6	11.7	16.5	-	-	16.1	15.8	22.3
本國籍不具原住民及新住民身分	78.5	6.8	4.8	15.3	0.4	0.3	46.7	4.3	21.5
外國籍	56.3	10.8	-	7.0	-	-	38.5	-	43.7
其他	100.0	-	-	-	-	-	100.0	-	-
母歿、母失蹤	66.4	2.8	8.7	17.9	-	-	34.9	2.1	33.6
有母親	78.0	7.4	4.8	15.4	0.5	0.3	45.0	4.7	22.0
本國籍具原住民身分	70.7	10.8	6.9	20.6	1.3	-	19.3	11.9	29.3
本國籍具新住民身分	75.8	9.5	2.8	21.4	0.6	0.2	36.8	4.5	24.2
本國籍不具原住民及新住民身分	78.8	7.1	4.9	14.5	0.4	0.3	47.1	4.4	21.2
外國籍	65.3	3.7	8.7	6.3	-	-	33.6	13.0	34.7
其他	-	-	-	-	-	-	-	-	-

表B34 少年對政府提供之少年福利服務之認知及滿意度(續28)

單位：人；%

項目別	教科書補助								
	知道	曾經用過，認為滿不滿意					資格不適用	資格適用但從未用過	不知道
		非常滿意	還算滿意	無意見	不太滿意	非常不滿意			
總計	74.5	12.1	9.5	17.4	0.6	0.5	29.2	5.1	25.5
父母教育程度									
父歿、父不詳、父失蹤	72.8	20.0	9.3	15.6	3.7	-	19.1	5.2	27.2
有父親	74.6	11.7	9.6	17.5	0.5	0.6	29.7	5.1	25.4
國小及以下	65.5	13.7	10.4	29.8	-	1.8	9.1	0.6	34.5
國(初)中	78.6	14.7	12.3	27.7	1.1	0.6	19.4	2.9	21.4
高中(職)	78.1	12.9	11.9	17.4	0.1	0.5	30.1	5.2	21.9
專科、大學	74.1	8.8	6.6	14.2	0.6	0.7	36.8	6.4	25.9
研究所以上	73.0	10.5	8.2	12.8	0.7	0.7	36.5	3.6	27.0
不清楚	68.0	13.5	9.8	18.9	0.5	0.2	20.3	4.9	32.0
母歿、母失蹤	70.5	8.8	17.9	27.5	-	-	14.0	2.4	29.5
有母親	74.6	12.1	9.4	17.2	0.7	0.6	29.6	5.1	25.4
國小及以下	69.4	10.0	14.1	23.2	3.1	-	15.3	3.8	30.6
國(初)中	77.1	16.8	6.9	29.4	2.5	0.8	16.9	3.7	22.9
高中(職)	78.5	14.4	10.2	17.2	0.2	0.4	30.2	5.8	21.5
專科、大學	73.1	9.1	8.6	14.1	0.6	0.7	34.8	5.2	26.9
研究所以上	73.2	10.2	6.8	12.2	-	1.0	39.3	3.5	26.8
不清楚	71.4	13.9	10.5	20.1	0.8	0.2	20.6	5.2	28.6
父母國籍									
父歿、父不詳、父失蹤	72.8	20.0	9.3	15.6	3.7	-	19.1	5.2	27.2
有父親	74.6	11.7	9.6	17.5	0.5	0.6	29.7	5.1	25.4
本國籍具原住民身分	68.2	9.7	15.5	24.1	1.2	-	10.2	7.5	31.8
本國籍具新住民身分	77.9	16.4	19.1	13.9	-	-	12.7	15.8	22.1
本國籍不具原住民及新住民身分	74.8	11.6	9.3	17.5	0.5	0.6	30.5	4.8	25.2
外國籍	56.3	17.7	-	-	-	-	38.5	-	43.7
其他	100.0	-	-	-	-	-	100.0	-	-
母歿、母失蹤	70.5	8.8	17.9	27.5	-	-	14.0	2.4	29.5
有母親	74.6	12.1	9.4	17.2	0.7	0.6	29.6	5.1	25.4
本國籍具原住民身分	77.9	14.9	15.5	24.3	1.3	-	10.1	11.8	22.1
本國籍具新住民身分	76.8	15.8	8.5	24.0	-	0.2	22.6	5.8	23.2
本國籍不具原住民及新住民身分	74.5	11.7	9.2	16.3	0.7	0.6	31.2	4.8	25.5
外國籍	59.1	3.7	12.5	6.3	-	1.9	27.4	7.4	40.9
其他	-	-	-	-	-	-	-	-	-

表B34 少年對政府提供之少年福利服務之認知及滿意度(續29)

單位：人；%

項目別	弱勢兒童及少年醫療補助								
	知道	曾經用過，認為滿不滿意					資格不適用	資格適用但從未用過	不知道
		非常滿意	還算滿意	無意見	不太滿意	非常不滿意			
總計	78.7	8.1	5.0	15.3	0.3	0.4	44.0	5.6	21.3
父母教育程度									
父歿、父不詳、父失蹤	69.6	11.3	2.9	20.6	2.2	-	28.4	4.1	30.4
有父親	79.1	8.0	5.1	15.0	0.2	0.4	44.7	5.6	20.9
國小及以下	65.4	12.9	15.9	20.7	-	1.8	13.6	0.6	34.6
國(初)中	80.8	11.1	8.3	23.6	0.3	0.6	34.4	2.5	19.2
高中(職)	80.6	9.1	5.7	16.3	0.2	0.3	42.5	6.4	19.4
專科、大學	80.8	4.6	1.9	12.0	0.1	0.6	56.2	5.4	19.2
研究所以上	79.1	4.8	5.1	11.0	-	-	49.5	8.7	20.9
不清楚	73.1	11.7	7.2	14.2	0.5	0.2	33.7	5.6	26.9
母歿、母失蹤	64.4	5.5	11.3	18.4	-	-	24.6	4.7	35.6
有母親	79.0	8.2	4.9	15.2	0.3	0.4	44.4	5.6	21.0
國小及以下	70.7	2.2	5.8	21.0	2.3	-	31.3	8.0	29.3
國(初)中	78.3	14.0	4.6	28.8	1.2	0.3	26.2	3.1	21.7
高中(職)	79.7	8.8	6.2	13.0	0.2	0.3	45.4	5.7	20.3
專科、大學	80.8	5.7	2.6	12.9	0.1	0.7	53.3	5.5	19.2
研究所以上	78.2	6.0	2.8	14.2	-	-	49.1	6.1	21.8
不清楚	76.0	12.2	8.2	18.3	0.4	0.2	30.7	5.9	24.0
父母國籍									
父歿、父不詳、父失蹤	69.6	11.3	2.9	20.6	2.2	-	28.4	4.1	30.4
有父親	79.1	8.0	5.1	15.0	0.2	0.4	44.7	5.6	20.9
本國籍具原住民身分	74.3	7.7	11.2	21.7	1.2	-	23.5	9.0	25.7
本國籍具新住民身分	77.7	22.6	8.5	18.1	-	-	12.7	15.8	22.3
本國籍不具原住民及新住民身分	79.3	7.6	4.9	14.9	0.2	0.4	46.0	5.3	20.7
外國籍	64.7	17.7	-	-	-	-	38.5	8.5	35.3
其他	100.0	-	-	-	-	-	100.0	-	-
母歿、母失蹤	64.4	5.5	11.3	18.4	-	-	24.6	4.7	35.6
有母親	79.0	8.2	4.9	15.2	0.3	0.4	44.4	5.6	21.0
本國籍具原住民身分	75.5	8.7	8.9	20.8	1.3	-	24.0	11.8	24.5
本國籍具新住民身分	75.0	9.6	4.6	21.1	0.6	0.2	33.8	5.1	25.0
本國籍不具原住民及新住民身分	80.0	8.0	4.7	14.4	0.2	0.4	46.8	5.4	20.0
外國籍	64.4	7.5	11.4	3.5	-	-	29.8	12.1	35.6
其他	-	-	-	-	-	-	-	-	-

表B34 少年對政府提供之少年福利服務之認知及滿意度(續30)

單位：人；%

項目別	弱勢家庭兒童及少年緊急生活扶助								
	知道	曾經用過，認為滿不滿意					資格不適用	資格適用但從未用過	不知道
		非常滿意	還算滿意	無意見	不太滿意	非常不滿意			
總計	79.2	8.0	5.0	15.0	0.4	0.3	44.7	5.8	20.8
父母教育程度									
父歿、父不詳、父失蹤	71.3	12.8	1.3	19.1	1.5	-	31.0	5.5	28.7
有父親	79.5	7.8	5.1	14.8	0.4	0.3	45.3	5.8	20.5
國小及以下	65.4	12.9	16.6	20.0	-	1.8	13.6	0.6	34.6
國(初)中	82.6	12.2	9.0	23.4	0.3	0.6	34.7	2.4	17.4
高中(職)	80.4	7.8	5.8	15.7	0.7	0.3	43.4	6.7	19.6
專科、大學	81.7	4.2	1.7	12.2	0.1	0.4	57.5	5.5	18.3
研究所以上	79.2	4.8	5.1	10.4	-	-	50.2	8.6	20.8
不清楚	73.1	12.9	7.0	14.2	0.5	0.2	32.7	5.6	26.9
母歿、母失蹤	64.7	5.5	11.3	18.6	-	-	24.6	4.7	35.3
有母親	79.5	8.1	4.8	14.9	0.4	0.3	45.2	5.8	20.5
國小及以下	70.7	5.0	4.4	17.4	2.3	-	33.5	8.0	29.3
國(初)中	78.0	13.3	4.6	27.4	1.7	0.3	26.6	4.0	22.0
高中(職)	81.2	8.3	6.4	13.3	0.5	0.3	46.1	6.3	18.8
專科、大學	80.7	5.3	2.8	12.2	0.1	0.5	54.4	5.3	19.3
研究所以上	79.1	6.1	2.8	13.4	-	-	49.9	6.9	20.9
不清楚	76.1	13.0	7.1	18.9	0.4	0.2	30.6	5.9	23.9
父母國籍									
父歿、父不詳、父失蹤	71.3	12.8	1.3	19.1	1.5	-	31.0	5.5	28.7
有父親	79.5	7.8	5.1	14.8	0.4	0.3	45.3	5.8	20.5
本國籍具原住民身分	74.3	10.2	11.2	21.7	1.2	-	21.0	9.0	25.7
本國籍具新住民身分	74.3	19.2	8.5	18.1	-	-	12.7	15.8	25.7
本國籍不具原住民及新住民身分	79.9	7.5	4.9	14.6	0.4	0.4	46.6	5.5	20.1
外國籍	64.7	10.8	-	-	-	-	45.5	8.5	35.3
其他	100.0	-	-	-	-	-	100.0	-	-
母歿、母失蹤	64.7	5.5	11.3	18.6	-	-	24.6	4.7	35.3
有母親	79.5	8.1	4.8	14.9	0.4	0.3	45.2	5.8	20.5
本國籍具原住民身分	75.5	8.7	8.9	20.8	1.3	-	24.0	11.8	24.5
本國籍具新住民身分	75.4	9.7	4.1	20.8	0.6	0.2	34.9	5.1	24.6
本國籍不具原住民及新住民身分	80.4	7.7	4.7	14.2	0.4	0.4	47.5	5.5	19.6
外國籍	66.9	13.7	9.0	-	-	-	28.3	15.9	33.1
其他	-	-	-	-	-	-	-	-	-

表B34 少年對政府提供之少年福利服務之認知及滿意度(續31)

單位：人；%

項目別	弱勢家庭兒童及少年社區照顧服務								
	知道	曾經用過，認為滿不滿意					資格不適用	資格適用但從未用過	不知道
		非常滿意	還算滿意	無意見	不太滿意	非常不滿意			
總計	79.0	7.6	4.8	15.2	0.4	0.4	45.0	5.7	21.0
父母教育程度									
父歿、父不詳、父失蹤	71.0	11.3	1.3	19.5	1.5	0.7	31.0	5.5	29.0
有父親	79.4	7.4	5.0	15.0	0.3	0.4	45.7	5.7	20.6
國小及以下	65.4	7.4	16.6	25.5	-	1.8	13.6	0.6	34.6
國(初)中	82.6	12.2	8.1	23.4	0.3	0.6	35.6	2.4	17.4
高中(職)	79.9	7.2	5.5	16.2	0.2	0.4	43.5	6.8	20.1
專科、大學	81.6	4.1	2.0	11.8	0.4	0.4	57.5	5.4	18.4
研究所以上	78.6	4.8	5.1	10.5	-	-	50.2	8.0	21.4
不清楚	73.8	12.1	6.6	15.0	0.5	0.2	33.7	5.6	26.2
母歿、母失蹤	62.1	0.2	12.3	22.8	-	-	24.6	2.1	37.9
有母親	79.4	7.7	4.7	15.0	0.4	0.4	45.5	5.8	20.6
國小及以下	70.7	3.9	5.5	17.4	2.3	-	33.5	8.0	29.3
國(初)中	77.2	14.0	4.6	27.4	1.2	0.8	25.3	4.0	22.8
高中(職)	81.3	8.4	5.8	14.1	0.1	0.4	46.5	6.1	18.7
專科、大學	81.0	4.6	2.9	12.1	0.3	0.5	55.0	5.5	19.0
研究所以上	78.2	6.0	2.8	13.5	-	-	49.9	6.1	21.8
不清楚	75.4	12.2	7.1	18.6	0.4	0.2	31.0	5.9	24.6
父母國籍									
父歿、父不詳、父失蹤	71.0	11.3	1.3	19.5	1.5	0.7	31.0	5.5	29.0
有父親	79.4	7.4	5.0	15.0	0.3	0.4	45.7	5.7	20.6
本國籍具原住民身分	74.3	7.9	11.0	21.7	1.2	-	23.5	9.0	25.7
本國籍具新住民身分	74.3	16.0	8.5	18.1	-	-	12.7	19.0	25.7
本國籍不具原住民及新住民身分	79.7	7.2	4.8	14.8	0.3	0.4	46.9	5.3	20.3
外國籍	64.7	10.8	-	-	-	-	45.5	8.5	35.3
其他	100.0	-	-	-	-	-	100.0	-	-
母歿、母失蹤	62.1	0.2	12.3	22.8	-	-	24.6	2.1	37.9
有母親	79.4	7.7	4.7	15.0	0.4	0.4	45.5	5.8	20.6
本國籍具原住民身分	75.5	8.7	8.9	20.8	1.3	-	24.0	11.8	24.5
本國籍具新住民身分	75.4	8.9	4.0	21.1	0.6	0.2	35.5	5.1	24.6
本國籍不具原住民及新住民身分	80.3	7.5	4.5	14.3	0.3	0.5	47.8	5.4	19.7
外國籍	66.9	9.8	9.0	-	-	-	28.3	19.7	33.1
其他	-	-	-	-	-	-	-	-	-

表B34 少年對政府提供之少年福利服務之認知及滿意度(續32)

單位：人；%

項目別	弱勢兒童及少年生活扶助								
	知道	曾經用過，認為滿不滿意					資格不適用	資格適用但從未用過	不知道
		非常滿意	還算滿意	無意見	不太滿意	非常不滿意			
總計	79.5	8.2	4.9	15.1	0.4	0.4	44.7	5.7	20.5
父母教育程度									
父歿、父不詳、父失蹤	73.7	14.0	5.8	18.6	1.5	-	28.2	5.5	26.3
有父親	79.7	7.9	4.9	15.0	0.3	0.4	45.5	5.7	20.3
國小及以下	65.4	7.4	16.6	25.5	-	1.8	13.6	0.6	34.6
國(初)中	82.7	12.7	8.0	23.0	0.3	0.6	35.6	2.4	17.3
高中(職)	80.7	8.1	5.7	16.1	0.6	0.3	43.0	7.0	19.3
專科、大學	81.5	4.4	2.1	11.7	0.1	0.6	57.4	5.3	18.5
研究所以上	79.2	4.8	4.5	11.1	-	-	50.8	8.0	20.8
不清楚	73.9	12.7	6.1	15.1	0.5	0.2	33.7	5.6	26.1
母歿、母失蹤	70.6	5.8	12.3	25.8	-	-	24.6	2.1	29.4
有母親	79.7	8.2	4.8	14.9	0.4	0.4	45.2	5.8	20.3
國小及以下	70.7	3.9	6.9	18.5	2.3	-	31.0	8.0	29.3
國(初)中	77.8	14.2	5.2	26.7	1.2	0.3	26.2	4.0	22.2
高中(職)	81.2	8.6	6.1	13.7	0.5	0.4	45.6	6.3	18.8
專科、大學	80.9	5.0	3.0	11.9	0.1	0.5	55.0	5.4	19.1
研究所以上	78.2	6.0	2.8	13.5	-	-	49.9	6.1	21.8
不清楚	76.9	13.9	6.5	19.1	0.4	0.2	30.9	5.9	23.1
父母國籍									
父歿、父不詳、父失蹤	73.7	14.0	5.8	18.6	1.5	-	28.2	5.5	26.3
有父親	79.7	7.9	4.9	15.0	0.3	0.4	45.5	5.7	20.3
本國籍具原住民身分	74.3	6.6	12.3	21.7	1.2	-	23.5	9.0	25.7
本國籍具新住民身分	77.9	19.6	10.6	16.0	-	-	12.7	19.0	22.1
本國籍不具原住民及新住民身分	80.0	7.7	4.6	14.9	0.3	0.4	46.8	5.3	20.0
外國籍	64.7	10.8	-	-	-	-	45.5	8.5	35.3
其他	100.0	-	-	-	-	-	100.0	-	-
母歿、母失蹤	70.6	5.8	12.3	25.8	-	-	24.6	2.1	29.4
有母親	79.7	8.2	4.8	14.9	0.4	0.4	45.2	5.8	20.3
本國籍具原住民身分	75.5	7.4	10.2	20.8	1.3	-	24.0	11.8	24.5
本國籍具新住民身分	76.2	10.3	4.4	21.9	0.6	0.2	33.8	5.1	23.8
本國籍不具原住民及新住民身分	80.5	7.9	4.6	14.0	0.4	0.4	47.8	5.5	19.5
外國籍	66.9	9.8	9.0	-	-	-	28.3	19.7	33.1
其他	-	-	-	-	-	-	-	-	-

表B34 少年對政府提供之少年福利服務之認知及滿意度(續33)

單位：人；%

項目別	特殊境遇家庭各項生活扶助								
	知道	曾經用過，認為滿不滿意					資格不適用	資格適用但從未用過	不知道
		非常滿意	還算滿意	無意見	不太滿意	非常不滿意			
總計	79.2	8.1	5.2	15.3	0.5	0.3	44.3	5.5	20.8
父母教育程度									
父歿、父不詳、父失蹤	71.1	17.2	5.6	15.3	5.0	-	22.8	5.2	28.9
有父親	79.5	7.7	5.1	15.3	0.3	0.3	45.3	5.5	20.5
國小及以下	65.4	7.4	16.6	25.5	-	1.8	13.6	0.6	34.6
國(初)中	82.7	13.1	7.1	23.5	0.3	0.6	35.4	2.6	17.3
高中(職)	80.2	7.5	6.1	16.8	0.2	0.3	43.1	6.3	19.8
專科、大學	81.3	4.5	2.2	12.5	0.3	0.4	55.7	5.7	18.7
研究所以上	80.1	4.8	5.1	10.5	-	-	51.8	7.9	19.9
不清楚	73.6	11.9	6.9	14.4	0.5	0.2	35.1	4.5	26.4
母歿、母失蹤	60.8	-	14.5	21.1	-	-	23.0	2.1	39.2
有母親	79.6	8.3	5.0	15.2	0.5	0.3	44.8	5.5	20.4
國小及以下	70.7	5.9	7.7	17.7	2.3	-	31.0	6.0	29.3
國(初)中	77.9	12.6	4.7	28.2	1.2	0.3	26.9	4.0	22.1
高中(職)	81.2	9.3	5.8	14.1	0.4	0.3	45.5	5.8	18.8
專科、大學	80.5	5.3	3.4	12.2	0.1	0.5	53.6	5.5	19.5
研究所以上	79.1	6.0	3.8	13.4	0.2	-	49.1	6.6	20.9
不清楚	76.9	12.7	6.9	18.9	1.1	0.2	31.8	5.3	23.1
父母國籍									
父歿、父不詳、父失蹤	71.1	17.2	5.6	15.3	5.0	-	22.8	5.2	28.9
有父親	79.5	7.7	5.1	15.3	0.3	0.3	45.3	5.5	20.5
本國籍具原住民身分	74.3	9.6	9.7	23.7	1.2	-	21.0	9.0	25.7
本國籍具新住民身分	76.7	19.4	8.5	20.1	-	-	12.9	15.8	23.3
本國籍不具原住民及新住民身分	79.8	7.4	5.0	15.1	0.2	0.4	46.6	5.2	20.2
外國籍	64.7	10.8	-	-	-	-	45.5	8.5	35.3
其他	100.0	-	-	-	-	-	100.0	-	-
母歿、母失蹤	60.8	-	14.5	21.1	-	-	23.0	2.1	39.2
有母親	79.6	8.3	5.0	15.2	0.5	0.3	44.8	5.5	20.4
本國籍具原住民身分	75.5	10.1	7.5	20.8	1.3	-	24.0	11.8	24.5
本國籍具新住民身分	75.7	10.0	4.3	21.8	0.9	0.2	33.2	5.3	24.3
本國籍不具原住民及新住民身分	80.5	8.0	4.9	14.4	0.4	0.4	47.3	5.2	19.5
外國籍	63.6	9.8	9.0	-	-	-	28.8	15.9	36.4
其他	-	-	-	-	-	-	-	-	-

表B34 少年對政府提供之少年福利服務之認知及滿意度(續34)

單位：人；%

項目別	總計		圖書館								
	樣本數	百分比	知道	曾經用過，認為滿不滿意					資格不適用	資格適用但從未用過	不知道
				非常滿意	還算滿意	無意見	不太滿意	非常不滿意			
總計	1,982	100.0	93.4	30.4	30.9	25.5	0.8	0.8	0.9	4.0	6.6
福利服務中心											
板橋社福中心	243	100.0	92.0	32.5	33.6	20.5	0.5	0.5	0.9	3.4	8.0
三重社福中心	264	100.0	91.9	24.5	28.8	33.6	0.7	-	1.1	3.2	8.1
新莊社福中心	101	100.0	93.4	25.8	28.8	32.0	1.1	1.1	-	4.5	6.6
泰五林社福中心	293	100.0	92.7	34.1	29.1	22.5	0.5	-	0.5	5.9	7.3
永和社福中心	77	100.0	94.1	33.2	27.7	25.7	-	2.9	1.6	3.0	5.9
中和社福中心	337	100.0	95.5	32.2	40.3	13.4	1.8	2.5	-	5.3	4.5
文山社福中心	111	100.0	98.1	30.5	33.7	28.6	0.7	1.4	-	3.1	1.9
七星社福中心	7	100.0	85.7	-	57.1	28.6	-	-	-	-	14.3
蘆洲社福中心	11	100.0	94.7	36.8	33.3	20.3	1.1	-	-	3.2	5.3
樹鶯社福中心	90	100.0	91.1	38.0	19.3	28.9	-	-	4.8	-	8.9
北海岸社福中心	245	100.0	94.1	30.0	26.6	33.7	0.3	0.6	0.6	2.3	5.9
瑞芳社福中心	27	100.0	90.0	14.4	19.3	51.8	-	1.5	-	3.0	10.0
土城社福中心	167	100.0	94.5	30.0	30.0	25.8	1.6	-	1.7	5.4	5.5
其他	10	100.0	60.0	-	10.0	20.0	-	-	10.0	20.0	40.0
家庭型態											
核心家庭	1,244	100.0	94.5	31.9	32.1	23.8	0.7	0.9	1.0	4.1	5.5
主幹家庭	234	100.0	93.5	26.0	33.3	26.6	1.1	-	0.9	5.7	6.5
混合家庭	70	100.0	98.8	38.2	26.2	30.8	0.9	1.6	-	1.1	1.2
單親家庭	353	100.0	89.4	24.8	29.6	28.6	1.0	1.0	0.7	3.7	10.6
祖孫二代	51	100.0	89.3	34.7	19.2	31.1	2.3	-	-	2.0	10.7
其他	30	100.0	85.8	44.7	8.7	29.3	-	-	-	3.1	14.2
平均每月支出(不含學費)											
未滿1,000元	567	100.0	92.7	31.4	28.8	25.2	0.8	0.9	1.7	3.9	7.3
1,000~1,999元	433	100.0	96.3	28.4	33.6	28.4	1.0	0.8	0.6	3.7	3.7
2,000~2,999元	320	100.0	95.2	28.0	37.4	25.2	0.6	0.6	0.6	2.8	4.8
3,000~4,999元	346	100.0	90.9	32.6	26.1	24.6	0.4	0.7	0.8	5.8	9.1
5,000~9,999元	221	100.0	90.1	31.8	32.8	19.5	0.9	0.5	0.4	4.2	9.9
10,000~19,999元	67	100.0	97.0	28.6	28.3	33.8	0.7	3.9	-	1.7	3.0
20,000元以上	28	100.0	90.8	38.1	10.4	27.2	5.4	-	-	9.9	9.2

表B34 少年對政府提供之少年福利服務之認知及滿意度(續35)

單位：人；%

項目別	國民運動中心								
	知道	曾經用過，認為滿不滿意					資格不適用	資格適用但從未用過	不知道
		非常滿意	還算滿意	無意見	不太滿意	非常不滿意			
總計	92.1	28.7	29.0	21.7	0.8	0.7	1.5	9.5	7.9
福利服務中心									
板橋社福中心	91.9	30.4	31.0	21.6	0.8	0.5	1.3	6.3	8.1
三重社福中心	89.5	26.2	26.6	27.5	1.5	0.2	1.6	6.0	10.5
新莊社福中心	91.9	36.5	20.0	27.5	-	2.4	2.3	3.3	8.1
泰五林社福中心	89.7	28.9	20.8	21.6	0.8	0.3	0.5	16.7	10.3
永和社福中心	89.6	16.6	26.0	27.2	1.6	-	1.6	16.6	10.4
中和社福中心	96.3	26.8	36.5	16.1	0.7	1.4	2.1	12.7	3.7
文山社福中心	91.4	28.0	27.0	18.5	0.2	-	0.1	17.6	8.6
七星社福中心	85.7	-	57.1	28.6	-	-	-	-	14.3
蘆洲社福中心	91.5	42.5	20.1	16.9	2.3	-	-	9.8	8.5
樹鶯社福中心	91.4	33.5	26.4	19.5	-	-	6.4	5.8	8.6
北海岸社福中心	94.0	31.4	29.0	25.2	1.2	1.2	0.6	5.3	6.0
瑞芳社福中心	85.2	19.6	23.5	39.1	-	1.5	-	1.5	14.8
土城社福中心	93.8	31.8	40.7	14.4	0.7	-	1.4	4.7	6.2
其他	70.0	10.0	10.0	10.0	-	-	10.0	30.0	30.0
家庭型態									
核心家庭	93.0	28.0	30.6	21.8	1.0	0.6	1.4	9.6	7.0
主幹家庭	92.7	27.5	23.9	29.1	0.9	0.6	1.4	9.3	7.3
混合家庭	93.8	31.9	30.9	17.2	-	0.9	1.1	11.8	6.2
單親家庭	89.2	30.3	27.8	17.4	0.5	1.0	2.4	9.7	10.8
祖孫二代	86.0	29.9	28.9	22.9	-	-	-	4.3	14.0
其他	86.2	42.5	14.5	20.2	-	-	-	9.1	13.8
平均每月支出(不含學費)									
未滿1,000元	92.1	29.6	27.2	22.1	1.0	0.6	2.3	9.3	7.9
1,000~1,999元	94.6	29.6	30.2	23.3	0.8	0.5	1.0	9.2	5.4
2,000~2,999元	93.8	25.2	32.8	21.9	0.2	-	1.0	12.7	6.2
3,000~4,999元	89.5	28.1	28.1	21.3	0.9	1.0	2.2	8.1	10.5
5,000~9,999元	88.9	30.6	32.6	16.5	0.4	0.5	0.9	7.4	11.1
10,000~19,999元	92.5	30.0	17.3	26.4	2.9	4.6	-	11.3	7.5
20,000元以上	87.6	29.4	18.7	22.2	2.8	-	0.4	14.1	12.4

表B34 少年對政府提供之少年福利服務之認知及滿意度(續36)

單位：人；%

項目別	各區福利服務中心								
	知道	曾經用過，認為滿不滿意					資格不適用	資格適用但從未用過	不知道
		非常滿意	還算滿意	無意見	不太滿意	非常不滿意			
總計	68.1	8.1	7.9	24.3	0.5	0.4	9.4	17.6	31.9
福利服務中心									
板橋社福中心	65.3	11.1	6.1	20.8	-	0.5	8.3	18.4	34.7
三重社福中心	71.7	13.3	9.5	32.2	0.5	0.2	4.8	11.3	28.3
新莊社福中心	68.5	4.3	7.9	28.3	-	1.1	10.2	16.6	31.5
泰五林社福中心	62.7	5.4	11.5	17.8	-	-	10.4	17.6	37.3
永和社福中心	74.4	7.7	9.5	26.2	2.7	-	10.0	18.3	25.6
中和社福中心	66.4	2.6	4.4	13.9	0.7	0.7	13.7	30.4	33.6
文山社福中心	70.5	9.4	4.3	22.7	-	1.4	15.3	17.4	29.5
七星社福中心	85.7	-	57.1	28.6	-	-	-	-	14.3
蘆洲社福中心	56.6	10.3	5.5	14.8	-	-	10.9	15.0	43.4
樹鶯社福中心	85.8	12.8	11.9	42.9	1.5	-	10.9	5.7	14.2
北海岸社福中心	66.7	8.9	7.6	29.1	-	0.4	6.2	14.6	33.3
瑞芳社福中心	72.2	4.5	9.6	47.0	-	1.5	8.1	1.5	27.8
土城社福中心	67.8	9.7	6.8	27.5	1.5	-	7.0	15.3	32.2
其他	50.0	10.0	-	20.0	-	-	10.0	10.0	50.0
家庭型態									
核心家庭	69.2	7.7	7.2	24.1	0.4	0.4	11.1	18.3	30.8
主幹家庭	63.3	6.0	11.9	22.4	-	0.2	7.8	15.0	36.7
混合家庭	70.6	12.6	7.3	18.7	2.8	-	9.2	20.0	29.4
單親家庭	67.8	8.1	7.7	27.7	0.7	0.8	5.4	17.4	32.2
祖孫二代	63.3	9.5	8.0	31.6	-	0.8	3.1	10.3	36.7
其他	65.1	26.3	8.7	8.1	-	-	7.0	14.9	34.9
平均每月支出(不含學費)									
未滿1,000元	67.4	8.3	5.4	23.3	0.6	0.6	12.3	16.9	32.6
1,000~1,999元	70.9	8.9	10.3	25.0	0.3	0.5	7.1	18.8	29.1
2,000~2,999元	72.2	6.9	9.3	26.6	0.4	-	7.7	21.5	27.8
3,000~4,999元	65.4	5.8	8.4	23.6	1.0	-	9.1	17.5	34.6
5,000~9,999元	61.9	9.3	6.9	20.7	-	0.6	8.8	15.6	38.1
10,000~19,999元	73.2	14.0	7.2	34.3	-	2.6	9.0	6.0	26.8
20,000元以上	62.5	7.2	7.8	23.7	-	-	13.7	10.1	37.5

表B34 少年對政府提供之少年福利服務之認知及滿意度(續37)

單位：人；%

項目別	少年福利服務中心								
	知道	曾經用過，認為滿不滿意					資格不適用	資格適用但從未用過	不知道
		非常滿意	還算滿意	無意見	不太滿意	非常不滿意			
總計	65.4	7.3	6.6	21.9	0.3	0.4	12.1	16.8	34.6
福利服務中心									
板橋社福中心	62.2	10.3	5.0	16.6	-	1.0	12.4	17.0	37.8
三重社福中心	68.0	12.4	9.4	29.7	0.7	0.2	5.9	9.7	32.0
新莊社福中心	62.4	4.3	6.7	23.5	-	-	15.0	12.9	37.6
泰五林社福中心	60.4	5.2	8.9	12.8	-	0.3	15.5	17.6	39.6
永和社福中心	72.8	7.7	6.5	29.2	1.3	-	11.6	16.6	27.2
中和社福中心	62.2	1.0	3.8	13.6	0.4	0.7	14.9	27.7	37.8
文山社福中心	69.1	9.5	5.9	19.4	-	1.4	15.4	17.5	30.9
七星社福中心	85.7	14.3	42.9	28.6	-	-	-	-	14.3
蘆洲社福中心	56.8	6.4	3.2	16.0	-	-	13.0	18.2	43.2
樹鶯社福中心	82.8	13.9	13.6	35.8	1.4	-	10.9	7.2	17.2
北海岸社福中心	64.9	7.7	4.6	26.8	-	0.2	10.4	15.3	35.1
瑞芳社福中心	68.8	3.0	8.2	42.6	-	1.5	8.1	5.3	31.2
土城社福中心	68.6	7.5	3.6	29.2	0.8	-	10.6	16.8	31.4
其他	50.0	10.0	10.0	20.0	-	-	10.0	-	50.0
家庭型態									
核心家庭	66.6	6.7	6.4	21.7	0.3	0.4	13.0	18.0	33.4
主幹家庭	62.5	5.8	6.2	19.5	-	-	15.7	15.2	37.5
混合家庭	67.4	11.5	6.4	17.5	-	0.9	14.3	16.7	32.6
單親家庭	63.3	8.6	6.8	24.7	0.9	0.6	6.9	14.8	36.7
祖孫二代	61.7	6.3	8.0	33.2	-	0.8	5.4	7.9	38.3
其他	65.1	19.8	10.1	4.7	-	-	15.6	14.9	34.9
平均每月支出(不含學費)									
未滿1,000元	65.0	7.3	5.2	19.9	0.9	0.7	13.6	17.5	35.0
1,000~1,999元	68.6	9.2	7.9	23.9	0.1	0.3	9.8	17.4	31.4
2,000~2,999元	68.4	6.6	7.5	24.3	-	0.3	9.6	20.1	31.6
3,000~4,999元	63.9	3.6	6.5	22.4	0.4	-	14.0	17.0	36.1
5,000~9,999元	56.2	8.5	6.2	16.5	-	0.6	11.0	13.4	43.8
10,000~19,999元	74.2	14.0	6.6	33.7	-	1.9	12.0	6.0	25.8
20,000元以上	60.0	7.2	7.8	10.6	-	-	30.4	4.0	40.0

表B34 少年對政府提供之少年福利服務之認知及滿意度(續38)

單位：人；%

項目別	幸福晨飽早餐計畫								
	知道	曾經用過，認為滿不滿意					資格不適用	資格適用但從未用過	不知道
		非常滿意	還算滿意	無意見	不太滿意	非常不滿意			
總計	79.6	11.1	7.8	16.8	0.8	0.4	34.8	7.8	20.4
福利服務中心									
板橋社福中心	74.0	13.6	4.1	13.1	0.8	0.5	34.9	6.9	26.0
三重社福中心	82.5	16.7	12.7	20.5	1.8	1.0	23.1	6.7	17.5
新莊社福中心	69.4	9.0	3.5	22.4	-	-	26.5	8.0	30.6
泰五林社福中心	77.1	6.8	7.7	16.2	0.3	-	37.2	9.0	22.9
永和社福中心	88.3	17.1	14.0	15.7	2.7	1.5	26.4	10.8	11.7
中和社福中心	79.0	2.5	4.9	10.0	-	-	50.3	11.2	21.0
文山社福中心	86.1	10.7	5.9	13.8	0.2	1.4	51.1	3.0	13.9
七星社福中心	71.4	-	42.9	28.6	-	-	-	-	28.6
蘆洲社福中心	63.0	5.1	2.3	15.8	-	-	26.0	13.9	37.0
樹鶯社福中心	92.0	20.3	9.0	23.7	1.4	-	34.7	2.8	8.0
北海岸社福中心	83.2	15.7	10.9	20.2	1.6	0.2	29.4	5.3	16.8
瑞芳社福中心	83.3	19.0	11.3	23.2	-	1.5	21.9	6.3	16.7
土城社福中心	76.8	10.2	6.0	20.5	0.8	-	29.4	10.0	23.2
其他	50.0	20.0	-	20.0	-	-	10.0	-	50.0
家庭型態									
核心家庭	78.8	8.6	6.5	16.5	0.6	0.4	37.9	8.2	21.2
主幹家庭	80.7	8.2	5.7	15.2	0.0	-	42.9	8.6	19.3
混合家庭	79.0	11.2	5.1	15.6	-	-	39.5	7.7	21.0
單親家庭	82.5	19.5	14.2	19.3	2.4	0.7	20.7	5.8	17.5
祖孫二代	78.1	18.0	5.5	23.9	-	0.8	25.0	4.9	21.9
其他	72.1	27.0	12.5	4.7	-	-	17.6	10.3	27.9
平均每月支出(不含學費)									
未滿1,000元	76.8	10.8	4.8	15.7	1.2	0.7	35.8	7.7	23.2
1,000~1,999元	80.4	13.5	10.5	15.9	0.3	0.5	31.7	8.1	19.6
2,000~2,999元	81.6	10.7	9.7	17.6	0.3	-	35.4	7.8	18.4
3,000~4,999元	81.1	8.6	9.6	19.0	1.6	-	34.7	7.6	18.9
5,000~9,999元	78.7	10.4	5.3	15.8	0.6	0.6	38.4	7.6	21.3
10,000~19,999元	84.3	15.1	8.9	22.0	-	-	30.5	7.8	15.7
20,000元以上	76.1	12.5	-	14.3	-	-	41.3	8.0	23.9

表B34 少年對政府提供之少年福利服務之認知及滿意度(續39)

單位：人；%

項目別	幸福保衛站								
	知道	曾經用過，認為滿不滿意					資格不適用	資格適用但從未用過	不知道
		非常滿意	還算滿意	無意見	不太滿意	非常不滿意			
總計	76.0	7.7	5.1	17.5	0.5	0.3	34.9	9.9	24.0
福利服務中心									
板橋社福中心	67.0	7.9	3.5	13.3	-	0.5	33.0	8.8	33.0
三重社福中心	76.4	12.0	8.6	23.0	0.9	0.2	24.3	7.5	23.6
新莊社福中心	71.8	5.4	3.6	25.0	-	-	31.2	6.6	28.2
泰五林社福中心	74.0	4.7	5.3	14.7	-	-	36.3	13.1	26.0
永和社福中心	86.7	9.2	12.4	17.5	1.3	1.5	32.5	12.1	13.3
中和社福中心	80.2	1.7	4.2	10.4	-	-	53.8	10.2	19.8
文山社福中心	83.8	5.7	2.5	15.1	-	1.4	51.3	7.8	16.2
七星社福中心	85.7	14.3	28.6	42.9	-	-	-	-	14.3
蘆洲社福中心	66.2	4.1	2.3	15.6	-	-	26.0	18.2	33.8
樹鶯社福中心	84.6	14.3	4.6	27.9	1.4	-	27.6	8.6	15.4
北海岸社福中心	73.5	11.0	4.3	21.1	1.1	0.2	27.6	8.3	26.5
瑞芳社福中心	83.6	21.1	12.8	20.0	-	1.5	18.9	9.3	16.4
土城社福中心	75.2	9.7	3.0	19.6	1.5	-	27.3	14.1	24.8
其他	50.0	10.0	-	20.0	-	-	10.0	10.0	50.0
家庭型態									
核心家庭	76.3	6.2	5.1	17.6	0.5	0.4	37.5	9.0	23.7
主幹家庭	76.6	5.5	4.6	14.7	-	-	39.1	12.6	23.4
混合家庭	73.6	10.1	2.5	16.5	-	-	34.8	9.7	26.4
單親家庭	75.3	12.2	6.8	19.4	1.1	-	24.7	11.1	24.7
祖孫二代	76.9	12.1	0.4	25.9	-	0.8	32.8	4.9	23.1
其他	68.4	21.6	6.7	4.7	-	-	17.6	17.7	31.6
平均每月支出(不含學費)									
未滿1,000元	71.5	7.5	4.7	15.1	0.8	0.6	32.4	10.4	28.5
1,000~1,999元	77.2	7.9	5.1	19.4	0.1	0.5	33.9	10.3	22.8
2,000~2,999元	80.5	8.0	5.6	20.4	-	-	36.7	9.8	19.5
3,000~4,999元	78.7	6.4	5.8	18.4	1.1	-	36.7	10.3	21.3
5,000~9,999元	72.4	7.7	4.7	14.1	-	-	38.5	7.4	27.6
10,000~19,999元	85.8	13.9	6.9	23.0	1.7	-	30.5	9.7	14.2
20,000元以上	67.1	7.2	-	10.6	-	-	40.8	8.4	32.9

表B34 少年對政府提供之少年福利服務之認知及滿意度(續40)

單位：人；%

項目別	新北市國中七年級女生免費子宮頸癌疫苗接種								
	知道	曾經用過，認為滿不滿意					資格不適用	資格適用但從未用過	不知道
		非常滿意	還算滿意	無意見	不太滿意	非常不滿意			
總計	85.7	19.8	13.7	19.5	0.1	0.7	24.8	7.1	14.3
福利服務中心									
板橋社福中心	81.2	22.1	12.8	18.3	-	0.5	19.9	7.6	18.8
三重社福中心	80.0	15.0	13.2	25.6	0.7	0.4	20.6	4.5	20.0
新莊社福中心	73.4	13.1	15.9	19.3	-	-	19.6	5.5	26.6
泰五林社福中心	84.9	19.5	8.7	20.3	-	-	25.5	10.9	15.1
永和社福中心	84.4	24.1	9.7	18.6	-	3.0	18.8	10.2	15.6
中和社福中心	94.5	15.9	14.4	14.1	0.3	1.1	39.5	9.1	5.5
文山社福中心	88.3	18.9	12.0	14.4	-	2.8	37.6	2.6	11.7
七星社福中心	71.4	-	42.9	28.6	-	-	-	-	28.6
蘆洲社福中心	71.7	16.6	13.4	14.1	1.1	-	6.2	20.3	28.3
樹鶯社福中心	90.4	26.5	19.2	22.4	-	-	20.7	1.6	9.6
北海岸社福中心	86.8	27.6	18.3	19.4	-	0.7	16.3	4.4	13.2
瑞芳社福中心	86.6	9.7	8.6	26.5	-	1.5	38.7	1.5	13.4
土城社福中心	90.8	22.8	15.3	22.6	-	-	19.7	10.5	9.2
其他	40.0	10.0	-	10.0	-	-	20.0	-	60.0
家庭型態									
核心家庭	85.7	19.2	12.5	19.0	0.1	0.7	27.0	7.2	14.3
主幹家庭	86.7	19.6	12.6	22.4	0.1	-	23.1	9.0	13.3
混合家庭	81.3	13.6	13.8	21.8	-	3.0	22.8	6.2	18.7
單親家庭	87.6	22.4	18.7	19.4	0.5	0.6	20.0	6.0	12.4
祖孫二代	80.7	21.2	17.5	23.4	-	0.8	13.3	4.6	19.3
其他	72.1	25.5	3.4	4.7	-	-	27.2	11.3	27.9
平均每月支出(不含學費)									
未滿1,000元	82.6	17.2	12.7	19.2	0.0	0.8	25.0	7.7	17.4
1,000~1,999元	87.2	24.1	14.5	18.7	0.4	0.7	21.2	7.6	12.8
2,000~2,999元	90.7	20.1	17.5	20.8	0.3	0.3	22.7	9.0	9.3
3,000~4,999元	86.4	18.8	13.8	20.2	-	0.6	27.3	5.7	13.6
5,000~9,999元	83.0	22.3	9.7	18.2	-	0.4	27.0	5.3	17.0
10,000~19,999元	86.1	9.0	17.0	21.5	-	2.0	36.5	-	13.9
20,000元以上	78.3	18.2	-	17.1	-	2.7	22.8	17.4	21.7

表B34 少年對政府提供之少年福利服務之認知及滿意度(續41)

單位：人；%

項目別	新住民子女獎助學金								
	知道	曾經用過，認為滿不滿意					資格不適用	資格適用但從未用過	不知道
		非常滿意	還算滿意	無意見	不太滿意	非常不滿意			
總計	79.4	8.0	5.9	16.5	0.5	0.6	41.5	6.4	20.6
福利服務中心									
板橋社福中心	76.1	11.0	4.1	11.3	-	0.5	42.2	7.0	23.9
三重社福中心	77.3	12.2	7.7	22.2	0.5	-	28.3	6.4	22.7
新莊社福中心	70.0	5.6	3.7	15.6	-	1.1	37.2	6.7	30.0
泰五林社福中心	77.3	3.5	5.4	15.6	0.9	1.0	44.7	6.2	22.7
永和社福中心	78.9	8.9	14.0	14.1	-	1.5	31.4	9.1	21.1
中和社福中心	86.5	1.1	2.7	10.9	0.7	0.2	63.4	7.5	13.5
文山社福中心	88.5	9.9	4.8	13.7	-	2.5	53.5	4.2	11.5
七星社福中心	71.4	-	42.9	28.6	-	-	-	-	28.6
蘆洲社福中心	66.6	7.1	3.2	11.7	-	-	34.8	9.8	33.4
樹鶯社福中心	88.8	17.5	7.5	27.8	1.4	-	31.5	3.1	11.2
北海岸社福中心	79.4	11.4	8.2	21.7	-	-	34.1	3.9	20.6
瑞芳社福中心	78.5	13.0	6.3	26.5	-	1.5	28.2	3.0	21.5
土城社福中心	75.7	8.4	5.8	16.7	0.9	0.8	33.4	9.7	24.3
其他	30.0	10.0	-	10.0	-	-	10.0	-	70.0
家庭型態									
核心家庭	80.4	7.2	5.2	16.2	0.4	0.7	44.4	6.2	19.6
主幹家庭	77.1	5.0	5.1	16.0	-	-	43.1	8.0	22.9
混合家庭	77.9	10.6	1.6	23.4	0.9	-	31.8	9.6	22.1
單親家庭	79.4	11.4	9.8	17.0	1.0	0.5	33.6	6.1	20.6
祖孫二代	75.1	11.5	5.3	20.5	-	-	35.6	2.3	24.9
其他	64.8	13.1	6.5	4.7	-	3.4	34.5	2.7	35.2
平均每月支出(不含學費)									
未滿1,000元	78.4	7.4	4.8	15.2	0.4	1.2	42.8	6.5	21.6
1,000~1,999元	78.8	10.3	6.4	16.7	0.9	0.6	37.7	6.3	21.2
2,000~2,999元	84.1	9.4	8.6	16.1	0.8	-	42.4	6.8	15.9
3,000~4,999元	78.5	5.3	6.6	17.6	-	0.3	42.9	5.7	21.5
5,000~9,999元	74.5	7.2	2.8	15.9	-	0.1	42.8	5.7	25.5
10,000~19,999元	88.7	8.8	8.5	27.0	-	-	36.0	8.4	11.3
20,000元以上	81.2	8.9	-	11.6	-	2.7	49.9	8.0	18.8

表B34 少年對政府提供之少年福利服務之認知及滿意度(續42)

單位：人；%

項目別	市立高中職暨國民中小學學生午餐補助								
	知道	曾經用過，認為滿不滿意					資格不適用	資格適用但從未用過	不知道
		非常滿意	還算滿意	無意見	不太滿意	非常不滿意			
總計	79.1	11.9	7.7	17.3	0.5	0.5	35.5	5.8	20.9
福利服務中心									
板橋社福中心	77.9	17.2	3.9	17.5	0.8	0.5	32.5	5.5	22.1
三重社福中心	80.2	16.4	11.4	21.0	0.9	0.5	24.3	5.6	19.8
新莊社福中心	66.0	11.2	5.7	16.6	-	-	25.8	6.7	34.0
泰五林社福中心	72.1	7.9	9.0	14.3	-	-	34.1	6.7	27.9
永和社福中心	80.6	17.0	12.7	13.9	-	1.5	25.2	10.3	19.4
中和社福中心	83.4	3.0	4.8	10.3	0.3	1.0	57.6	6.4	16.6
文山社福中心	89.6	12.4	3.2	17.1	0.7	1.4	52.5	2.2	10.4
七星社福中心	85.7	-	42.9	42.9	-	-	-	-	14.3
蘆洲社福中心	62.0	8.5	3.4	15.2	-	-	26.4	8.7	38.0
樹鶯社福中心	92.1	18.7	9.1	27.9	1.4	-	34.9	-	7.9
北海岸社福中心	79.5	15.9	10.5	20.9	-	0.2	27.7	4.4	20.5
瑞芳社福中心	81.8	16.0	11.1	26.5	-	1.5	25.2	1.5	18.2
土城社福中心	77.3	9.9	6.2	18.4	0.9	0.8	31.5	9.6	22.7
其他	60.0	10.0	-	30.0	-	-	20.0	-	40.0
家庭型態									
核心家庭	79.0	9.5	6.2	17.0	0.0	0.6	39.4	6.3	21.0
主幹家庭	77.1	7.1	7.0	17.2	-	0.5	38.9	6.4	22.9
混合家庭	77.8	13.6	8.9	15.5	-	0.9	33.0	5.9	22.2
單親家庭	82.0	21.6	13.1	18.1	2.1	0.4	22.2	4.4	18.0
祖孫二代	80.8	17.6	4.6	27.5	1.6	0.8	28.5	0.2	19.2
其他	68.4	20.6	13.5	8.0	-	-	22.8	3.5	31.6
平均每月支出(不含學費)									
未滿1,000元	77.7	12.5	5.8	15.4	0.3	0.9	36.2	6.6	22.3
1,000~1,999元	80.6	14.4	9.1	16.6	0.8	0.9	32.6	6.2	19.4
2,000~2,999元	83.5	10.2	10.8	17.5	0.4	-	38.8	5.9	16.5
3,000~4,999元	78.0	10.1	7.3	20.7	0.3	0.3	34.2	4.9	22.0
5,000~9,999元	73.6	10.3	6.0	16.4	0.5	-	36.7	3.6	26.4
10,000~19,999元	85.7	11.5	10.4	24.5	-	-	32.7	6.6	14.3
20,000元以上	77.8	12.5	-	11.6	-	2.7	43.0	8.0	22.2

表B34 少年對政府提供之少年福利服務之認知及滿意度(續43)

單位：人；%

項目別	身心障礙學生及身心障礙人士子女就學費用減免								
	知道	曾經用過，認為滿不滿意					資格不適用	資格適用但從未用過	不知道
		非常滿意	還算滿意	無意見	不太滿意	非常不滿意			
總計	80.1	8.6	5.0	15.6	0.2	0.2	45.3	5.1	19.9
福利服務中心									
板橋社福中心	73.3	9.0	2.2	11.4	0.3	0.5	42.2	7.7	26.7
三重社福中心	75.6	11.4	7.8	20.7	0.5	-	31.0	4.2	24.4
新莊社福中心	71.3	6.8	3.7	16.5	-	-	37.6	6.7	28.7
泰五林社福中心	78.5	6.1	6.1	13.0	-	-	48.0	5.3	21.5
永和社福中心	82.0	10.3	11.1	15.5	-	1.5	37.3	6.1	18.0
中和社福中心	88.6	3.1	2.1	10.1	-	-	68.4	4.9	11.4
文山社福中心	92.1	6.6	4.5	11.2	0.1	1.4	67.0	1.2	7.9
七星社福中心	85.7	-	42.9	42.9	-	-	-	-	14.3
蘆洲社福中心	68.6	6.2	5.3	11.5	-	-	35.9	9.8	31.4
樹鶯社福中心	93.1	20.1	4.7	26.5	1.4	-	38.7	1.6	6.9
北海岸社福中心	76.0	12.9	4.2	20.7	-	-	34.8	3.4	24.0
瑞芳社福中心	86.6	14.5	9.6	26.5	-	1.5	33.0	1.5	13.4
土城社福中心	80.6	7.9	6.3	16.5	0.9	-	39.9	9.0	19.4
其他	40.0	10.0	-	10.0	-	-	20.0	-	60.0
家庭型態									
核心家庭	81.4	7.5	4.9	15.5	-	0.4	47.8	5.3	18.6
主幹家庭	78.4	5.3	5.2	14.3	0.0	-	48.4	5.2	21.6
混合家庭	80.9	9.8	1.7	17.1	0.9	-	47.1	4.3	19.1
單親家庭	77.5	13.2	6.9	15.1	1.2	-	36.2	5.0	22.5
祖孫二代	82.1	13.1	0.6	29.9	-	-	36.3	2.3	17.9
其他	68.2	15.7	3.4	9.0	-	-	36.9	3.1	31.8
平均每月支出(不含學費)									
未滿1,000元	77.9	9.0	4.2	12.6	0.2	0.5	46.2	5.2	22.1
1,000~1,999元	81.7	10.1	6.9	16.0	0.8	0.4	42.4	5.1	18.3
2,000~2,999元	83.4	9.9	4.1	16.3	-	-	46.3	6.8	16.6
3,000~4,999元	79.8	5.8	5.1	18.8	0.0	-	46.0	4.1	20.2
5,000~9,999元	75.3	6.9	3.8	15.5	-	-	45.5	3.6	24.7
10,000~19,999元	90.7	10.2	9.6	20.7	-	-	45.7	4.5	9.3
20,000元以上	81.6	8.9	-	14.3	-	-	50.4	8.0	18.4

表B34 少年對政府提供之少年福利服務之認知及滿意度(續44)

單位：人；%

項目別	失業勞工子女就學費用補助								
	知道	曾經用過，認為滿不滿意					資格不適用	資格適用但從未用過	不知道
		非常滿意	還算滿意	無意見	不太滿意	非常不滿意			
總計	77.7	7.3	4.9	15.4	0.4	0.3	44.8	4.7	22.3
福利服務中心									
板橋社福中心	72.3	8.5	1.9	12.2	0.7	0.5	42.4	6.0	27.7
三重社福中心	75.8	11.3	6.5	20.0	0.5	-	33.1	4.3	24.2
新莊社福中心	70.1	9.3	2.4	15.2	1.2	-	35.3	6.7	29.9
泰五林社福中心	73.2	2.6	6.7	13.0	-	-	46.3	4.5	26.8
永和社福中心	78.9	10.4	8.0	15.8	-	3.0	35.6	6.1	21.1
中和社福中心	86.6	2.0	2.4	9.8	-	-	67.5	4.9	13.4
文山社福中心	88.8	6.2	5.1	10.1	1.5	1.4	63.2	1.2	11.2
七星社福中心	85.7	-	42.9	42.9	-	-	-	-	14.3
蘆洲社福中心	62.0	5.1	2.3	13.7	-	-	32.4	8.7	38.0
樹鶯社福中心	90.1	20.3	3.2	24.9	1.4	-	38.7	1.6	9.9
北海岸社福中心	74.4	8.5	6.4	20.9	-	0.2	35.0	3.5	25.6
瑞芳社福中心	83.2	13.0	7.8	29.8	-	1.5	29.5	1.5	16.8
土城社福中心	76.5	6.5	5.5	15.7	0.9	-	40.4	7.4	23.5
其他	30.0	10.0	-	10.0	-	-	10.0	-	70.0
家庭型態									
核心家庭	79.9	6.2	5.1	15.1	0.3	0.4	47.9	4.9	20.1
主幹家庭	72.9	4.7	3.8	14.8	-	-	44.4	5.2	27.1
混合家庭	77.2	8.1	2.7	15.9	-	-	46.1	4.3	22.8
單親家庭	75.0	11.2	6.0	16.6	1.4	-	35.6	4.3	25.0
祖孫二代	78.0	13.1	0.6	22.4	-	0.8	38.9	2.3	22.0
其他	59.1	13.1	3.4	9.0	-	-	33.6	-	40.9
平均每月支出(不含學費)									
未滿1,000元	75.4	7.0	3.8	11.8	0.6	0.7	46.9	4.6	24.6
1,000~1,999元	78.7	9.8	5.4	16.5	1.1	0.5	40.5	5.0	21.3
2,000~2,999元	83.1	7.6	4.7	17.6	0.3	-	47.2	5.7	16.9
3,000~4,999元	77.8	3.4	6.0	19.0	-	-	45.7	3.8	22.2
5,000~9,999元	71.0	7.7	3.1	13.8	-	-	42.7	3.6	29.0
10,000~19,999元	90.7	8.2	14.1	17.9	-	-	45.9	4.5	9.3
20,000元以上	71.1	12.5	-	9.3	-	-	41.3	8.0	28.9

表B34 少年對政府提供之少年福利服務之認知及滿意度(續45)

單位：人；%

項目別	教科書補助								
	知道	曾經用過，認為滿不滿意					資格不適用	資格適用但從未用過	不知道
		非常滿意	還算滿意	無意見	不太滿意	非常不滿意			
總計	74.5	12.1	9.5	17.4	0.6	0.5	29.2	5.1	25.5
福利服務中心									
板橋社福中心	69.1	14.5	5.4	14.3	0.7	1.0	28.0	5.1	30.9
三重社福中心	75.9	14.8	11.9	24.3	1.9	-	19.6	3.3	24.1
新莊社福中心	66.2	10.2	10.4	16.6	-	-	18.8	10.3	33.8
泰五林社福中心	69.4	11.2	9.8	15.0	0.6	-	28.5	4.3	30.6
永和社福中心	80.2	10.6	15.6	13.8	-	1.5	31.1	7.4	19.8
中和社福中心	76.0	5.2	5.9	12.3	0.4	1.2	44.6	6.6	24.0
文山社福中心	86.7	17.6	8.2	13.8	0.1	1.4	43.2	2.4	13.3
七星社福中心	85.7	-	42.9	42.9	-	-	-	-	14.3
蘆洲社福中心	60.7	10.1	4.3	12.6	-	-	20.7	13.0	39.3
樹鶯社福中心	90.3	18.8	10.3	29.6	-	-	30.2	1.4	9.7
北海岸社福中心	73.0	13.9	14.9	21.1	0.5	-	18.4	4.1	27.0
瑞芳社福中心	81.4	22.3	11.5	27.9	-	1.5	16.7	1.5	18.6
土城社福中心	76.4	10.4	7.4	16.4	0.9	0.8	33.0	7.6	23.6
其他	30.0	10.0	-	10.0	-	-	10.0	-	70.0
家庭型態									
核心家庭	75.0	10.8	9.2	16.4	0.3	0.8	32.5	5.1	25.0
主幹家庭	72.8	7.6	7.8	18.9	0.0	-	32.2	6.2	27.2
混合家庭	79.2	17.7	11.1	17.2	2.3	-	21.4	9.4	20.8
單親家庭	76.1	17.6	12.8	20.2	1.7	0.4	19.6	3.8	23.9
祖孫二代	65.5	15.7	4.8	23.4	-	-	16.7	4.9	34.5
其他	52.0	13.1	3.7	8.1	4.3	-	22.8	-	48.0
平均每月支出(不含學費)									
未滿1,000元	73.3	12.8	7.3	15.3	0.3	0.7	31.4	5.4	26.7
1,000~1,999元	76.4	14.1	11.5	17.5	0.9	0.7	25.5	6.1	23.6
2,000~2,999元	77.3	12.0	11.1	18.8	0.3	0.3	28.8	6.0	22.7
3,000~4,999元	73.0	8.0	8.5	21.4	0.5	0.2	31.4	3.0	27.0
5,000~9,999元	69.0	13.6	10.3	15.1	1.8	-	25.1	3.2	31.0
10,000~19,999元	88.3	8.6	13.2	21.8	-	1.9	36.2	6.6	11.7
20,000元以上	67.7	12.9	3.8	2.8	-	2.7	37.5	8.0	32.3

表B34 少年對政府提供之少年福利服務之認知及滿意度(續46)

單位：人；%

項目別	弱勢兒童及少年醫療補助								
	知道	曾經用過，認為滿不滿意					資格不適用	資格適用但從未用過	不知道
		非常滿意	還算滿意	無意見	不太滿意	非常不滿意			
總計	78.7	8.1	5.0	15.3	0.3	0.4	44.0	5.6	21.3
福利服務中心									
板橋社福中心	74.4	8.9	3.6	10.2	-	0.5	43.1	8.2	25.6
三重社福中心	75.2	11.7	6.9	20.5	1.2	-	30.3	4.7	24.8
新莊社福中心	69.9	6.8	3.5	15.7	-	-	35.2	8.7	30.1
泰五林社福中心	76.3	4.1	6.8	12.5	-	0.3	47.0	5.5	23.7
永和社福中心	83.5	11.7	9.4	15.7	-	1.5	37.6	7.6	16.5
中和社福中心	87.3	1.4	2.2	10.7	-	0.2	66.8	5.9	12.7
文山社福中心	91.0	7.3	2.5	15.2	-	1.4	63.1	1.5	9.0
七星社福中心	85.7	-	42.9	42.9	-	-	-	-	14.3
蘆洲社福中心	68.6	6.0	5.3	10.7	-	-	35.8	10.9	31.4
樹鶯社福中心	88.9	20.1	6.3	23.4	1.4	-	34.6	3.0	11.1
北海岸社福中心	72.9	12.5	5.9	18.8	-	-	32.5	3.1	27.1
瑞芳社福中心	81.8	14.5	8.2	23.1	-	1.5	33.0	1.5	18.2
土城社福中心	77.8	8.2	3.6	16.7	0.9	0.8	39.4	8.3	22.2
其他	30.0	10.0	-	10.0	-	-	10.0	-	70.0
家庭型態									
核心家庭	80.1	6.9	4.8	14.7	0.0	0.5	47.3	5.8	19.9
主幹家庭	78.0	5.9	4.0	15.1	-	-	47.8	5.2	22.0
混合家庭	79.2	8.2	4.3	17.1	-	-	43.7	5.9	20.8
單親家庭	75.8	12.6	7.3	16.6	1.5	0.2	31.9	5.6	24.2
祖孫二代	76.5	14.2	0.3	22.3	-	-	37.5	2.3	23.5
其他	62.2	13.1	7.7	8.1	-	-	30.2	3.1	37.8
平均每月支出(不含學費)									
未滿1,000元	78.2	8.3	3.8	13.0	0.6	0.7	46.1	5.7	21.8
1,000~1,999元	79.3	9.2	6.5	15.6	0.6	0.6	40.7	6.0	20.7
2,000~2,999元	83.5	7.9	7.1	14.6	-	-	46.4	7.4	16.5
3,000~4,999元	78.2	5.8	5.1	19.0	-	-	43.5	4.7	21.8
5,000~9,999元	70.7	8.1	1.9	14.6	-	-	42.3	3.8	29.3
10,000~19,999元	86.1	11.2	6.7	22.6	-	-	43.4	2.2	13.9
20,000元以上	76.6	12.5	3.8	2.8	-	2.7	46.8	8.0	23.4

表B34 少年對政府提供之少年福利服務之認知及滿意度(續47)

單位：人；%

項目別	弱勢家庭兒童及少年緊急生活扶助								
	知道	曾經用過，認為滿不滿意					資格不適用	資格適用但從未用過	不知道
		非常滿意	還算滿意	無意見	不太滿意	非常不滿意			
總計	79.2	8.0	5.0	15.0	0.4	0.3	44.7	5.8	20.8
福利服務中心									
板橋社福中心	74.5	9.3	3.6	9.5	-	0.5	42.9	8.6	25.5
三重社福中心	74.4	12.0	6.5	19.0	2.0	-	30.2	4.7	25.6
新莊社福中心	71.9	6.8	3.5	16.7	-	-	36.2	8.7	28.1
泰五林社福中心	77.1	3.6	6.3	13.4	-	-	48.2	5.5	22.9
永和社福中心	83.5	8.8	11.0	15.7	-	1.5	38.9	7.6	16.5
中和社福中心	87.0	1.7	3.1	9.8	-	0.2	66.3	5.8	13.0
文山社福中心	91.0	6.4	2.2	13.7	0.1	1.4	64.8	2.4	9.0
七星社福中心	85.7	-	57.1	28.6	-	-	-	-	14.3
蘆洲社福中心	70.5	6.9	5.3	11.7	-	-	35.8	10.9	29.5
樹鶯社福中心	88.6	21.7	4.7	23.4	1.4	-	34.2	3.0	11.4
北海岸社福中心	75.3	12.0	4.9	19.6	-	-	34.7	4.1	24.7
瑞芳社福中心	81.8	14.5	8.2	23.1	-	1.5	33.0	1.5	18.2
土城社福中心	79.2	7.7	3.6	16.4	0.9	0.8	41.6	8.3	20.8
其他	30.0	10.0	-	10.0	-	-	10.0	-	70.0
家庭型態									
核心家庭	80.7	6.6	4.8	14.5	0.0	0.5	48.3	6.0	19.3
主幹家庭	76.6	5.0	4.0	14.0	0.0	-	47.9	5.7	23.4
混合家庭	79.2	8.2	4.3	16.2	0.9	-	43.7	5.9	20.8
單親家庭	76.9	13.0	6.4	16.4	2.0	0.2	33.2	5.9	23.1
祖孫二代	78.6	16.9	4.6	20.3	-	-	34.6	2.3	21.4
其他	62.2	17.2	3.4	12.4	-	-	26.1	3.1	37.8
平均每月支出(不含學費)									
未滿1,000元	78.6	8.0	3.5	12.7	0.6	0.7	47.0	5.9	21.4
1,000~1,999元	80.4	9.0	6.5	15.2	0.8	0.4	41.7	6.8	19.6
2,000~2,999元	83.9	8.6	6.7	15.0	-	-	45.9	7.8	16.1
3,000~4,999元	78.2	5.2	5.3	18.2	0.4	-	44.4	4.7	21.8
5,000~9,999元	71.1	8.7	1.8	14.7	-	-	42.8	3.2	28.9
10,000~19,999元	86.1	9.2	7.9	21.4	-	-	45.4	2.2	13.9
20,000元以上	76.6	12.5	3.8	2.8	-	2.7	46.8	8.0	23.4

表B34 少年對政府提供之少年福利服務之認知及滿意度(續48)

單位：人；%

項目別	弱勢家庭兒童及少年社區照顧服務								
	知道	曾經用過，認為滿不滿意					資格不適用	資格適用但從未用過	不知道
		非常滿意	還算滿意	無意見	不太滿意	非常不滿意			
總計	79.0	7.6	4.8	15.2	0.4	0.4	45.0	5.7	21.0
福利服務中心									
板橋社福中心	73.5	8.8	3.6	9.5	-	0.5	43.3	7.7	26.5
三重社福中心	74.0	11.3	6.5	19.6	1.3	0.5	30.2	4.7	26.0
新莊社福中心	71.9	6.8	3.5	16.7	-	-	36.2	8.7	28.1
泰五林社福中心	77.5	2.7	5.9	13.8	0.3	-	49.2	5.5	22.5
永和社福中心	83.5	8.8	9.4	17.3	-	1.5	38.9	7.6	16.5
中和社福中心	87.3	1.1	2.6	10.3	-	0.2	67.6	5.5	12.7
文山社福中心	91.0	6.4	2.2	13.8	-	1.4	64.8	2.4	9.0
七星社福中心	85.7	-	57.1	28.6	-	-	-	-	14.3
蘆洲社福中心	70.5	6.9	5.3	11.7	-	-	35.8	10.9	29.5
樹鶯社福中心	88.6	21.7	4.7	23.4	1.4	-	34.2	3.0	11.4
北海岸社福中心	74.7	12.0	5.4	19.2	-	-	34.0	4.1	25.3
瑞芳社福中心	81.8	14.5	8.2	23.1	-	1.5	33.0	1.5	18.2
土城社福中心	79.2	7.0	3.6	16.4	0.9	0.8	41.6	9.0	20.8
其他	30.0	10.0	-	10.0	-	-	10.0	-	70.0
家庭型態									
核心家庭	80.5	6.6	4.9	14.4	0.2	0.5	48.2	5.8	19.5
主幹家庭	77.6	4.7	4.3	14.1	-	-	49.3	5.2	22.4
混合家庭	79.2	6.5	3.4	17.1	-	0.9	43.7	7.7	20.8
單親家庭	76.2	11.2	5.7	17.5	1.3	0.4	34.1	5.9	23.8
祖孫二代	78.6	16.9	2.3	22.6	-	-	34.6	2.3	21.4
其他	62.2	13.1	3.4	12.4	-	-	30.2	3.1	37.8
平均每月支出(不含學費)									
未滿1,000元	78.5	7.5	3.3	13.4	0.5	0.8	47.3	5.7	21.5
1,000~1,999元	80.0	8.8	6.7	14.9	1.0	0.5	41.8	6.3	20.0
2,000~2,999元	83.6	8.0	6.3	15.1	-	-	46.8	7.4	16.4
3,000~4,999元	78.2	4.2	5.3	18.5	-	-	44.8	5.4	21.8
5,000~9,999元	71.3	8.8	1.5	15.0	-	-	42.9	3.2	28.7
10,000~19,999元	86.1	9.2	7.9	21.4	-	-	45.4	2.2	13.9
20,000元以上	76.6	12.5	3.8	2.8	-	2.7	46.8	8.0	23.4

表B34 少年對政府提供之少年福利服務之認知及滿意度(續49)

單位：人；%

項目別	弱勢兒童及少年生活扶助								
	知道	曾經用過，認為滿不滿意					資格不適用	資格適用但從未用過	不知道
		非常滿意	還算滿意	無意見	不太滿意	非常不滿意			
總計	79.5	8.2	4.9	15.1	0.4	0.4	44.7	5.7	20.5
福利服務中心									
板橋社福中心	75.6	10.3	3.1	10.5	-	1.0	43.0	7.7	24.4
三重社福中心	74.9	12.2	6.2	20.1	1.8	-	30.2	4.5	25.1
新莊社福中心	73.2	6.8	3.5	16.7	-	-	37.4	8.7	26.8
泰五林社福中心	77.5	4.1	6.3	13.4	-	-	48.2	5.5	22.5
永和社福中心	83.5	11.7	9.4	14.3	-	1.5	38.9	7.6	16.5
中和社福中心	87.2	1.1	3.2	9.7	-	0.2	67.5	5.5	12.8
文山社福中心	91.0	6.4	2.2	13.7	0.1	1.4	64.8	2.4	9.0
七星社福中心	85.7	-	57.1	28.6	-	-	-	-	14.3
蘆洲社福中心	69.6	6.9	5.3	11.7	-	-	34.8	10.9	30.4
樹鶯社福中心	88.6	21.7	4.7	23.4	1.4	-	34.2	3.0	11.4
北海岸社福中心	74.7	11.6	5.1	19.4	-	-	33.9	4.6	25.3
瑞芳社福中心	81.8	14.5	8.2	23.1	-	1.5	33.0	1.5	18.2
土城社福中心	79.2	7.5	4.8	16.2	0.9	0.8	40.1	9.0	20.8
其他	30.0	10.0	-	10.0	-	-	10.0	-	70.0
家庭型態									
核心家庭	80.8	6.6	4.9	14.5	0.0	0.5	48.3	5.9	19.2
主幹家庭	76.5	4.7	4.0	14.3	0.0	-	48.2	5.2	23.5
混合家庭	78.3	6.5	3.4	17.1	-	-	43.7	7.7	21.7
單親家庭	78.1	14.3	6.5	16.6	2.0	0.2	32.7	5.9	21.9
祖孫二代	81.2	19.5	2.3	22.6	-	-	34.6	2.3	18.8
其他	62.2	13.1	3.4	12.4	-	-	30.2	3.1	37.8
平均每月支出(不含學費)									
未滿1,000元	79.0	8.0	3.8	13.0	0.6	0.7	47.0	5.7	21.0
1,000~1,999元	80.3	8.8	7.2	15.1	0.6	0.4	41.7	6.4	19.7
2,000~2,999元	83.8	8.7	5.9	15.6	-	0.3	45.8	7.4	16.2
3,000~4,999元	78.5	5.2	5.3	17.6	0.4	-	44.7	5.4	21.5
5,000~9,999元	72.7	9.8	1.2	15.1	-	-	43.5	3.2	27.3
10,000~19,999元	86.1	11.2	7.9	21.4	-	-	43.4	2.2	13.9
20,000元以上	76.6	12.5	-	6.6	-	2.7	46.8	8.0	23.4

表B34 少年對政府提供之少年福利服務之認知及滿意度(續完)

單位：人；%

項目別	特殊境遇家庭各項生活扶助								
	知道	曾經用過，認為滿不滿意					資格不適用	資格適用但從未用過	不知道
		非常滿意	還算滿意	無意見	不太滿意	非常不滿意			
總計	79.2	8.1	5.2	15.3	0.5	0.3	44.3	5.5	20.8
福利服務中心									
板橋社福中心	75.0	10.3	3.1	10.4	0.4	0.5	43.4	6.8	25.0
三重社福中心	74.2	11.6	6.2	19.4	1.2	-	31.0	4.8	25.8
新莊社福中心	71.9	6.8	4.8	16.6	-	-	35.0	8.7	28.1
泰五林社福中心	77.2	3.6	6.3	14.1	-	-	47.9	5.4	22.8
永和社福中心	83.5	13.7	8.0	17.1	-	1.5	35.5	7.6	16.5
中和社福中心	87.8	2.0	3.0	9.7	-	0.2	67.0	6.0	12.2
文山社福中心	91.2	6.2	4.8	11.4	0.3	1.4	65.9	1.2	8.8
七星社福中心	85.7	-	57.1	28.6	-	-	-	-	14.3
蘆洲社福中心	71.6	6.0	6.2	11.7	-	-	38.0	9.8	28.4
樹鶯社福中心	88.6	20.1	4.8	26.5	1.4	-	35.7	-	11.4
北海岸社福中心	74.0	11.4	6.3	19.3	0.5	-	31.7	4.7	26.0
瑞芳社福中心	81.8	14.5	8.2	23.1	-	1.5	31.5	3.0	18.2
土城社福中心	78.5	7.0	4.3	17.1	1.4	0.8	39.6	8.3	21.5
其他	30.0	10.0	-	10.0	-	-	10.0	-	70.0
家庭型態									
核心家庭	80.5	6.3	5.3	15.0	0.1	0.5	47.5	5.7	19.5
主幹家庭	78.5	5.1	3.9	14.5	-	-	49.8	5.2	21.5
混合家庭	76.6	8.2	1.6	16.2	-	-	46.2	4.3	23.4
單親家庭	77.0	14.5	6.1	16.4	1.8	0.2	32.4	5.6	23.0
祖孫二代	78.6	16.6	7.5	20.3	-	-	32.0	2.3	21.4
其他	62.2	17.2	3.4	8.1	4.3	-	26.1	3.1	37.8
平均每月支出(不含學費)									
未滿1,000元	78.9	8.2	3.3	13.7	0.7	0.7	46.6	5.7	21.1
1,000~1,999元	79.4	9.8	6.9	15.5	0.6	0.4	39.8	6.4	20.6
2,000~2,999元	84.7	9.0	7.1	15.0	0.4	-	46.0	7.1	15.3
3,000~4,999元	77.7	4.3	5.8	18.4	-	-	45.0	4.3	22.3
5,000~9,999元	71.8	8.7	2.1	14.2	0.6	-	42.9	3.2	28.2
10,000~19,999元	86.1	9.2	7.9	21.4	-	-	45.4	2.2	13.9
20,000元以上	77.0	8.9	3.8	2.8	-	2.7	50.8	8.0	23.0

表B35 少年對性別意識相關內容的同意度

單位：人；%

項目別	總計		我認為爸爸必須為家庭的經濟來源負責						
	樣本數	百分比	同意	非常同意	同意	不同意	不同意	非常不同	無意見/拒
總計	1,982	100.0	25.4	4.7	20.7	56.3	37.2	19.1	18.3
性別									
男	1,025	100.0	28.0	4.7	23.3	50.4	33.9	16.6	21.6
女	957	100.0	22.7	4.7	18.0	62.5	40.7	21.8	14.8
年級別									
國中	959	100.0	25.1	4.2	20.9	54.7	35.4	19.3	20.2
七年級	318	100.0	22.4	2.0	20.4	54.9	32.5	22.4	22.7
八年級	320	100.0	28.9	6.9	22.1	55.2	37.5	17.7	15.9
九年級	321	100.0	24.0	3.8	20.2	54.0	36.3	17.8	22.0
高中、高職、專科	996	100.0	25.3	4.7	20.6	58.0	39.3	18.7	16.7
一年級	335	100.0	23.3	5.1	18.2	60.2	38.2	22.0	16.5
二年級	321	100.0	23.3	2.2	21.0	60.8	42.2	18.6	15.9
三年級	340	100.0	29.2	6.7	22.5	53.2	37.6	15.5	17.6
未就學	27	100.0	40.7	18.5	22.2	48.1	22.2	25.9	11.1
父母婚姻狀況									
結婚，且同住一起	1,524	100.0	26.3	4.3	22.0	56.6	38.1	18.5	17.1
結婚，但不住在一起	68	100.0	31.0	6.8	24.2	53.4	35.7	17.7	15.6
未婚單親	21	100.0	16.8	8.1	8.7	39.0	15.5	23.5	44.2
未婚同居	12	100.0	24.8	-	24.8	43.0	38.0	5.0	32.2
離婚	297	100.0	22.6	6.6	15.9	54.2	31.5	22.6	23.3
一方去世	60	100.0	14.3	1.6	12.8	70.2	50.3	19.9	15.5
父母親雙亡	-	-	-	-	-	-	-	-	-
其他	-	-	-	-	-	-	-	-	-
福利身份別									
領有低收入戶補助	88	100.0	31.5	4.6	26.9	46.3	26.5	19.8	22.2
領有身心障礙生活補助	24	100.0	44.8	-	44.8	30.4	20.6	9.8	24.8
領有弱勢兒少生活扶助	21	100.0	28.9	6.3	22.6	39.4	30.5	8.9	31.7
領有弱勢兒少緊急生活扶助	3	100.0	59.3	-	59.3	40.7	40.7	-	-
領有特殊境遇生活扶助	7	100.0	17.3	-	17.3	65.4	47.3	18.1	17.3
以上皆無	1,561	100.0	25.5	4.4	21.0	58.7	38.8	19.9	15.9
不知道	282	100.0	21.2	6.5	14.7	49.5	33.4	16.0	29.3
地區別									
高度都市化市鎮	1,027	100.0	24.4	3.5	20.9	58.5	40.0	18.5	17.1
中度都市化市鎮	867	100.0	25.8	5.7	20.1	54.5	34.1	20.4	19.7
一般鄉鎮市區	21	100.0	23.7	3.9	19.8	63.3	42.4	20.9	13.0
高齡化市區	14	100.0	32.3	5.4	26.9	45.2	32.8	12.5	22.5
農業市鎮	49	100.0	32.8	6.3	26.4	45.0	32.8	12.2	22.2
其他	4	100.0	100.0	75.0	25.0	-	-	-	-

表B35 少年對性別意識相關內容的同意度(續1)

單位：人；%

項目別	我認為媽媽負責照料家庭且扮演感性的角色						
	同意	非常同意	同意	不同意	不同意	非常不同意	無意見/拒答
總計	16.2	2.9	13.3	65.7	42.1	23.6	18.0
性別							
男	19.0	3.0	16.0	59.1	39.3	19.8	21.9
女	13.3	2.8	10.4	72.9	45.1	27.7	13.9
年級別							
國中	16.0	2.8	13.2	64.6	40.7	23.9	19.4
七年級	13.5	2.2	11.3	66.5	39.1	27.4	20.0
八年級	17.5	3.8	13.8	64.1	42.1	21.9	18.4
九年級	17.0	2.5	14.5	63.4	40.8	22.6	19.7
高中、高職、專科	16.2	2.6	13.6	67.0	44.0	23.0	16.8
一年級	14.8	2.0	12.8	69.0	39.9	29.1	16.2
二年級	15.6	1.5	14.1	68.5	46.2	22.4	15.9
三年級	18.1	4.2	13.9	63.6	45.9	17.7	18.3
未就學	25.9	18.5	7.4	59.3	25.9	33.3	14.8
父母婚姻狀況							
結婚，且同住一起	17.3	2.9	14.5	65.9	43.1	22.7	16.8
結婚，但不住在一起	17.5	4.9	12.6	65.2	41.8	23.4	17.3
未婚單親	12.6	-	12.6	49.8	24.2	25.6	37.6
未婚同居	24.8	10.2	14.7	43.0	38.0	5.0	32.2
離婚	11.8	3.2	8.6	64.1	35.9	28.3	24.1
一方去世	8.1	-	8.1	81.4	54.7	26.7	10.5
父母親雙亡	-	-	-	-	-	-	-
其他	-	-	-	-	-	-	-
福利身份別							
領有低收入戶補助	20.2	2.7	17.6	52.5	29.3	23.2	27.3
領有身心障礙生活補助	27.7	4.9	22.7	47.5	37.2	10.3	24.8
領有弱勢兒少生活扶助	13.9	6.3	7.6	54.1	31.2	23.0	32.0
領有弱勢兒少緊急生活扶助	59.3	-	59.3	40.7	40.7	-	-
領有特殊境遇生活扶助	18.2	-	18.2	64.5	64.5	-	17.3
以上皆無	15.9	2.7	13.2	68.6	43.7	24.9	15.6
不知道	15.6	3.9	11.7	57.2	38.9	18.3	27.2
地區別							
高度都市化市鎮	13.7	1.7	11.9	68.8	45.4	23.4	17.5
中度都市化市鎮	18.6	4.0	14.6	63.1	38.5	24.5	18.4
一般鄉鎮市區	12.3	3.3	9.0	75.5	51.7	23.8	12.2
高齡化市區	18.4	0.7	17.7	56.6	40.5	16.1	25.1
農業市鎮	24.5	3.8	20.7	50.7	35.2	15.6	24.8
其他	75.0	75.0	-	25.0	25.0	-	-

表B35 少年對性別意識相關內容的同意度(續2)

單位：人；%

項目別	我認為男生的身體被碰觸沒有關係						
	同意	非常同意	同意	不同意	不同意	非常不同意	無意見/拒答
總計	7.6	1.8	5.8	80.9	39.3	41.6	11.6
性別							
男	11.9	2.7	9.3	74.4	39.3	35.0	13.7
女	2.9	0.8	2.1	87.9	39.2	48.7	9.3
年級別							
國中	7.9	2.0	5.9	79.6	37.4	42.2	12.5
七年級	5.7	1.5	4.2	82.7	32.5	50.2	11.6
八年級	10.1	2.5	7.6	78.1	38.3	39.9	11.8
九年級	7.8	1.9	6.0	78.1	41.4	36.6	14.1
高中、高職、專科	7.3	1.6	5.7	82.0	40.9	41.0	10.8
一年級	6.3	1.3	5.1	82.8	38.5	44.3	10.8
二年級	6.6	1.5	5.1	82.3	42.8	39.5	11.1
三年級	8.8	1.9	6.9	80.8	41.5	39.2	10.4
未就學	7.4	3.7	3.7	85.2	44.4	40.7	7.4
父母婚姻狀況							
結婚，且同住一起	8.0	1.7	6.3	80.9	39.4	41.5	11.0
結婚，但不住在一起	10.0	0.9	9.1	83.9	45.1	38.9	6.0
未婚單親	-	-	-	67.9	26.2	41.7	32.1
未婚同居	9.2	9.2	-	79.7	56.2	23.5	11.1
離婚	4.0	2.2	1.8	82.0	37.4	44.6	14.0
一方去世	12.9	2.2	10.7	75.0	38.9	36.1	12.1
父母親雙亡	-	-	-	-	-	-	-
其他	-	-	-	-	-	-	-
福利身份別							
領有低收入戶補助	6.7	1.3	5.4	78.5	32.3	46.3	14.8
領有身心障礙生活補助	13.5	-	13.5	75.1	24.1	51.0	11.4
領有弱勢兒少生活扶助	3.8	-	3.8	81.0	40.2	40.8	15.2
領有弱勢兒少緊急生活扶助	-	-	-	100.0	82.8	17.2	-
領有特殊境遇生活扶助	-	-	-	82.7	64.6	18.1	17.3
以上皆無	6.8	1.4	5.3	84.0	40.8	43.2	9.2
不知道	12.3	4.2	8.1	64.7	33.8	31.0	23.0
地區別							
高度都市化市鎮	7.6	1.7	5.9	82.0	39.5	42.5	10.4
中度都市化市鎮	7.1	1.9	5.2	80.1	38.8	41.2	12.8
一般鄉鎮市區	8.3	1.5	6.8	86.8	42.1	44.7	4.9
高齡化市區	6.9	0.9	6.0	85.8	43.3	42.5	7.3
農業市鎮	15.4	2.9	12.5	67.6	36.6	31.0	16.9
其他	-	-	-	75.0	75.0	-	25.0

表B35 少年對性別意識相關內容的同意度(續3)

單位：人；%

項目別	我認為空服員是女的，機長是男的；護士是女的，醫生是男的；幼稚園老師是女的，大學教授是男的						
	同意	非常同意	同意	不同意	不同意	非常不同意	無意見/拒答
總計	4.6	1.1	3.5	83.1	35.9	47.2	12.3
性別							
男	6.5	1.5	5.0	75.9	36.2	39.8	17.6
女	2.6	0.7	1.9	90.9	35.7	55.2	6.5
年級別							
國中	4.7	1.2	3.5	82.0	33.9	48.1	13.3
七年級	4.8	0.8	4.0	79.6	26.6	53.1	15.6
八年級	4.4	2.8	1.7	83.6	38.0	45.6	12.0
九年級	5.0	0.0	5.0	82.7	37.2	45.6	12.2
高中、高職、專科	4.0	1.0	3.0	84.9	38.3	46.5	11.2
一年級	3.2	1.6	1.6	87.1	35.9	51.2	9.7
二年級	3.4	0.3	3.1	85.6	42.6	42.9	11.0
三年級	5.2	0.9	4.3	82.1	36.7	45.4	12.8
未就學	22.2	3.7	18.5	59.3	18.5	40.7	18.5
父母婚姻狀況							
結婚，且同住一起	4.8	1.2	3.7	83.5	36.7	46.9	11.7
結婚，但不住在一起	3.5	2.0	1.5	80.3	37.0	43.3	16.2
未婚單親	-	-	-	77.9	28.7	49.2	22.1
未婚同居	-	-	-	89.0	56.3	32.7	11.0
離婚	4.7	1.0	3.6	82.2	31.9	50.2	13.1
一方去世	2.1	-	2.1	82.0	34.0	48.1	15.9
父母親雙亡	-	-	-	-	-	-	-
其他	-	-	-	-	-	-	-
福利身份別							
領有低收入戶補助	6.1	1.3	4.9	71.0	29.6	41.4	22.8
領有身心障礙生活補助	-	-	-	90.8	57.2	33.6	9.2
領有弱勢兒少生活扶助	3.8	-	3.8	87.6	28.3	59.2	8.6
領有弱勢兒少緊急生活扶助	42.0	-	42.0	58.0	58.0	-	-
領有特殊境遇生活扶助	-	-	-	100.0	61.9	38.1	-
以上皆無	4.0	1.0	3.0	86.2	36.8	49.4	9.8
不知道	7.5	1.7	5.8	68.8	31.3	37.5	23.7
地區別							
高度都市化市鎮	3.5	0.9	2.5	85.5	36.5	48.9	11.1
中度都市化市鎮	5.2	1.2	4.0	81.2	35.1	46.2	13.5
一般鄉鎮市區	2.5	1.5	1.0	92.9	42.1	50.7	4.6
高齡化市區	5.0	1.0	4.1	83.4	37.5	45.9	11.6
農業市鎮	11.3	2.9	8.4	68.3	35.6	32.7	20.4
其他	75.0	-	75.0	25.0	25.0	-	-

表B35 少年對性別意識相關內容的同意度(續4)

單位：人；%

項目別	我認為女生較擅長需記憶能力的文組學科						
	同意	非常同意	同意	不同意	不同意	非常不同意	無意見/拒答
總計	11.5	1.5	10.1	75.3	38.2	37.1	13.2
性別							
男	12.2	2.1	10.2	70.6	39.9	30.7	17.1
女	10.8	0.9	9.9	80.3	36.4	43.9	8.9
年級別							
國中	11.6	1.3	10.3	73.8	36.6	37.2	14.7
七年級	7.7	1.2	6.5	76.1	31.6	44.5	16.2
八年級	12.7	1.8	10.8	74.3	42.6	31.7	13.0
九年級	14.2	0.8	13.4	71.0	35.7	35.4	14.8
高中、高職、專科	11.1	1.6	9.5	77.2	40.1	37.1	11.7
一年級	8.0	1.5	6.5	80.4	40.8	39.6	11.6
二年級	12.4	0.6	11.8	76.6	42.7	33.9	11.0
三年級	13.0	2.7	10.3	74.6	37.0	37.6	12.4
未就學	25.9	3.7	22.2	59.3	25.9	33.3	14.8
父母婚姻狀況							
結婚，且同住一起	11.6	1.4	10.1	75.6	38.7	36.9	12.8
結婚，但不住在一起	11.4	2.0	9.3	73.2	34.4	38.9	15.4
未婚單親	5.8	-	5.8	62.2	28.7	33.5	32.1
未婚同居	11.5	-	11.5	78.9	69.6	9.2	9.6
離婚	12.6	2.2	10.4	74.6	36.1	38.5	12.8
一方去世	7.9	-	7.9	77.1	38.3	38.9	14.9
父母親雙亡	-	-	-	-	-	-	-
其他	-	-	-	-	-	-	-
福利身份別							
領有低收入戶補助	16.0	3.0	13.0	61.3	28.7	32.6	22.7
領有身心障礙生活補助	20.1	-	20.1	59.0	50.1	8.9	20.9
領有弱勢兒少生活扶助	5.4	-	5.4	82.3	44.1	38.2	12.3
領有弱勢兒少緊急生活扶助	42.0	-	42.0	58.0	58.0	-	-
領有特殊境遇生活扶助	-	-	-	82.7	44.8	38.0	17.3
以上皆無	11.7	1.3	10.4	77.3	38.9	38.4	11.0
不知道	8.6	2.1	6.5	69.7	36.3	33.5	21.6
地區別							
高度都市化市鎮	9.9	1.1	8.8	77.7	40.6	37.1	12.4
中度都市化市鎮	13.0	1.8	11.3	73.0	35.1	37.8	14.0
一般鄉鎮市區	13.3	1.5	11.8	81.0	37.4	43.6	5.8
高齡化市區	7.8	-	7.8	79.2	38.0	41.2	13.0
農業市鎮	13.3	4.4	9.0	66.8	44.9	21.9	19.9
其他	75.0	-	75.0	25.0	25.0	-	-

表B35 少年對性別意識相關內容的同意度(續5)

單位：人；%

項目別	我認為男生比較喜歡「動態活動」，例如打球						
	同意	非常同意	同意	不同意	不同意	非常不同意	無意見 /拒答
總計	28.7	4.5	24.2	59.4	31.8	27.6	11.9
性別							
男	31.9	6.7	25.2	53.0	30.6	22.4	15.0
女	25.3	2.1	23.2	66.2	33.1	33.1	8.5
年級別							
國中	30.4	5.7	24.7	56.6	29.7	27.0	13.0
七年級	25.9	5.8	20.1	60.8	25.4	35.3	13.3
八年級	31.7	4.6	27.1	56.5	32.0	24.5	11.7
九年級	33.4	6.5	26.9	52.6	31.5	21.1	14.0
高中、高職、專科	27.1	3.3	23.8	62.0	34.2	27.8	10.8
一年級	25.3	3.3	22.0	63.7	33.2	30.5	11.0
二年級	28.0	2.8	25.2	61.7	35.2	26.5	10.4
三年級	28.1	3.8	24.3	60.8	34.3	26.5	11.1
未就學	29.6	7.4	22.2	59.3	18.5	40.7	11.1
父母婚姻狀況							
結婚，且同住一起	30.0	4.4	25.6	58.4	31.3	27.2	11.6
結婚，但不住在一起	27.3	3.9	23.4	57.4	38.5	18.9	15.2
未婚單親	20.5	2.4	18.0	47.5	20.4	27.0	32.1
未婚同居	11.5	10.2	1.4	69.6	64.7	5.0	18.8
離婚	25.9	6.3	19.6	63.1	31.9	31.2	11.1
一方去世	19.0	-	19.0	70.1	34.5	35.7	10.9
父母親雙亡	-	-	-	-	-	-	-
其他	-	-	-	-	-	-	-
福利身份別							
領有低收入戶補助	31.9	7.6	24.3	50.3	20.5	29.7	17.8
領有身心障礙生活補助	42.8	8.6	34.2	43.2	35.4	7.8	14.0
領有弱勢兒少生活扶助	25.1	10.1	15.0	62.6	41.3	21.3	12.3
領有弱勢兒少緊急生活扶助	59.3	17.2	42.0	40.7	40.7	-	-
領有特殊境遇生活扶助	35.5	-	35.5	47.2	27.4	19.9	17.3
以上皆無	29.2	3.8	25.3	60.7	32.3	28.4	10.1
不知道	23.8	6.4	17.4	56.8	32.0	24.8	19.4
地區別							
高度都市化市鎮	29.3	3.4	25.9	59.0	32.6	26.5	11.7
中度都市化市鎮	27.7	5.5	22.3	60.1	30.9	29.2	12.1
一般鄉鎮市區	25.4	1.5	23.9	68.4	33.7	34.7	6.2
高齡化市區	19.7	0.9	18.9	67.2	34.3	32.9	13.0
農業市鎮	34.5	12.0	22.6	50.4	30.3	20.1	15.1
其他	75.0	25.0	50.0	25.0	25.0	-	-

表B35 少年對性別意識相關內容的同意度(續6)

單位：人；%

項目別	總計		我認為爸爸必須為家庭的經濟來源負責						
	樣本數	百分比	同意	非常同意	同意	不同意	不同意	非常不同	無意見/拒
總計	1,982	100.0	25.4	4.7	20.7	56.3	37.2	19.1	18.3
父母教育程度									
父歿、父不詳、父失蹤									
有父親	1,896	100.0	25.9	4.7	21.3	56.2	37.6	18.6	17.9
國小及以下	22	100.0	32.4	1.8	30.7	53.2	39.3	13.9	14.4
國(初)中	212	100.0	31.7	8.9	22.8	47.8	34.8	13.0	20.5
高中(職)	572	100.0	25.1	3.8	21.3	58.9	38.6	20.3	16.0
專科、大學	593	100.0	26.1	3.8	22.3	58.9	39.4	19.4	15.1
研究所以上	177	100.0	22.5	4.9	17.6	56.3	35.6	20.7	21.2
不清楚	318	100.0	24.7	5.2	19.5	52.3	35.3	16.9	23.1
母歿、母失蹤	44	100.0	30.8	10.6	20.2	41.9	35.5	6.5	27.3
有母親	1,938	100.0	25.3	4.5	20.8	56.6	37.2	19.4	18.1
國小及以下	56	100.0	16.2	6.9	9.2	59.4	39.4	20.0	24.5
國(初)中	123	100.0	34.9	6.6	28.3	47.3	36.7	10.6	17.8
高中(職)	599	100.0	26.3	4.2	22.1	57.8	38.3	19.5	15.9
專科、大學	707	100.0	24.2	3.8	20.4	59.1	38.0	21.1	16.6
研究所以上	128	100.0	18.4	2.8	15.6	58.6	37.7	20.9	23.1
不清楚	325	100.0	26.5	6.2	20.3	51.1	33.2	18.0	22.4
父母國籍									
父歿、父不詳、父失蹤									
有父親	1,896	100.0	25.9	4.7	21.3	56.2	37.6	18.6	17.9
本國籍具原住民身分	49	100.0	32.0	6.7	25.4	39.5	24.7	14.7	28.5
本國籍具新住民身分	38	100.0	42.3	14.2	28.1	38.5	25.4	13.1	19.2
本國籍不具原住民及新住民身分	1,796	100.0	25.5	4.4	21.1	57.1	38.3	18.8	17.4
外國籍	11	100.0	19.2	10.8	8.5	36.7	23.9	12.9	44.0
其他	1	100.0	-	-	-	100.0	-	100.0	-
母歿、母失蹤	44	100.0	30.8	10.6	20.2	41.9	35.5	6.5	27.3
有母親	1,938	100.0	25.3	4.5	20.8	56.6	37.2	19.4	18.1
本國籍具原住民身分	46	100.0	28.5	8.1	20.4	57.7	41.7	16.0	13.8
本國籍具新住民身分	229	100.0	28.3	6.1	22.3	51.2	32.8	18.4	20.5
本國籍不具原住民及新住民身分	1,630	100.0	24.9	4.2	20.6	57.6	37.8	19.8	17.5
外國籍	32	100.0	20.5	3.7	16.8	43.4	34.6	8.8	36.1
其他	-	-	-	-	-	-	-	-	-

表B35 少年對性別意識相關內容的同意度(續7)

單位：人；%

項目別	我認為媽媽負責照料家庭且扮演感性的角色						
	同意	非常同意	同意	不同意	不同意	非常不同意	無意見/拒答
總計	16.2	2.9	13.3	65.7	42.1	23.6	18.0
父母教育程度							
父歿、父不詳、父失蹤	11.1	2.9	8.2	69.7	30.9	38.8	19.2
有父親	16.5	2.9	13.5	65.6	42.6	22.9	18.0
國小及以下	26.1	1.8	24.3	56.4	40.7	15.7	17.5
國(初)中	14.2	3.3	10.9	60.3	40.5	19.8	25.5
高中(職)	17.5	2.1	15.4	66.3	43.5	22.9	16.2
專科、大學	15.9	2.8	13.1	69.2	45.1	24.1	14.8
研究所以上	12.4	1.4	11.0	68.9	41.3	27.6	18.7
不清楚	18.7	5.2	13.5	59.6	38.8	20.8	21.7
母歿、母失蹤	8.2	2.3	5.9	56.5	46.7	9.8	35.3
有母親	16.4	2.9	13.5	66.0	42.0	23.9	17.6
國小及以下	14.2	1.4	12.8	63.0	41.1	21.9	22.8
國(初)中	20.8	2.1	18.7	57.5	41.7	15.8	21.8
高中(職)	18.1	3.3	14.9	67.7	42.6	25.2	14.1
專科、大學	15.0	2.5	12.5	68.6	44.0	24.6	16.4
研究所以上	7.9	1.7	6.2	70.6	43.3	27.4	21.4
不清楚	18.4	4.4	13.9	58.8	36.6	22.1	22.9
父母國籍							
父歿、父不詳、父失蹤	11.1	2.9	8.2	69.7	30.9	38.8	19.2
有父親	16.5	2.9	13.5	65.6	42.6	22.9	18.0
本國籍具原住民身分	21.9	7.0	14.8	52.2	34.6	17.6	26.0
本國籍具新住民身分	34.0	13.2	20.9	37.3	20.4	16.9	28.7
本國籍不具原住民及新住民身分	16.0	2.5	13.4	66.6	43.4	23.2	17.4
外國籍	10.8	10.8	-	45.2	32.3	12.9	44.0
其他	-	-	-	100.0	-	100.0	-
母歿、母失蹤	8.2	2.3	5.9	56.5	46.7	9.8	35.3
有母親	16.4	2.9	13.5	66.0	42.0	23.9	17.6
本國籍具原住民身分	19.6	8.5	11.1	69.0	43.9	25.1	11.4
本國籍具新住民身分	22.0	3.1	18.9	57.1	33.3	23.8	20.8
本國籍不具原住民及新住民身分	15.5	2.7	12.8	67.5	43.4	24.1	17.0
外國籍	18.0	3.7	14.2	46.0	32.3	13.7	36.1
其他	-	-	-	-	-	-	-

表B35 少年對性別意識相關內容的同意度(續8)

單位：人；%

項目別	我認為男生的身體被碰觸沒有關係						
	同意	非常同意	同意	不同意	不同意	非常不同意	無意見/拒答
總計	7.6	1.8	5.8	80.9	39.3	41.6	11.6
父母教育程度							
父歿、父不詳、父失蹤	9.7	5.3	4.4	70.0	29.9	40.1	20.3
有父親	7.5	1.6	5.8	81.4	39.7	41.7	11.2
國小及以下	0.8	-	0.8	89.2	54.9	34.3	10.0
國(初)中	8.6	1.8	6.9	81.5	41.6	39.9	9.9
高中(職)	6.4	0.9	5.4	83.1	40.9	42.2	10.6
專科、大學	8.0	1.5	6.5	83.6	40.4	43.3	8.4
研究所以上	4.8	0.7	4.1	80.1	36.1	44.0	15.1
不清楚	9.6	3.7	6.0	74.2	36.0	38.2	16.2
母歿、母失蹤	7.6	-	7.6	77.3	40.5	36.9	15.0
有母親	7.6	1.8	5.7	81.0	39.2	41.7	11.5
國小及以下	2.5	-	2.5	89.4	45.1	44.2	8.1
國(初)中	13.2	2.5	10.7	73.2	39.1	34.1	13.7
高中(職)	7.4	1.6	5.8	83.0	41.2	41.8	9.6
專科、大學	6.3	1.0	5.3	83.6	38.3	45.3	10.1
研究所以上	6.4	1.8	4.6	76.9	38.1	38.8	16.7
不清楚	9.8	4.0	5.8	74.5	37.2	37.4	15.6
父母國籍							
父歿、父不詳、父失蹤	9.7	5.3	4.4	70.0	29.9	40.1	20.3
有父親	7.5	1.6	5.8	81.4	39.7	41.7	11.2
本國籍具原住民身分	6.2	-	6.2	75.3	38.2	37.1	18.6
本國籍具新住民身分	2.1	-	2.1	86.0	43.2	42.8	11.9
本國籍不具原住民及新住民身分	7.5	1.6	5.9	81.7	39.9	41.8	10.7
外國籍	22.5	10.8	11.7	33.5	0.9	32.6	44.0
其他	-	-	-	100.0	-	100.0	-
母歿、母失蹤	7.6	-	7.6	77.3	40.5	36.9	15.0
有母親	7.6	1.8	5.7	81.0	39.2	41.7	11.5
本國籍具原住民身分	5.4	2.8	2.6	84.5	38.7	45.8	10.1
本國籍具新住民身分	10.0	1.2	8.8	75.4	40.5	35.0	14.6
本國籍不具原住民及新住民身分	7.4	1.8	5.5	81.8	39.1	42.7	10.8
外國籍	3.7	3.7	-	71.5	39.1	32.4	24.8
其他	-	-	-	-	-	-	-

表B35 少年對性別意識相關內容的同意度(續9)

單位：人；%

項目別	我認為空服員是女的，機長是男的；護士是女的，醫生是男的；幼稚園老師是女的，大學教授是男的						
	同意	非常同意	同意	不同意	不同意	非常不同意	無意見/拒答
總計	4.6	1.1	3.5	83.1	35.9	47.2	12.3
父母教育程度							
父歿、父不詳、父失蹤	5.1	1.8	3.2	71.6	17.7	54.0	23.3
有父親	4.6	1.1	3.5	83.7	36.8	46.9	11.8
國小及以下	11.4	5.9	5.5	84.1	38.5	45.6	4.5
國(初)中	7.5	1.3	6.2	80.8	34.1	46.7	11.7
高中(職)	3.7	1.0	2.7	85.2	38.1	47.2	11.1
專科、大學	3.6	0.4	3.2	86.9	37.7	49.3	9.5
研究所以上	3.0	0.7	2.3	83.5	34.5	49.0	13.5
不清楚	6.4	2.2	4.2	76.6	35.5	41.1	17.0
母歿、母失蹤	8.3	-	8.3	74.8	39.3	35.5	16.8
有母親	4.5	1.1	3.4	83.3	35.8	47.5	12.2
國小及以下	1.7	-	1.7	85.3	22.5	62.8	13.0
國(初)中	8.9	1.2	7.7	78.9	39.7	39.1	12.3
高中(職)	3.6	1.0	2.6	87.2	39.0	48.2	9.2
專科、大學	3.9	0.5	3.4	85.0	34.6	50.4	11.1
研究所以上	3.3	0.9	2.4	78.3	32.2	46.0	18.4
不清楚	6.7	3.0	3.7	76.0	35.1	40.9	17.3
父母國籍							
父歿、父不詳、父失蹤	5.1	1.8	3.2	71.6	17.7	54.0	23.3
有父親	4.6	1.1	3.5	83.7	36.8	46.9	11.8
本國籍具原住民身分	4.7	1.0	3.6	67.0	29.9	37.1	28.3
本國籍具新住民身分	25.4	6.6	18.9	50.1	16.3	33.9	24.4
本國籍不具原住民及新住民身分	4.1	0.9	3.2	85.1	37.6	47.4	10.9
外國籍	10.8	10.8	-	45.2	-	45.2	44.0
其他	-	-	-	100.0	-	100.0	-
母歿、母失蹤	8.3	-	8.3	74.8	39.3	35.5	16.8
有母親	4.5	1.1	3.4	83.3	35.8	47.5	12.2
本國籍具原住民身分	3.4	-	3.4	84.4	38.7	45.7	12.2
本國籍具新住民身分	5.6	1.5	4.1	79.0	34.2	44.8	15.4
本國籍不具原住民及新住民身分	4.4	1.1	3.3	84.2	35.9	48.2	11.5
外國籍	5.4	3.7	1.6	69.7	38.0	31.8	24.9
其他	-	-	-	-	-	-	-

表B35 少年對性別意識相關內容的同意度(續10)

單位：人；%

項目別	我認為女生較擅長需記憶能力的文組學科						
	同意	非常同意	同意	不同意	不同意	非常不同意	無意見/拒答
總計	11.5	1.5	10.1	75.3	38.2	37.1	13.2
父母教育程度							
父歿、父不詳、父失蹤	13.9	1.8	12.0	65.2	25.8	39.4	20.9
有父親	11.4	1.5	10.0	75.8	38.8	37.0	12.8
國小及以下	5.5	-	5.5	90.0	51.1	38.9	4.5
國(初)中	11.3	1.3	10.0	74.1	39.2	34.9	14.6
高中(職)	10.2	1.6	8.6	77.6	39.0	38.7	12.2
專科、大學	12.8	1.2	11.5	78.9	39.0	39.9	8.3
研究所以上	9.8	1.4	8.4	73.4	37.7	35.7	16.8
不清楚	12.5	2.0	10.6	68.0	37.6	30.4	19.5
母歿、母失蹤	5.0	-	5.0	75.6	51.2	24.4	19.4
有母親	11.7	1.5	10.2	75.3	37.9	37.4	13.0
國小及以下	8.9	-	8.9	83.2	34.1	49.1	7.8
國(初)中	9.6	-	9.6	74.1	38.6	35.5	16.3
高中(職)	12.0	2.4	9.6	78.3	39.3	39.0	9.7
專科、大學	11.6	0.6	10.9	76.8	37.0	39.8	11.6
研究所以上	11.6	2.1	9.5	71.1	38.9	32.3	17.2
不清楚	12.6	2.4	10.2	67.3	37.3	30.0	20.0
父母國籍							
父歿、父不詳、父失蹤	13.9	1.8	12.0	65.2	25.8	39.4	20.9
有父親	11.4	1.5	10.0	75.8	38.8	37.0	12.8
本國籍具原住民身分	11.2	-	11.2	62.7	33.7	29.0	26.1
本國籍具新住民身分	21.8	3.1	18.7	55.7	30.0	25.7	22.6
本國籍不具原住民及新住民身分	11.2	1.4	9.7	76.8	39.3	37.5	12.0
外國籍	22.7	10.8	11.9	33.3	8.5	24.8	44.0
其他	-	-	-	100.0	100.0	-	-
母歿、母失蹤	5.0	-	5.0	75.6	51.2	24.4	19.4
有母親	11.7	1.5	10.2	75.3	37.9	37.4	13.0
本國籍具原住民身分	12.0	-	12.0	76.0	37.0	39.0	12.0
本國籍具新住民身分	11.2	1.1	10.1	72.2	37.4	34.7	16.6
本國籍不具原住民及新住民身分	11.9	1.6	10.3	75.9	37.9	38.0	12.2
外國籍	4.0	3.7	0.3	67.6	43.8	23.9	28.3
其他	-	-	-	-	-	-	-

表B35 少年對性別意識相關內容的同意度(續11)

單位：人；%

項目別	我認為男生比較喜歡「動態活動」，例如打球						
	同意	非常同意	同意	不同意	不同意	非常不同意	無意見/拒答
總計	28.7	4.5	24.2	59.4	31.8	27.6	11.9
父母教育程度							
父歿、父不詳、父失蹤	20.3	3.0	17.3	63.2	28.1	35.2	16.5
有父親	29.1	4.6	24.5	59.2	32.0	27.2	11.7
國小及以下	39.5	3.6	35.9	56.0	37.3	18.7	4.5
國(初)中	31.1	5.7	25.4	56.7	29.7	27.0	12.2
高中(職)	28.4	4.1	24.3	61.4	33.1	28.2	10.2
專科、大學	28.8	3.5	25.3	61.3	32.6	28.7	9.9
研究所以上	30.3	4.2	26.2	55.8	29.8	26.1	13.8
不清楚	28.1	7.0	21.1	55.3	31.0	24.3	16.6
母歿、母失蹤	16.9	-	16.9	68.1	36.9	31.2	15.0
有母親	29.0	4.6	24.4	59.2	31.7	27.5	11.8
國小及以下	30.4	3.5	26.9	62.9	15.1	47.8	6.7
國(初)中	35.1	6.1	29.0	54.8	31.1	23.7	10.1
高中(職)	28.8	5.0	23.9	62.1	34.5	27.6	9.1
專科、大學	28.3	3.5	24.8	59.9	32.3	27.5	11.8
研究所以上	28.5	3.5	25.0	55.0	27.1	27.9	16.5
不清楚	28.5	6.6	21.9	55.0	29.8	25.1	16.5
父母國籍							
父歿、父不詳、父失蹤	20.3	3.0	17.3	63.2	28.1	35.2	16.5
有父親	29.1	4.6	24.5	59.2	32.0	27.2	11.7
本國籍具原住民身分	23.5	8.2	15.3	46.3	23.4	22.9	30.2
本國籍具新住民身分	51.5	18.6	32.9	37.5	13.4	24.1	11.0
本國籍不具原住民及新住民身分	28.8	4.2	24.6	60.2	32.7	27.5	11.0
外國籍	31.2	10.8	20.4	24.8	0.9	23.9	44.0
其他	-	-	-	100.0	100.0	-	-
母歿、母失蹤	16.9	-	16.9	68.1	36.9	31.2	15.0
有母親	29.0	4.6	24.4	59.2	31.7	27.5	11.8
本國籍具原住民身分	25.9	6.5	19.5	57.8	29.5	28.3	16.2
本國籍具新住民身分	26.4	4.9	21.5	59.0	28.2	30.8	14.5
本國籍不具原住民及新住民身分	29.6	4.5	25.1	59.5	32.4	27.1	10.9
外國籍	21.3	5.0	16.3	46.7	22.8	23.9	32.0
其他	-	-	-	-	-	-	-

表B35 少年對性別意識相關內容的同意度(續12)

單位：人；%

項目別	總計		我認為爸爸必須為家庭的經濟來源負責						
	樣本數	百分比	同意	非常同意	同意	不同意	不同意	非常不同	無意見/拒
總計	1,982	100.0	25.4	4.7	20.7	56.3	37.2	19.1	18.3
福利服務中心									
板橋社福中心	243	100.0	20.7	3.2	17.6	61.9	41.4	20.5	17.4
三重社福中心	264	100.0	26.2	4.1	22.0	56.0	41.7	14.3	17.9
新莊社福中心	101	100.0	21.8	2.2	19.6	47.8	34.9	12.9	30.3
泰五林社福中心	293	100.0	27.7	5.7	22.0	52.0	27.9	24.1	20.3
永和社福中心	77	100.0	32.0	8.0	23.9	49.0	28.1	20.9	19.0
中和社福中心	337	100.0	24.8	2.5	22.2	63.7	42.0	21.7	11.5
文山社福中心	111	100.0	29.3	7.4	21.9	52.0	34.8	17.2	18.6
七星社福中心	7	100.0	28.6	14.3	14.3	71.4	42.9	28.6	-
蘆洲社福中心	11	100.0	19.9	4.3	15.6	66.6	39.1	27.4	13.5
樹鶯社福中心	90	100.0	35.7	9.3	26.3	49.8	36.8	12.9	14.6
北海岸社福中心	245	100.0	23.6	4.2	19.4	55.3	36.8	18.5	21.0
瑞芳社福中心	27	100.0	28.2	3.0	25.2	50.6	39.1	11.5	21.2
土城社福中心	167	100.0	20.3	4.9	15.4	58.4	38.7	19.8	21.2
其他	10	100.0	50.0	30.0	20.0	30.0	20.0	10.0	20.0
家庭型態									
核心家庭	1,244	100.0	27.4	4.9	22.5	54.1	36.1	18.0	18.5
主幹家庭	234	100.0	19.7	2.4	17.3	67.0	45.3	21.7	13.3
混合家庭	70	100.0	29.3	1.2	28.1	63.7	44.4	19.3	6.9
單親家庭	353	100.0	20.4	4.4	16.1	57.5	35.9	21.6	22.1
祖孫二代	51	100.0	36.3	16.3	20.0	38.5	24.9	13.6	25.2
其他	30	100.0	19.7	4.7	15.0	59.8	36.2	23.6	20.5
平均每月支出(不含學費)									
未滿1,000元	567	100.0	24.6	4.8	19.8	58.4	38.3	20.1	17.0
1,000~1,999元	433	100.0	23.6	4.2	19.4	56.5	36.2	20.3	19.8
2,000~2,999元	320	100.0	28.2	3.5	24.7	54.9	38.1	16.8	16.9
3,000~4,999元	346	100.0	23.0	4.0	19.0	58.7	40.7	18.0	18.3
5,000~9,999元	221	100.0	27.0	5.1	21.9	52.6	31.7	20.9	20.3
10,000~19,999元	67	100.0	33.9	12.4	21.6	47.3	32.1	15.2	18.8
20,000元以上	28	100.0	34.8	9.6	25.2	43.5	28.7	14.8	21.7

表B35 少年對性別意識相關內容的同意度(續13)

單位：人；%

項目別	我認為媽媽負責照料家庭且扮演感性的角色						
	同意	非常同意	同意	不同意	不同意	非常不同意	無意見/拒答
總計	16.2	2.9	13.3	65.7	42.1	23.6	18.0
福利服務中心							
板橋社福中心	12.9	2.7	10.2	68.0	42.8	25.2	19.0
三重社福中心	18.2	1.7	16.6	63.1	47.5	15.6	18.6
新莊社福中心	11.2	-	11.2	60.5	41.7	18.8	28.2
泰五林社福中心	20.6	5.2	15.4	62.9	33.1	29.8	16.5
永和社福中心	13.8	3.3	10.5	70.0	41.7	28.3	16.2
中和社福中心	11.5	1.3	10.2	76.5	47.9	28.5	12.0
文山社福中心	14.4	4.3	10.1	67.9	42.0	25.8	17.7
七星社福中心	28.6	14.3	14.3	71.4	42.9	28.6	-
蘆洲社福中心	9.6	3.2	6.4	78.2	46.7	31.6	12.2
樹鶯社福中心	22.2	6.2	16.1	60.0	42.6	17.4	17.7
北海岸社福中心	17.4	2.2	15.2	61.7	40.7	21.0	20.9
瑞芳社福中心	18.0	3.0	15.0	59.2	43.2	16.0	22.7
土城社福中心	18.9	2.4	16.5	60.2	39.9	20.3	20.9
其他	30.0	30.0	-	40.0	20.0	20.0	30.0
家庭型態							
核心家庭	18.0	3.3	14.7	64.0	42.0	22.0	18.0
主幹家庭	15.2	2.0	13.2	70.9	47.1	23.8	13.9
混合家庭	14.3	0.4	14.0	76.1	40.6	35.6	9.5
單親家庭	11.0	1.7	9.3	67.2	39.5	27.6	21.8
祖孫二代	18.3	8.3	10.0	58.0	40.1	17.9	23.6
其他	12.2	4.7	7.5	70.4	46.8	23.6	17.4
平均每月支出(不含學費)							
未滿1,000元	15.5	3.3	12.2	67.0	41.9	25.1	17.5
1,000~1,999元	14.0	1.9	12.0	67.5	42.1	25.4	18.6
2,000~2,999元	17.9	2.5	15.5	66.1	44.7	21.4	16.0
3,000~4,999元	16.0	2.9	13.1	64.6	42.9	21.8	19.3
5,000~9,999元	16.7	2.2	14.4	64.1	40.8	23.2	19.3
10,000~19,999元	28.3	7.9	20.4	55.3	34.7	20.6	16.4
20,000元以上	17.2	9.6	7.6	61.1	36.7	24.4	21.7

表B35 少年對性別意識相關內容的同意度(續14)

單位：人；%

項目別	我認為男生的身體被碰觸沒有關係						
	同意	非常同意	同意	不同意	不同意	非常不同意	無意見/拒答
總計	7.6	1.8	5.8	80.9	39.3	41.6	11.6
福利服務中心							
板橋社福中心	7.4	2.8	4.6	80.2	34.8	45.4	12.4
三重社福中心	10.4	2.5	7.9	76.9	42.8	34.2	12.7
新莊社福中心	3.6	1.1	2.5	84.6	41.4	43.2	11.8
泰五林社福中心	6.6	1.8	4.8	82.7	32.4	50.4	10.7
永和社福中心	6.2	1.5	4.6	77.4	45.6	31.9	16.4
中和社福中心	7.2	0.5	6.7	87.6	38.1	49.6	5.2
文山社福中心	6.2	0.1	6.1	78.9	42.5	36.4	14.9
七星社福中心	14.3	14.3	-	85.7	57.1	28.6	-
蘆洲社福中心	3.2	2.1	1.1	92.5	38.6	53.9	4.3
樹鶯社福中心	7.5	3.0	4.5	79.4	41.3	38.2	13.1
北海岸社福中心	7.3	1.0	6.3	79.2	43.0	36.2	13.5
瑞芳社福中心	19.4	1.5	17.9	65.3	37.6	27.7	15.3
土城社福中心	8.7	3.6	5.2	76.7	40.3	36.4	14.5
其他	-	-	-	80.0	60.0	20.0	20.0
家庭型態							
核心家庭	8.1	1.8	6.3	80.3	39.0	41.3	11.6
主幹家庭	8.7	2.0	6.6	80.7	37.9	42.7	10.7
混合家庭	5.9	0.1	5.7	88.4	40.9	47.5	5.7
單親家庭	5.8	1.2	4.6	82.1	39.9	42.2	12.1
祖孫二代	6.8	6.5	0.3	77.8	44.2	33.6	15.4
其他	1.3	1.3	-	80.6	41.5	39.1	18.1
平均每月支出(不含學費)							
未滿1,000元	7.7	1.7	6.0	82.1	38.1	44.0	10.2
1,000~1,999元	6.3	1.4	4.9	81.0	39.4	41.6	12.7
2,000~2,999元	7.7	2.0	5.8	83.1	44.7	38.4	9.1
3,000~4,999元	6.8	1.0	5.8	81.0	40.2	40.7	12.2
5,000~9,999元	8.4	1.8	6.6	77.2	37.1	40.1	14.5
10,000~19,999元	14.3	6.4	7.9	75.7	31.1	44.6	10.0
20,000元以上	8.8	6.1	2.7	69.6	23.7	45.9	21.6

表B35 少年對性別意識相關內容的同意度(續15)

單位：人；%

項目別	我認為空服員是女的，機長是男的；護士是女的，醫生是男的；幼稚園老師是女的，大學教授是男的						
	同意	非常同意	同意	不同意	不同意	非常不同意	無意見/拒答
總計	4.6	1.1	3.5	83.1	35.9	47.2	12.3
福利服務中心							
板橋社福中心	2.8	1.3	1.4	84.3	36.1	48.2	12.9
三重社福中心	5.3	1.7	3.7	81.7	40.8	40.9	12.9
新莊社福中心	2.1	-	2.1	83.3	31.3	52.0	14.6
泰五林社福中心	4.4	0.3	4.1	82.5	29.6	52.9	13.1
永和社福中心	4.3	-	4.3	83.8	35.3	48.6	11.8
中和社福中心	2.8	0.6	2.2	90.9	35.9	54.9	6.3
文山社福中心	4.9	1.6	3.3	79.8	35.5	44.3	15.2
七星社福中心	14.3	14.3	-	85.7	57.1	28.6	-
蘆洲社福中心	3.2	2.1	1.1	91.7	35.6	56.1	5.1
樹鶯社福中心	8.6	3.0	5.7	75.3	34.1	41.2	16.1
北海岸社福中心	5.1	0.8	4.2	83.4	38.2	45.2	11.5
瑞芳社福中心	6.7	3.4	3.3	71.8	42.4	29.4	21.5
土城社福中心	6.4	1.6	4.8	78.4	39.6	38.8	15.2
其他	30.0	-	30.0	40.0	10.0	30.0	30.0
家庭型態							
核心家庭	4.7	1.0	3.7	82.2	36.0	46.2	13.1
主幹家庭	5.4	1.5	3.9	86.5	39.6	46.8	8.2
混合家庭	3.0	2.2	0.8	92.6	36.1	56.4	4.5
單親家庭	3.1	0.4	2.7	84.3	34.0	50.2	12.6
祖孫二代	8.5	6.3	2.2	74.4	30.8	43.6	17.1
其他	8.8	1.3	7.5	76.5	33.9	42.6	14.7
平均每月支出(不含學費)							
未滿1,000元	4.1	1.5	2.6	84.1	34.3	49.8	11.8
1,000~1,999元	2.7	0.5	2.3	84.5	37.1	47.4	12.8
2,000~2,999元	5.5	0.8	4.7	84.1	39.9	44.1	10.4
3,000~4,999元	4.1	1.3	2.8	85.7	40.5	45.2	10.2
5,000~9,999元	8.4	1.0	7.4	74.6	26.6	47.9	17.1
10,000~19,999元	5.7	2.2	3.5	82.3	29.2	53.1	12.0
20,000元以上	6.2	2.7	3.5	69.8	36.9	32.8	24.0

表B35 少年對性別意識相關內容的同意度(續16)

單位：人；%

項目別	我認為女生較擅長需記憶能力的文組學科						
	同意	非常同意	同意	不同意	不同意	非常不同意	無意見/拒答
總計	11.5	1.5	10.1	75.3	38.2	37.1	13.2
福利服務中心							
板橋社福中心	6.6	1.3	5.3	78.1	37.3	40.7	15.4
三重社福中心	8.7	1.1	7.6	76.6	44.4	32.1	14.7
新莊社福中心	10.8	1.2	9.6	70.0	34.4	35.6	19.2
泰五林社福中心	11.8	2.0	9.8	74.6	32.2	42.3	13.6
永和社福中心	12.3	-	12.3	72.9	42.9	30.0	14.7
中和社福中心	12.7	1.2	11.5	82.0	40.9	41.1	5.3
文山社福中心	13.0	3.2	9.8	73.0	37.2	35.8	14.0
七星社福中心	28.6	14.3	14.3	71.4	42.9	28.6	-
蘆洲社福中心	10.9	2.1	8.9	85.0	36.1	48.8	4.1
樹鶯社福中心	11.6	1.3	10.3	72.3	44.8	27.5	16.1
北海岸社福中心	13.5	0.9	12.5	74.0	34.4	39.6	12.5
瑞芳社福中心	13.6	4.5	9.0	69.7	54.1	15.6	16.7
土城社福中心	14.6	1.6	13.0	68.4	34.9	33.5	17.0
其他	30.0	-	30.0	50.0	40.0	10.0	20.0
家庭型態							
核心家庭	11.2	1.5	9.7	75.1	39.5	35.7	13.7
主幹家庭	12.6	1.0	11.6	75.2	35.4	39.8	12.2
混合家庭	10.0	0.1	9.9	83.5	35.3	48.2	6.5
單親家庭	11.6	1.3	10.4	75.9	36.7	39.2	12.5
祖孫二代	15.8	7.1	8.7	67.7	33.2	34.5	16.6
其他	12.7	1.3	11.4	69.9	41.1	28.7	17.4
平均每月支出(不含學費)							
未滿1,000元	12.5	1.2	11.2	75.2	36.4	38.8	12.3
1,000~1,999元	11.4	0.9	10.5	75.5	37.4	38.1	13.1
2,000~2,999元	9.8	2.3	7.5	79.1	43.7	35.5	11.1
3,000~4,999元	10.0	1.0	9.0	78.3	41.4	36.9	11.7
5,000~9,999元	14.2	1.6	12.6	67.5	34.0	33.6	18.3
10,000~19,999元	10.1	2.2	7.9	70.9	33.8	37.0	19.0
20,000元以上	15.9	8.8	7.1	66.2	29.5	36.7	17.9

表B35 少年對性別意識相關內容的同意度(續完)

單位：人；%

項目別	我認為男生比較喜歡「動態活動」，例如打球						
	同意	非常同意	同意	不同意	不同意	非常不同意	無意見/拒答
總計	28.7	4.5	24.2	59.4	31.8	27.6	11.9
福利服務中心							
板橋社福中心	21.0	3.6	17.5	64.2	33.3	30.9	14.8
三重社福中心	30.0	3.6	26.4	56.5	34.7	21.8	13.6
新莊社福中心	30.3	1.2	29.0	57.0	33.1	23.8	12.8
泰五林社福中心	29.2	5.7	23.5	60.5	26.2	34.3	10.3
永和社福中心	28.8	1.6	27.2	54.8	33.4	21.4	16.4
中和社福中心	35.0	4.2	30.8	58.9	30.2	28.7	6.1
文山社福中心	25.2	5.3	19.8	61.0	32.5	28.5	13.9
七星社福中心	28.6	14.3	14.3	71.4	42.9	28.6	-
蘆洲社福中心	21.2	2.1	19.2	74.6	36.1	38.5	4.1
樹鶯社福中心	25.4	8.6	16.8	61.3	36.2	25.0	13.3
北海岸社福中心	27.5	4.9	22.6	61.1	35.0	26.1	11.4
瑞芳社福中心	33.0	9.7	23.2	53.6	36.1	17.5	13.4
土城社福中心	29.1	4.3	24.7	55.2	28.3	26.9	15.7
其他	30.0	10.0	20.0	50.0	20.0	30.0	20.0
家庭型態							
核心家庭	30.4	4.7	25.7	57.3	31.0	26.3	12.4
主幹家庭	26.4	4.3	22.1	64.7	37.0	27.7	8.9
混合家庭	25.6	1.8	23.8	62.6	29.5	33.0	11.8
單親家庭	24.4	4.0	20.4	64.3	33.4	30.9	11.3
祖孫二代	32.9	8.0	24.9	50.5	21.5	29.1	16.6
其他	30.0	4.7	25.3	55.3	27.9	27.4	14.7
平均每月支出(不含學費)							
未滿1,000元	23.9	3.5	20.4	63.4	33.0	30.4	12.6
1,000~1,999元	28.3	4.6	23.7	61.4	30.9	30.5	10.3
2,000~2,999元	31.6	5.2	26.4	58.0	33.5	24.5	10.3
3,000~4,999元	27.9	4.1	23.8	60.5	34.6	25.9	11.6
5,000~9,999元	35.9	3.7	32.2	49.0	25.0	24.0	15.1
10,000~19,999元	35.9	10.2	25.7	53.1	25.2	27.9	11.0
20,000元以上	34.9	12.3	22.6	47.2	37.3	9.9	17.9

表B36 少年對兒童權利認知的贊同度

單位：人；%

項目別	總計		我有被健康照顧的權利(生存權)						
	樣本數	百分比	贊同	非常贊同	有點贊同	不贊同	不贊同	非常不贊同	無意見/拒答
總計	1,982	100.0	91.9	70.3	21.6	1.8	1.3	0.5	6.3
性別									
男	1,025	100.0	88.9	65.9	23.1	2.6	2.2	0.4	8.4
女	957	100.0	95.1	75.1	19.9	0.8	0.3	0.5	4.1
年級別									
國中	959	100.0	92.3	73.6	18.8	1.7	1.1	0.6	6.0
七年級	318	100.0	92.8	74.5	18.3	1.9	0.7	1.1	5.4
八年級	320	100.0	92.5	73.8	18.8	1.2	1.2	-	6.3
九年級	321	100.0	91.7	72.5	19.3	2.0	1.2	0.8	6.3
高中、高職、專科	996	100.0	91.8	67.5	24.3	1.7	1.4	0.3	6.5
一年級	335	100.0	92.0	71.0	21.0	0.5	0.2	0.3	7.5
二年級	321	100.0	92.8	66.2	26.6	1.8	1.6	0.2	5.4
三年級	340	100.0	90.8	65.4	25.4	2.7	2.3	0.4	6.5
未就學	27	100.0	77.8	59.3	18.5	7.4	7.4	-	14.8
父母婚姻狀況									
結婚，且同住一起	1,524	100.0	92.4	72.5	19.9	1.8	1.3	0.5	5.8
結婚，但不住在一起	68	100.0	92.2	69.4	22.8	1.1	0.2	0.9	6.7
未婚單親	21	100.0	87.9	63.6	24.3	-	-	-	12.1
未婚同居	12	100.0	80.2	51.8	28.5	-	-	-	19.8
離婚	297	100.0	90.4	62.3	28.2	2.1	2.1	-	7.5
一方去世	60	100.0	90.2	62.6	27.6	1.0	1.0	-	8.8
父母親雙亡	-	-	-	-	-	-	-	-	-
其他	-	-	-	-	-	-	-	-	-
福利身份別									
領有低收入戶補助	88	100.0	86.2	53.6	32.6	3.0	3.0	-	10.8
領有身心障礙生活補助	24	100.0	90.9	45.1	45.8	3.3	3.3	-	5.8
領有弱勢兒少生活扶助	21	100.0	93.3	69.0	24.2	-	-	-	6.7
領有弱勢兒少緊急生活扶助	3	100.0	100.0	100.0	-	-	-	-	-
領有特殊境遇生活扶助	7	100.0	100.0	73.4	26.6	-	-	-	-
以上皆無	1,561	100.0	93.1	73.1	20.0	1.6	1.1	0.5	5.3
不知道	282	100.0	86.3	61.4	24.9	2.7	2.3	0.4	11.0
地區別									
高度都市化市鎮	1,027	100.0	92.0	72.7	19.3	1.9	1.5	0.4	6.1
中度都市化市鎮	867	100.0	92.4	68.7	23.7	1.6	1.0	0.6	6.0
一般鄉鎮市區	21	100.0	91.8	71.7	20.0	3.1	3.1	-	5.2
高齡化市區	14	100.0	84.7	54.0	30.6	1.1	1.1	-	14.2
農業市鎮	49	100.0	82.4	53.5	28.9	2.6	2.6	-	15.0
其他	4	100.0	100.0	75.0	25.0	-	-	-	-

表B36 少年對兒童權利認知的贊同度(續1)

單位：人；%

項目別	我有在急難、危險事件中優先被保護的權利(生存權)						
	贊同	非常贊同	有點贊同	不贊同	不贊同	非常不贊同	無意見/ 拒答
總計	81.6	52.9	28.7	8.9	7.8	1.1	9.5
性別							
男	79.1	50.0	29.1	9.5	8.2	1.4	11.4
女	84.3	56.1	28.3	8.3	7.4	0.8	7.4
年級別							
國中	78.7	53.2	25.5	10.4	8.6	1.8	10.9
七年級	79.5	53.5	26.0	11.2	8.3	2.9	9.4
八年級	75.7	53.2	22.5	11.8	9.7	2.2	12.5
九年級	80.8	52.8	28.0	8.3	7.8	0.5	10.9
高中、高職、專科	84.7	52.5	32.2	7.5	7.1	0.4	7.8
一年級	84.5	52.0	32.4	6.3	5.8	0.5	9.2
二年級	84.3	54.2	30.2	8.7	8.3	0.4	7.0
三年級	85.3	51.4	33.9	7.5	7.1	0.4	7.2
未就學	74.1	59.3	14.8	7.4	7.4	-	18.5
父母婚姻狀況							
結婚，且同住一起	82.8	55.4	27.4	8.4	7.3	1.1	8.8
結婚，但不住在一起	78.3	40.8	37.5	11.4	9.2	2.2	10.3
未婚單親	82.9	50.7	32.1	-	-	-	17.1
未婚同居	75.3	43.4	31.9	5.0	5.0	-	19.8
離婚	76.4	44.4	31.9	12.7	11.9	0.8	10.9
一方去世	82.3	48.1	34.1	3.7	1.4	2.3	14.1
父母親雙亡	-	-	-	-	-	-	-
其他	-	-	-	-	-	-	-
福利身份別							
領有低收入戶補助	76.1	43.5	32.6	7.7	7.7	-	16.2
領有身心障礙生活補助	65.6	32.1	33.5	13.7	13.7	-	20.7
領有弱勢兒少生活扶助	80.5	37.6	42.9	12.7	12.7	-	6.7
領有弱勢兒少緊急生活扶助	59.3	59.3	-	40.7	40.7	-	-
領有特殊境遇生活扶助	82.7	73.4	9.3	-	-	-	17.3
以上皆無	83.8	55.1	28.7	8.7	7.6	1.1	7.5
不知道	73.1	46.0	27.1	9.8	8.4	1.4	17.1
地區別							
高度都市化市鎮	80.8	52.4	28.4	9.3	8.1	1.2	10.0
中度都市化市鎮	83.1	54.1	29.0	8.5	7.5	1.0	8.4
一般鄉鎮市區	85.5	56.6	28.9	8.4	7.8	0.6	6.1
高齡化市區	75.4	36.1	39.4	9.1	9.1	-	15.5
農業市鎮	73.4	45.0	28.4	9.7	8.8	0.9	16.9
其他	100.0	75.0	25.0	-	-	-	-

表B36 少年對兒童權利認知的贊同度(續2)

單位：人；%

項目別	我不是家庭的附屬品(發展權)						
	贊同	非常贊同	有點贊同	不贊同	不贊同	非常不贊同	無意見/ 拒答
總計	87.2	66.0	21.3	4.9	3.3	1.7	7.8
性別							
男	83.5	59.6	23.9	6.7	5.0	1.7	9.8
女	91.2	72.8	18.4	3.1	1.5	1.6	5.7
年級別							
國中	86.5	67.2	19.3	5.3	2.5	2.8	8.2
七年級	84.5	66.4	18.2	6.6	3.2	3.4	8.9
八年級	85.5	63.8	21.7	4.9	1.5	3.4	9.6
九年級	89.4	71.5	17.9	4.3	2.8	1.5	6.3
高中、高職、專科	88.2	64.7	23.6	4.5	3.8	0.7	7.3
一年級	86.6	66.8	19.8	3.6	2.7	0.9	9.8
二年級	88.5	62.3	26.2	4.9	4.7	0.2	6.6
三年級	89.6	64.7	24.8	4.9	4.1	0.8	5.5
未就學	77.8	70.4	7.4	11.1	11.1	-	11.1
父母婚姻狀況							
結婚，且同住一起	87.8	67.3	20.5	4.9	3.2	1.7	7.3
結婚，但不住在一起	88.4	63.7	24.7	7.0	4.8	2.2	4.6
未婚單親	82.9	60.4	22.5	-	-	-	17.1
未婚同居	75.3	53.1	22.2	5.0	5.0	-	19.8
離婚	85.5	61.1	24.3	4.5	3.0	1.5	10.1
一方去世	84.0	63.0	21.0	7.8	5.8	2.0	8.1
父母親雙亡	-	-	-	-	-	-	-
其他	-	-	-	-	-	-	-
福利身份別							
領有低收入戶補助	83.6	57.5	26.1	6.5	4.9	1.6	9.9
領有身心障礙生活補助	80.4	44.9	35.5	13.8	13.8	-	5.8
領有弱勢兒少生活扶助	78.6	50.8	27.8	15.4	15.4	-	6.0
領有弱勢兒少緊急生活扶助	100.0	58.0	42.0	-	-	-	-
領有特殊境遇生活扶助	100.0	73.4	26.6	-	-	-	-
以上皆無	89.0	68.8	20.2	4.4	2.7	1.7	6.6
不知道	79.3	55.6	23.7	6.2	4.3	1.8	14.6
地區別							
高度都市化市鎮	88.2	67.4	20.8	4.7	3.0	1.8	7.0
中度都市化市鎮	87.2	65.3	22.0	4.6	2.9	1.7	8.1
一般鄉鎮市區	90.7	74.0	16.7	5.8	4.2	1.6	3.5
高齡化市區	82.1	54.8	27.3	6.6	5.7	0.9	11.3
農業市鎮	64.9	47.1	17.8	14.9	14.9	-	20.2
其他	100.0	75.0	25.0	-	-	-	-

表B36 少年對兒童權利認知的贊同度(續3)

單位：人；%

項目別	我不應該受到不適當的體罰(不受任何形式之不當對待)						
	贊同	非常贊同	有點贊同	不贊同	不贊同	非常不贊同	無意見/ 拒答
總計	88.4	69.1	19.3	3.8	3.1	0.7	7.7
性別							
男	84.7	64.5	20.2	5.7	4.8	1.0	9.6
女	92.5	74.1	18.4	1.8	1.4	0.3	5.8
年級別							
國中	87.7	71.1	16.6	4.4	3.2	1.2	7.9
七年級	86.4	69.1	17.3	7.1	5.9	1.2	6.5
八年級	85.0	68.7	16.3	4.0	2.6	1.4	11.0
九年級	91.7	75.4	16.3	2.1	1.2	0.9	6.2
高中、高職、專科	89.4	67.2	22.2	3.2	3.0	0.2	7.5
一年級	85.4	66.8	18.6	3.6	3.4	0.2	11.0
二年級	90.7	68.6	22.1	3.5	3.0	0.4	5.8
三年級	91.9	66.2	25.7	2.5	2.5	-	5.6
未就學	81.5	70.4	11.1	7.4	7.4	-	11.1
父母婚姻狀況							
結婚，且同住一起	88.9	70.7	18.1	4.0	3.4	0.6	7.1
結婚，但不住在一起	91.5	75.6	16.0	5.6	4.5	1.1	2.9
未婚單親	82.9	56.2	26.6	-	-	-	17.1
未婚同居	80.2	54.7	25.5	-	-	-	19.8
離婚	86.7	62.1	24.6	3.0	1.9	1.1	10.3
一方去世	86.3	61.9	24.4	4.1	4.1	-	9.6
父母親雙亡	-	-	-	-	-	-	-
其他	-	-	-	-	-	-	-
福利身份別							
領有低收入戶補助	78.4	55.0	23.4	10.9	7.2	3.7	10.7
領有身心障礙生活補助	74.4	43.9	30.5	13.8	13.8	-	11.8
領有弱勢兒少生活扶助	94.0	56.9	37.1	-	-	-	6.0
領有弱勢兒少緊急生活扶助	100.0	100.0	-	-	-	-	-
領有特殊境遇生活扶助	100.0	90.7	9.3	-	-	-	-
以上皆無	90.6	72.0	18.6	3.0	2.6	0.4	6.4
不知道	80.1	59.4	20.7	5.7	4.5	1.2	14.2
地區別							
高度都市化市鎮	90.4	70.2	20.2	2.9	2.4	0.5	6.7
中度都市化市鎮	87.1	68.9	18.2	4.6	3.8	0.8	8.3
一般鄉鎮市區	90.5	77.1	13.4	4.9	4.4	0.5	4.6
高齡化市區	81.9	52.9	29.0	4.9	4.9	-	13.2
農業市鎮	71.2	50.1	21.1	9.9	7.9	2.0	18.9
其他	100.0	75.0	25.0	-	-	-	-

表B36 少年對兒童權利認知的贊同度(續4)

單位：人；%

項目別	政府處理少年的問題應遵守最佳利益原則(最佳利益)						
	贊同	非常贊同	有點贊同	不贊同	不贊同	非常不贊同	無意見/ 拒答
總計	84.9	58.2	26.7	4.0	3.5	0.5	11.1
性別							
男	82.7	54.6	28.1	4.3	3.8	0.5	13.0
女	87.3	62.1	25.2	3.6	3.1	0.5	9.1
年級別							
國中	83.5	58.6	24.9	3.7	2.9	0.8	12.8
七年級	83.7	59.1	24.6	5.1	4.1	1.0	11.2
八年級	81.1	55.5	25.6	2.9	2.0	0.9	15.9
九年級	85.6	61.0	24.6	3.2	2.7	0.4	11.2
高中、高職、專科	86.6	57.8	28.8	4.1	3.9	0.3	9.3
一年級	84.1	59.0	25.1	3.0	3.0	-	12.9
二年級	90.3	59.6	30.7	2.7	2.3	0.4	7.0
三年級	85.6	55.0	30.7	6.6	6.2	0.4	7.8
未就學	74.1	63.0	11.1	7.4	7.4	-	18.5
父母婚姻狀況							
結婚，且同住一起	86.0	60.3	25.7	3.9	3.4	0.6	10.0
結婚，但不住在一起	82.9	52.6	30.4	4.1	3.9	0.2	13.0
未婚單親	72.9	44.9	28.0	-	-	-	27.1
未婚同居	75.3	43.7	31.6	5.0	5.0	-	19.8
離婚	81.2	50.9	30.2	4.8	4.3	0.5	14.1
一方去世	83.8	56.5	27.4	2.2	2.2	-	14.0
父母親雙亡	-	-	-	-	-	-	-
其他	-	-	-	-	-	-	-
福利身份別							
領有低收入戶補助	76.5	46.0	30.5	7.1	4.8	2.3	16.4
領有身心障礙生活補助	70.2	31.2	39.0	7.0	7.0	-	22.8
領有弱勢兒少生活扶助	90.3	55.7	34.6	3.0	3.0	-	6.7
領有弱勢兒少緊急生活扶助	100.0	58.0	42.0	-	-	-	-
領有特殊境遇生活扶助	100.0	73.4	26.6	-	-	-	-
以上皆無	86.8	60.8	26.0	3.7	3.2	0.5	9.5
不知道	77.1	49.5	27.6	4.9	4.9	-	17.9
地區別							
高度都市化市鎮	86.0	59.3	26.7	4.1	3.5	0.6	9.8
中度都市化市鎮	84.1	57.6	26.5	3.8	3.4	0.5	12.1
一般鄉鎮市區	86.9	64.9	22.0	4.8	4.2	0.6	8.4
高齡化市區	82.0	46.1	35.9	2.1	2.1	-	15.9
農業市鎮	74.8	46.4	28.4	4.4	4.4	-	20.8
其他	100.0	75.0	25.0	-	-	-	-

表B36 少年對兒童權利認知的贊同度(續5)

單位：人；%

項目別	我有參與公共事務的權利(表意權)						
	贊同	非常贊同	有點贊同	不贊同	不贊同	非常不贊同	無意見/ 拒答
總計	84.2	58.7	25.4	4.1	3.2	0.9	11.8
性別							
男	81.9	56.4	25.5	4.5	3.5	1.0	13.6
女	86.6	61.2	25.4	3.6	2.9	0.7	9.8
年級別							
國中	82.5	58.5	24.0	4.3	3.3	1.1	13.2
七年級	84.0	58.9	25.1	5.1	4.3	0.8	10.9
八年級	79.7	55.2	24.4	5.1	3.8	1.3	15.3
九年級	83.8	61.4	22.5	2.8	1.7	1.1	13.3
高中、高職、專科	86.2	59.0	27.1	3.7	3.0	0.7	10.1
一年級	85.0	61.2	23.8	3.6	2.3	1.3	11.4
二年級	88.3	58.8	29.5	2.5	2.2	0.4	9.2
三年級	85.3	57.1	28.3	4.9	4.5	0.4	9.8
未就學	70.4	55.6	14.8	7.4	7.4	-	22.2
父母婚姻狀況							
結婚，且同住一起	85.1	60.5	24.6	4.3	3.5	0.8	10.6
結婚，但不住在一起	87.4	55.8	31.6	3.6	3.6	-	9.0
未婚單親	68.0	47.3	20.8	4.9	-	4.9	27.1
未婚同居	80.2	58.3	21.9	-	-	-	19.8
離婚	80.0	51.1	28.9	3.3	2.1	1.2	16.7
一方去世	83.9	59.0	24.9	2.2	2.2	-	13.9
父母親雙亡	-	-	-	-	-	-	-
其他	-	-	-	-	-	-	-
福利身份別							
領有低收入戶補助	73.3	42.9	30.4	10.4	6.6	3.7	16.3
領有身心障礙生活補助	65.3	40.5	24.8	11.9	11.9	-	22.8
領有弱勢兒少生活扶助	89.1	58.8	30.3	3.7	-	3.7	7.1
領有弱勢兒少緊急生活扶助	59.3	17.2	42.0	40.7	-	40.7	-
領有特殊境遇生活扶助	100.0	73.4	26.6	-	-	-	-
以上皆無	86.6	61.2	25.4	3.5	2.9	0.7	9.9
不知道	75.1	51.3	23.8	4.2	3.8	0.5	20.7
地區別							
高度都市化市鎮	85.6	60.9	24.7	3.8	3.1	0.7	10.7
中度都市化市鎮	83.3	56.8	26.5	4.2	3.0	1.2	12.5
一般鄉鎮市區	84.7	59.9	24.8	4.7	4.7	-	10.6
高齡化市區	77.8	43.1	34.7	3.7	3.7	-	18.5
農業市鎮	71.1	50.9	20.1	7.9	7.9	-	21.0
其他	100.0	75.0	25.0	-	-	-	-

表B36 少年對兒童權利認知的贊同度(續6)

單位：人；%

項目別	我有直接或透過代表表達自己意見的權利(表意權)						
	贊同	非常贊同	有點贊同	不贊同	不贊同	非常不贊同	無意見/ 拒答
總計	85.9	60.6	25.3	3.4	2.7	0.7	10.7
性別							
男	82.9	57.2	25.6	4.0	3.3	0.7	13.1
女	89.2	64.2	24.9	2.7	2.0	0.7	8.1
年級別							
國中	84.7	60.7	24.0	3.3	2.4	0.9	12.0
七年級	86.6	62.8	23.8	3.6	2.2	1.5	9.8
八年級	81.9	55.9	26.1	3.9	3.1	0.8	14.1
九年級	85.6	63.5	22.1	2.3	1.9	0.4	12.1
高中、高職、專科	87.1	60.4	26.6	3.5	3.0	0.5	9.4
一年級	85.9	61.4	24.5	3.7	2.4	1.3	10.4
二年級	89.4	61.9	27.6	2.8	2.6	0.2	7.8
三年級	86.0	58.1	27.9	4.0	4.0	-	10.0
未就學	85.2	63.0	22.2	3.7	3.7	-	11.1
父母婚姻狀況							
結婚，且同住一起	86.7	61.8	24.9	3.5	2.9	0.6	9.8
結婚，但不住在一起	89.2	58.9	30.2	2.0	2.0	-	8.8
未婚單親	68.0	47.3	20.8	4.9	-	4.9	27.1
未婚同居	80.2	58.3	21.9	-	-	-	19.8
離婚	81.9	55.2	26.7	4.1	2.9	1.2	14.0
一方去世	89.7	63.6	26.2	-	-	-	10.3
父母親雙亡	-	-	-	-	-	-	-
其他	-	-	-	-	-	-	-
福利身份別							
領有低收入戶補助	76.2	50.9	25.3	7.1	4.8	2.3	16.7
領有身心障礙生活補助	66.3	44.1	22.2	10.9	10.9	-	22.8
領有弱勢兒少生活扶助	89.5	65.5	24.0	3.7	-	3.7	6.7
領有弱勢兒少緊急生活扶助	100.0	58.0	42.0	-	-	-	-
領有特殊境遇生活扶助	100.0	73.4	26.6	-	-	-	-
以上皆無	87.9	62.8	25.0	3.1	2.4	0.7	9.0
不知道	78.7	51.7	27.0	3.8	3.8	-	17.5
地區別							
高度都市化市鎮	86.5	61.4	25.0	3.2	2.8	0.5	10.3
中度都市化市鎮	86.0	60.0	26.0	3.3	2.3	1.0	10.7
一般鄉鎮市區	87.1	63.7	23.4	3.7	3.2	0.5	9.2
高齡化市區	78.1	44.3	33.7	3.9	3.9	-	18.1
農業市鎮	73.0	55.6	17.3	9.0	9.0	-	18.1
其他	100.0	75.0	25.0	-	-	-	-

表B36 少年對兒童權利認知的贊同度(續7)

單位：人；%

項目別	政府應該協助我克服無法接受教育的困難(教育權)						
	贊同	非常贊同	有點贊同	不贊同	不贊同	非常不贊同	無意見/ 拒答
總計	81.6	53.3	28.3	4.6	3.9	0.7	13.8
性別							
男	79.2	51.8	27.4	5.1	4.4	0.6	15.8
女	84.1	54.9	29.2	4.2	3.4	0.8	11.7
年級別							
國中	79.7	54.2	25.5	4.9	4.0	1.0	15.4
七年級	81.7	52.1	29.6	5.7	4.2	1.5	12.6
八年級	74.8	51.8	23.0	4.8	3.8	1.0	20.4
九年級	82.7	58.7	24.0	4.3	3.9	0.4	13.0
高中、高職、專科	83.3	52.3	31.1	4.4	3.9	0.5	12.3
一年級	81.0	55.3	25.8	4.7	4.4	0.4	14.2
二年級	86.2	51.6	34.6	3.5	3.1	0.4	10.3
三年級	83.0	49.9	33.0	4.8	4.2	0.6	12.2
未就學	81.5	59.3	22.2	3.7	3.7	-	14.8
父母婚姻狀況							
結婚，且同住一起	82.8	54.8	28.1	4.1	3.6	0.5	13.0
結婚，但不住在一起	80.3	55.2	25.2	8.5	8.4	0.2	11.1
未婚單親	72.9	47.3	25.7	-	-	-	27.1
未婚同居	80.2	40.0	40.3	-	-	-	19.8
離婚	75.2	46.9	28.3	7.2	5.2	2.0	17.6
一方去世	85.6	50.8	34.8	3.0	3.0	-	11.4
父母親雙亡	-	-	-	-	-	-	-
其他	-	-	-	-	-	-	-
福利身份別							
領有低收入戶補助	72.3	44.4	27.9	8.8	7.1	1.6	18.9
領有身心障礙生活補助	64.4	31.0	33.4	7.0	7.0	-	28.7
領有弱勢兒少生活扶助	89.1	51.7	37.5	3.7	3.7	-	7.1
領有弱勢兒少緊急生活扶助	100.0	58.0	42.0	-	-	-	-
領有特殊境遇生活扶助	82.7	56.1	26.6	-	-	-	17.3
以上皆無	83.0	54.7	28.3	4.5	3.7	0.8	12.5
不知道	77.1	49.7	27.4	4.4	4.4	-	18.5
地區別							
高度都市化市鎮	83.3	55.2	28.1	3.9	3.3	0.5	12.9
中度都市化市鎮	80.2	51.5	28.7	5.3	4.4	0.9	14.5
一般鄉鎮市區	80.6	56.8	23.7	4.8	3.3	1.5	14.7
高齡化市區	72.9	38.2	34.7	9.0	6.1	2.9	18.1
農業市鎮	70.9	46.4	24.5	7.9	7.9	-	21.2
其他	100.0	75.0	25.0	-	-	-	-

表B36 少年對兒童權利認知的贊同度(續8)

單位：人；%

項目別	大眾媒體在報導不幸少年新聞時應避免公佈少年姓名、照片 或拍攝正面鏡頭(隱私權)						
	贊同	非常贊同	有點贊同	不贊同	不贊同	非常不贊同	無意見/ 拒答
總計	84.3	64.1	20.2	6.4	4.0	2.4	9.3
性別							
男	82.4	61.2	21.2	6.9	4.2	2.7	10.8
女	86.4	67.3	19.2	5.9	3.8	2.0	7.7
年級別							
國中	84.2	66.7	17.5	6.0	3.1	2.8	9.8
七年級	86.3	68.5	17.9	4.9	2.2	2.7	8.8
八年級	78.9	61.2	17.8	8.7	4.2	4.4	12.4
九年級	87.3	70.4	17.0	4.3	3.0	1.3	8.3
高中、高職、專科	84.5	61.5	23.0	6.9	4.8	2.1	8.6
一年級	82.8	62.8	19.9	5.9	4.2	1.8	11.3
二年級	86.9	63.5	23.5	6.4	4.7	1.7	6.7
三年級	83.9	58.4	25.6	8.3	5.6	2.7	7.8
未就學	81.5	70.4	11.1	3.7	3.7	-	14.8
父母婚姻狀況							
結婚，且同住一起	85.2	65.6	19.6	6.3	4.1	2.2	8.6
結婚，但不住在一起	75.2	58.4	16.7	8.9	0.2	8.7	15.9
未婚單親	72.9	53.0	19.9	-	-	-	27.1
未婚同居	80.2	47.0	33.2	-	-	-	19.8
離婚	83.1	61.7	21.4	7.3	4.5	2.8	9.6
一方去世	84.5	54.0	30.5	5.8	5.5	0.3	9.7
父母親雙亡	-	-	-	-	-	-	-
其他	-	-	-	-	-	-	-
福利身份別							
領有低收入戶補助	71.5	50.7	20.9	15.3	9.6	5.6	13.2
領有身心障礙生活補助	70.2	37.9	32.3	12.5	12.5	-	17.2
領有弱勢兒少生活扶助	94.0	69.2	24.7	-	-	-	6.0
領有弱勢兒少緊急生活扶助	100.0	100.0	-	-	-	-	-
領有特殊境遇生活扶助	82.7	56.1	26.6	17.3	17.3	-	-
以上皆無	86.2	66.4	19.8	5.5	3.5	2.1	8.3
不知道	78.2	57.1	21.0	8.3	4.8	3.5	13.5
地區別							
高度都市化市鎮	86.2	67.0	19.2	5.5	3.8	1.7	8.4
中度都市化市鎮	82.7	61.0	21.7	7.5	4.3	3.2	9.8
一般鄉鎮市區	85.7	71.0	14.7	6.3	3.9	2.5	7.9
高齡化市區	80.3	57.9	22.4	4.1	2.2	1.8	15.6
農業市鎮	74.0	57.0	17.0	7.1	4.4	2.7	18.9
其他	100.0	75.0	25.0	-	-	-	-

表B36 少年對兒童權利認知的贊同度(續9)

單位：人；%

項目別	電視媒體應該落實分級制度保護少年(遊戲權)						
	贊同	非常贊同	有點贊同	不贊同	不贊同	非常不贊同	無意見/ 拒答
總計	79.8	52.5	27.3	8.2	5.4	2.8	12.0
性別							
男	74.5	48.6	25.8	11.4	7.2	4.1	14.2
女	85.5	56.7	28.8	4.9	3.5	1.4	9.6
年級別							
國中	80.3	55.5	24.8	6.8	4.5	2.3	13.0
七年級	81.4	57.5	23.9	6.5	4.6	1.9	12.1
八年級	78.7	51.7	26.9	6.9	4.6	2.3	14.4
九年級	80.7	57.1	23.6	6.9	4.2	2.7	12.4
高中、高職、專科	79.6	49.7	29.9	9.8	6.4	3.3	10.6
一年級	78.1	51.3	26.8	7.3	4.5	2.8	14.6
二年級	82.4	51.5	30.9	7.5	5.6	2.0	10.1
三年級	78.5	46.4	32.2	14.3	9.2	5.1	7.2
未就學	70.4	55.6	14.8	3.7	3.7	-	25.9
父母婚姻狀況							
結婚，且同住一起	81.2	54.0	27.2	8.1	5.4	2.7	10.7
結婚，但不住在一起	69.7	50.6	19.1	12.7	5.9	6.8	17.6
未婚單親	67.7	52.8	14.9	5.2	5.2	-	27.1
未婚同居	80.2	30.3	50.0	-	-	-	19.8
離婚	76.0	48.0	28.0	7.6	5.6	2.0	16.4
一方去世	79.2	44.2	35.0	11.7	5.1	6.5	9.1
父母親雙亡	-	-	-	-	-	-	-
其他	-	-	-	-	-	-	-
福利身份別							
領有低收入戶補助	70.3	39.0	31.3	7.1	4.5	2.7	22.6
領有身心障礙生活補助	73.2	27.6	45.6	7.0	7.0	-	19.8
領有弱勢兒少生活扶助	87.0	50.7	36.2	6.3	-	6.3	6.7
領有弱勢兒少緊急生活扶助	100.0	58.0	42.0	-	-	-	-
領有特殊境遇生活扶助	82.7	56.1	26.6	-	-	-	17.3
以上皆無	81.8	54.9	26.9	8.0	5.3	2.7	10.2
不知道	71.3	45.3	25.9	10.5	7.1	3.4	18.2
地區別							
高度都市化市鎮	82.1	54.4	27.7	7.9	5.1	2.8	10.0
中度都市化市鎮	77.5	50.2	27.3	8.5	5.7	2.9	14.0
一般鄉鎮市區	83.9	59.0	24.9	5.8	3.4	2.4	10.3
高齡化市區	74.4	48.5	25.9	9.6	6.0	3.6	16.0
農業市鎮	71.3	51.5	19.8	10.8	9.8	1.0	17.9
其他	100.0	75.0	25.0	-	-	-	-

表B36 少年對兒童權利認知的贊同度(續10)

單位：人；%

項目別	我可以擁有適當休閒娛樂的機會(遊戲權)						
	贊同	非常贊同	有點贊同	不贊同	不贊同	非常不贊同	無意見/ 拒答
總計	92.5	74.8	17.7	1.1	0.9	0.2	6.4
性別							
男	90.8	71.7	19.1	1.4	1.2	0.2	7.8
女	94.4	78.1	16.2	0.7	0.5	0.3	4.9
年級別							
國中	92.1	77.0	15.1	1.2	0.8	0.4	6.7
七年級	92.8	79.9	13.0	1.1	0.7	0.4	6.1
八年級	89.9	72.2	17.7	1.7	0.8	0.9	8.4
九年級	93.7	78.9	14.7	0.8	0.8	-	5.6
高中、高職、專科	93.1	72.9	20.2	0.9	0.9	0.1	6.0
一年級	92.3	75.5	16.8	0.7	0.7	-	7.0
二年級	93.0	70.7	22.2	1.0	0.8	0.2	6.1
三年級	94.0	72.4	21.6	1.1	1.1	-	4.9
未就學	85.2	66.7	18.5	3.7	3.7	-	11.1
父母婚姻狀況							
結婚，且同住一起	92.9	76.6	16.3	1.1	0.9	0.2	6.0
結婚，但不住在一起	93.5	72.4	21.1	0.2	0.2	-	6.2
未婚單親	82.9	68.5	14.4	-	-	-	17.1
未婚同居	80.2	45.6	34.6	-	-	-	19.8
離婚	91.4	69.1	22.3	1.3	0.9	0.5	7.3
一方去世	93.7	68.1	25.6	-	-	-	6.3
父母親雙亡	-	-	-	-	-	-	-
其他	-	-	-	-	-	-	-
福利身份別							
領有低收入戶補助	86.5	64.9	21.5	5.0	3.4	1.6	8.5
領有身心障礙生活補助	75.8	45.3	30.5	7.0	7.0	-	17.2
領有弱勢兒少生活扶助	94.0	81.1	12.8	-	-	-	6.0
領有弱勢兒少緊急生活扶助	100.0	58.0	42.0	-	-	-	-
領有特殊境遇生活扶助	100.0	73.4	26.6	-	-	-	-
以上皆無	94.1	77.0	17.1	0.7	0.5	0.2	5.2
不知道	86.4	67.5	18.9	1.9	1.9	-	11.8
地區別							
高度都市化市鎮	93.3	77.5	15.8	0.8	0.7	0.2	5.8
中度都市化市鎮	92.2	72.6	19.7	1.2	0.9	0.3	6.6
一般鄉鎮市區	94.0	78.2	15.8	1.9	1.9	-	4.1
高齡化市區	85.6	60.2	25.4	1.1	1.1	-	13.3
農業市鎮	81.3	59.5	21.8	4.4	4.4	-	14.3
其他	100.0	75.0	25.0	-	-	-	-

表B36 少年對兒童權利認知的贊同度(續11)

單位：人；%

項目別	我不會因為性別、宗教、膚色、語言而被嘲笑(禁止歧視)						
	贊同	非常贊同	有點贊同	不贊同	不贊同	非常不贊同	無意見/ 拒答
總計	91.3	75.9	15.4	1.6	1.0	0.6	7.1
性別							
男	88.4	71.5	16.9	2.2	1.2	1.0	9.4
女	94.3	80.5	13.8	1.0	0.7	0.3	4.7
年級別							
國中	90.5	77.2	13.2	1.8	1.0	0.8	7.7
七年級	91.6	78.5	13.1	2.6	1.8	0.8	5.8
八年級	89.0	76.9	12.0	0.5	-	0.5	10.6
九年級	90.9	76.4	14.6	2.3	1.2	1.2	6.7
高中、高職、專科	92.3	74.7	17.6	1.4	0.9	0.5	6.4
一年級	91.4	77.7	13.7	1.3	1.3	-	7.3
二年級	93.0	73.3	19.7	1.3	0.8	0.5	5.7
三年級	92.4	73.1	19.4	1.5	0.6	0.9	6.1
未就學	81.5	70.4	11.1	3.7	3.7	-	14.8
父母婚姻狀況							
結婚，且同住一起	91.9	77.3	14.7	1.5	1.0	0.5	6.6
結婚，但不住在一起	89.3	72.0	17.3	1.1	1.1	-	9.6
未婚單親	82.9	62.7	20.2	-	-	-	17.1
未婚同居	80.2	68.1	12.2	-	-	-	19.8
離婚	89.3	72.7	16.6	2.3	1.0	1.3	8.4
一方去世	91.7	66.8	24.8	2.0	-	2.0	6.3
父母親雙亡	-	-	-	-	-	-	-
其他	-	-	-	-	-	-	-
福利身份別							
領有低收入戶補助	82.7	62.1	20.6	7.3	5.7	1.6	10.0
領有身心障礙生活補助	70.2	41.8	28.4	7.0	7.0	-	22.8
領有弱勢兒少生活扶助	94.0	75.3	18.7	-	-	-	6.0
領有弱勢兒少緊急生活扶助	100.0	100.0	-	-	-	-	-
領有特殊境遇生活扶助	100.0	56.1	43.9	-	-	-	-
以上皆無	93.3	78.6	14.7	1.0	0.6	0.4	5.7
不知道	83.7	67.6	16.1	3.1	1.3	1.8	13.2
地區別							
高度都市化市鎮	92.3	76.0	16.3	0.9	0.7	0.2	6.7
中度都市化市鎮	90.7	76.4	14.3	2.2	1.1	1.1	7.1
一般鄉鎮市區	92.3	79.1	13.2	1.9	1.9	-	5.8
高齡化市區	86.2	63.4	22.8	1.1	-	1.1	12.8
農業市鎮	79.6	65.9	13.6	4.4	4.4	-	16.0
其他	100.0	75.0	25.0	-	-	-	-

表B36 少年對兒童權利認知的贊同度(續12)

單位：人；%

項目別	男孩與女孩享有一樣的權利與義務(禁止歧視)						
	贊同	非常贊同	有點贊同	不贊同	不贊同	非常不贊同	無意見/ 拒答
總計	92.0	79.7	12.3	1.5	1.1	0.4	6.5
性別							
男	89.4	75.8	13.7	2.0	1.2	0.9	8.5
女	94.7	83.9	10.8	1.0	1.0	-	4.4
年級別							
國中	91.6	81.9	9.7	1.0	0.9	0.1	7.3
七年級	91.7	83.2	8.5	1.4	1.4	-	6.9
八年級	89.5	79.8	9.7	0.4	-	0.4	10.1
九年級	93.7	82.9	10.9	1.2	1.2	-	5.1
高中、高職、專科	92.6	77.6	14.9	1.9	1.2	0.7	5.5
一年級	92.1	80.9	11.3	1.0	1.0	-	6.9
二年級	93.4	76.6	16.8	1.2	1.2	-	5.4
三年級	92.1	75.5	16.7	3.6	1.4	2.2	4.3
未就學	81.5	74.1	7.4	3.7	3.7	-	14.8
父母婚姻狀況							
結婚，且同住一起	92.3	81.3	11.1	1.5	1.1	0.4	6.1
結婚，但不住在一起	91.2	74.1	17.1	1.1	1.1	-	7.7
未婚單親	82.9	73.4	9.5	-	-	-	17.1
未婚同居	80.2	58.1	22.2	-	-	-	19.8
離婚	90.6	75.1	15.6	2.1	1.0	1.1	7.3
一方去世	95.4	74.5	20.9	-	-	-	4.6
父母親雙亡	-	-	-	-	-	-	-
其他	-	-	-	-	-	-	-
福利身份別							
領有低收入戶補助	83.8	65.8	18.0	5.0	3.4	1.6	11.2
領有身心障礙生活補助	79.0	59.5	19.5	7.0	7.0	-	14.0
領有弱勢兒少生活扶助	94.0	81.6	12.4	-	-	-	6.0
領有弱勢兒少緊急生活扶助	100.0	100.0	-	-	-	-	-
領有特殊境遇生活扶助	100.0	73.4	26.6	-	-	-	-
以上皆無	93.5	82.1	11.5	1.2	0.9	0.4	5.2
不知道	86.3	71.8	14.6	1.9	1.3	0.6	11.8
地區別							
高度都市化市鎮	93.0	81.0	12.0	1.0	0.6	0.4	6.0
中度都市化市鎮	91.3	78.8	12.5	2.0	1.4	0.6	6.7
一般鄉鎮市區	93.0	83.2	9.7	1.9	1.9	-	5.1
高齡化市區	88.4	69.7	18.7	-	-	-	11.6
農業市鎮	81.3	69.5	11.8	5.2	5.2	-	13.4
其他	100.0	75.0	25.0	-	-	-	-

表B36 少年對兒童權利認知的贊同度(續13)

單位：人；%

項目別	不管每個人的出生背景為何，每位少年都享有相同被保障的權利(禁止歧視)						
	贊同	非常贊同	有點贊同	不贊同	不贊同	非常不贊同	無意見/ 拒答
總計	93.1	80.6	12.5	0.7	0.6	0.1	6.2
性別							
男	90.9	75.7	15.2	1.1	0.8	0.3	8.0
女	95.5	85.9	9.6	0.3	0.3	-	4.2
年級別							
國中	92.6	82.7	9.9	0.5	0.4	0.1	6.8
七年級	93.4	83.2	10.2	0.4	0.4	-	6.2
八年級	90.3	80.9	9.4	0.5	0.1	0.4	9.2
九年級	94.2	84.1	10.0	0.8	0.8	-	5.1
高中、高職、專科	93.8	78.9	14.9	0.8	0.7	0.1	5.4
一年級	92.7	81.2	11.5	0.5	0.5	-	6.8
二年級	93.8	77.7	16.1	1.0	1.0	-	5.2
三年級	94.7	77.6	17.1	1.0	0.6	0.4	4.3
未就學	85.2	70.4	14.8	3.7	3.7	-	11.1
父母婚姻狀況							
結婚，且同住一起	93.4	81.7	11.7	0.7	0.6	0.1	5.9
結婚，但不住在一起	95.8	78.1	17.7	0.2	0.2	-	4.0
未婚單親	87.9	78.4	9.5	-	-	-	12.1
未婚同居	80.2	68.1	12.2	-	-	-	19.8
離婚	91.6	77.8	13.8	1.1	0.6	0.5	7.3
一方去世	94.4	73.4	20.9	1.0	1.0	-	4.6
父母親雙亡	-	-	-	-	-	-	-
其他	-	-	-	-	-	-	-
福利身份別							
領有低收入戶補助	86.2	66.7	19.4	5.0	3.4	1.6	8.8
領有身心障礙生活補助	79.0	59.5	19.5	7.0	7.0	-	14.0
領有弱勢兒少生活扶助	94.0	81.6	12.4	-	-	-	6.0
領有弱勢兒少緊急生活扶助	100.0	100.0	-	-	-	-	-
領有特殊境遇生活扶助	100.0	73.4	26.6	-	-	-	-
以上皆無	94.5	83.0	11.6	0.5	0.4	0.1	5.0
不知道	88.1	73.2	14.9	0.6	0.6	-	11.3
地區別							
高度都市化市鎮	93.8	81.4	12.4	0.4	0.3	0.1	5.8
中度都市化市鎮	92.9	80.3	12.6	0.8	0.7	0.2	6.2
一般鄉鎮市區	94.0	83.6	10.5	1.9	1.9	-	4.1
高齡化市區	88.1	70.6	17.5	1.1	1.1	-	10.8
農業市鎮	81.3	70.5	10.8	4.4	4.4	-	14.3
其他	100.0	75.0	25.0	-	-	-	-

表B36 少年對兒童權利認知的贊同度(續14)

單位：人；%

項目別	總計		我有被健康照顧的權利(生存權)						
	樣本數	百分比	贊同	非常贊同	有點贊同	不贊同	不贊同	非常不贊同	無意見/拒答
總計	1,982	100.0	91.9	70.3	21.6	1.8	1.3	0.5	6.3
父母教育程度									
父歿、父不詳、父失蹤	86	100.0	87.8	64.3	23.6	0.9	0.9	-	11.3
有父親	1,896	100.0	92.1	70.6	21.5	1.8	1.3	0.5	6.1
國小及以下	22	100.0	86.4	57.4	29.0	1.8	1.8	-	11.8
國(初)中	212	100.0	91.7	62.5	29.2	1.7	1.7	-	6.6
高中(職)	572	100.0	91.3	69.1	22.2	2.5	1.6	0.9	6.2
專科、大學	593	100.0	94.9	75.7	19.1	1.0	0.7	0.3	4.1
研究所以上	177	100.0	94.9	79.1	15.8	0.7	-	0.7	4.4
不清楚	318	100.0	87.4	65.4	22.0	2.7	2.4	0.3	9.8
母歿、母失蹤	44	100.0	91.6	61.4	30.2	-	-	-	8.4
有母親	1,938	100.0	91.9	70.5	21.4	1.8	1.3	0.5	6.3
國小及以下	56	100.0	90.2	67.1	23.1	0.2	0.2	-	9.6
國(初)中	123	100.0	88.3	58.7	29.6	3.0	2.5	0.5	8.7
高中(職)	599	100.0	92.8	71.2	21.6	2.1	1.2	0.8	5.2
專科、大學	707	100.0	94.2	74.2	20.0	1.4	1.0	0.3	4.4
研究所以上	128	100.0	94.8	80.0	14.8	-	-	-	5.2
不清楚	325	100.0	85.8	62.7	23.1	2.8	2.5	0.3	11.4
父母國籍									
父歿、父不詳、父失蹤	86	100.0	87.8	64.3	23.6	0.9	0.9	-	11.3
有父親	1,896	100.0	92.1	70.6	21.5	1.8	1.3	0.5	6.1
本國籍具原住民身分	49	100.0	83.6	52.3	31.2	2.5	2.5	-	13.9
本國籍具新住民身分	38	100.0	79.0	64.6	14.3	-	-	-	21.0
本國籍不具原住民及新住民身分	1,796	100.0	92.8	71.4	21.4	1.8	1.3	0.5	5.4
外國籍	11	100.0	62.9	50.3	12.6	-	-	-	37.1
其他	1	100.0	100.0	-	100.0	-	-	-	-
母歿、母失蹤	44	100.0	91.6	61.4	30.2	-	-	-	8.4
有母親	1,938	100.0	91.9	70.5	21.4	1.8	1.3	0.5	6.3
本國籍具原住民身分	46	100.0	85.3	61.6	23.7	5.5	5.5	-	9.1
本國籍具新住民身分	229	100.0	88.8	63.7	25.0	1.2	0.7	0.6	10.0
本國籍不具原住民及新住民身分	1,630	100.0	92.9	72.1	20.7	1.8	1.3	0.4	5.3
外國籍	32	100.0	74.8	51.3	23.4	1.9	-	1.9	23.3
其他	-	-	-	-	-	-	-	-	-

表B36 少年對兒童權利認知的贊同度(續15)

單位：人；%

項目別	我有在急難、危險事件中優先被保護的權利(生存權)						
	贊同	非常贊同	有點贊同	不贊同	不贊同	非常不贊同	無意見/ 拒答
總計	81.6	52.9	28.7	8.9	7.8	1.1	9.5
父母教育程度							
父歿、父不詳、父失蹤	79.7	52.1	27.7	5.4	4.7	0.7	14.9
有父親	81.7	53.0	28.8	9.1	8.0	1.1	9.2
國小及以下	68.4	44.5	23.9	13.5	13.5	-	18.2
國(初)中	79.8	48.8	31.0	9.6	9.0	0.6	10.6
高中(職)	80.6	50.4	30.2	10.6	9.3	1.3	8.8
專科、大學	85.7	58.3	27.4	8.4	7.1	1.3	5.9
研究所以上	82.8	60.1	22.6	9.5	6.6	2.9	7.7
不清楚	77.9	47.0	30.9	6.7	6.7	-	15.3
母歿、母失蹤	77.0	40.3	36.7	9.0	5.0	4.1	13.9
有母親	81.7	53.2	28.5	8.9	7.9	1.0	9.4
國小及以下	77.1	46.6	30.5	12.1	12.1	-	10.8
國(初)中	77.9	45.5	32.4	9.3	8.8	0.5	12.8
高中(職)	82.5	54.9	27.6	9.2	7.9	1.2	8.3
專科、大學	85.0	55.5	29.5	8.8	7.7	1.2	6.1
研究所以上	84.4	57.0	27.4	6.4	5.5	0.9	9.2
不清楚	74.4	47.5	26.9	8.9	8.1	0.7	16.7
父母國籍							
父歿、父不詳、父失蹤	79.7	52.1	27.7	5.4	4.7	0.7	14.9
有父親	81.7	53.0	28.8	9.1	8.0	1.1	9.2
本國籍具原住民身分	68.7	39.1	29.6	9.0	4.5	4.5	22.4
本國籍具新住民身分	71.7	45.6	26.2	3.8	3.8	-	24.5
本國籍不具原住民及新住民身分	82.5	53.6	28.9	9.3	8.2	1.1	8.3
外國籍	62.9	43.3	19.6	-	-	-	37.1
其他	-	-	-	-	-	-	100.0
母歿、母失蹤	77.0	40.3	36.7	9.0	5.0	4.1	13.9
有母親	81.7	53.2	28.5	8.9	7.9	1.0	9.4
本國籍具原住民身分	74.4	45.4	29.0	8.0	8.0	-	17.6
本國籍具新住民身分	73.6	45.9	27.8	12.2	10.4	1.8	14.2
本國籍不具原住民及新住民身分	83.2	54.6	28.7	8.6	7.7	0.9	8.2
外國籍	74.8	48.5	26.2	2.2	0.3	1.9	23.0
其他	-	-	-	-	-	-	-

表B36 少年對兒童權利認知的贊同度(續16)

單位：人；%

項目別	我不是家庭的附屬品(發展權)						
	贊同	非常贊同	有點贊同	不贊同	不贊同	非常不贊同	無意見/ 拒答
總計	87.2	66.0	21.3	4.9	3.3	1.7	7.8
父母教育程度							
父歿、父不詳、父失蹤	80.9	61.2	19.7	7.0	4.5	2.6	12.1
有父親	87.5	66.2	21.3	4.8	3.2	1.6	7.6
國小及以下	82.9	59.1	23.8	7.4	7.4	-	9.7
國(初)中	85.6	61.0	24.5	5.4	4.6	0.8	9.0
高中(職)	84.8	62.3	22.5	6.5	4.5	2.0	8.7
專科、大學	91.4	73.1	18.3	3.2	1.5	1.7	5.4
研究所以上	91.5	68.8	22.7	2.8	0.1	2.7	5.8
不清楚	84.7	62.9	21.8	5.5	4.7	0.8	9.9
母歿、母失蹤	78.8	53.0	25.8	8.0	4.8	3.2	13.2
有母親	87.4	66.3	21.2	4.9	3.2	1.6	7.7
國小及以下	85.1	69.1	16.0	6.2	6.2	-	8.7
國(初)中	81.2	56.9	24.3	6.6	3.7	2.9	12.2
高中(職)	85.9	63.7	22.2	6.7	4.8	1.9	7.4
專科、大學	91.9	73.1	18.8	3.2	1.5	1.8	4.9
研究所以上	91.2	62.9	28.3	1.0	-	1.0	7.9
不清楚	81.9	60.7	21.3	5.8	4.9	0.9	12.3
父母國籍							
父歿、父不詳、父失蹤	80.9	61.2	19.7	7.0	4.5	2.6	12.1
有父親	87.5	66.2	21.3	4.8	3.2	1.6	7.6
本國籍具原住民身分	83.1	45.0	38.1	0.9	0.9	-	16.0
本國籍具新住民身分	78.7	53.3	25.4	5.8	2.1	3.8	15.5
本國籍不具原住民及新住民身分	88.0	67.2	20.8	5.0	3.3	1.6	7.1
外國籍	62.9	43.3	19.6	-	-	-	37.1
其他	100.0	100.0	-	-	-	-	-
母歿、母失蹤	78.8	53.0	25.8	8.0	4.8	3.2	13.2
有母親	87.4	66.3	21.2	4.9	3.2	1.6	7.7
本國籍具原住民身分	89.1	58.5	30.6	2.8	2.8	-	8.1
本國籍具新住民身分	83.6	57.6	26.0	4.8	3.6	1.2	11.7
本國籍不具原住民及新住民身分	88.2	68.0	20.2	5.0	3.2	1.8	6.8
外國籍	73.0	53.8	19.1	4.0	4.0	-	23.0
其他	-	-	-	-	-	-	-

表B36 少年對兒童權利認知的贊同度(續17)

單位：人；%

項目別	我不應該受到不適當的體罰(不受任何形式之不當對待)						
	贊同	非常贊同	有點贊同	不贊同	不贊同	非常不贊同	無意見/ 拒答
總計	88.4	69.1	19.3	3.8	3.1	0.7	7.7
父母教育程度							
父歿、父不詳、父失蹤	83.8	59.6	24.3	3.1	3.1	-	13.0
有父親	88.7	69.5	19.1	3.9	3.2	0.7	7.5
國小及以下	87.7	62.8	24.9	1.8	1.8	-	10.5
國(初)中	87.9	61.1	26.8	5.0	3.8	1.3	7.1
高中(職)	87.3	67.1	20.2	4.4	3.6	0.7	8.3
專科、大學	92.3	77.4	14.9	2.9	2.7	0.1	4.9
研究所以上	89.4	74.4	15.0	2.1	-	2.1	8.5
不清楚	84.5	62.8	21.7	5.1	4.5	0.6	10.4
母歿、母失蹤	84.6	60.5	24.1	7.0	3.7	3.2	8.4
有母親	88.5	69.3	19.2	3.7	3.1	0.6	7.7
國小及以下	86.5	64.3	22.3	6.6	6.6	-	6.9
國(初)中	86.7	56.2	30.4	3.2	3.2	-	10.2
高中(職)	86.2	68.4	17.8	5.7	4.7	1.0	8.1
專科、大學	92.8	76.3	16.4	2.1	1.7	0.5	5.1
研究所以上	89.8	73.3	16.6	-	-	-	10.2
不清楚	84.1	59.9	24.2	4.8	4.1	0.7	11.1
父母國籍							
父歿、父不詳、父失蹤	83.8	59.6	24.3	3.1	3.1	-	13.0
有父親	88.7	69.5	19.1	3.9	3.2	0.7	7.5
本國籍具原住民身分	73.7	53.2	20.5	4.8	4.8	-	21.5
本國籍具新住民身分	85.7	62.5	23.1	1.4	-	1.4	12.9
本國籍不具原住民及新住民身分	89.3	70.3	19.0	3.9	3.2	0.7	6.8
外國籍	62.9	43.3	19.6	-	-	-	37.1
其他	100.0	100.0	-	-	-	-	-
母歿、母失蹤	84.6	60.5	24.1	7.0	3.7	3.2	8.4
有母親	88.5	69.3	19.2	3.7	3.1	0.6	7.7
本國籍具原住民身分	87.1	61.0	26.1	1.7	1.7	-	11.2
本國籍具新住民身分	84.7	63.5	21.3	4.2	3.6	0.5	11.1
本國籍不具原住民及新住民身分	89.3	70.7	18.7	3.8	3.2	0.6	6.8
外國籍	77.0	53.6	23.4	-	-	-	23.0
其他	-	-	-	-	-	-	-

表B36 少年對兒童權利認知的贊同度(續18)

單位：人；%

項目別	政府處理少年的問題應遵守最佳利益原則(最佳利益)						
	贊同	非常贊同	有點贊同	不贊同	不贊同	非常不贊同	無意見/ 拒答
總計	84.9	58.2	26.7	4.0	3.5	0.5	11.1
父母教育程度							
父歿、父不詳、父失蹤	80.7	55.8	24.9	2.7	2.7	-	16.5
有父親	85.1	58.3	26.8	4.0	3.5	0.5	10.8
國小及以下	78.4	42.8	35.6	1.8	1.8	-	19.8
國(初)中	83.4	56.2	27.2	4.8	4.1	0.7	11.8
高中(職)	84.8	55.3	29.6	4.1	3.2	0.9	11.1
專科、大學	87.3	63.3	23.9	3.6	3.2	0.4	9.2
研究所以上	88.4	64.3	24.1	3.4	2.8	0.7	8.2
不清楚	81.4	53.8	27.6	4.9	4.9	-	13.7
母歿、母失蹤	83.3	48.3	35.0	5.2	2.0	3.2	11.5
有母親	85.0	58.5	26.5	4.0	3.5	0.4	11.1
國小及以下	84.1	57.3	26.8	5.0	5.0	-	10.9
國(初)中	86.0	51.0	35.0	0.4	0.4	-	13.5
高中(職)	84.2	57.2	27.1	5.6	4.9	0.7	10.1
專科、大學	87.4	62.7	24.7	3.3	2.8	0.5	9.3
研究所以上	88.0	60.1	27.9	1.7	1.7	-	10.3
不清楚	79.6	54.1	25.5	4.3	4.1	0.2	16.1
父母國籍							
父歿、父不詳、父失蹤	80.7	55.8	24.9	2.7	2.7	-	16.5
有父親	85.1	58.3	26.8	4.0	3.5	0.5	10.8
本國籍具原住民身分	73.6	39.8	33.8	-	-	-	26.4
本國籍具新住民身分	71.6	39.6	32.0	6.9	6.9	-	21.5
本國籍不具原住民及新住民身分	85.9	59.3	26.6	4.1	3.6	0.6	10.0
外國籍	62.9	50.3	12.6	-	-	-	37.1
其他	-	-	-	-	-	-	100.0
母歿、母失蹤	83.3	48.3	35.0	5.2	2.0	3.2	11.5
有母親	85.0	58.5	26.5	4.0	3.5	0.4	11.1
本國籍具原住民身分	79.0	52.0	27.0	2.8	2.8	-	18.1
本國籍具新住民身分	77.4	52.0	25.4	7.0	7.0	-	15.6
本國籍不具原住民及新住民身分	86.5	59.9	26.6	3.5	3.0	0.5	10.0
外國籍	69.6	41.8	27.8	6.4	6.4	-	24.1
其他	-	-	-	-	-	-	-

表B36 少年對兒童權利認知的贊同度(續19)

單位：人；%

項目別	我有參與公共事務的權利(表意權)						
	贊同	非常贊同	有點贊同	不贊同	不贊同	非常不贊同	無意見/ 拒答
總計	84.2	58.7	25.4	4.1	3.2	0.9	11.8
父母教育程度							
父歿、父不詳、父失蹤	81.6	55.4	26.3	1.5	1.5	-	16.8
有父親	84.3	58.9	25.4	4.2	3.3	0.9	11.5
國小及以下	78.4	42.8	35.6	1.8	1.8	-	19.8
國(初)中	78.8	51.8	26.9	7.2	5.4	1.8	14.0
高中(職)	83.4	57.9	25.5	5.2	4.1	1.0	11.4
專科、大學	88.4	64.4	24.0	3.2	2.7	0.5	8.5
研究所以上	88.3	61.8	26.5	1.5	0.8	0.7	10.2
不清楚	80.1	54.7	25.4	4.0	2.9	1.1	15.9
母歿、母失蹤	79.6	49.9	29.7	5.2	2.0	3.2	15.2
有母親	84.3	58.9	25.4	4.0	3.2	0.8	11.7
國小及以下	87.9	51.9	36.0	3.0	3.0	-	9.1
國(初)中	80.6	53.9	26.7	4.5	4.0	0.5	14.9
高中(職)	83.3	59.6	23.6	6.0	5.6	0.4	10.7
專科、大學	87.8	61.3	26.4	2.4	1.5	0.8	9.9
研究所以上	87.9	61.4	26.5	-	-	-	12.1
不清楚	77.9	54.5	23.3	5.6	3.5	2.0	16.5
父母國籍							
父歿、父不詳、父失蹤	81.6	55.4	26.3	1.5	1.5	-	16.8
有父親	84.3	58.9	25.4	4.2	3.3	0.9	11.5
本國籍具原住民身分	70.4	37.1	33.3	1.6	-	1.6	28.1
本國籍具新住民身分	78.4	47.9	30.5	-	-	-	21.6
本國籍不具原住民及新住民身分	85.0	59.7	25.3	4.4	3.5	0.9	10.7
外國籍	62.9	62.0	0.9	-	-	-	37.1
其他	-	-	-	-	-	-	100.0
母歿、母失蹤	79.6	49.9	29.7	5.2	2.0	3.2	15.2
有母親	84.3	58.9	25.4	4.0	3.2	0.8	11.7
本國籍具原住民身分	74.6	45.8	28.9	4.2	4.2	-	21.1
本國籍具新住民身分	80.3	51.9	28.4	4.9	3.6	1.3	14.9
本國籍不具原住民及新住民身分	85.3	60.6	24.7	3.9	3.1	0.8	10.7
外國籍	72.8	43.3	29.5	3.5	3.5	-	23.7
其他	-	-	-	-	-	-	-

表B36 少年對兒童權利認知的贊同度(續20)

單位：人；%

項目別	我有直接或透過代表表達自己意見的權利(表意權)						
	贊同	非常贊同	有點贊同	不贊同	不贊同	非常不贊同	無意見/ 拒答
總計	85.9	60.6	25.3	3.4	2.7	0.7	10.7
父母教育程度							
父歿、父不詳、父失蹤	86.5	60.7	25.8	-	-	-	13.5
有父親	85.9	60.6	25.3	3.6	2.8	0.7	10.6
國小及以下	82.9	53.7	29.2	1.8	1.8	-	15.3
國(初)中	82.3	59.8	22.5	4.2	3.0	1.1	13.5
高中(職)	86.1	57.9	28.2	3.7	3.0	0.7	10.2
專科、大學	88.0	64.3	23.7	3.6	3.0	0.7	8.4
研究所以上	88.9	65.8	23.1	2.1	1.4	0.7	9.0
不清楚	82.5	56.8	25.7	3.7	3.1	0.7	13.8
母歿、母失蹤	81.7	54.8	26.9	5.2	2.0	3.2	13.1
有母親	86.0	60.7	25.3	3.4	2.7	0.6	10.6
國小及以下	84.1	62.6	21.5	4.1	4.1	-	11.9
國(初)中	84.1	55.6	28.5	2.1	1.2	0.8	13.8
高中(職)	85.7	59.3	26.4	4.9	4.3	0.6	9.4
專科、大學	89.4	65.8	23.5	2.4	1.9	0.5	8.3
研究所以上	90.6	59.6	31.0	0.9	0.9	-	8.5
不清楚	78.5	54.4	24.1	4.0	2.7	1.3	17.4
父母國籍							
父歿、父不詳、父失蹤	86.5	60.7	25.8	-	-	-	13.5
有父親	85.9	60.6	25.3	3.6	2.8	0.7	10.6
本國籍具原住民身分	73.9	37.9	36.0	1.6	-	1.6	24.5
本國籍具新住民身分	81.1	48.8	32.3	-	-	-	18.9
本國籍不具原住民及新住民身分	86.4	61.5	24.9	3.7	3.0	0.7	9.8
外國籍	62.9	62.0	0.9	-	-	-	37.1
其他	100.0	-	100.0	-	-	-	-
母歿、母失蹤	81.7	54.8	26.9	5.2	2.0	3.2	13.1
有母親	86.0	60.7	25.3	3.4	2.7	0.6	10.6
本國籍具原住民身分	82.3	47.9	34.4	-	-	-	17.7
本國籍具新住民身分	79.5	53.9	25.6	5.0	4.3	0.7	15.5
本國籍不具原住民及新住民身分	87.3	62.3	24.9	3.2	2.6	0.7	9.5
外國籍	73.5	47.1	26.4	3.1	3.1	-	23.4
其他	-	-	-	-	-	-	-

表B36 少年對兒童權利認知的贊同度(續21)

單位：人；%

項目別	政府應該協助我克服無法接受教育的困難(教育權)						
	贊同	非常贊同	有點贊同	不贊同	不贊同	非常不贊同	無意見/ 拒答
總計	81.6	53.3	28.3	4.6	3.9	0.7	13.8
父母教育程度							
父歿、父不詳、父失蹤	83.1	55.6	27.5	3.5	2.1	1.4	13.4
有父親	81.5	53.2	28.3	4.7	4.0	0.7	13.8
國小及以下	88.5	59.8	28.7	1.8	1.8	-	9.7
國(初)中	79.3	45.4	33.9	6.5	4.9	1.7	14.2
高中(職)	81.1	50.9	30.2	4.3	3.8	0.5	14.6
專科、大學	84.1	58.2	25.9	4.0	3.4	0.6	11.9
研究所以上	84.9	60.4	24.5	4.5	3.8	0.7	10.6
不清楚	76.5	48.7	27.7	5.8	5.4	0.4	17.7
母歿、母失蹤	77.8	38.6	39.2	7.0	3.8	3.2	15.2
有母親	81.7	53.6	28.0	4.6	3.9	0.6	13.8
國小及以下	82.3	55.8	26.5	5.4	5.4	-	12.3
國(初)中	78.9	45.7	33.1	4.8	3.9	0.9	16.3
高中(職)	82.2	53.4	28.8	5.7	5.0	0.7	12.1
專科、大學	84.7	56.8	27.9	3.5	2.8	0.6	11.8
研究所以上	83.7	57.5	26.2	3.4	2.5	0.9	12.9
不清楚	74.1	48.2	25.9	5.2	4.8	0.4	20.7
父母國籍							
父歿、父不詳、父失蹤	83.1	55.6	27.5	3.5	2.1	1.4	13.4
有父親	81.5	53.2	28.3	4.7	4.0	0.7	13.8
本國籍具原住民身分	66.5	37.8	28.7	4.2	1.8	2.4	29.3
本國籍具新住民身分	67.9	37.9	30.0	7.7	7.7	-	24.4
本國籍不具原住民及新住民身分	82.4	54.0	28.4	4.7	4.0	0.6	13.0
外國籍	62.9	50.3	12.6	-	-	-	37.1
其他	-	-	-	-	-	-	100.0
母歿、母失蹤	77.8	38.6	39.2	7.0	3.8	3.2	15.2
有母親	81.7	53.6	28.0	4.6	3.9	0.6	13.8
本國籍具原住民身分	76.8	45.3	31.5	3.1	3.1	-	20.2
本國籍具新住民身分	77.1	47.4	29.6	6.4	6.3	0.1	16.5
本國籍不具原住民及新住民身分	82.7	54.9	27.8	4.4	3.7	0.8	12.9
外國籍	70.3	46.6	23.7	1.3	1.3	-	28.4
其他	-	-	-	-	-	-	-

表B36 少年對兒童權利認知的贊同度(續22)

單位：人；%

項目別	大眾媒體在報導不幸少年新聞時應避免公佈少年姓名、照片 或拍攝正面鏡頭(隱私權)						
	贊同	非常贊 同	有點贊 同	不贊同	不贊同	非常不 贊同	無意見/ 拒答
總計	84.3	64.1	20.2	6.4	4.0	2.4	9.3
父母教育程度							
父歿、父不詳、父失蹤	78.3	61.5	16.7	8.3	4.7	3.7	13.4
有父親	84.6	64.2	20.3	6.3	4.0	2.3	9.1
國小及以下	70.6	63.3	7.2	19.7	13.8	5.9	9.7
國(初)中	83.8	60.6	23.2	6.8	4.3	2.5	9.4
高中(職)	84.2	61.5	22.7	7.6	5.3	2.3	8.2
專科、大學	87.6	70.2	17.4	4.7	2.8	1.9	7.7
研究所以上	83.2	65.6	17.5	7.8	2.1	5.7	9.0
不清楚	82.0	59.8	22.1	4.9	3.9	1.0	13.2
母歿、母失蹤	84.6	52.8	31.9	5.2	2.0	3.2	10.2
有母親	84.3	64.4	19.9	6.4	4.0	2.4	9.3
國小及以下	81.8	64.3	17.5	10.1	8.5	1.6	8.1
國(初)中	77.6	57.8	19.8	12.4	4.9	7.5	10.0
高中(職)	85.6	65.6	20.0	7.0	5.1	1.8	7.4
專科、大學	87.1	66.4	20.7	5.4	2.9	2.5	7.5
研究所以上	83.3	64.6	18.7	6.9	3.1	3.8	9.8
不清楚	79.2	60.1	19.1	4.5	3.8	0.7	16.3
父母國籍							
父歿、父不詳、父失蹤	78.3	61.5	16.7	8.3	4.7	3.7	13.4
有父親	84.6	64.2	20.3	6.3	4.0	2.3	9.1
本國籍具原住民身分	69.1	44.9	24.3	13.4	5.5	7.9	17.5
本國籍具新住民身分	73.7	50.8	22.9	6.9	3.2	3.7	19.3
本國籍不具原住民及新住民身分	85.4	65.1	20.2	6.1	4.0	2.2	8.5
外國籍	62.9	50.3	12.6	-	-	-	37.1
其他	100.0	100.0	-	-	-	-	-
母歿、母失蹤	84.6	52.8	31.9	5.2	2.0	3.2	10.2
有母親	84.3	64.4	19.9	6.4	4.0	2.4	9.3
本國籍具原住民身分	84.5	62.9	21.6	5.8	2.7	3.1	9.7
本國籍具新住民身分	81.8	63.9	17.9	6.1	3.7	2.4	12.1
本國籍不具原住民及新住民身分	84.9	64.7	20.2	6.5	4.1	2.4	8.6
外國籍	72.8	52.9	19.9	3.8	3.8	-	23.4
其他	-	-	-	-	-	-	-

表B36 少年對兒童權利認知的贊同度(續23)

單位：人；%

項目別	電視媒體應該落實分級制度保護少年(遊戲權)						
	贊同	非常贊同	有點贊同	不贊同	不贊同	非常不贊同	無意見/ 拒答
總計	79.8	52.5	27.3	8.2	5.4	2.8	12.0
父母教育程度							
父歿、父不詳、父失蹤	73.2	52.4	20.8	11.3	5.7	5.6	15.5
有父親	80.1	52.6	27.6	8.1	5.4	2.7	11.8
國小及以下	72.5	36.9	35.6	7.7	1.8	5.9	19.8
國(初)中	81.1	48.1	33.0	5.8	3.7	2.1	13.1
高中(職)	78.5	49.1	29.3	9.7	6.0	3.7	11.8
專科、大學	82.0	56.9	25.0	8.7	6.4	2.3	9.3
研究所以上	86.2	59.3	26.9	5.4	3.9	1.5	8.4
不清楚	76.1	50.8	25.2	7.1	5.0	2.1	16.9
母歿、母失蹤	70.7	30.3	40.4	11.3	5.0	6.4	18.0
有母親	80.0	53.1	27.0	8.2	5.4	2.7	11.8
國小及以下	79.9	48.0	31.8	9.9	5.4	4.5	10.2
國(初)中	74.3	44.9	29.5	11.8	5.1	6.7	13.9
高中(職)	81.3	54.7	26.6	7.4	5.2	2.3	11.3
專科、大學	82.2	53.5	28.7	8.3	5.5	2.8	9.5
研究所以上	80.4	53.9	26.5	9.8	9.8	-	9.8
不清楚	75.0	52.7	22.3	6.8	4.3	2.5	18.2
父母國籍							
父歿、父不詳、父失蹤	73.2	52.4	20.8	11.3	5.7	5.6	15.5
有父親	80.1	52.6	27.6	8.1	5.4	2.7	11.8
本國籍具原住民身分	72.9	38.0	34.9	3.0	3.0	-	24.1
本國籍具新住民身分	60.3	26.6	33.8	19.4	9.2	10.2	20.3
本國籍不具原住民及新住民身分	80.8	53.5	27.3	8.0	5.4	2.6	11.1
外國籍	62.9	50.3	12.6	-	-	-	37.1
其他	100.0	100.0	-	-	-	-	-
母歿、母失蹤	70.7	30.3	40.4	11.3	5.0	6.4	18.0
有母親	80.0	53.1	27.0	8.2	5.4	2.7	11.8
本國籍具原住民身分	83.3	49.3	34.0	-	-	-	16.7
本國籍具新住民身分	74.1	46.0	28.1	11.5	6.2	5.3	14.4
本國籍不具原住民及新住民身分	80.9	54.3	26.6	8.0	5.6	2.4	11.1
外國籍	72.6	44.2	28.4	4.0	0.3	3.7	23.4
其他	-	-	-	-	-	-	-

表B36 少年對兒童權利認知的贊同度(續24)

單位：人；%

項目別	我可以擁有適當休閒娛樂的機會(遊戲權)						
	贊同	非常贊同	有點贊同	不贊同	不贊同	非常不贊同	無意見/ 拒答
總計	92.5	74.8	17.7	1.1	0.9	0.2	6.4
父母教育程度							
父歿、父不詳、父失蹤	89.2	71.8	17.4	-	-	-	10.8
有父親	92.7	74.9	17.7	1.1	0.9	0.2	6.2
國小及以下	88.5	69.9	18.6	1.8	1.8	-	9.7
國(初)中	90.6	67.2	23.4	1.2	0.6	0.7	8.2
高中(職)	92.2	73.4	18.7	1.3	1.1	0.2	6.5
專科、大學	95.0	79.8	15.2	0.7	0.7	-	4.3
研究所以上	96.4	81.9	14.5	-	-	-	3.6
不清楚	88.8	70.2	18.7	2.1	1.5	0.6	9.1
母歿、母失蹤	83.3	61.4	21.9	5.2	2.0	3.2	11.5
有母親	92.7	75.1	17.6	1.0	0.8	0.2	6.3
國小及以下	90.3	70.8	19.6	3.9	3.9	-	5.8
國(初)中	90.0	67.3	22.6	0.3	0.3	-	9.7
高中(職)	92.5	74.9	17.6	1.6	1.4	0.2	6.0
專科、大學	95.5	78.8	16.7	0.4	0.2	0.2	4.1
研究所以上	94.8	78.0	16.8	-	-	-	5.2
不清楚	87.9	70.2	17.7	1.4	1.2	0.2	10.7
父母國籍							
父歿、父不詳、父失蹤	89.2	71.8	17.4	-	-	-	10.8
有父親	92.7	74.9	17.7	1.1	0.9	0.2	6.2
本國籍具原住民身分	86.1	61.8	24.3	-	-	-	13.9
本國籍具新住民身分	86.3	66.3	19.9	1.6	1.6	-	12.2
本國籍不具原住民及新住民身分	93.2	75.6	17.6	1.2	0.9	0.3	5.7
外國籍	62.9	62.0	0.9	-	-	-	37.1
其他	100.0	-	100.0	-	-	-	-
母歿、母失蹤	83.3	61.4	21.9	5.2	2.0	3.2	11.5
有母親	92.7	75.1	17.6	1.0	0.8	0.2	6.3
本國籍具原住民身分	93.0	71.6	21.4	-	-	-	7.0
本國籍具新住民身分	88.4	67.7	20.7	1.9	1.9	-	9.7
本國籍不具原住民及新住民身分	93.6	76.5	17.1	0.9	0.7	0.2	5.4
外國籍	77.0	59.9	17.1	-	-	-	23.0
其他	-	-	-	-	-	-	-

表B36 少年對兒童權利認知的贊同度(續25)

單位：人；%

項目別	我不會因為性別、宗教、膚色、語言而被嘲笑(禁止歧視)						
	贊同	非常贊同	有點贊同	不贊同	不贊同	非常不贊同	無意見/ 拒答
總計	91.3	75.9	15.4	1.6	1.0	0.6	7.1
父母教育程度							
父歿、父不詳、父失蹤	83.8	70.0	13.7	4.3	-	4.3	12.0
有父親	91.6	76.1	15.5	1.5	1.0	0.5	6.9
國小及以下	82.6	57.8	24.8	7.7	1.8	5.9	9.7
國(初)中	89.5	73.4	16.1	1.5	0.8	0.7	9.0
高中(職)	90.5	74.0	16.5	1.9	1.0	0.9	7.6
專科、大學	94.9	80.1	14.7	0.6	0.4	0.1	4.6
研究所以上	94.1	80.4	13.7	0.7	0.7	-	5.2
不清楚	88.1	73.3	14.8	2.4	2.4	-	9.5
母歿、母失蹤	86.4	65.8	20.5	5.2	2.0	3.2	8.4
有母親	91.4	76.1	15.3	1.5	1.0	0.6	7.1
國小及以下	87.4	73.3	14.1	6.1	6.1	-	6.6
國(初)中	84.4	69.2	15.2	4.6	1.2	3.4	11.0
高中(職)	91.6	76.7	14.9	1.7	0.9	0.9	6.7
專科、大學	94.9	78.9	16.0	0.5	0.4	0.1	4.6
研究所以上	92.8	76.1	16.6	-	-	-	7.2
不清楚	86.1	71.9	14.2	2.0	1.7	0.2	11.9
父母國籍							
父歿、父不詳、父失蹤	83.8	70.0	13.7	4.3	-	4.3	12.0
有父親	91.6	76.1	15.5	1.5	1.0	0.5	6.9
本國籍具原住民身分	83.9	61.8	22.1	-	-	-	16.1
本國籍具新住民身分	78.0	60.9	17.1	6.9	3.4	3.5	15.1
本國籍不具原住民及新住民身分	92.3	76.9	15.3	1.4	1.0	0.4	6.3
外國籍	62.9	62.0	0.9	-	-	-	37.1
其他	100.0	100.0	-	-	-	-	-
母歿、母失蹤	86.4	65.8	20.5	5.2	2.0	3.2	8.4
有母親	91.4	76.1	15.3	1.5	1.0	0.6	7.1
本國籍具原住民身分	92.1	68.5	23.5	-	-	-	7.9
本國籍具新住民身分	85.5	71.2	14.3	4.1	3.7	0.4	10.3
本國籍不具原住民及新住民身分	92.5	77.3	15.1	1.2	0.6	0.6	6.3
外國籍	77.0	59.9	17.1	-	-	-	23.0
其他	-	-	-	-	-	-	-

表B36 少年對兒童權利認知的贊同度(續26)

單位：人；%

項目別	男孩與女孩享有一樣的權利與義務(禁止歧視)						
	贊同	非常贊同	有點贊同	不贊同	不贊同	非常不贊同	無意見/ 拒答
總計	92.0	79.7	12.3	1.5	1.1	0.4	6.5
父母教育程度							
父歿、父不詳、父失蹤	87.2	75.0	12.2	2.0	-	2.0	10.8
有父親	92.2	79.9	12.3	1.5	1.1	0.4	6.3
國小及以下	82.6	69.4	13.1	7.7	1.8	5.9	9.7
國(初)中	90.0	73.9	16.1	3.5	2.8	0.7	6.5
高中(職)	91.0	78.2	12.8	1.9	1.1	0.8	7.1
專科、大學	94.7	84.3	10.4	0.4	0.4	-	4.9
研究所以上	94.9	84.6	10.2	-	-	-	5.1
不清楚	90.2	76.7	13.5	1.9	1.9	-	7.9
母歿、母失蹤	86.4	69.5	16.8	5.2	2.0	3.2	8.4
有母親	92.1	79.9	12.2	1.4	1.0	0.4	6.5
國小及以下	90.7	82.6	8.1	2.8	2.8	-	6.6
國(初)中	86.7	73.9	12.7	4.6	1.1	3.5	8.7
高中(職)	92.7	80.3	12.4	1.5	1.0	0.5	5.8
專科、大學	94.5	82.6	12.0	1.0	1.0	-	4.5
研究所以上	92.6	79.7	12.8	-	-	-	7.4
不清楚	87.7	75.2	12.5	1.4	1.4	-	10.8
父母國籍							
父歿、父不詳、父失蹤	87.2	75.0	12.2	2.0	-	2.0	10.8
有父親	92.2	79.9	12.3	1.5	1.1	0.4	6.3
本國籍具原住民身分	80.9	66.2	14.7	2.8	2.8	-	16.3
本國籍具新住民身分	84.4	64.7	19.6	3.5	-	3.5	12.2
本國籍不具原住民及新住民身分	92.8	80.7	12.2	1.4	1.1	0.3	5.7
外國籍	62.9	62.0	0.9	-	-	-	37.1
其他	100.0	100.0	-	-	-	-	-
母歿、母失蹤	86.4	69.5	16.8	5.2	2.0	3.2	8.4
有母親	92.1	79.9	12.2	1.4	1.0	0.4	6.5
本國籍具原住民身分	90.2	76.2	14.0	2.9	2.9	-	6.9
本國籍具新住民身分	86.9	73.9	13.0	3.2	2.1	1.2	9.8
本國籍不具原住民及新住民身分	93.2	81.2	12.0	1.2	0.9	0.3	5.7
外國籍	77.0	63.8	13.2	-	-	-	23.0
其他	-	-	-	-	-	-	-

表B36 少年對兒童權利認知的贊同度(續27)

單位：人；%

項目別	不管每個人的出生背景為何，每位少年都享有相同被保障的權利(禁止歧視)						
	贊同	非常贊同	有點贊同	不贊同	不贊同	非常不贊同	無意見/ 拒答
總計	93.1	80.6	12.5	0.7	0.6	0.1	6.2
父母教育程度							
父歿、父不詳、父失蹤	90.9	77.5	13.4	0.7	0.7	-	8.4
有父親	93.2	80.8	12.4	0.7	0.6	0.1	6.1
國小及以下	88.5	75.3	13.1	1.8	1.8	-	9.7
國(初)中	92.0	77.1	14.9	1.5	0.8	0.7	6.5
高中(職)	92.7	79.5	13.2	0.6	0.4	0.2	6.7
專科、大學	95.0	84.1	10.9	0.4	0.4	-	4.6
研究所以上	95.6	85.3	10.2	-	-	-	4.4
不清楚	90.6	77.1	13.5	1.3	1.3	-	8.1
母歿、母失蹤	86.4	69.5	16.8	5.2	2.0	3.2	8.4
有母親	93.3	80.9	12.4	0.6	0.6	0.1	6.1
國小及以下	89.6	82.6	7.0	3.9	3.9	-	6.6
國(初)中	91.7	79.0	12.7	0.3	0.3	-	8.0
高中(職)	93.6	82.3	11.2	0.8	0.6	0.2	5.6
專科、大學	95.6	82.8	12.8	0.2	0.2	-	4.2
研究所以上	93.5	80.4	13.2	-	-	-	6.5
不清楚	88.7	74.7	14.0	0.9	0.9	-	10.4
父母國籍							
父歿、父不詳、父失蹤	90.9	77.5	13.4	0.7	0.7	-	8.4
有父親	93.2	80.8	12.4	0.7	0.6	0.1	6.1
本國籍具原住民身分	86.2	67.8	18.5	-	-	-	13.8
本國籍具新住民身分	87.8	68.4	19.4	-	-	-	12.2
本國籍不具原住民及新住民身分	93.7	81.5	12.2	0.8	0.6	0.2	5.6
外國籍	62.9	62.0	0.9	-	-	-	37.1
其他	100.0	100.0	-	-	-	-	-
母歿、母失蹤	86.4	69.5	16.8	5.2	2.0	3.2	8.4
有母親	93.3	80.9	12.4	0.6	0.6	0.1	6.1
本國籍具原住民身分	93.1	77.9	15.3	-	-	-	6.9
本國籍具新住民身分	89.7	74.5	15.2	1.4	0.9	0.6	8.9
本國籍不具原住民及新住民身分	94.1	82.2	11.9	0.5	0.5	-	5.4
外國籍	77.0	63.8	13.2	-	-	-	23.0
其他	-	-	-	-	-	-	-

表B36 少年對兒童權利認知的贊同度(續28)

單位：人；%

項目別	總計		我有被健康照顧的權利(生存權)						
	樣本數	百分比	贊同	非常贊同	有點贊同	不贊同	不贊同	非常不贊同	無意見/拒答
總計	1,982	100.0	91.9	70.3	21.6	1.8	1.3	0.5	6.3
福利服務中心									
板橋社福中心	243	100.0	90.0	74.8	15.2	0.9	0.4	0.5	9.2
三重社福中心	264	100.0	87.6	60.1	27.5	4.8	4.3	0.5	7.6
新莊社福中心	101	100.0	92.8	76.7	16.2	1.2	1.2	-	5.9
泰五林社福中心	293	100.0	92.2	68.4	23.8	1.5	1.1	0.3	6.3
永和社福中心	77	100.0	92.8	74.6	18.3	1.4	-	1.4	5.8
中和社福中心	337	100.0	97.0	80.1	16.9	0.6	0.4	0.2	2.5
文山社福中心	111	100.0	94.0	75.5	18.5	0.5	0.5	-	5.5
七星社福中心	7	100.0	85.7	85.7	-	14.3	14.3	-	-
蘆洲社福中心	11	100.0	89.9	76.6	13.3	0.9	0.9	-	9.2
樹鶯社福中心	90	100.0	86.5	56.8	29.7	5.9	4.3	1.5	7.7
北海岸社福中心	245	100.0	91.6	63.2	28.4	1.4	0.4	1.0	7.0
瑞芳社福中心	27	100.0	81.5	56.4	25.2	4.8	4.8	-	13.7
土城社福中心	167	100.0	94.4	74.1	20.3	-	-	-	5.6
其他	10	100.0	80.0	60.0	20.0	-	-	-	20.0
家庭型態									
核心家庭	1,244	100.0	92.5	71.9	20.6	1.5	1.0	0.6	6.0
主幹家庭	234	100.0	89.8	70.4	19.4	3.6	3.1	0.5	6.6
混合家庭	70	100.0	95.7	82.4	13.3	-	-	-	4.3
單親家庭	353	100.0	91.2	63.6	27.6	2.1	1.9	0.2	6.6
祖孫二代	51	100.0	89.8	72.7	17.1	-	-	-	10.2
其他	30	100.0	85.3	53.3	32.0	-	-	-	14.7
平均每月支出(不含學費)									
未滿1,000元	567	100.0	91.2	69.5	21.7	1.5	1.1	0.4	7.3
1,000~1,999元	433	100.0	92.3	71.5	20.9	2.1	1.3	0.8	5.6
2,000~2,999元	320	100.0	90.7	66.1	24.6	1.9	1.5	0.4	7.3
3,000~4,999元	346	100.0	93.3	74.1	19.1	0.9	0.7	0.2	5.8
5,000~9,999元	221	100.0	91.9	70.7	21.2	2.4	2.4	-	5.7
10,000~19,999元	67	100.0	94.4	72.3	22.1	3.0	1.5	1.5	2.6
20,000元以上	28	100.0	90.5	63.0	27.5	2.8	2.8	-	6.7

表B36 少年對兒童權利認知的贊同度(續29)

單位：人；%

項目別	我有在急難、危險事件中優先被保護的權利(生存權)						
	贊同	非常贊同	有點贊同	不贊同	不贊同	非常不贊同	無意見/ 拒答
總計	81.6	52.9	28.7	8.9	7.8	1.1	9.5
福利服務中心							
板橋社福中心	78.3	52.9	25.4	7.5	5.7	1.8	14.3
三重社福中心	78.1	43.2	34.8	11.1	9.7	1.4	10.9
新莊社福中心	72.6	51.8	20.8	12.0	12.0	-	15.4
泰五林社福中心	81.3	51.4	29.9	9.8	8.6	1.2	8.8
永和社福中心	77.3	56.2	21.1	11.9	9.0	3.0	10.8
中和社福中心	88.2	58.7	29.6	7.8	7.3	0.6	3.9
文山社福中心	85.8	55.3	30.5	7.5	7.5	-	6.7
七星社福中心	85.7	85.7	-	14.3	14.3	-	-
蘆洲社福中心	84.4	57.6	26.8	7.3	6.2	1.1	8.3
樹鶯社福中心	75.2	46.5	28.6	11.4	10.1	1.3	13.4
北海岸社福中心	83.0	54.2	28.8	7.9	6.0	1.9	9.1
瑞芳社福中心	70.2	43.1	27.1	16.1	16.1	-	13.7
土城社福中心	87.2	58.0	29.2	5.2	5.2	-	7.7
其他	80.0	60.0	20.0	-	-	-	20.0
家庭型態							
核心家庭	82.5	55.7	26.8	8.4	7.3	1.0	9.2
主幹家庭	82.9	48.3	34.6	9.5	8.5	1.0	7.6
混合家庭	82.8	66.9	15.9	7.5	5.8	1.7	9.7
單親家庭	78.5	44.9	33.6	11.6	10.1	1.5	10.0
祖孫二代	81.9	46.4	35.5	2.0	2.0	-	16.0
其他	70.9	46.5	24.4	11.0	11.0	-	18.1
平均每月支出(不含學費)							
未滿1,000元	80.2	52.9	27.4	9.9	8.7	1.2	9.9
1,000~1,999元	82.8	52.8	30.0	6.5	5.6	0.9	10.7
2,000~2,999元	81.3	51.6	29.7	10.5	9.4	1.1	8.2
3,000~4,999元	83.0	53.0	30.0	8.3	6.8	1.5	8.7
5,000~9,999元	78.9	50.8	28.1	10.9	10.2	0.7	10.2
10,000~19,999元	91.4	64.7	26.7	4.2	3.0	1.1	4.5
20,000元以上	77.9	59.0	18.8	11.4	11.4	-	10.7

表B36 少年對兒童權利認知的贊同度(續30)

單位：人；%

項目別	我不是家庭的附屬品(發展權)						
	贊同	非常贊同	有點贊同	不贊同	不贊同	非常不贊同	無意見/ 拒答
總計	87.2	66.0	21.3	4.9	3.3	1.7	7.8
福利服務中心							
板橋社福中心	83.8	70.1	13.7	4.7	2.7	1.9	11.5
三重社福中心	85.4	54.9	30.5	7.7	5.4	2.3	6.9
新莊社福中心	87.4	66.1	21.2	2.4	1.2	1.2	10.2
泰五林社福中心	89.3	69.5	19.8	2.4	1.6	0.8	8.3
永和社福中心	86.7	68.0	18.7	4.6	3.0	1.6	8.7
中和社福中心	94.1	75.4	18.7	3.2	1.8	1.4	2.6
文山社福中心	90.2	69.9	20.4	4.0	3.9	0.1	5.8
七星社福中心	85.7	85.7	-	14.3	14.3	-	-
蘆洲社福中心	92.1	79.4	12.8	2.8	0.9	1.9	5.1
樹鶯社福中心	78.0	57.0	21.0	8.6	5.5	3.1	13.4
北海岸社福中心	82.5	60.6	21.9	7.0	4.8	2.3	10.5
瑞芳社福中心	69.8	48.9	20.9	14.6	14.6	-	15.6
土城社福中心	89.6	61.6	27.9	4.7	2.4	2.3	5.8
其他	100.0	80.0	20.0	-	-	-	-
家庭型態							
核心家庭	87.7	66.7	21.1	4.7	3.1	1.7	7.5
主幹家庭	87.9	65.5	22.4	5.0	3.4	1.5	7.2
混合家庭	88.0	73.0	15.0	5.7	5.5	0.1	6.4
單親家庭	86.4	64.3	22.1	5.6	4.0	1.6	8.0
祖孫二代	80.0	56.6	23.4	7.0	1.6	5.4	13.0
其他	82.6	61.7	21.0	-	-	-	17.4
平均每月支出(不含學費)							
未滿1,000元	85.8	65.1	20.8	4.6	3.0	1.6	9.6
1,000~1,999元	87.7	65.7	21.9	4.9	2.3	2.6	7.4
2,000~2,999元	84.0	64.5	19.5	7.6	5.5	2.0	8.4
3,000~4,999元	90.4	67.7	22.8	4.0	3.2	0.8	5.6
5,000~9,999元	87.9	65.9	22.0	4.1	2.6	1.5	8.0
10,000~19,999元	91.7	73.8	17.9	4.2	4.2	-	4.2
20,000元以上	90.2	66.7	23.5	3.2	2.8	0.4	6.7

表B36 少年對兒童權利認知的贊同度(續31)

單位：人；%

項目別	我不應該受到不適當的體罰(不受任何形式之不當對待)						
	贊同	非常贊同	有點贊同	不贊同	不贊同	非常不贊同	無意見/ 拒答
總計	88.4	69.1	19.3	3.8	3.1	0.7	7.7
福利服務中心							
板橋社福中心	87.7	75.3	12.4	2.1	1.3	0.8	10.2
三重社福中心	88.7	59.3	29.4	4.6	4.4	0.2	6.6
新莊社福中心	85.6	68.2	17.5	4.6	3.3	1.2	9.8
泰五林社福中心	86.7	69.7	17.0	4.5	4.1	0.4	8.8
永和社福中心	89.8	68.0	21.8	3.0	1.4	1.6	7.2
中和社福中心	95.1	76.1	19.0	1.5	1.5	-	3.4
文山社福中心	87.1	74.0	13.0	3.8	3.0	0.7	9.2
七星社福中心	85.7	85.7	-	14.3	14.3	-	-
蘆洲社福中心	90.1	82.0	8.1	1.9	0.9	0.9	8.1
樹鶯社福中心	82.1	60.9	21.1	11.9	8.9	3.0	6.0
北海岸社福中心	85.9	64.2	21.7	4.0	2.6	1.4	10.2
瑞芳社福中心	70.1	50.8	19.3	12.8	12.8	-	17.1
土城社福中心	90.2	70.6	19.6	2.4	2.4	-	7.4
其他	100.0	80.0	20.0	-	-	-	-
家庭型態							
核心家庭	88.2	70.7	17.6	3.7	3.2	0.5	8.0
主幹家庭	89.9	67.7	22.2	4.4	3.3	1.1	5.7
混合家庭	90.3	76.7	13.5	5.4	5.2	0.1	4.4
單親家庭	89.2	65.8	23.4	3.3	2.5	0.7	7.5
祖孫二代	81.4	57.1	24.3	7.4	4.6	2.8	11.2
其他	85.3	56.7	28.5	-	-	-	14.7
平均每月支出(不含學費)							
未滿1,000元	87.5	68.2	19.3	4.2	3.3	0.9	8.3
1,000~1,999元	88.3	69.2	19.1	3.7	2.3	1.4	8.0
2,000~2,999元	86.2	65.6	20.6	5.5	4.9	0.6	8.2
3,000~4,999元	90.6	68.0	22.6	3.4	3.4	-	6.1
5,000~9,999元	90.5	77.0	13.5	1.2	1.2	-	8.3
10,000~19,999元	91.0	71.2	19.7	4.5	4.5	-	4.5
20,000元以上	86.5	72.4	14.2	3.2	2.8	0.4	10.3

表B36 少年對兒童權利認知的贊同度(續32)

單位：人；%

項目別	政府處理少年的問題應遵守最佳利益原則(最佳利益)						
	贊同	非常贊同	有點贊同	不贊同	不贊同	非常不贊同	無意見/ 拒答
總計	84.9	58.2	26.7	4.0	3.5	0.5	11.1
福利服務中心							
板橋社福中心	84.4	63.3	21.1	1.9	1.4	0.5	13.7
三重社福中心	83.4	51.8	31.6	6.7	5.8	0.9	9.9
新莊社福中心	83.2	53.9	29.3	2.3	1.3	1.0	14.4
泰五林社福中心	83.3	57.0	26.4	3.0	3.0	-	13.7
永和社福中心	87.9	57.4	30.5	4.7	4.7	-	7.4
中和社福中心	90.0	64.6	25.4	4.2	3.8	0.4	5.7
文山社福中心	90.9	57.5	33.4	0.6	0.6	-	8.5
七星社福中心	85.7	85.7	-	14.3	14.3	-	-
蘆洲社福中心	81.6	68.3	13.3	3.0	1.9	1.1	15.4
樹鶯社福中心	79.2	48.0	31.3	7.2	4.1	3.1	13.6
北海岸社福中心	81.3	56.9	24.5	4.1	3.6	0.5	14.5
瑞芳社福中心	74.8	48.6	26.3	8.1	8.1	-	17.1
土城社福中心	86.6	61.0	25.5	4.2	4.2	-	9.2
其他	80.0	60.0	20.0	-	-	-	20.0
家庭型態							
核心家庭	85.8	60.3	25.5	3.8	3.3	0.4	10.4
主幹家庭	85.5	58.1	27.4	3.9	3.1	0.8	10.6
混合家庭	81.8	62.2	19.6	8.0	6.1	1.9	10.3
單親家庭	82.2	50.9	31.2	4.5	4.5	0.0	13.3
祖孫二代	85.2	60.7	24.5	2.8	-	2.8	12.0
其他	81.9	46.5	35.4	-	-	-	18.1
平均每月支出(不含學費)							
未滿1,000元	84.0	58.3	25.6	4.1	3.0	1.1	11.9
1,000~1,999元	83.5	56.9	26.6	3.4	3.1	0.3	13.1
2,000~2,999元	85.1	57.6	27.5	4.6	4.6	-	10.3
3,000~4,999元	87.0	56.4	30.6	3.7	3.4	0.3	9.3
5,000~9,999元	85.8	63.5	22.3	4.3	3.7	0.6	9.8
10,000~19,999元	88.0	63.3	24.7	1.5	1.5	-	10.5
20,000元以上	84.1	53.2	30.9	9.2	9.2	-	6.7

表B36 少年對兒童權利認知的贊同度(續33)

單位：人；%

項目別	我有參與公共事務的權利(表意權)						
	贊同	非常贊同	有點贊同	不贊同	不贊同	非常不贊同	無意見/ 拒答
總計	84.2	58.7	25.4	4.1	3.2	0.9	11.8
福利服務中心							
板橋社福中心	83.8	65.7	18.1	2.8	1.9	1.0	13.4
三重社福中心	82.7	54.1	28.5	5.1	4.3	0.8	12.2
新莊社福中心	73.9	46.3	27.7	7.3	6.1	1.2	18.7
泰五林社福中心	81.6	56.5	25.1	4.2	2.9	1.2	14.2
永和社福中心	84.0	56.0	28.0	5.8	5.8	-	10.2
中和社福中心	93.2	68.5	24.7	1.9	1.5	0.4	4.8
文山社福中心	89.5	58.1	31.5	2.1	2.1	-	8.4
七星社福中心	85.7	85.7	-	14.3	14.3	-	-
蘆洲社福中心	82.6	62.6	19.9	2.1	2.1	-	15.4
樹鶯社福中心	78.7	47.8	30.8	7.7	4.6	3.1	13.7
北海岸社福中心	78.9	53.2	25.7	6.0	4.4	1.6	15.1
瑞芳社福中心	70.1	55.4	14.6	12.8	12.8	-	17.1
土城社福中心	89.1	62.2	26.9	0.7	0.7	-	10.2
其他	80.0	60.0	20.0	-	-	-	20.0
家庭型態							
核心家庭	85.1	60.6	24.5	3.9	3.4	0.4	11.0
主幹家庭	85.9	58.0	27.9	4.1	3.0	1.0	10.0
混合家庭	77.5	58.5	19.0	13.2	6.2	7.0	9.3
單親家庭	82.0	54.1	27.9	3.2	2.6	0.6	14.8
祖孫二代	85.2	55.4	29.8	2.8	-	2.8	12.0
其他	71.5	45.6	25.9	3.4	-	3.4	25.1
平均每月支出(不含學費)							
未滿1,000元	82.4	54.7	27.6	4.7	3.5	1.3	12.9
1,000~1,999元	84.2	61.0	23.2	4.3	2.9	1.4	11.5
2,000~2,999元	84.8	61.0	23.8	3.8	3.8	-	11.4
3,000~4,999元	88.4	60.3	28.0	2.2	2.0	0.2	9.5
5,000~9,999元	82.9	60.0	23.0	3.3	2.7	0.6	13.7
10,000~19,999元	81.1	59.0	22.1	7.7	4.8	3.0	11.1
20,000元以上	79.7	49.2	30.5	9.3	9.3	-	11.0

表B36 少年對兒童權利認知的贊同度(續34)

單位：人；%

項目別	我有直接或透過代表表達自己意見的權利(表意權)						
	贊同	非常贊同	有點贊同	不贊同	不贊同	非常不贊同	無意見/ 拒答
總計	85.9	60.6	25.3	3.4	2.7	0.7	10.7
福利服務中心							
板橋社福中心	84.2	66.4	17.8	2.2	1.4	0.9	13.6
三重社福中心	83.6	53.2	30.4	4.1	3.6	0.5	12.3
新莊社福中心	80.0	50.6	29.4	4.8	4.8	-	15.2
泰五林社福中心	86.7	59.3	27.4	3.2	2.0	1.2	10.1
永和社福中心	88.4	62.6	25.8	4.6	4.6	-	7.0
中和社福中心	91.6	67.3	24.3	2.5	2.1	0.4	5.9
文山社福中心	92.7	63.9	28.9	0.6	0.6	-	6.6
七星社福中心	85.7	85.7	-	14.3	14.3	-	-
蘆洲社福中心	84.4	66.8	17.6	0.9	-	0.9	14.6
樹鶯社福中心	77.7	51.1	26.6	5.9	2.8	3.1	16.4
北海岸社福中心	82.1	57.9	24.2	4.4	3.4	1.0	13.5
瑞芳社福中心	69.8	55.4	14.4	14.6	14.6	-	15.6
土城社福中心	88.8	63.5	25.3	1.9	1.9	-	9.2
其他	100.0	70.0	30.0	-	-	-	-
家庭型態							
核心家庭	86.6	62.4	24.2	3.2	2.8	0.4	10.1
主幹家庭	85.2	55.2	30.0	3.8	3.2	0.5	11.0
混合家庭	83.5	65.1	18.4	6.6	2.8	3.8	10.0
單親家庭	85.2	57.6	27.7	2.9	2.3	0.6	11.9
祖孫二代	86.4	63.1	23.3	2.8	-	2.8	10.8
其他	74.2	49.0	25.2	6.7	3.4	3.4	19.1
平均每月支出(不含學費)							
未滿1,000元	84.9	58.6	26.2	3.5	2.9	0.6	11.6
1,000~1,999元	87.6	61.1	26.5	2.8	1.9	0.9	9.6
2,000~2,999元	84.5	62.3	22.3	3.2	2.5	0.7	12.3
3,000~4,999元	86.9	57.9	29.0	3.5	3.0	0.6	9.5
5,000~9,999元	86.9	67.3	19.6	2.8	2.8	-	10.3
10,000~19,999元	84.4	65.1	19.4	6.5	3.5	3.0	9.0
20,000元以上	79.7	43.7	35.9	9.7	9.3	0.4	10.7

表B36 少年對兒童權利認知的贊同度(續35)

單位：人；%

項目別	政府應該協助我克服無法接受教育的困難(教育權)						
	贊同	非常贊同	有點贊同	不贊同	不贊同	非常不贊同	無意見/ 拒答
總計	81.6	53.3	28.3	4.6	3.9	0.7	13.8
福利服務中心							
板橋社福中心	81.3	59.4	22.0	2.2	1.8	0.4	16.4
三重社福中心	80.5	47.0	33.5	5.7	5.7	-	13.8
新莊社福中心	77.4	48.6	28.8	3.5	3.5	-	19.1
泰五林社福中心	79.3	52.4	26.9	4.8	4.4	0.4	15.9
永和社福中心	81.8	50.5	31.3	6.0	6.0	-	12.2
中和社福中心	88.9	61.5	27.4	3.3	2.0	1.3	7.8
文山社福中心	87.2	48.6	38.5	3.4	3.4	0.1	9.4
七星社福中心	85.7	85.7	-	14.3	14.3	-	-
蘆洲社福中心	78.2	61.7	16.5	3.0	0.9	2.1	18.8
樹鶯社福中心	70.1	43.9	26.2	7.5	3.0	4.4	22.4
北海岸社福中心	77.6	49.7	27.9	6.9	6.2	0.7	15.5
瑞芳社福中心	69.2	43.5	25.7	11.3	11.3	-	19.4
土城社福中心	84.8	55.6	29.1	3.9	3.1	0.7	11.4
其他	90.0	70.0	20.0	-	-	-	10.0
家庭型態							
核心家庭	83.1	55.7	27.4	3.7	3.1	0.5	13.2
主幹家庭	79.0	48.6	30.4	6.9	6.8	0.0	14.2
混合家庭	83.6	56.8	26.7	3.4	1.7	1.6	13.1
單親家庭	78.4	48.5	29.9	7.2	5.9	1.3	14.4
祖孫二代	75.4	44.7	30.7	2.8	-	2.8	21.8
其他	79.2	51.5	27.7	3.4	3.4	-	17.4
平均每月支出(不含學費)							
未滿1,000元	79.9	52.2	27.7	4.8	4.1	0.8	15.3
1,000~1,999元	80.8	51.5	29.4	6.1	5.3	0.9	13.1
2,000~2,999元	83.1	54.2	28.9	4.4	3.4	1.0	12.5
3,000~4,999元	81.4	52.6	28.8	3.6	3.2	0.4	15.0
5,000~9,999元	82.7	57.2	25.5	3.4	2.8	0.6	13.9
10,000~19,999元	89.6	63.6	26.0	3.3	3.3	-	7.2
20,000元以上	82.6	46.5	36.1	6.8	6.4	0.4	10.7

表B36 少年對兒童權利認知的贊同度(續36)

單位：人；%

項目別	大眾媒體在報導不幸少年新聞時應避免公佈少年姓名、照片 或拍攝正面鏡頭(隱私權)						
	贊同	非常贊 同	有點贊 同	不贊同	不贊同	非常不 贊同	無意見/ 拒答
總計	84.3	64.1	20.2	6.4	4.0	2.4	9.3
福利服務中心							
板橋社福中心	84.6	70.9	13.7	4.0	2.7	1.3	11.4
三重社福中心	80.3	56.5	23.8	10.3	6.7	3.6	9.3
新莊社福中心	84.7	68.1	16.6	4.7	1.2	3.5	10.6
泰五林社福中心	81.8	61.1	20.7	7.7	2.8	4.9	10.5
永和社福中心	88.0	72.3	15.7	7.9	7.9	-	4.1
中和社福中心	91.7	70.7	21.0	2.5	2.1	0.4	5.8
文山社福中心	86.0	65.8	20.3	4.4	2.6	1.7	9.6
七星社福中心	85.7	85.7	-	14.3	14.3	-	-
蘆洲社福中心	82.4	75.0	7.3	5.1	2.1	3.0	12.6
樹鶯社福中心	80.3	56.7	23.7	7.5	4.4	3.1	12.1
北海岸社福中心	80.6	57.7	22.9	9.0	6.2	2.8	10.4
瑞芳社福中心	74.8	57.5	17.4	9.6	8.1	1.5	15.6
土城社福中心	85.0	63.2	21.8	6.2	4.1	2.1	8.8
其他	100.0	80.0	20.0	-	-	-	-
家庭型態							
核心家庭	84.8	65.1	19.7	6.3	4.2	2.1	9.0
主幹家庭	84.4	63.3	21.0	6.5	3.5	2.9	9.1
混合家庭	90.4	72.6	17.8	7.0	3.5	3.5	2.6
單親家庭	82.6	60.2	22.4	6.7	3.7	3.0	10.8
祖孫二代	81.6	65.1	16.5	5.2	2.3	2.8	13.2
其他	77.3	56.3	21.0	8.0	8.0	-	14.7
平均每月支出(不含學費)							
未滿1,000元	83.1	63.1	20.0	6.2	3.4	2.8	10.8
1,000~1,999元	85.5	65.8	19.8	6.1	4.0	2.1	8.4
2,000~2,999元	84.4	61.9	22.5	6.3	4.5	1.8	9.3
3,000~4,999元	86.8	67.2	19.6	4.4	2.5	1.9	8.7
5,000~9,999元	82.1	62.0	20.1	9.7	6.6	3.1	8.2
10,000~19,999元	85.7	68.0	17.7	5.6	4.2	1.3	8.7
20,000元以上	73.6	54.4	19.2	16.1	6.8	9.4	10.3

表B36 少年對兒童權利認知的贊同度(續37)

單位：人；%

項目別	電視媒體應該落實分級制度保護少年(遊戲權)						
	贊同	非常贊同	有點贊同	不贊同	不贊同	非常不贊同	無意見/ 拒答
總計	79.8	52.5	27.3	8.2	5.4	2.8	12.0
福利服務中心							
板橋社福中心	81.1	63.6	17.5	4.4	3.3	1.1	14.4
三重社福中心	78.0	46.9	31.1	12.3	7.4	4.9	9.7
新莊社福中心	78.6	43.8	34.7	8.2	4.9	3.3	13.2
泰五林社福中心	73.4	49.2	24.3	7.9	4.5	3.4	18.7
永和社福中心	87.3	57.6	29.7	5.7	5.7	-	7.0
中和社福中心	86.1	56.2	29.9	7.5	4.5	3.0	6.3
文山社福中心	82.2	53.0	29.3	10.0	6.7	3.4	7.7
七星社福中心	85.7	85.7	-	14.3	14.3	-	-
蘆洲社福中心	83.5	69.0	14.4	1.9	-	1.9	14.6
樹鶯社福中心	76.5	45.2	31.3	7.5	3.0	4.4	16.1
北海岸社福中心	78.3	47.3	31.0	9.0	6.2	2.8	12.7
瑞芳社福中心	66.8	47.6	19.1	17.9	17.9	-	15.3
土城社福中心	80.3	55.9	24.4	7.7	6.7	1.0	12.0
其他	80.0	60.0	20.0	-	-	-	20.0
家庭型態							
核心家庭	80.6	53.6	27.0	8.1	5.5	2.6	11.3
主幹家庭	81.6	50.2	31.4	9.0	6.0	2.9	9.4
混合家庭	87.5	59.5	28.0	5.8	-	5.8	6.7
單親家庭	75.0	49.4	25.6	9.4	7.0	2.4	15.6
祖孫二代	78.2	53.3	24.9	4.4	1.5	2.8	17.5
其他	73.1	44.2	28.9	6.1	0.4	5.8	20.7
平均每月支出(不含學費)							
未滿1,000元	77.8	55.0	22.8	8.3	5.1	3.2	13.9
1,000~1,999元	79.4	51.3	28.2	8.5	5.9	2.5	12.1
2,000~2,999元	80.4	50.3	30.1	8.8	5.9	2.8	10.8
3,000~4,999元	83.6	53.4	30.2	5.4	3.9	1.6	11.0
5,000~9,999元	79.5	51.8	27.7	8.8	8.0	0.8	11.7
10,000~19,999元	80.9	48.2	32.7	11.9	1.5	10.5	7.2
20,000元以上	71.5	53.4	18.1	18.2	8.9	9.4	10.3

表B36 少年對兒童權利認知的贊同度(續38)

單位：人；%

項目別	我可以擁有適當休閒娛樂的機會(遊戲權)						
	贊同	非常贊同	有點贊同	不贊同	不贊同	非常不贊同	無意見/ 拒答
總計	92.5	74.8	17.7	1.1	0.9	0.2	6.4
福利服務中心							
板橋社福中心	89.7	80.2	9.5	0.9	0.9	-	9.4
三重社福中心	92.6	69.9	22.7	1.5	0.8	0.7	5.9
新莊社福中心	90.1	76.3	13.9	2.5	2.5	-	7.3
泰五林社福中心	92.1	73.0	19.0	0.6	0.6	-	7.4
永和社福中心	95.9	80.6	15.3	-	-	-	4.1
中和社福中心	96.8	81.1	15.7	-	-	-	3.2
文山社福中心	94.6	78.6	16.0	0.4	0.4	-	5.1
七星社福中心	85.7	85.7	-	14.3	14.3	-	-
蘆洲社福中心	93.8	82.8	11.1	-	-	-	6.2
樹鶯社福中心	89.4	68.1	21.3	3.0	1.4	1.6	7.5
北海岸社福中心	90.8	67.7	23.1	1.5	1.0	0.5	7.7
瑞芳社福中心	81.5	59.1	22.4	8.1	8.1	-	10.4
土城社福中心	93.0	74.0	19.0	0.7	0.7	-	6.3
其他	100.0	80.0	20.0	-	-	-	-
家庭型態							
核心家庭	92.6	76.1	16.5	1.0	0.9	0.1	6.4
主幹家庭	92.9	73.0	19.9	1.9	1.4	0.6	5.2
混合家庭	97.4	84.2	13.2	-	-	-	2.6
單親家庭	93.0	71.4	21.6	0.8	0.8	-	6.2
祖孫二代	84.0	73.8	10.2	2.8	-	2.8	13.2
其他	85.3	55.9	29.4	-	-	-	14.7
平均每月支出(不含學費)							
未滿1,000元	91.7	74.5	17.1	1.6	1.1	0.5	6.8
1,000~1,999元	92.6	73.2	19.5	1.3	0.9	0.4	6.1
2,000~2,999元	91.5	74.3	17.2	0.7	0.7	-	7.8
3,000~4,999元	94.4	75.9	18.5	0.3	0.3	-	5.3
5,000~9,999元	92.2	78.0	14.2	0.6	0.6	-	7.1
10,000~19,999元	98.9	79.3	19.5	-	-	-	1.1
20,000元以上	83.9	60.5	23.4	8.9	8.9	-	7.2

表B36 少年對兒童權利認知的贊同度(續39)

單位：人；%

項目別	我不會因為性別、宗教、膚色、語言而被嘲笑(禁止歧視)						
	贊同	非常贊同	有點贊同	不贊同	不贊同	非常不贊同	無意見/ 拒答
總計	91.3	75.9	15.4	1.6	1.0	0.6	7.1
福利服務中心							
板橋社福中心	89.7	75.7	14.0	0.9	0.9	-	9.4
三重社福中心	90.2	70.8	19.3	1.7	1.2	0.5	8.1
新莊社福中心	89.2	75.5	13.6	1.1	-	1.1	9.7
泰五林社福中心	91.9	80.8	11.2	0.7	0.4	0.3	7.4
永和社福中心	95.9	77.5	18.3	-	-	-	4.1
中和社福中心	95.9	79.8	16.1	0.5	0.5	-	3.5
文山社福中心	92.0	77.2	14.8	1.9	0.4	1.5	6.1
七星社福中心	85.7	85.7	-	14.3	14.3	-	-
蘆洲社福中心	91.5	85.2	6.4	-	-	-	8.5
樹鶯社福中心	85.0	65.8	19.2	7.4	2.8	4.6	7.6
北海岸社福中心	89.6	73.4	16.2	1.5	1.0	0.6	8.9
瑞芳社福中心	80.0	67.0	13.0	8.1	8.1	-	11.9
土城社福中心	90.6	74.7	15.9	2.7	1.5	1.2	6.7
其他	100.0	90.0	10.0	-	-	-	-
家庭型態							
核心家庭	91.9	76.8	15.0	1.5	1.0	0.5	6.6
主幹家庭	89.7	75.8	13.8	2.4	1.8	0.6	7.9
混合家庭	97.4	79.5	17.9	-	-	-	2.6
單親家庭	90.5	73.8	16.7	1.8	0.7	1.0	7.8
祖孫二代	84.0	73.1	10.9	2.8	-	2.8	13.2
其他	85.3	57.1	28.2	-	-	-	14.7
平均每月支出(不含學費)							
未滿1,000元	90.7	77.3	13.5	1.5	0.6	0.9	7.8
1,000~1,999元	91.7	74.6	17.1	2.0	1.1	0.9	6.3
2,000~2,999元	88.7	71.0	17.7	2.1	1.3	0.8	9.2
3,000~4,999元	93.4	77.4	16.0	1.0	1.0	-	5.7
5,000~9,999元	90.8	77.2	13.6	1.2	1.2	-	8.0
10,000~19,999元	97.2	88.7	8.5	1.7	-	1.7	1.1
20,000元以上	87.2	63.8	23.4	2.8	2.8	-	10.0

表B36 少年對兒童權利認知的贊同度(續40)

單位：人；%

項目別	男孩與女孩享有一樣的權利與義務(禁止歧視)						
	贊同	非常贊同	有點贊同	不贊同	不贊同	非常不贊同	無意見/ 拒答
總計	92.0	79.7	12.3	1.5	1.1	0.4	6.5
福利服務中心							
板橋社福中心	89.7	80.8	8.9	0.9	0.9	-	9.4
三重社福中心	92.4	77.1	15.3	2.3	0.8	1.5	5.3
新莊社福中心	91.4	82.3	9.1	-	-	-	8.6
泰五林社福中心	91.8	80.1	11.7	1.7	1.7	-	6.5
永和社福中心	94.5	85.1	9.3	1.4	1.4	-	4.1
中和社福中心	95.9	82.5	13.4	0.2	0.2	-	3.9
文山社福中心	90.6	80.2	10.4	3.5	0.4	3.1	6.0
七星社福中心	85.7	85.7	-	14.3	14.3	-	-
蘆洲社福中心	91.7	87.6	4.1	-	-	-	8.3
樹鶯社福中心	89.4	75.6	13.8	3.0	1.4	1.6	7.6
北海岸社福中心	90.8	75.9	14.9	1.4	1.4	-	7.8
瑞芳社福中心	83.3	73.7	9.6	9.6	9.6	-	7.1
土城社福中心	91.4	78.5	12.9	0.7	0.7	-	7.8
其他	100.0	90.0	10.0	-	-	-	-
家庭型態							
核心家庭	91.9	80.3	11.6	1.5	1.1	0.5	6.6
主幹家庭	93.4	80.8	12.5	1.4	1.4	-	5.3
混合家庭	94.5	90.1	4.4	1.3	1.3	-	4.2
單親家庭	92.6	76.6	16.0	1.5	1.1	0.5	5.9
祖孫二代	84.0	74.3	9.7	2.8	-	2.8	13.2
其他	85.3	65.0	20.2	-	-	-	14.7
平均每月支出(不含學費)							
未滿1,000元	92.3	80.9	11.4	1.0	0.8	0.3	6.7
1,000~1,999元	93.1	80.7	12.4	1.2	0.9	0.3	5.7
2,000~2,999元	90.0	75.7	14.3	1.9	0.9	1.0	8.1
3,000~4,999元	91.7	77.9	13.8	2.1	1.6	0.5	6.2
5,000~9,999元	91.5	82.5	9.0	1.1	1.1	-	7.3
10,000~19,999元	95.1	87.1	8.0	3.7	1.7	2.0	1.1
20,000元以上	90.0	66.6	23.4	2.8	2.8	-	7.2

表B36 少年對兒童權利認知的贊同度(續完)

單位：人；%

項目別	不管每個人的出生背景為何，每位少年都享有相同被保障的權利(禁止歧視)						
	贊同	非常贊同	有點贊同	不贊同	不贊同	非常不贊同	無意見/ 拒答
總計	93.1	80.6	12.5	0.7	0.6	0.1	6.2
福利服務中心							
板橋社福中心	90.1	80.9	9.2	0.5	0.5	-	9.4
三重社福中心	93.9	78.1	15.8	1.2	0.7	0.5	4.9
新莊社福中心	92.7	82.4	10.3	-	-	-	7.3
泰五林社福中心	93.8	82.8	11.0	-	-	-	6.2
永和社福中心	97.2	87.8	9.4	-	-	-	2.8
中和社福中心	95.9	82.4	13.5	-	-	-	4.1
文山社福中心	94.6	82.4	12.2	0.4	0.4	-	5.1
七星社福中心	85.7	85.7	-	14.3	14.3	-	-
蘆洲社福中心	93.8	88.5	5.3	-	-	-	6.2
樹鶯社福中心	89.4	72.9	16.4	3.0	1.4	1.6	7.6
北海岸社福中心	91.2	77.2	14.0	1.0	1.0	-	7.7
瑞芳社福中心	83.3	73.7	9.6	8.1	8.1	-	8.6
土城社福中心	92.8	80.2	12.6	0.7	0.7	-	6.5
其他	100.0	90.0	10.0	-	-	-	-
家庭型態							
核心家庭	93.0	80.8	12.2	0.7	0.5	0.1	6.4
主幹家庭	93.9	81.0	12.9	0.9	0.9	-	5.2
混合家庭	95.8	90.6	5.2	-	-	-	4.2
單親家庭	94.4	79.8	14.6	0.7	0.7	-	4.9
祖孫二代	84.0	75.8	8.2	2.8	-	2.8	13.2
其他	85.3	65.0	20.2	-	-	-	14.7
平均每月支出(不含學費)							
未滿1,000元	92.5	81.8	10.7	1.0	0.7	0.3	6.5
1,000~1,999元	93.9	81.5	12.4	0.7	0.7	-	5.4
2,000~2,999元	91.7	77.0	14.7	0.8	0.4	0.4	7.5
3,000~4,999元	93.8	78.9	15.0	0.3	0.3	-	5.9
5,000~9,999元	93.1	83.3	9.7	0.6	0.6	-	6.3
10,000~19,999元	98.9	89.5	9.3	-	-	-	1.1
20,000元以上	87.2	63.8	23.4	2.8	2.8	-	10.0